

VII.2.11. NIVEL DE COMODIDAD DE LA CASA.

Esta pregunta se realizó con el objetivo de evaluar el nivel de comodidades domésticas del que disponían las explotaciones encuestadas (TABLA 143). Mayoritariamente, las explotaciones disponen de agua corriente (98,7% de los casos), de un frigorífico (98,7% de los casos), de una cocina con horno (93,4% de los casos), de radio (91,4% de los casos) y de una lavadora de ropa (89,5% de los casos). En cambio, tan sólo un 10,5% de las explotaciones tienen lavavajillas y un 25,7% calefacción central. El trabajo de campo y el conocimiento directo de las explotaciones encuestadas nos permite comentar un poco estos datos. En primer lugar, hay que decir que en general el nivel de vida de la población rural de éstas dos comarcas es alto. La mayoría de las explotaciones tienen unas buenas condiciones en el equipamiento de la vivienda. Sin embargo, hemos encontrado explotaciones donde, debido a la edad de sus miembros y a que en la mayoría de los casos no son propietarios de la tierra, se percibía una cierta austeridad en las condiciones de vida. A pesar de ello, podemos decir que, en general, las mujeres mayores afirman que la vida en el campo ha mejorado y que a ello ha contribuido de forma decisiva la mejora del equipamiento de la vivienda y sobretudo disponer de electrodomésticos. Es interesante destacar que uno de los avances más importantes en relación a facilitar el trabajo doméstico de las mujeres han sido las lavadoras y los frigoríficos y posteriormente los congeladores. Las mujeres mayores, argumentan que su trabajo doméstico es ahora más cómodo. No obstante las jóvenes, que siempre han vivido esta situación, comparan su nivel de comodidad con el del medio urbano y se quejan de la austeridad material de la vida en el campo.

VII.3 HACIA UNA TIPOLOGIA DE FAMILIA.

A partir de los resultados obtenidos en la encuesta y la realización de las entrevistas en profundidad, hemos llegado a identificar en nuestra área de trabajo tres tipos de composición familiar. En este apartado elaboramos una tipología basada en las diferentes composiciones de las familias, en relación a los miembros que las componen y la dinámica de futuro de los mismos. Así, hemos agrupado las familias en tres grandes tipos, a las que hemos denominado familias Troncales, Nucleares y Desintegradas. Las familias Troncales son las familias extensas que se caracterizan por el importante número de sus miembros (en la familia conviven entre 2 y 3 generaciones). En este grupo hemos considerado tanto las familias en las que los hijos -a pesar de tener una edad suficiente como para poder dirigir la explotación- dependen, cuanto menos jurídicamente, de la generación anterior, como las familias en las que la segunda generación se ha sobrepuesto, cuanto menos jurídicamente, a la anterior. Hemos considerado que este es un grupo homogéneo de familia y que la principal característica es la convivencia generacional, lo que en parte explica un tipo de explotación agraria y una dinámica social de sus miembros claramente influenciada por las relaciones jerárquicas y la división del trabajo en función del sexo y la edad de sus miembros. A la vez, podemos afirmar que se trata de una estructura de familia residual caracterizada por la estrecha vinculación que mantienen sus miembros con el patrimonio familiar.

Barrera (1990, p. 21) define acertadamente las principales características de los sistemas troncales de familia, "es la existencia de una línea genealógica compuesta por sucesivas parejas conyugales - una en cada nivel generacional-, unidas

entre sí por vínculos paterno filiales. El encadenamiento constituye el soporte dorsal del entramado familiar. "Todos los vástagos de cada una de las sucesivas parejas troncales pertenecen a la familia, "son hijos de la casa". Sin embargo, solamente uno entre ellos será elegido en cada escalón generacional para permanecer en la casa paterna, atrayendo a la misma a su cónyuge".

Barrera (1990, pp. 23-24) "Las leyes y prácticas hereditarias son factor determinate del sistema troncal. A su vez, tales leyes encuentran razón de ser o justificación en un principio cardinal o regla de oro que gobierna el sistema... el objetivo primordial de asegurar la continuidad del grupo doméstico y la indivisibilidad del patrimonio familiar. (subrrayado nuestro). La solidez de la casa doméstica es tenida como la mejor garantía de la continuidad de la estirpe; y ello contribuye decisivamente al mantenimiento de la unidad, estabilidad y eventual engrandecimiento de la casa solariega".

Las familias Nucleares son las que en mayor medida se asemejan a la familia urbana y en donde conviven exclusivamente una generación compuesta por la pareja y los hijos de la misma. Se trata, por tanto, de familias con una composición más reducida y a priori con un menor peso de las tradiciones. Nuestra hipótesis de partida es que estas familias son las que observarán un comportamiento más dinámico en relación a la explotación agraria.

Las familias desintegradas, son las que se caracterizan por presentar una composición familiar atípica. Por un lado, en este grupo se encuentran las familias sin descendencia y con miembros en edad activa que han sufrido un proceso de desintegración del modelo troncal típico (convivencia de dos o más hermanos, presencia exclusiva de la pareja sin descendencia, viuda con o sin hijos que convive con una cuñada, y /o hermana, etc...). Por otro lado, en este grupo hemos incluido aquellas familias sin descendencia presente y en las que la mayor parte de los miembros que la componen (generalmente es la pareja de ancianos, y en algún caso convive un hermano o hermana de alguno de ellos) no están en edad activa y/o son

pensionistas, lo que nos da un tipo de estructura familiar muy poco dinámica en relación a las actividades de la explotación.

En función de estas características de la estructura familiar, hemos dividido las 152 encuestas realizadas en nuestra área de estudio, con la siguiente repartición:

	NºCasos	%	% Acumulado
Familias Troncales	65	42.8	42.8
Familias Nucleares	67	44.1	86.8
Familias Desintegradas	20	13.2	100.0
TOTAL	152	100.0	
Casos Válidos	152		

La elaboración de las tipologías de familia se ha hecho para establecer las relaciones que existen entre la composición de la familia y la dinámica agraria de la explotación. Una de las hipótesis de partida de esta investigación era analizar si la estructura de familia y las relaciones de género que en ella se generan es un factor importante a la hora de entender la dinámica de la explotación agraria familiar. Por ello, establecer estas tipologías nos permite ver como se comportan las diferentes estructuras familiares en relación a una serie de parámetros (tamaño de la explotación, régimen de tenencia de la tierra, nivel de especialización agraria, etc...) relacionados con la dinámica de la explotación.

A partir de lo anterior, hemos realizado un análisis de las características más destacadas de la explotaciones agrarias en relación a a los tres tipos de familia mencionados. Por otro lado, hemos escogido una serie de preguntas indicativas que nos permitan ver el comportamiento y la carga de trabajo productivo y reproductivo

que realizan las mujeres en las explotaciones, también en relación a los tres tipos de familias que hemos establecido.

A continuación presentamos un análisis de los diferentes parámetros que nos permiten ver las diferencias entre los tipos de familia. El análisis lo hemos dividido entre las variables de la explotación y las referidas a la mujer.

VII.3.1 VARIABLES DE LA EXPLOTACION

VII.3.1.1 El tamaño de la explotación en relación a la tipología de la Familia.

La superficie total de la explotación en relación al tipo de familia nos indica de forma aproximada los tamaños medios de las explotaciones en relación a cada tipo de familia. En la TABLA 144 vemos que la media de los totales de superficie indica que las explotaciones con unas superficies mayores son las que corresponden a las familias Troncales (41.31 ha); en menor medida se sitúan las familias de tipo Nuclear (15.76 ha) y con unas superficies claramente inferiores están las desintegradas (5.61 ha). Estos resultados nos confirman que las explotaciones de mayor tamaño corresponden al tipo de familia que hemos identificado como Troncal. Estos resultados se corresponden con las impresiones obtenidas en el trabajo de campo, ya que es en este tipo de familia donde se concentran las grandes propiedades de tierras y donde se ha conservado con mayor celo el patrimonio familiar a través de la figura del "hereu". En el lenguaje tradicional del campo catalán, "hereu" equivale a primogénito de la casa, de la misma forma que "pubilla" significa la primera hija. Un conocido refrán catalán ejemplifica la relación de masculinidad y primogenitura, como principios básicos del sistema hereditario tradicional, rezando que "allà on hi ha galls no canten gallines". (BARRERA, 1990 p. 31)

En relación a las diferencias entre las dos comarcas, vemos que para el caso de Osona se cumple de forma clara la disminución del tamaño de la explotación en relación al tipo de familia. Así, son las familias de tipo Desintegrado las que tienen unas

explotaciones más reducidas (5.89 ha.), mientras que la media de las familias de estructura Troncal es notablemente alta (60.97 ha.). En cambio, en el Baix Empordà constatamos que las explotaciones de mayor tamaño se identifican con las familias que tienen una estructura de tipo Nuclear (21.11 ha) y en segundo lugar se sitúan las familias de tipo Troncal (13.64 Ha), seguidas por las Desintegradas que presentan una media muy similar a la de Osona. La explicación de estas diferencias es un tanto complicada, aunque podemos apuntar una serie de hipótesis. Osona es una comarca tradicionalmente agrícola donde la tierra se ha transmitido de generación a generación y donde la figura del "hereu" sigue teniendo un peso considerable. A la vez, la agricultura no ha tenido transformaciones considerables. En el caso de el Baix Empordà, la entrada del turismo ha modificado los patrimonios y la estructura de las familias de tipo Nuclear que son las que presentan unos rasgos de una agricultura más dinámica.

VII.3.1.2 El régimen de tenencia de la tierra en relación a la tipología de la familia.

El régimen de tenencia de la tierra es un indicador poco claro a la hora de interpretar la dinámica de la explotación. No obstante, nos permite aproximarnos a las condiciones en las que se encuentra repartida la tierra.

De la TABLA 145 se deduce que en el conjunto de las dos áreas de estudio un 66,4 % de las explotaciones tienen tierras en régimen de propiedad, un 41,4% las tienen en régimen de arrendamiento y un 22,4% en aparcería.

El análisis de las dos comarcas nos permite identificar una serie de diferencias interesantes. En primer lugar, en el Baix Empordà todas las familias Troncales tienen al menos una parte de la tierra en propiedad (100%). En cambio, en el caso de las familias Nucleares este porcentaje es un poco menor (90%) y disminuye todavía más de las familias Desintegradas (71,4%). Según estos resultados podemos decir que el régimen de propiedad de la tierra varía en relación al tipo de familia, siendo las estructuras familiares Desintegradas las que presentan unos niveles más bajos de tierras en propiedad.

En el caso del arrendamiento vemos que el porcentaje más alto se sitúa en las familias Nucleares (63,6%), en menor grado en las familias de tipo Troncal (59,3%) y con un porcentaje más bajo en las familias Desintegradas (50,0%). En base al trabajo de campo, podemos afirmar que las familias Nucleares suelen tener una pequeña parte de la tierra en propiedad que complementan con tierras en régimen de arrendamiento, que esperan poder adquirir en el futuro.

En Osona la situación es un poco diferente. En primer lugar, siguen siendo las familias de tipo Troncal las que concentran los porcentajes más altos de propiedad (50%), en menor medida las Nucleares (38,2%) y las Desintegradas (33,3%). La misma tónica sigue el régimen de arrendamiento que disminuye en relación al menor tamaño de la familia. En cambio los porcentajes más altos se sitúan en el régimen de aparcería. Ya hemos visto que en Osona la aparcería tiene una importancia destacada sobresaliendo el peso de este régimen en las familias Nucleares (52,9%) y en las Desintegradas (50,0%), aunque es mucho menor en las familias de tipo Troncal (28,9%). Esta distribución se explica en parte por el importante peso de la aparcería en Osona, en donde las familias de tipo Nuclear suelen

tener una parte de la tierra en aparcería, a la espera de poderla adquirir en propiedad. Como conclusión, podemos afirmar que el porcentaje de propiedad de la tierra es menor a medida que nos alejamos de la estructura de la familia Troncal, en tanto que el régimen de aparcería presenta la dinámica contraria, es decir, más importante en las familias de tipo Nuclear y Desintegrado.

VII.3.1.3 Hectáreas dedicadas a forrajes y cereales en relación a la tipología de la familia.

Hemos considerado que las hectáreas que cada explotación dedica al cultivo de forrajes y cereales es un indicador del nivel de orientación comercial que tiene la explotación. De la tabla (146) se deduce que son las familias de tipo Troncal las que acumulan un mayor número de Ha. dedicadas a estos cultivos (16,44 Ha de promedio), en menor medida las Nucleares (12,97 Ha.) y claramente inferiores las familias de tipo Desintegrado (4,89 Ha). Si bien esto es lógico, ya que son las explotaciones de las familias de tipo Troncal las que tienen unas superficies mayores, también es un indicador de la orientación productiva de cada estructura de familia. Entendemos que las explotaciones de familias de estructura Troncal tienen una orientación más comercial de la producción, mientras que las familias de tipo Desintegrado han de diversificar su producción y dedicar una parte de la tierra a productos para el consumo familiar.

El análisis por comarcas nos revela una serie de diferencias interesantes. En el caso de Osona constatamos que las hectáreas dedicadas a estos cultivos disminuyen a medida que nos alejamos de las familias de tipo Troncal, de ello se concluye que son las

familias de estructura Troncal las que tienen una orientación más claramente comercial de la explotación. En el Baix Empordà, vemos que son las familias de tipo Nuclear las que presentan un tamaño más elevado de dedicación a este tipo de cultivos (17,16 Ha) frente a 12,28 Ha. de las familias Troncales y 4,72 ha en las familias Desintegradas. Parece que una vez más se confirman las diferencias entre las dos comarcas; mientras en Osona la orientación más comercial de la explotación está vinculado al tipo de familia Troncal, en el Baix Empordà son las explotaciones con una estructura de familia Nuclear las que presentan unas características más dinámicas.

VII.3.1.4 Hectáreas dedicadas a hortalizas y tubérculos, en relación a la tipología de familia.

Hemos recogido el número de hectáreas dedicadas a las hortalizas y los tubérculos como indicador de los productos que en las explotaciones familiares se destinan básicamente al consumo propio. Partimos de la hipótesis de que un tipo de explotación más comercial dedica menos hectáreas a este tipo de productos. En la TABLA 147 las medias de los totales nos indican que el número de ha. dedicadas a este producto disminuye de las explotaciones Troncales (0.82 Ha.) a las Desintegradas (0.59 Ha.). Según estos resultados no se cumpliría nuestra hipótesis. No obstante, por áreas existen una serie de diferencias importantes. En el Baix Empordà, la media de hectáreas dedicadas a estos productos es más alta en las familias Desintegradas (0,39 Ha), ligeramente inferior en las explotaciones con una estructura de familia nuclear (0,37 Ha), siendo la media más baja en

las familias de tipo Troncal (0,28 Ha). Estas diferencias sí responden a la hipótesis de partida y reflejan que es en las familias con una estructura más frágil y un nivel económico más bajo, donde la explotación familiar se orienta claramente a una producción de autoconsumo o de ahorro interno a base de producir productos vinculados al consumo familiar. En el caso de Osona, si bien podemos decir que esto se cumple ya que son las familias de tipo desintegrado las que mayor número de hectáreas dedican a estas producciones (1,53 ha.), vemos que estas producciones también son importantes en las familias Troncales (1,24 Ha.) y menores en las Nucleares (0,94 Ha.). La explicación de este resultado viene marcada en parte por la propia estructura de la familia Troncal en donde conviven dos y tres generaciones y en la cual la actividad del cuidado del huerto suele recaer en manos de las mujeres mayores.

VII.3.1.5 Ránking de especialización agrícola en relación a la tipología de la familia.

El ránking de especialización agrícola se ha elaborado con el objetivo de identificar los diferentes niveles de especialización agrícola que se dan en relación a las distintas estructuras familiares (TABLA 148). Del análisis se desprende que, tanto en los totales como en los datos de las dos comarcas, la menor especialización se sitúa en las familias de tipo Desintegrado. Este resultado que a primera vista puede ser un tanto contradictorio, ya que podría indicar que estas familias tienen unas producciones especializadas, en base a un análisis más exacto y apoyado por el trabajo de campo refleja que es en estas explotaciones de estructura

familiar desintegrada donde la agricultura es más residual y por tanto, la falta de especialización se debe a la limitada producción agraria. Si bien bajo la lógica capitalista la explotación agraria tiende a la especialización de la producción, la explotación agraria familiar se escapa, como estrategia de supervivencia, a esta especialización y necesita de la diversificación de la producción para asegurar su continuidad. Nuestros resultados reflejan esta estrategia de continuidad de la agricultura familiar, basada en la diversificación de las producciones que permite obtener productos orientados tanto al mercado como al consumo familiar.

VII.3.1.6 Animales de tipo bovino y porcino en relación a la tipología de la familia.

La producción ganadera es otro indicador interesante a la hora de ver el comportamiento de las diferentes estructuras de familia. En la TABLA 149 se deduce que, del análisis de los totales, son las familias Troncales las que presentan unas medias más altas en el número de animales (190,65), en menor grado las Nucleares (108,31) seguidas por las familias Desintegradas (26,14). El análisis por comarcas refleja una serie de diferencias interesantes. Osona presenta una orientación productiva claramente ganadera. Baste decir que la media total de Osona es de 209,85 animales (75 casos), mientras que la del Baix Empordà es de 34,25 (55 casos). Así, en Osona se sigue cumpliendo la hipótesis de que son las explotaciones con una composición de tipo Troncal las que tienen un mayor número de animales (274,32) seguidas de las Nucleares (171,97) y con medias claramente más bajas, las familias de tipo Desintegrado (14,33). En

el caso del Baix Empordà, podemos ver que las medias son muy similares para los tres tipos de familia, lo que en parte nos indica que no hay una especialización ganadera clara en función de la familia.

VII.3.1.7 Aves y conejos en relación a la tipología de la familia.

En el trabajo de campo hemos comprobado que en las explotaciones familiares, la producción de este tipo de animales se orienta generalmente al consumo familiar. La TABLA 150 muestra que en base a la media de los totales son las explotaciones con una composición de familia Nuclear las que tienen un mayor número de estos animales. Ello queda claramente reflejado en el caso de El Baix Empordà. Sin embargo cabe apuntar que este dato se encuentra un tanto distorsionado por el hecho de que es aquí donde existe una explotación con 5.000 aves, con una orientación claramente comercial. También es interesante destacar que la media de las aves y conejos es superior en las familias Desintegradas (58,86 animales) que en las Troncales (47,36). Esto resulta bastante lógico ya que en el caso de las familias Desintegradas hay un mayor número de este tipo de animales que se destinan al consumo de la explotación y en algunos casos a la venta en los mercados locales. En Osona, en cambio, se sigue cumpliendo la premisa de que son las familias Troncales las que tienen un mayor número de estos animales, en segundo lugar se sitúan las familias de tipo Nuclear, y en tercero las Desintegradas. No obstante, la explotación con un mayor número de animales se da en las familias de tipo Nuclear, lo que nos indica que en este caso al igual que en el Baix Empordà esta producción es de tipo comercial.

VII.3.1.8 Especialización ganadera en relación a la tipología de la familia.

La TABLA 151 refleja los niveles de especialización ganadera en relación a cada tipo de familia. Al igual que en la tabla de especialización agrícola TABLA 158 vemos que la mayor especialización ganadera se da en las familias Desintegradas, tanto en los resultados totales como en los de las dos comarcas. En cambio, son las familias Troncales y las Nucleares las que reflejan una menor especialización ganadera. Estos datos reflejan en parte la estrategia de supervivencia de la explotación familiar, que contrariamente a la lógica del sistema capitalista no puede tender a una excesiva especialización y ha de recurrir a la diversificación de la producción como sistema para diversificar los riesgos. A la vez, la misma estructura familiar permite destinar una parte de la fuerza de trabajo a producir productos destinados al consumo familiar. Es evidente que en la medida que la explotación presenta un carácter más residual, tanto en su composición familiar como en su estructura productiva, se destina un esfuerzo mayor a producir para el autoconsumo. En cambio, si está orientada a la producción comercial el coste de dedicar mano de obra familiar al autoconsumo es mayor que el coste de los productos en el mercado.

VII.3.2 MUJER Y TIPOLOGIA DE FAMILIA

En este apartado intentamos relacionar los datos de la mujer con las diferentes composiciones familiares. Por ello partimos de las características que puedan definir un poco a la mujer en estas explotaciones.

VII.3.2.1 Edad de la mujer en relación al tipo de familia.

La TABLA 152 de la edad de las mujeres en relación al tipo de familia nos indica de forma clara que las mujeres de las dos comarcas de estudio tienen una media de edad alta (51,69 años). Lógicamente, es en las familias de tipo Desintegrado donde se concentran las mujeres de edad más avanzada (62,65 años) seguidas de las familias Nucleares (51,91) y las más jóvenes en las familias de tipo Troncal (48,09). Si analizamos la distribución en las dos comarcas vemos que no hay diferencias importantes. Tan sólo en Osona se da una media de edad más baja (49,6 años) mientras que en el Baix Empordà es un poco más alta (53,9 años). Tanto en Osona como en el Baix Empordà, las mujeres de las familias Troncales tiene la media de edad más baja, mientras que la más alta se da en las familias de tipo Desintegrado. Esta relación es lógica si analizamos un poco las composiciones de las distintas estructuras familiares. Las familias Desintegradas presentan una composición de sus miembros con predominio de los de edad avanzada. En cambio, las familias Troncales, donde conviven dos o más generaciones, arrojan una media de edad más baja. Partimos de la base de que la edad de las mujeres es un dato interesante a tener en cuenta ya que las explotaciones cuyos miembros tienen edades

avanzadas difícilmente van a presentar una dinámica activa. En este sentido, es lógico que las explotaciones con una composición familiar Desintegrada no presenten rasgos de dinamismo en la explotación ya que muchas veces solo mantienen la explotación como medio de vida pero no existe una dinámica de futuro.

VII.3.2.2 Nivel de Estudios en relación al tipo de familia.

La TABLA 153 y el GRAFICO 20, nos indican que prácticamente no hay diferencia de nivel de estudios entre las mujeres en función de las diferentes estructuras de familia. Podemos afirmar que las mujeres encuestadas tienen básicamente estudios de nivel primario. Es evidente que este dato tiene una estrecha relación con la avanzada edad de las mujeres. En el trabajo de campo hemos constatado que las mujeres que tienen unos estudios más elevados se sitúan en las familias de tipo Troncal y Nuclear, mientras las Desintegradas son las que presentan unos niveles más bajos. Hemos considerado interesante el nivel de estudios de las mujeres ya que una mayor educación permite actitudes más dinámicas en las explotaciones familiares. En el trabajo de campo, constatábamos que las mujeres que no procedían de un origen agricultor, si bien no tenían en un principio conocimientos agrarios, si presentaban una visión menos tradicional de la agricultura.

VII.3.2.3 Dedicación de la mujer a la agricultura antes de casarse en relación al tipo de familia.

El hecho de que la mujer se dedicara a la agricultura antes de casarse nos permite ver su grado de vinculación a la agricultura, a la vez que podemos relacionarlo con el origen familiar de las mujeres encuestadas (TABLA 154 y GRAFICO 21). Partimos de la hipótesis de que son las mujeres de las familias de origen Troncal las que tienen una mayor relación con la agricultura antes de casarse, que es en las familias Nucleares en donde la mujer proviene del mundo rural en menor grado. La tabla indica que el 58% de las mujeres se dedicaban a la agricultura antes de casarse, por un 42% que no lo hacían. Podemos decir que las diferencias no son excesivamente altas. Aproximadamente la mitad de las mujeres encuestadas se han dedicado a la agricultura a partir del matrimonio con un agricultor.

Por comarcas, existen una serie de diferencias notables . En el Baix Empordà, vemos que es en la familia de tipo Troncal y Desintegrada donde de forma clara la mujer se dedicaba a la agricultura antes del matrimonio, mientras que en las Nucleares los porcentajes indican que un 40 % de mujeres no se dedicaban a la agricultura antes del matrimonio. Estos datos confirman el origen más agrario de las mujeres vinculadas a familias Troncales y en menor grado a las Desintegradas, mientras que es en las familias Nucleares donde se concentran las que tienen una menor vinculación a la agricultura. En Osona, sin embargo, no se reflejan unas diferencias claras por tipo de familias en relación a la dedicación de la mujer a la agricultura antes de casarse. Según el tipo de familia vemos que en las familias Troncales, contrariamente a lo que ocurría en el Baix Empordà, es más importante el porcentaje de mujeres que no se

dedicaban a la agricultura antes de casarse, al igual que ocurre en las familias de tipo Nuclear, mientras que en las Desintegradas, con la salvedad de un número muy pequeño de casos, vemos que es mayor el porcentaje de mujeres que se dedicaban a la agricultura. La dedicación o no de la mujer a la agricultura es un dato que nos permite identificar el origen agrario de la mujer y muchas veces su capacidad de innovación. El trabajo de campo nos confirma que son las mujeres de un origen menos agrario las que tienen más capacidad de innovación bien porque no tienen tan arraigadas las tradiciones o bien porque en algunos casos tienen un grado superior de estudios.

VII.3.2.4 Movilidad de la mujer en relación al tipo de familia.

La capacidad de movilidad que tiene la mujer nos parece un dato importante a considerar ya que es en parte un indicador del nivel de independencia de las mujeres. También consideramos interesante saber si existen diferencias de movilidad en relación al tipo de familia. El análisis de los totales de la TABLA 155 y el GRAFICO 22 nos indican que en general la mujer tiene una movilidad escasa. Más de la mitad de las mujeres no conducen lo que en el medio rural es un factor claramente restrictivo.

En relación a la estructura de la familia, vemos que son las mujeres de las familias Desintegradas las que menos conducen. Estos resultados son lógicos ya que es en este tipo de familias donde se encuentran las mujeres de edades más avanzadas y consecuentemente las que han tenido menores oportunidades para capacitarse. De la tabla se deduce que para las dos comarcas las mujeres que más conducen son las pertenecientes a las familias de tipo Troncal y Nuclear. Sin

embargo, en Osona vemos que las mujeres de las familias de tipo Nuclear presentan unos porcentajes bajos de respuestas afirmativas. Sólo el 30,3% de las mujeres conducen en este tipo de familia. La explicación de estos resultados es un tanto difícil pero hemos constatado que en las familias Nucleares la mujer se desplaza a partir de los hijos o el marido. Es evidente que el nivel de movilidad de la mujer es más bajo en relación a la mayor edad de las mujeres y que són las más jóvenes las que reclaman poder disponer de esta movilidad, mientras que las de edad más avanzada estan, en parte, "acostumbradas" a una movilidad escasa.

VII.3.2.5 El salario que se asignaría la mujer en relación al tipo de familia.

El salario que la mujer se asignaría en relación al trabajo que realiza en la explotación nos indica, en parte, la valoración que las propias mujeres tienen de su trabajo y la remuneración económica que deberían de percibir por su participación en el trabajo de la explotación. Sin embargo, estos son datos orientativos ya que en las respuestas influyen de forma clara las valoraciones personales y el nivel de exigencia de cada mujer. A pesar de ello, consideramos que los resultados obtenidos nos permiten identificar unas tendencias en relación a la estructura de la familia. En la TABLA 156 y el GRAFICO 23, vemos que de los totales se desprende que los porcentajes más altos se sitúan en los salarios que se encuentran entre 50-70.000 pesetas/mes (35,4%) y los de más de 70.000 pesetas/mes(36,2%). Por tipo de familia, vemos que son las mujeres de familias de estructura Troncal y Nuclear las que responden en mayor medida que se asignarían

estos salarios, mientras que en las familias de tipo Desintegrado las mujeres se asignan unos salarios más bajos (entre las 30.000-50.000 pesetas). En general, hemos constatado que las mujeres de las familias Desintegradas son las de edades más avanzadas lo que explica que realicen menos trabajo en la explotación, por lo que es lógico que valoren de forma menor el salario que deberían percibir. En cambio en el grupo de las familias Troncales y Nucleares, la participación de la mujer en el trabajo de la explotación es mayor y las mujeres consideran que deberían cobrar un salario por las tareas que realizan en la explotación.

VII.3.2.6 Nivel de participación de la mujer en las decisiones en relación al Tipo de familia.

En general podemos decir que el nivel de participación de la mujer en las decisiones es alto (TABLA 157 y GRAFICO 24). De los totales deducimos que las mujeres participan en las decisiones entre Mucho (26,5%) y Bastante (44,9%), de lo que se desprende que las mujeres tienen un alto grado de participación en las decisiones de la explotación (71,4% del total).

Si realizamos un análisis por comarcas y por familias vemos algunas diferencias interesantes.

El nivel de participación de las mujeres en las decisiones es en general más elevado en las familias de tipo Nuclear, tanto para Osona(87.5%) como para el Baix Empordà (78.8%). Este resultado es en parte lógico ya que la propia estructura de la familia así lo facilita. Un caso interesante es la alta participación de las mujeres en el Baix Empordà en las familias Desintegradas, (91.7%). La

explicación de este fenómeno viene dada por dos argumentos. En primer lugar, el peso numérico de los mismos (hay 12 familias de tipo Desintegrado) y en segundo lugar, la concentración de la viudas en este tipo de familias, lo que explica en parte la alta participación de las mujeres en las decisiones. Ya hemos comentado que un factor importante en la toma de decisiones por parte de la mujer es la ausencia del marido o de las figuras masculinas como los hijos varones.

VII.3.2.7 Continuidad de la explotación en relación al tipo de familia.

La continuidad de la explotación es un dato que nos permite saber hasta que punto existe una proyección de futuro en base a las diferentes estructuras de familia. Fijándonos en los totales de la **TABLA 158** y el **GRAFICO 25**, constatamos que un 60% de las explotaciones afirman que les gustaría que algún familiar continuara con la explotación, mientras que el 40% restante lo rechaza.

En relación a la tipología de familia, vemos que en las dos comarcas el porcentaje más alto de respuestas negativas se sitúa en las familias de tipo Desintegrado, 60% en Osona y 53.8% en el Baix Empordà, lo cual cabría esperar, ya que es en este tipo de familias donde existen menores posibilidades de que algún miembro continúe en la agricultura. La misma estructura de la familia dificulta una dinámica de futuro en la agricultura, ya que los hijos no están en la casa y la explotación se mantiene hasta que la composición familiar desaparezca. En la situación contraria se encuentran las familias de tipo Troncal, que son las que ofrecen un porcentaje más

alto de respuestas afirmativas en las dos áreas (70,6% en Osona y 77,8% en el Baix Empordà). Estas respuestas claramente afirmativas se explican porque son las familias extensas las que poseen unas perspectivas más claras de continuidad en la explotación por alguno de sus miembros. A la vez, es este tipo de familia Troncal donde tradicionalmente se han mantenido los grandes patrimonios familiares, sobretodo en el caso de Osona. El trabajo de campo y la encuesta nos demostraban que en las explotaciones familiares dinámicas suele existir por parte de los padres la aspiración de que algún hijo varón continúe con la tierra. En las familias de tipo Nuclear podemos decir que el número de respuestas afirmativas y negativas es muy similar para las dos comarcas.

VII.3.2.8 El trabajo productivo de las mujeres en relación al tipo de familia.

En este apartado analizamos el tiempo que la mujer dedica a las diversas tareas que realiza en función de los diferentes tipos de familia. Partimos de la hipótesis de que es en el tipo de familia Desintegrada en donde el trabajo de la mujer es más necesario, ya que no hay otros miembros que puedan ayudar en las tareas de la explotación. Hemos dividido el trabajo en tareas vinculadas a la explotación y en tareas domésticas o vinculadas a la casa.

Las tareas vinculadas a la explotación pueden dividirse, a su vez, en dos grandes grupos. En primer lugar, los trabajos que están relacionados con la explotación y que generalmente la mujer realiza

como tarea que le permite ahorrar en el presupuesto familiar (llevar el huerto y el cuidado del pequeño ganado). Y en segundo lugar, los trabajos vinculados a la comercialización de los productos y al mercado exterior.

VII.3.2.8.1 El cuidado del huerto. (TABLA 159)

Cuidar el huerto es una de las actividades que realiza habitualmente la mujer y, como ya hemos constatado, se orienta básicamente a producir para el consumo de la familia. Partimos de la idea de que son las familias con unos recursos económicos más escasos donde las mujeres dedicarían más tiempo a este tipo de tareas. Así, por tipo de familia podemos ver que aproximadamente el 50% de las mujeres (74 casos) realizan el trabajo del cuidado del huerto en la explotación. De los totales se deduce que el tiempo medio de trabajo que les ocupa a las mujeres es de 1 hora y 48 minutos diarios. Si lo analizamos por tipo de familia vemos que este trabajo ocupa menos tiempo a las mujeres de las familias Troncales (1 hora y 43 minutos). Ya hemos comentado que este tipo de familias son las que dedican unas menores superficies a este tipo de productos. Un tiempo parecido les ocupa a las mujeres de las familias de tipo Nuclear (1,46 minutos) y las que dedican un tiempo mayor al cuidado del huerto son las mujeres de las familias de tipo Desintegrado (2,13 minutos). Este dato no es de extrañar ya que es en este tipo de familias donde la superficie dedicada a los productos de huerta y tubérculos para consumo propio es mayor. Como ya se ha mencionado, este tipo de producción se orienta básicamente al autoconsumo y al ahorro, lo que en parte explica que sean las explotaciones con

economías más residuales las más destacadas en este tipo de agricultura. Si bien en tiempo son las mujeres de las familias desintegradas las que dedican un número mayor de horas , por porcentajes de casos las mujeres de las familias de tipo Nuclear son las que en más casos trabajan llevando el huerto familiar (51%). Este dato refuerza, en parte, los resultados que obteníamos en el trabajo de campo, ya que es bastante habitual ver a las mujeres de las familias de tipo Nuclear trabajando en el huerto familiar. Básicamente la mujer realiza este trabajo con el objetivo de ahorrar en la compra de la alimentación familiar.

VII.3.2.8.2 Horas al día dedicadas al ganado pequeño.

El cuidado del pequeño ganado como los conejos y las aves es otro de los trabajos que la mujer realiza en la explotación de forma generalizada. La TABLA 160 señala que el 65% de las mujeres realizan este trabajo en la explotación. De los totales, se deduce que la mujer dedica aproximadamente unas dos horas a estas tareas y que son las mujeres de las familias de tipo Nuclear las que dedican más tiempo a este trabajo (2,11 minutos), mientras que en menor grado lo hacen las mujeres de las familias Troncales (1,55 minutos) y las Desintegradas (1,51 minutos). La explicación de estas diferencias por familias viene dada por el hecho de que son las explotaciones con una composición de Familia Nuclear las que tienen una media más alta de este número de animales, por lo que el tiempo dedicado a este trabajo es mayor. Al igual que en el trabajo del huerto, podemos decir que las mujeres realizan estas actividades orientadas al consumo familiar, aunque en este caso es bastante habitual que vendan una

parte de los animales. Por otro lado, también es en este grupo de familias Nucleares donde podemos encontrar las producciones orientadas a la comercialización de los animales.

VII.3.2.8.3 Horas al día dedicadas al cuidado de las vacas.

Hemos considerado que el trabajo con este tipo de animales se orienta básicamente a la comercialización. De la TABLA 161 se desprende que sólo un pequeño porcentaje de mujeres realizan este trabajo, (17%) con un tiempo medio de dedicación de 1 hora y 52 minutos al día.

Del análisis por tipología de familia se desprende que las mujeres de las familias de tipo Troncal trabajan con las vacas una media de 2,15 minutos, mientras que las de las familias Nucleares ejercen esta actividad una media de 1 h, 15 minutos. Hay que destacar que ninguna mujer de las familias Desintegradas realiza este trabajo. Es bastante lógico el hecho que sean las mujeres de las familias de tipo Troncal las que dedican un tiempo más elevado a los animales bovinos, ya que también es en estas familias donde el número de estos animales es más elevado. Por otra parte, la propia estructura de la familia Troncal, en donde conviven dos o más generaciones, permite que las mujeres jóvenes se dediquen al trabajo de la explotación mientras que las de edad más avanzada realizan el trabajo doméstico.

VII.3.2.8.4 Horas al día de ordeñado.

Una de las actividades que habitualmente realizan las mujeres

con las vacas es el ordeñado, un 11% de las mujeres encuestadas realizan este trabajo en la explotación, en general esta tarea les ocupa aproximadamente una hora y cuarenta minutos. (TABLA 162).

Por tipo de familia vemos que son básicamente las mujeres de las familias de tipo Troncal y Nuclear las que tanto en tiempo como en porcentajes realizan este trabajo con mayor frecuencia.

VII.3.2.8.5 Horas al día dedicadas al cuidado de los cerdos.

Un 25,6% de las mujeres encuestadas trabajan en el cuidado de los cerdos. La media de tiempo que dedican a esta actividad es de 1 hora y 36 minutos. (TABLA 163).

Por tipo de familia podemos ver que son las mujeres de las familias de tipo Nuclear las que dedican un mayor tiempo a este trabajo (1,42 minutos), mientras que las mujeres de las familias Troncales dedican un tiempo menor (1,27 minutos).

VII.3.2.8.6 Horas al día dedicadas a la limpieza de los establos.

Un 9,8% de las mujeres realizan este trabajo en la explotación, que les ocupa al menos una hora diaria. Básicamente son las mujeres de las familias Troncales y Nucleares las que realizan esta actividad. (TABLA 164).

VII.3.2 El trabajo reproductivo de la mujer en relación a la tipología de familia.

Las actividades domésticas constituyen otra parcela importante

de trabajo que realizan básicamente las mujeres en la explotación de tipo familiar. En este apartado intentamos establecer la relación que existe entre el tipo de familia y la carga de trabajo doméstico que realiza la mujer. A priori, pensamos que la mujer realiza un número mayor de actividades domésticas en las familias de tipo extenso o troncal donde conviven un numero mayor de miembros. Sin embargo, es en este tipo de familia donde la mujer recibe más ayuda por parte de los restantes miembros de la familia.

Esta hipótesis de partida queda reflejada al analizar las diferentes tareas y la dedicación en el tiempo de las mismas. Básicamente hemos considerado cuatro tareas que son generales en el trabajo doméstico de la explotación.

VII.3.2.9.1 Horas al día dedicadas a cocinar.

De la **TABLA 165** se deduce que un 88% de las mujeres realizan esta actividad que les supone aproximadamente dos horas y media diarias de trabajo. En base a la tipología de familia vemos que en todas las familias esta es la actividad que más tiempo ocupa a las mujeres. Sin embargo, el tiempo es un poco más elevado en las familias Troncales, y en las Nucleares (2 horas y 30 minutos) y ligeramente inferior en las familias de tipo Desintegrado. En general podemos decir que las diferencias son pequeñas, aún a pesar de las desigualdades en el número de miembros de cada familia, que incrementaría el tiempo en las familias de tipo Troncal. Sin embargo, el trabajo de campo nos ha permitido constatar que, bajo la actividad de cocinar, las mujeres incluyen habitualmente otras actividades como son las relacionadas con preparar los alimentos para ser cocinados.

VII.3.2.9.2 Horas al día dedicadas al cuidado de la casa.

Esta es otra de las actividades que realizan habitualmente las mujeres (82,2% de los casos) (**TABLA 166**). La media de tiempo que dedican a esta actividad es de unas dos horas al día. Según el tipo de familia podemos ver que las familias Troncales y Nucleares dedican un tiempo muy parecido a esta actividad, (2 horas) mientras que en el caso de las familias de tipo Desintegrado las mujeres dedican una media de tiempo un poco más baja (1 hora y 40 minutos). La explicación de estas diferencias viene dada por la propia estructura de la familia, ya que un tamaño mayor de familia implica lógicamente una mayor carga de trabajo doméstico.

VII.3.2.9.3 Horas al día dedicadas al lavado y planchado de la ropa.

En porcentajes, ésta es la tercera actividad que realizan habitualmente las mujeres en la explotación. Un 72% de las mujeres se ocupan de esta tarea durante una hora diaria en promedio. (TABLA 167). Si analizamos por familias vemos que las diferencias son muy insignificantes, aunque las familias Desintegradas dedican un poco más de tiempo a esta actividad.

VII.3.2.9.4 Horas al día dedicadas a la compra.

Un 70% de las mujeres realizan esta actividad, que les ocupa aproximadamente una hora al día (TABLA 168). Sin embargo, hemos constatado que las mujeres realizan generalmente la compra familiar una vez a la semana. Por tipos de familia podemos ver que existen algunas diferencias interesantes. De las encuestas se deduce que son las familias Troncales las que dedican un tiempo mayor a esta actividad (1 h y 6 minutos), un poco menos las Nucleares (53 minutos), y claramente inferior es el tiempo que dedican las Desintegradas (39 minutos). En base a nuestro trabajo de campo y a los resultados de la encuesta, hemos comprobado que son las familias Desintegradas las que tienen una movilidad más reducida y las que realizan menores desplazamientos fuera de la explotación, bien por que son mujeres mayores, bien por que sus necesidades son escasas. El tiempo dedicado a las compras es un dato interesante, ya que en

parte nos indica las oportunidades de relacionarse que tienen las mujeres fuera de la explotación. Hemos comentado que las compras son un medio que permite a las mujeres entrar en contacto con otras mujeres y comentar los problemas comunes. El aislamiento es un factor que las propias mujeres destacan como negativo de la vida en la agricultura. Así, la mayor capacidad de desplazarse y la misma necesidad de hacerlo permite a las mujeres una vía de relación muy importante y necesaria.

VI.3.2.9.5 Horas al día dedicadas a atender a los niños.

En base a los porcentajes obtenidos podemos observar que esta es una actividad minoritaria, ya que solo un 10,5% de las mujeres realizan este trabajo, con dos horas y cuarenta minutos de dedicación media (TABLA 169). En relación al tipo de familia, vemos que son las mujeres de las familias de tipo Nuclear las que destinan un tiempo más elevado a esta tarea. Estos resultados resultan plausibles, ya que es básicamente en este tipo de familias donde hay niños pequeños. En el trabajo de campo constatamos que en varios casos estos niños eran los nietos y que la mujer mayor se encargaba de su cuidado, aunque los padres no vivieran ni trabajaran en la explotación.

VII.3.2.9.6 Horas al día dedicadas a llevar la contabilidad de la casa.

Según los datos obtenidos, podemos decir que esta es otra actividad que realizan las mujeres de forma minoritaria, tan sólo un 8,5% de las mujeres se encargan esta actividad, les ocupa por término medio una hora de trabajo al día (TABLA 170). En relación al tipo de familia vemos que son las mujeres de las familias de Tipo Troncal, las que dedican un tiempo más elevado a esta actividad (1hora y 27 minutos), mientras lo hacen en menor medida las desintegradas (39 minutos) y las Nucleares (28,2 minutos).

VII.3.2.10 Ayudas que recibe la mujer en las tareas domésticas en relación al tipo de familia.

La TABLA 171, de ayudas que recibe la mujer en relación al Tipo de Familia, nos indica que la ayuda que presta el marido si bien es muy baja en los tres tipos de familia, resulta algo superior en la familia Nuclear y en la Desintegrada. Es interesante destacar que el marido participa más en las familias Nucleares, la explicación posible es que en este tipo de familia la estructura nuclear fuerza a una mayor participación de los miembros de la familia, al igual que en las desintegradas. El hecho de que la ayuda sea menor en las familias Troncales viene dado por el carácter extenso de éstas, en las cuales el trabajo doméstico recae básicamente en las mujeres.

En relación a los hijos, es evidente que en las dos áreas se

destaca que la participación es mayor en las familias Nucleares, aunque su participación sigue siendo muy escasa o igual a la de los maridos. En el caso de las hijas el panorama es un poco diferente y podemos ver que ayudan en mayor grado en las familias Troncales y Nucleares. En el caso de la suegra su participación es casi exclusiva en las familias Troncales que es donde está presente esta figura. Así, si bien la mujer realiza más trabajo en la familia Troncal, por el mayor número de miembros que en ella existe, es aquí donde la propia estructura de la familia extensa le permite disponer de más ayuda.

VII.4. A MODO DE RECAPITULACION.

En este capítulo hemos recogido los resultados de la encuesta y hemos interpretado, basandonos en nuestra experiencia de campo, los temas más interesantes que se desprenden del trabajo empírico. Llegados a este punto consideramos interesante realizar un resumen de los resultados más destacados.

En primer lugar, la explotación agraria familiar es un marco idóneo para estudiar la división del trabajo en base al género. Esta división del trabajo queda claramente reflejada en la división del trabajo doméstico responsabilidad de las mujeres y el agrario que recae en los hombres. A la vez, en el mismo trabajo agrario se evidencian una serie de tareas que son específicas de las mujeres, como cuidar el huerto y encargarse de los animales pequeños, y otras que son realizadas por los hombres cómo es la comercialización de los productos de la explotación y el cuidado del ganado mayor. En definitiva podemos decir que las mujeres tienen la responsabilidad de los trabajos domésticos vinculados a la reproducción familiar, mientras que los hombres se encargan de la producción para el mercado.

En segundo lugar, las mujeres son conscientes del trabajo que realizan en la explotación familiar y expresan la necesidad de percibir por ello un salario. También consideran que la clasificación de ayudas familiares invisibiliza buena parte del trabajo que realizan en la explotación familiar.

En tercer lugar, no podemos hablar de familia agricultora en sentido amplio, ya que existen unos comportamientos diferenciados en base al tipo de familia que lleva la explotación. A la vez, la dinámica de la explotación está condicionada por la estructura

familiar. Podemos afirmar que son las familias clasificadas como Nucleares las que presentan unos rasgos más dinámicos en la agricultura familiar, mientras que las familias con una estructura de tipo Desintegrado mantienen la explotación sin una perspectiva de futuro y con unas actividades que podemos denominar residuales. En el caso de las familias Troncales, no se puede hablar de una dinámica uniforme ya que el mayor o menor dinamismo de la explotación viene condicionado por el cambio generacional que se haya producido en la familia. Hemos constatado que en las familias Troncales en las que al frente se encuentra la generación joven, ofrecen una dinámica de la explotación más activa.

NOTAS

1. En relación a este tema ver el capítulo VI. p.301
2. Tradicionalmente en Cataluña el "masover", es el agricultor que trabaja bajo contrato de aparcería -o alguna otra forma de arrendamiento- las tierras que pertenecen a otra persona. Originariamente, el "masover" era la persona con una familia, cuidaba el "mas" y residía en la casa anexa a la masía.
4. En el apartado 2.4.4. realizamos un análisis más detallado de esta división de tareas entre hombres y mujeres. (p. 429)
5. La consideración de "ir todos a una" plasma -a nuestro modo de ver- la idea de la explotación agraria familiar, en donde prevalece la noción del bien común, y de la familia como organización socio-económica que trabaja para perpetuar una "estirpe" y una "casa".
6. Habitualmente en las explotaciones agrarias, se designa a la mujer de mayor edad en la línea troncal, con el nombre de "Mestressa". Es la mujer que ostenta la más alta autoridad en la esfera doméstica. Su poder se apoya en el hecho de ser la mujer de "l'amo" o "cap de casa" y la madre de "l'hereu".
BARRERA (1990), (p.321), realiza un análisis detallado de las relaciones familiares que se desarrollan en la familia de estructura troncal. El autor puntualiza que, la "mestressa" ejerce la autoridad hasta la muerte de la mujer mayor. Mientras tanto la joven realizará las tareas de la explotación y la casa bajo el mandato y supervisión de la "mestressa".
7. Definimos como familia Troncal, la familia de carácter extenso, que se caracteriza por convivir en la casa entre 2 y 3 generaciones.
8. Hemos considerado la categoría de "mestresa de fet", que indica que a pesar de que la explotación esté regida por el hijo y la mujer (la generación joven) la nuera está en una situación aún ambigua bajo una condición de "mestressa de fet". Bajo esta categoría clasificamos a las mujeres jóvenes que llevan de hecho la explotación, pero que en algunos casos tiene que seguir contando con el beneplácito del matrimonio mayor.
9. En esta línea BARRERA (1990) (p.323), indica las cualidades que definen a una buena "mestressa":
"La "mestressa" tenía que ser una mujer que fuera "molt" de casa. Que le gustase trabajar y que fuera bien todo lo de la casa, que no fuese una "dona mudada" (gustosa del bien vestir), y de correr o de salir. ¡Que no gastase, pues!. (Esa) sería una buena "mestressa", "una dona de casa". (...) Las cualidades propuestas como ideales para el rol de "mestressa" se corresponden, desde luego, con las exigidas a la mujer en

la sociedad mediterránea. Quizá lo más característico es todo aquello relacionado con lo de ser buena administradora, ser "una dona de casa" concepto amplio, ambiguo, pero bien expresivo al mismo tiempo. La mujer, como los demás miembros del grupo doméstico troncal, se debe fundamentalmente a la casa; ese ente de valor supremo ha de prevalecer por encima de todos ellos."

Es interesante destacar que la definición de "mestressa" se corresponde de forma clara a la de la mujer de la sociedad mediterránea. Destacamos dos aspectos en los que se incide de forma destacada: que sea una buena administradora y que sea una mujer de casa, concepto amplio que recoge la concepción del grupo doméstico cuyo fin último es preservar el patrimonio familiar

REFERENCIAS BIBLIOGRAFICAS

- ALBERT, CH., BERLAN, M., CANIOU, J. & PERROT, M. (1987), Celles de le Terre. Agricultrice: l'invention politique d'un métier, Paris, Editions de l'école des hautes études en sciences sociales.
- BARTHEZ (1982), Famille, Travail et Agriculture, Paris, Económica.
- BARRERA GONZALEZ, A. (1990), Casa, herencia y familia en la Cataluña rural, Madrid, Alianza.
- BERLAN, M. (1982), "Mode d'organisation du travail familial en agriculture et gestion des aleas: Le role specifique de la main d'oeuvre familiale feminine", Femmes, Feminisme et Recherches, Actes du Colleege National, Toulouse, CNRS.
- (1985), "Les Problemes de definition et d'Identification. Lies aux categories statistiques: Le cas du travail familial femenin en agriculture", Bulletin d'Information du Etudes Feminines, CEFUP, nº 17, pp. 55-71.
 - (1986), "Farmers' wives in protest; a theatre of contradictions", Sociologia Ruralis, Vol. XXVI, nº 3-4.
 - (1989), "Conocimientos y trayectorias socio-profesionales de las agriculturas", Documents d'anàlisi Geogràfica, nº 14, pp. 53-71.

BERLAN, M. & PAINVIN, R.M. (1983), "Approche de la place de la femme dans les exploitations agricoles par l'évaluation du temps de travail", Communication pour le XIIe Congrès Européen de Sociologie Rurale, Budapest, 25-30 Juillet 1983.

BRADLEY, T. (1981), "Capitalism and the countryside: rural sociology as political economy", International Journal of Urban and Regional Research, nº 5, pp. 581-7.

BUTTEL, F. (1982), "The political economy of agriculture in advanced industrial societies", Current Perspectives in Social Theory, nº 3, pp. 27-55.

CALATRAVA, J. & VERICAT M^aR. (1978), "Trabajo femenino y Agricultura marginal: la mujer en la explotación agraria de las Alpujarras", Revista de Estudios Agro-Sociales, nº 141.

CARVACAO, C.A. (1981), "A Mulher na Agricultura Portuguesa", Estudios de Geografia Humana e Regional, Universidad de Lisboa, Mimeo.

CASAS, J.I. (1987), La participación laboral de la mujer en España, Ministerio de Cultura. Instituto de la Mujer, Serie Estudios, nº9, p. 76.

- COMISSION EUROPEENNE D'AGRICULTURE (1984), "Statistiques relatives a l'activite professionnelle des agricultrices donnees disponibles et examen critique", Groupe de Travail sur la Femme et le Famille Agricole dans le developpement rural, p. 12.
- CUCO I GINER, J. (1984), "Consumo y ocio: dos factores poco compatibles en la agricultura familiar", en SEVILLA GUZMAN, E. (ed) (1984) Sobre agricultores y campesinos. Estudios de sociologia rural de España, pp. 353-382.
- CHINCHETRU, F. & MURUA, J.R. (1988), "La mujer en el ámbito rural vasco", El Campo, nº107, Banco de Bilbao.
- DE LA FUENTE BLANCO, G. (1987), "Las jóvenes rurales en la encrucijada del cambio (el caso castellano)", Agricultura y Sociedad, nº 42, U.A.B. Hemeroteca económicas, pp. 47-72.
- DOCUMENTS D'ANALISI GEOGRAFICA (1989), Monogràfic sobre Geografia i Gènere, nº 14, Universitat Autònoma de Barcelona.
- DURAN, M.A. (1988), "Mujeres y hombres en el campo español", El Campo, nº 107, Banco de Bilbao.
- DURAN, M.A. et al. (1987), DE PUERTAS ADENTRO, Ministerio de Cultura. Instituto de la Mujer, Serie Estudios, nº 12

FRIEDMAN, H (1981), "The family farm in advanced capitalism: outline of a theory of simple commodity production", Comunicación presentada a la American Sociological Association, Toronto.

GARCIA FERRANDO, M. (1975), "Mujer y trabajo en la sociedad rural española: Estudio de casos (I)", Revista de Estudios Agro-Sociales, nº 92, pp. 7-65.

- (1988), "El trabajo de la mujer en los sistemas agrarios españoles", El Campo, nº 107, banco de Bilbao.

GARCIA RAMON, M.D. et al. (1987), "El papel de la mujer en la agricultura española, un análisis desde la perspectiva del género", CICYT. PB 87-0769, (Inédito).

GARCIA RAMON, M.D. & CANOVES, G. (1988), "El papel de la mujer en la explotación agraria familiar en Cataluña", El Campo, nº 107, Banco de Bilbao.

GOODMAN, D. & REDCLIFT, M. (1981), From Peasant to Proletarian, Oxford, Basic Blackwell.

IGLESIAS DE USEEL, J. (1988), "La mujer en el medio rural andaluz", El Campo, nº 107, Banco de Bilbao.

INSTITUTO DE LA MUJER (1989), Las mujeres en el medio rural, Madrid, Ministerio de Asuntos Sociales, Instituto de la Mujer

- LONG, N. (ed) (1984), Family and Work in Rural Societies: Perspectives on non-wage Labour, London, Tavistock.
- LOPEZ JIMENEZ, M^aA. (1988), "La mujer rural aragonesa", El Campo, nº 107, Banco de Bilbao.
- MARTIN RUIZ, P. (1974), "La problemática de la mujer en el medio rural de la comarca sevillana 'Tierra Norte'", Revista de Estudios Agro-Sociales, nº 89.
- MASUR, J. (1984), "Obligación y Trabajo: Clasificación de las actividades femeninas en la Andalucía rural", Revista Internacional de Sociología, nº 52, pp. 799-820.
- MAZARIEGOS-VICENTE, J.I. et al. (1987), "Reproducción y trabajo de la mujer rural en España". Instituto de la Mujer, pp. 94-134.
- MOMSEN, J. (1989), "Género y Agricultura en Inglaterra", Documents d'anàlisi Geogràfica, nº 14, pp. 115-130.
- PEREZ VILARIÑO, J. (1988), "Condición femenina y marco institucional en la sociedad rural gallega", El Campo, 107, pp. 24-32.
- PORTOLES. P. (1988), "La mujer en la Agricultura familiar", El Campo, nº 107, Banco de Bilbao.
- ROSENFELD, R.A. (1986), Farm. Women, The University of North Carolina Press.

- RUIZ & OLATZ (1985), "La solución de la familia. Mujer en la agricultura". Mujer, nº 5.
- SACHCS, C.A. (1983), Invisible Farmers, Women's work in Agricultural Production, Totowa, NJ, Rhinchart and Allenheld .
- SEVILLA GUZMAN, E. (ed) (1984), Sobre Agricultores y Campesinos. Estudios de Sociología Rural de España, Madrid, Servicio de Publicaciones Agrarias.
- SOCIOLOGIA RURALIS (1988), "Farm. Women in Europe", Sociologia Ruralis, nº 4.
- TULLA, A. (1989), "La Mujer en las Explotaciones Agrarias del Pirineo Catalan", Documents d'Anàlisi Geogràfica, nº 14, pp. 171-201.
- WHATMORE, S. (1990), Farming Women. Gender, Work and Family Enterprise, London, MacMillan.

CAPITULO VIII
RESULTADOS Y CONCLUSIONES

VIII.- RESULTADOS Y CONCLUSIONES.

VIII.1. RESULTADOS.

En este capítulo presentamos los resultados de la investigación y realizamos unas conclusiones finales. Estos resultados se explicitarán por capítulos. Después de ello, apuntaremos unas conclusiones generales de la tesis.

VIII.1.1. La geografía del género: una temática joven.

En el segundo capítulo hemos revisado los diferentes planteamientos de la geografía del género. Hemos comentado como los inicios de la temática del género se remontan a los años setenta, cuando las investigadoras anglosajonas reclaman integrar las perspectivas feministas en los contenidos geográficos. También hemos destacado que, inicialmente, los temas de estudio en el ámbito anglosajón se centraron en visualizar a las mujeres, resaltando su escasa representación en la profesión geográfica. Fue esta una etapa que podemos denominar "combativa" y centrada en reclamar un estudio específico de los roles de la mujer. Así, la geografía del género de finales de los años setenta puede clasificarse como una geografía de "denuncia" inspirada en los estudios del bienestar y cimentada en los conceptos de "restricción" y "rol social". Cabe señalar que, asimismo, uno de los enfoques más relevantes en esta primera etapa de la geografía del género fue el Marxista con los trabajos pioneros publicados en la revista Antipode.

En el apartado II.1.2. realizamos un análisis temático de los contenidos de la geografía del género, que refleja en parte las preocupaciones personales de las/los geógrafos vinculados a estas

cuestiones. Una de las primeras temáticas que abordó la geografía del género fue la representación de la mujer en la disciplina geográfica, denunciando la clara desigualdad existente en el campo académico de la representación y poder entre hombres y mujeres. En la geografía británica será la revista Area la que canalizará la denuncia de la escasa representación de la mujer en el ámbito académico. Una vez mostrada y estudiada esta desigualdad de representación y poder en el ámbito académico -en definitiva, el más próximo-, las investigadoras intentaron buscar las causas de esta desigualdad. Fue este un paso de gigante en la geografía del género, que abrirá nuevos enfoques en la joven disciplina. La segunda temática que se ha desarrollado ampliamente en la geografía del género ha sido la centrada en los temas urbanos. Dos ámbitos destacan aquí. En primer lugar, la restricción de movilidad que experimentan las mujeres y, en segundo lugar, las desigualdades que se reflejan entre hombres y mujeres en el empleo. En los estudios de restricción de la movilidad de las mujeres, hay que destacar los trabajos que demuestran como la limitada movilidad de las mujeres no sólo se refleja en el espacio físico, sino también en el ámbito social. Los estudios de movilidad urbana en relación a los desplazamientos de trabajo destacan que el sexo es una variable explicativa de las diferencias observadas en los modelos de desplazamiento en general, y, sobretudo, en las diferencias entre hombres y mujeres respecto a la duración del viaje al trabajo.

Los estudios del empleo demuestran cómo éste es un ámbito donde se plasman de forma más destacada las diferentes oportunidades para hombres y mujeres. Las aportaciones más interesantes han sido las que se han enmarcado en un contexto amplio, analizando las repercusiones que ha comportado para la mano de obra femenina la restructuración

industrial fruto de la crisis económica ocurrida en Inglaterra. En estos trabajos, se reclama un análisis feminista que recoja las relaciones entre producción y reproducción. A nivel sociológico, las aportaciones más destacadas son las que profundizan en las diferentes concepciones del término trabajo e insisten en cómo la primera división clara del trabajo se vincula a la división por el sexo entre trabajos productivos y trabajos reproductivos.

Al igual que en las temáticas anteriores, hemos visto que los primeros estudios rurales se limitaron a describir la desigualdad existente entre hombres y mujeres. No obstante, uno de los trabajos pioneros en esta línea fue el de BOSERUP(1970) que significó un paso importante en su momento, en cuanto reclamaba considerar el papel de la mujer en las agriculturas de los países en vías de desarrollo. Sin embargo, las aportaciones recientes en la temática de la agricultura inciden en buscar explicaciones al papel de subordinación que tienen las mujeres en las explotaciones agrarias. Los trabajos americanos destacan la estricta división del trabajo agrario en base al sexo y el peso que tiene la estructura familiar en la agricultura. La contribución inglesa también ha sido importante en la temática de la agricultura. Si bien los primeros estudios de la mujer en la agricultura provienen del campo de la sociología rural y no inciden de forma nítida en los análisis de género, sí aportan una perspectiva clara de la división de tareas entre hombres y mujeres en la explotación familiar. La perspectiva del género aparece ya claramente en los recientes trabajos que se están desarrollando desde la geografía y la sociología rural, y destacan el análisis de la familia y la división de tareas productivas y reproductivas.

VIII.1.2. El trabajo no es neutro.

En el tercer capítulo, hemos analizado las diferentes formas de trabajo que se dan en nuestra sociedad. Hemos constatado que existen una série de ocupaciones que no entran dentro de la estricta concepción del empleo. A la vez, entendemos que las diferentes formas de trabajo, no tienen un sentido neutro sino que estan estrechamente relacionadas con el género. En el caso de las mujeres, la mayoría ejercen un trabajo (no un empleo) que se desarrolla en la esfera privada. El trabajo doméstico es un trabajo que, en tanto se ejerce en un esfera social reducida como es el ámbito familiar limita la participación de la mujer en la esfera pública.

La falta de integración de la mujer en el mundo del trabajo y su localización en trabajos de segunda categoría comporta que para la mujer, el trabajo no signifique una mayor participación en la esfera pública. Así, los trabajos en los que intervienen las mujeres, como los de tiempo parcial, de temporada o discontinuos, son formas de trabajo que no construyen la red de realaciones sociales y la proyección laboral que comporta un empleo fijo. También hemos destacado la necesidad de analizar cómo se refleja en el espacio la división entre producción para el mercado (lo que se denomina la "economía formal") y producción para el uso ("economía informal") que se orienta a cubrir las necesidades de la reproducción. Asimismo, hemos constatado que las formas de trabajo pagado son fáciles de visualizar, contables estadísticamente y socialmente reconocidas. No obstante, existen otras formas de trabajo con una productividad más difícil de medir y que se sitúan al margen de las relaciones de producción.

En el apartado III.2.2 realizamos un repaso de la división del trabajo en relación a la mujer, destacando que las relaciones básicas de subordinación y dominio entre los dos sexos se sitúan en la esfera reproductiva del hogar y la familia. Así, pensamos que la división del trabajo por el sexo no es una simple casualidad y que las instituciones sociales como la familia y el estado tienden a crear y perpetuar mecanismos de subordinación para la mujer.

En el caso de las economías rurales hemos constatado tareas diferenciadas cualitativamente entre hombres y mujeres cuya ejecución tiende a perpetuar una estricta división del trabajo por el sexo. Así, mientras los trabajos masculinos en las explotaciones agrarias tienden a ser generadores de ingresos básicos, orientados al exterior y tecnificados, los femeninos son trabajos de ayuda, subordinados, no generan los ingresos básicos de la explotación, se orientan a la economía de la familia, se realizan en la esfera privada y tienen un bajo nivel tecnológico. En definitiva, podemos afirmar que la división principal es la que separa el trabajo productivo del trabajo reproductivo.

Hemos constatado que el trabajo de la mujer en la explotación agraria tiene unas determinadas características. En general la mujer realiza actividades que sean compatibles con su rol reproductivo y se pueden identificar tareas diferenciadas en base a la edad de las mujeres. A la vez, el nivel económico de la familia condiciona la disponibilidad o no de la mujer para trabajar en la explotación.

El hecho de que la mujer se concentre principalmente en las tareas relacionadas con el ámbito de la reproducción tiene unas claras consecuencias. Así, su presencia en los ámbitos productivos se considera secundaria, temporal y atípica, en tanto que su principal misión son las actividades reproductivas. La segunda

consecuencia es que la remuneración de la mujer no es la fuente primaria de ingresos de la familia sino que es complementaria. Este hecho refuerza la situación de dependencia de la mujer y tiende a "justificar" su discriminación salarial. En este sentido, podemos concluir que mientras se mantenga en la sociedad la ideología patriarcal y la concentración de la mujer en la esfera de la reproducción, las mujeres seguirán siendo trabajadoras secundarias en la esfera de la producción.

En el apartado III.3 hemos analizado el trabajo doméstico. Podemos afirmar que este trabajo se caracteriza por ser heterogéneo, difícil de evaluar y de cuantificar a nivel económico, en tanto no está remunerado. A continuación, hemos presentado las características más destacadas del trabajo doméstico en la explotación agraria familiar. Aquí resulta interesante puntualizar que existe una estrecha relación entre la actividad doméstica y el trabajo de las mujeres en la explotación familiar. Así, hemos constatado que bajo la identificación de trabajo doméstico las mujeres incluyen un sinnúmero de actividades, a las que hemos denominado trabajo doméstico extenso, en donde se enmarcan actividades tanto productivas como reproductivas. Tres son los factores que influyen en que la mujer tenga dificultades para reconocer su trabajo como tal. En primer lugar, la no monetarización del mismo trabajo. En segundo lugar, la esencia misma del trabajo doméstico, estrechamente vinculado a las actividades reproductivas, y en tercer lugar, el hecho de que el trabajo se lleva a cabo en la casa y está determinado por la permanencia de la mujer en el hogar.

VIII.1.3. La familia: olvidada en la explotación agraria.

En el cuarto capítulo, hemos singularizado el importante papel de la familia como institución social y grupo de trabajo en la explotación agraria familiar, destacando cómo las relaciones de género que se desarrollan en la institución familiar se transmiten y reflejan en la organización del trabajo en la explotación agraria, e identificando como el papel subordinado que juega la mujer en la sociedad se ve reforzado en el seno de la propia institución familiar.

La principal característica de este grupo de trabajo familiar es que se rige por unas relaciones de contratación al margen del mercado de trabajo basadas en unos vínculos sociales y familiares. Así, el funcionamiento de este grupo de trabajo no se puede explicar únicamente según las relaciones empresa- trabajador sino que es necesario entender que existen unos vínculos basados en la idea del grupo familiar con voluntad de preservación para el futuro.

En el apartado IV.2 hemos apuntado cómo bajo la noción de familia se engloban un conjunto de significados excesivamente amplios. Hemos identificado tres componentes básicos que integran el término familia y que comportan implicaciones diferentes para las relaciones que se establecen entre los hombres y las mujeres en el seno familiar. Así, la familia cumple, como institución, una función socio-económica en tanto en el hogar se produce una división del trabajo en función del género. A la vez, la familia es una unidad de relaciones sociales basadas en un vínculo nuclear y unos lazos sociales extensos. En tercer lugar, la ideología familiar se ha encargado de elevar los diferentes roles en el trabajo doméstico de hombres y mujeres y las relaciones de parentesco al nivel de normas sociales de acuerdo con el origen biológico y "natural" de la

institución familiar. Podemos concluir que para entender la explotación agraria familiar es necesario un análisis de la institución en la que se sustenta y de las relaciones patriarcales en las que basa. Sólo de esta forma se puede explicar que la explotación agraria familiar no tenga únicamente una finalidad económica sino también unos objetivos de conservación y transmisión del patrimonio a generaciones futuras.

VIII.1.4. Las estadísticas oficiales invisibilizan a la mujer.

En el capítulo cinco, hemos resaltado la dificultad que comporta analizar correctamente la participación de las mujeres en la actividad económica a partir de las estadísticas oficiales. Estas recogen sólo una parte del trabajo, el que oficialmente se clasifica como productivo. En cambio, no consideran trabajo como tal el que se encamina a las actividades reproductivas, como el trabajo doméstico y en el caso de la explotación agraria familiar, las actividades de apoyo y ayuda. Así, las mujeres agricultoras, que muchas veces no se incluyen ni siquiera en la categoría de "ayudas familiares", quedan invisibilizadas en las estadísticas oficiales. Hemos apuntado que son dos los elementos que condicionan y limitan la captación del trabajo real que realizan las mujeres. En primer lugar, la concepción ideológica que encierra el trabajo de las mujeres considerado como secundario y subordinado al del hombre. En segundo lugar, el hecho de que las estadísticas oficiales sólo consideren el trabajo de la mujer en función de su participación en el mercado laboral, desestimando todas las actividades no remuneradas, como son las domésticas. A la vez, la participación de la mujer en el mercado laboral se halla condicionada por su ciclo vital lo que provoca discontinuidades y fragmentaciones, y dificulta aún más la captación

estadística de estos trabajos temporales. Sin embargo, el hecho de que el Censo de 1981 recoja como activos a las personas que han estado trabajando como ayudas familiares a partir de 15 horas o más a la semana permite visualizar buena parte del trabajo de las mujeres en la explotación agraria familiar, personas que en el Censo de 1970 eran consideradas como inactivas. También hemos constatado la importancia que tiene el hecho de que el Censo Agrario de 1982 diferencie entre trabajo asalariado y no asalariado en la explotación. Ello nos permite identificar buena parte del trabajo que realizan las mujeres. La Encuesta Agraria de 1987 representa una sustancial mejora, en tanto distingue entre mano de obra familiar y no familiar, la primera englobando buena parte del trabajo de las mujeres en la agricultura.

En el apartado V.5 hemos repasado la evolución de la población activa agraria en España coligiendo que la participación de la mujer en la agricultura española no resulta homogénea a nivel regional. Es en la España húmeda, de actividad agrícola - ganadera y con explotaciones de tipo familiar, donde la participación de la mujer es más elevada. También hemos comprobado que el porcentaje de trabajo remunerado realizado por mujeres en la agricultura es muy bajo y que, en cambio, el trabajo no remunerado es mucho más importante que el remunerado para todo el período de 1962-1982. De estos datos podemos concluir que la pervivencia de las explotaciones basadas en la estructura familiar se relaciona estrechamente con el peso que tiene el trabajo no remunerado de las mujeres en la agricultura. En este capítulo hemos notado que según "la realidad" que se desprende de las estadísticas agrarias, se puede afirmar que en España el trabajo de la mujer en la agricultura no es relevante. Por tanto, si sólo consideramos el trabajo de la mujer según los datos estadísticos

resulta difícil entender las largas jornadas laborales que las mujeres afirman realizar en la agricultura.

VIII.1.5. Entrevistas y encuestas, métodos complementarios.

En el capítulo seis explicamos la metodología de trabajo. El primer trabajo piloto realizado en Gurb(Osona) nos permitió constatar la importancia de la participación de la mujer en la agricultura familiar. El sistema de entrevistas en profundidad que utilizamos en esta primera fase del trabajo piloto, nos facilitó la recogida de información cualitativa en relación al tipo de trabajo que realiza la mujer en la explotación agraria. En esta primera etapa comprobamos que, si bien el sistema de entrevista en profundidad nos aportaba una valiosa información cualitativa, resultaba muy difícil cuantificar los datos obtenidos. De esta forma iniciamos la confección de un cuestionario amplio con el objeto de que nos facilitara la agrupación de la información, y con la intención de que fuera generalizable a otras áreas de Cataluña. En el segundo trabajo piloto realizado en los municipios de Urgellet-Baridà, elaboramos un cuestionario que nos permitiera cuantificar las diferentes tareas que realiza la mujer en la explotación. El error en este segundo trabajo piloto fue no recoger de forma específica el trabajo doméstico. Aunque ya sabíamos que estas actividades se realizan en la explotación de forma complementaria, no las investigamos de forma separada. Por ello, al final del cuestionario vimos que era difícil llegar a elaborar un horario de trabajo de las mujeres en el cuál pudieramos distinguir las diversas actividades de la mujer y su aportación al trabajo de la explotación. Paralelamente al cuestionario, la realización de dos entrevistas en profundidad nos ayudaron a entender las particularidades de la agricultura de esta área de montaña.

El tercer trabajo piloto se ubicó en Girona. En esta etapa de la investigación pretendíamos, por una parte, hacer un ensayo del cuestionario definitivo y, por otra, encontrar un ámbito territorial en donde se diera una cierta actividad al margen de la agricultura. Este nuevo cuestionario ya se estructuraba en dos partes. La primera investigaba la dinámica de la explotación y la segunda estaba específicamente dirigida a constatar las diferentes actividades que realizan las mujeres en la explotación. En este nuevo cuestionario, ya diferenciábamos entre tareas domésticas y tareas de la explotación.

VIII 1.6. Hacia una tipología de familia.

En el capítulo siete recogemos los resultados más significativos que se desprenden de la encuesta y que resumimos a continuación, empezando por las características de las explotaciones. Las explotaciones de nuestra área de estudio dividen la producción agraria entre agricultura y ganadería. La dimensión oscila entre pequeña y mediana (el 48% de las explotaciones no superan a las 10 Ha). Predominan los regímenes de propiedad y arrendamiento siendo minoritario el régimen de aparcería. Por otra parte, estas explotaciones suelen combinar la actividad ganadera y agrícola, aunque en los últimos años se denota una clara tendencia hacia la especialización ganadera.

En relación al nivel de especialización agrícola, hemos constatado que la mayoría de explotaciones se especializan en dos o tres productos (cereales y forrajes). En la agricultura de tipo familiar la especialización es difícil ya que la propia dinámica de la explotación tiende a la diversificación productiva a fin de reducir los riesgos.

Los principales productos ganaderos de estas explotaciones son el ganado vacuno y el porcino, con un número reducido de animales. Por lo general, Osona tiene una mayor especialización ganadera tanto de ganado vacuno como de porcino. Las explotaciones de nuestra área de estudio tienen habitualmente aves y conejos para consumo propio, que, generalmente son cuidados por las mujeres. Al igual que en el caso agrícola, las explotaciones presentan una baja especialización, tendiendo a la diversificación en el número de animales.

En lo que se refiere al trabajo de la mujer en la explotación podemos destacar lo siguiente:

Primero, nuestra población objeto de estudio se caracteriza por tener una edad avanzada y unos bajos niveles de estudio, sobre todo de especialización agraria. Mayoritariamente las mujeres entrevistadas están casadas y tienen hijos lo que confirma la idea de que nos encontramos ante un modelo claro de agricultura familiar. Proceden, por lo general, de una familia agricultora y se dedicaban a la agricultura antes del matrimonio.

En el apartado VII.4 hemos analizado las características del trabajo que realizan las mujeres en la explotación, destacando que éste se caracteriza por ser un trabajo de "ayuda" no remunerado económicamente y que se desarrolla de forma combinada con las tareas domésticas y en un ámbito próximo a la casa, en donde tradicionalmente se ha ubicado la esfera de la reproducción. El promedio de trabajo que realizan las mujeres en la explotación es de unas cuatro horas al día. Este trabajo se realiza con los animales pequeños y el huerto, no llevando a cabo generalmente tareas relacionadas con actividades en el campo. El cuidado del huerto es una actividad que realizan las mujeres con el objetivo de obtener productos para el autoconsumo. Generalmente estos productos no se

destinan a la venta y la mujer invierte parte del tiempo en elaborarlos y prepararlos para el consumo familiar. El cuidado del ganado pequeño es otra actividad casi exclusiva de la mujer que se realiza con el propósito de obtener productos destinados al consumo propio. Las mismas mujeres identifican estas tareas como una actividad doméstica más, que tiene el objetivo de ahorrar en el dispendio familiar. Por otra parte, también hemos comprobado que a medida que el ganado es mayor y la tarea está más mecanizada, decrece la participación de la mujer.

En relación a la venta de los productos de la explotación hemos constatado que la mujer no participa en la venta del ganado mayor y que sólo en algunos casos comercializan los productos menores. Ello implica una clara definición de las esferas de poder. Así, si bien la mujer trabaja en la explotación, su participación a nivel público a través de la venta del ganado es notablemente escasa, lo cual refuerza la invisibilidad de su trabajo que no tiene una plasmación a nivel social. Aunque este trabajo es reconocido a nivel interno de la familia, las mujeres destacan la falta de reconocimiento de la sociedad. Además, las mujeres consideran que su tarea en la explotación merecería la percepción de un salario, lo que nos lleva a afirmar que son conscientes de ejercer un trabajo y que sus actividades resultan necesarias para el funcionamiento de la explotación familiar.

El trabajo doméstico es una parcela importante de las actividades de las mujeres, ocupándoles unas seis horas diarias. Estas actividades domésticas se reparten y alternan de forma temporal, lo cual comporta una gran dificultad para contabilizar las horas de trabajo correspondientes. Estas se encuentran fraccionadas en múltiples ocupaciones, difíciles de diferenciar entre actividades

domésticas y agrícolas. También hemos destacado la escasa ayuda que reciben las mujeres para realizar el trabajo doméstico. Podemos afirmar que existe una escasa participación por parte del hombre en las actividades domésticas, limitada a aquellas actividades más esporádicas y alejadas de las propiamente domésticas, como es llevar la contabilidad y realizar las reparaciones de la casa. Las hijas y, en el caso de existir, la suegra participan en mayor medida ayudando en las tareas domésticas. Así, existen unas esferas de decisión claramente delimitadas en función del sexo. Mientras la mujer participa mayoritariamente en las decisiones relacionadas con la esfera doméstica, en el ámbito de la explotación su papel es más de consulta que de toma de decisiones.

La mujer tiene un escaso nivel de independencia económica y su disponibilidad del dinero está vinculada al fondo común. Ello refuerza la estructura comunitaria familiar de la explotación. Hemos comprobado que, en el caso de que la mujer obtenga el dinero a partir de su trabajo, habitualmente lo dedica a las necesidades de la familia, reforzando una vez más el papel del trabajo de la mujer en relación a los gastos reproductivos. El sistema del fondo común refuerza la falta de identidad del trabajo como tal y la dependencia familiar y económica de los miembros de la familia vinculados a la explotación. Por otra parte, el hecho de que la mujer disponga de un dinero suyo, como el que obtiene de la venta del pequeño ganado, le permite ser más independiente y refuerza su identidad profesional. También hemos resaltado la limitada movilidad de las mujeres (menos de la mitad conducen y utilizan el coche para actividades relacionadas con la reproducción familiar).

En general, las mujeres se sienten satisfechas con su trabajo en la explotación y afirman que desean que algún familiar continúe

con la misma, especialmente los hijos varones. Este hecho reproduce una vez más los roles asignados socialmente a hombres y mujeres y perpetúa la transmisión del patrimonio familiar por vía masculina. El análisis de los aspectos que las mujeres señalan como más satisfactorios de la vida en la agricultura nos revela que las mujeres valoran muy positivamente la flexibilidad del horario, en tanto esto les permite compaginar sus "obligaciones" domésticas con las actividades agrarias. Una vez más comprobamos que las propias mujeres asumen como normal que las tareas domésticas sean sus obligaciones y valoran de forma muy positiva los trabajos que les permiten seguir ejerciendo sus dos roles: el reproductivo de ama de casa y madre y el productivo de ayuda familiar en la explotación.

En el apartado VII.3 hemos elaborado una tipología de familias, que nos ha permitido identificar la dinámica de la explotación y el papel de las mujeres en relación a las diferentes estructuras familiares. En este apartado hemos definido tres estructuras familiares que caracterizan nuestras áreas de trabajo: primero, las familias de estructura Troncal, singularizadas por la la convivencia generacional y una marcada estructura jerárquica de sus miembros tanto en relación al sexo como a la edad. En segundo lugar, hemos considerado la familia de estructura Nuclear que se caracteriza por la convivencia de una generación y una composición de familia más reducida. Finalmente, las familias Desintegradas presentan una composición familiar atípica: se trata de familias sin descendencia y con miembros en edad activa que han sufrido un proceso de desintegración del modelo Troncal y también aquellas familias sin descendencia presente en la que la mayor parte de de los miembros que la componen no están en edad activa.

Las explotaciones con una superficie mayor corresponden a la

estructura de familia Troncal, en menor medida se sitúan las Nucleares y con unos tamaños claramente inferiores las Desintegradas. En base a estos resultados podemos confirmar que son las explotaciones identificadas con una estructura de familia Troncal en donde tradicionalmente y a través de la figura del "hereu" se ha conservado con mayor celo el patrimonio familiar. Sin embargo, hemos notado ciertas diferencias por comarcas. Así, mientras en Osona se cumple esta norma en el Baix Empordà constatamos que los tamaños superiores de explotación corresponden a las familias de estructura Nuclear. También hemos observado que el porcentaje de propiedad de la tierra es menor a medida que nos alejamos de la estructura de la familia Troncal, en tanto que el régimen de aparcería presenta la dinámica contraria, siendo más destacado en las familias de tipo Nuclear y Desintegrado.

En el apartado VII.3.1.3 argumentamos que las hectáreas dedicadas a forrajes y cereales eran un indicador del nivel de orientación comercial que tiene la explotación. Así, constatamos que para las dos comarcas son las familias de tipo Troncal las que dedican un mayor número de hectáreas a estos cultivos, mientras este número se reduce en las Nucleares y es claramente inferior en las desintegradas. Los datos por comarcas nos indican que en Osona se cumple la dinámica general mientras en El Baix Empordà vemos que son las familias de tipo Nuclear las que presentan un mayor número de hectáreas dedicadas a estos cultivos. De este modo, mientras que en Osona la orientación más comercial de la explotación está vinculada al tipo de familia Troncal, en el Baix Empordà son las explotaciones con una estructura de familia Nuclear las que presentan unas características más dinámicas.

Las explotaciones con una estructura familiar más frágil y un

nivel económico más bajo se orientan claramente a una producción de autoconsumo. Esta afirmación se refuerza con los resultados obtenidos en el apartado VII.3.1.5, en el que apuntamos que la menor especialización agraria se sitúa en las familias de tipo Desintegrado, en las que la agricultura es más residual y la falta de especialización está vinculada a la limitada producción agraria. En este punto, destacamos que la explotación agraria familiar como estrategia de supervivencia recurre a la diversificación de la producción para asegurarse la continuidad.

Las familias de tipo Troncal también presentan una media más alta en el número de animales de tipo bovino y porcino. Por comarcas, Osona ofrece una clara orientación ganadera con unas medias más altas para las familias de tipo Troncal, mientras que en el Baix Empordà no se reflejan diferencias significativas entre los tres tipos de familias. La especialización ganadera, por otra parte, es más elevada en las familias de estructura Desintegrada, al igual que la especialización agrícola. Los datos confirman que la estrategia de supervivencia de las explotaciones familiares fuerza a la diversificación productiva como vía para reducir los riesgos.

En el apartado VII.3.2 analizamos los datos de la mujer en relación a los diferentes tipos de familia. En primer lugar, merece resaltarse que las mujeres de las familias de tipo Desintegrado son las que tienen una media de edad más elevada, mientras las más jóvenes se sitúan en las de estructura Troncal, donde conviven dos o más generaciones. En este sentido, concluimos que es lógico que las explotaciones con un tronco familiar desintegrado no presenten rasgos de dinamismo ya que la composición de sus miembros dificulta un futuro claro.

En el punto VII.3.2.2 hemos destacado que no existen unas

marcadas diferencias entre el nivel de estudios y la tipología de familias dado que las mujeres entrevistadas tienen una media de estudios primarios. Identificamos también el diferente origen agrario de las mujeres en relación a la tipología de familia, constatando que las mujeres de las familias Troncales tienen un origen más agrario, mientras que son las mujeres de las familias Nucleares las que tienen un origen menos agrario. Estos datos resultan interesantes por cuanto las mujeres de un origen menos agrario tienen en general una mayor capacidad de innovación, bien porque en algunos casos poseen un grado superior de estudios, o porque tienen menos arraigadas las tradiciones del campo. En general, las mujeres que tienen una movilidad más elevada son las pertenecientes a las familias de tipo Troncal y Nuclear, mientras esta movilidad es muy reducida en el caso de las Desintegradas, en donde la edad es un factor claramente condicionante. Por lo que se refiere a la valoración que evidencian las mujeres respecto a su trabajo en la explotación, hemos constatado que son las mujeres de las familias de tipo Troncal y Nuclear las que valoran en mayor grado su trabajo en la explotación y reivindican acceder a un salario superior. En cambio, las mujeres de las familias de tipo Desintegrado se adjudican unos salarios inferiores, lo que responde, en parte, a su menor participación en las tareas de la explotación dada su edad avanzada.

El nivel de participación de las mujeres en la explotación es notable y aumenta en las mujeres de las familias de tipo Nuclear, donde la misma estructura de la familia permite una mayor igualdad de todos los miembros, situación contraria en las familias Troncales donde la jerarquía familiar se encuentra mucho más delimitada. Existe una clara correlación entre las aspiraciones de continuidad de la explotación y la estructura de familia. Así, es en las familias

Troncales donde se da una clara proyección de futuro, mientras en las Desintegradas estas aspiraciones son mucho menores y los deseos de continuidad en la explotación más negativos. Es evidente que estos resultados nos indican las posibilidades de futuro de unas u otras explotaciones.

A continuación, analizamos las diferentes tareas productivas que realizan las mujeres en función de los tipos de familia. En el apartado VII.3.2.8.1, evidenciamos que son las mujeres de las familias de tipo Desintegrado las que dedican un tiempo mayor al cuidado del huerto, ya que es en este tipo de familias en donde la producción se orienta básicamente al autoconsumo. Las mujeres de las familias de tipo Nuclear dedican un tiempo superior al cuidado del pequeño ganado. Al igual que en las tareas del huerto, las mujeres realizan habitualmente estos trabajos para el consumo familiar, aunque en el caso de los animales menores buena parte de la producción se destine a la venta local. Las mujeres de las familias de estructura Troncal se encargan, en mayor medida, del cuidado de las vacas. En este caso, el hecho de que convivan dos generaciones permite que la mujer joven trabaje en la explotación mientras que la de edad avanzada se encarga del trabajo doméstico. Por lo que se refiere al trabajo reproductivo de la mujer en relación a la estructura de familia, constatamos que la mujer realiza un mayor número de actividades domésticas en las familias Troncales donde conviven un mayor número de miembros y que, a la vez, es en este tipo de familias donde la mujer recibe más ayuda por parte de los otros miembros, generalmente de otras mujeres, como las hijas y las suegras.

VIII.2. CONCLUSIONES.

Llegados a este punto de la investigación consideramos necesario apuntar algunas de las conclusiones más relevantes. En primer lugar destacaremos las conclusiones a las que hemos llegado en este trabajo. En segundo lugar, la validez del método utilizado y en tercer lugar la contribución de esta tesis a los estudios geográficos de género y agricultura.

Consideramos que el marco teórico de la geografía del género es suficientemente amplio y sólido como para ser integrado en los estudios de geografía de forma general. Así entendemos que la geografía del género no es un coto cerrado de los temas relacionados con las desigualdades que experimentan las mujeres sino que va más allá e intenta explicar las relaciones de género que se producen y reproducen en la sociedad y que afectan y son de interés tanto para los hombres como para las mujeres. Así la variable del género ha de ser una más en Geografía que contribuya a explicar las desigualdades sociales, económicas, raciales y de género que se reflejan en la sociedad y en el espacio.

Argumentamos que la estricta consideración del trabajo como actividad productiva y vinculada a la economía formal invisibiliza el trabajo de las mujeres que se desarrolla tanto en la esfera de la producción como de la reproducción. Así el reconocimiento social de la economía formal, basada en el empleo, en la remuneración monetaria del trabajo y en la aceptación social de actividad productiva oculta una estrecha división de género, en tanto sitúa los trabajos encaminados a cubrir las necesidades de la reproducción en la esfera de la economía informal. En definitiva, no se trata de que las mujeres tengan que realizar obligatoriamente trabajos en la esfera

de la reproducción sino de valorar en su justo término los trabajos encaminados a cubrir las necesidades de aquella.

Consideramos que la estructura y organización de la familia es un factor primordial para entender la dinámica económica de las explotaciones agrarias familiares. Así, concluimos que este tipo de explotaciones se rigen tanto por la dinámica económica como por unas estrictas relaciones de organización social basadas en los vínculos familiares, en la división del trabajo por el género y en la transmisión del patrimonio familiar. En este sentido, concluimos que no se puede explicar la dinámica de la explotación agraria familiar sin entender las relaciones patriarcales y de género en la cual descansa la organización social del grupo de trabajo. Creemos haber demostrado que la dinámica de la explotación agraria familiar en nuestras áreas de estudio está claramente relacionada con la estructura de la composición familiar. Para Osona con las familias con una estructura Troncal las que denotan un dinamismo mayor en las explotaciones, mientras que en el caso del Baix Empordà son las familias de tipo Nuclear las que se corresponden con unas explotaciones más dinámicas. En ambos casos la estructura de familia Desintegrada se identifica con unas explotaciones de dinámica residual y con una clara orientación al autoconsumo.

A nivel metodológico, concluimos que la ejecución de la encuesta cuantitativa y la realización de entrevistas en profundidad resultan complementarias en los estudios sobre el género, ya que únicamente a través de la entrevista en profundidad se puede llegar a un conocimiento detallado y profundo del trabajo de la mujer en la explotación agraria familiar. Así la utilización de estas metodologías será necesaria mientras las estadísticas agrarias continúan siendo una fuente incompleta para identificar el trabajo,

tanto productivo como reproductivo extenso, que realizan las mujeres en las explotaciones familiares y que contribuye a la continuidad y pervivencia de la explotación agraria familiar.

Al final de estas páginas queremos reflexionar sobre la modesta contribución que con esta tesis hemos aportado a los estudios de geografía. Así, consideramos relevante destacar que la geografía ha de incluir la variable del género en el análisis espacial, de forma que contribuya a explicar las causas de las desigualdades sociales. En nuestro trabajo hemos destacado que la dinámica de la explotación agraria familiar ha de analizarse tanto desde el punto de vista económico como desde la composición familiar que forma el grupo de trabajo de esta particular estructura agraria. Para entender esta dinámica es necesario un análisis profundo de las relaciones de género y de la división patriarcal en la que se asienta la familia.

Esta atención hacia los aspectos no puramente económicos de las relaciones sociales y espaciales se alinea, por otra parte con las recientes contribuciones de algunos geógrafos y geógrafas que problematizan aspectos de la vida social (género, etnicidad, o cultura, etc) antes insuficientemente considerados en los distintos paradigmas de la geografía contemporánea. La pervivencia de la explotación agraria familiar, que se ha revelado como un problema bastante intratable para los paradigmas basados únicamente en el factor económico, puede explicarse y se explica, seguramente, por la existencia de otro tipo de relaciones distintas a la económica. En este sentido, las relaciones de género, como hemos intentado argumentar en esta tesis, ocupan un lugar esencial.

BIBLIOGRAFIA GENERAL

BIBLIOGRAFIA

ABD-ELLA MOKHTAR, M., HOIBERG ERIC, O. WARREN RICHARD, D. (1981), "Adoption Behavior in Family Farm Systems: An Iowa Study", Rural Sociology, 46(1), pp. 42-61.

AGARWAL, B. (1987), "Gender issues in the agricultural modernization of India", en MOMSEN & TOWNSEND, (1987), Geography of Gender in the Third World, London, Hutchinson, pp. 334-336.

AGUACIL, P. & BORDIU, E. (1986), "Aspectos de la emigración femenina en zonas de montaña: la Sierra de Ayllón", en GARCIA-BALLESTEROS, A. (ed), El uso del espacio cotidiano, Madrid, Universidad Autónoma, pp. 233-249.

AHMED, Z. (1980), "The plight of rural women: alternatives for action" International Labour Review, July-August.

- (1985), Technology and rural women, London, Allen & Unwin.

AIKEN, S.H. et al. (1987), "Trying Transformation: Curriculum Integration and the Problem of Resistance", signs: Journal of Women and culture, 12(2), pp. 255-275.

ALBERT, C., BERLAN, M., CANIOU, J. & PERROT, M. (1987), Celles de la terre. Agriculture: l'intervention politique d'un métier, Editions de l'Ecole des Hautes Etudes en Sciencies Sociales, Paris.

- ALCALA, J. y NUNES, J. (1988), Metodologia de l'enquesta agrària, La Seu d'Urgell, MAB 6 Att Pirineu.
- ALCOBENDAS, P. (1983), Datos sobre el trabajo de la mujer en España, Madrid, Centro de Investigaciones sociológicas.
- (1986), L'emploi des femmes en Espagne, Luxemburg, Comunitat Europea.
- ALLIN. P. & HUNT, A. (1982), "Women in official statistics", The Changing Experience of Women, Oxford, The Open University.
- ALMAS, R. (1984), "Norwegian agricultural Policy and the family farm, 1945-1982", Sociologia Ruralis, XXIV(2), pp. 120-132.
- ALVAREZ LLANO, R. LARREA EREÑO, S. (1984) "Evolución de la producción agraria en los últimos 40 años", El Campo. Boletín de Información Agrària, Boletín de información agraria, 95, julio-sept. 1984, Banco de Bilbao.
- AMSDEN, A. (1980), The Economics of women and work, Penguin, Harmondsworth.
- ANDRE, I.M. (1989), O trabalho das mulheres em Portugal: o mercado de trabalho e a reprodução social, Centro de Estudios Geográficos, Universidad de Lisboa (mimeografiada).

- ANDREWS, H.F. (1978), "Journey to Work: Considerations in the Labor Force Participation of Married Women", Regional Studies, 12, pp. 11-20.
- ANKER, R. (1984), "Actividad de la mano de obra femenina en los países desarrollados: Examen crítico de las definiciones y los métodos de la compilación de datos", Revista Internacional del Trabajo, 103, pp. 95-111.
- ANKER, R., BUVINIC, M. & YOUSSET, N.M (eds) (1982), Women's roles and population trends in the third world, London, Croom Helm.
- ANTHIAS, F. (1980), "Women and the reserve army of labour: a critique of Veronic a Beechey", Capital and Class, 10, pp. 50-63.
- ANTIPODE: A RADICAL JOURNAL OF GEOGRAPHY, (1984), Worcester, mass. 6(3), Número monográfico sobre "Women and environment".
- ANWAR KHAN, S. & BILQUEES, F. (1976), "The Environement, Attitudes and Activities of Rural Women: A Case of a Village in punjab", The Pakistan Development Review, XV(3), pp. 237-271.
- ARANDA BAEZA, X. (1982), "El díptico campesina-asalariada agrícola", en LEON (ed) (1982), Las trabajadoras del Agro, Bogotá-Colombia, pp. 161-178.
- ARCHAMBAULT, E. & GREFFE, X. (1984), Les economies non officielles, Paris, Editions La Découverte.

- ARIZPE, L. (1976), "Women in the informal labour sector: the case of Mexico City", Wellesley, Editorial Committee.
- ARIZPE, L. & ARANDA, J. (1981), "The "Comparative Advantages" of women's Disadvantages: women workers in the Strawberry Export Agribusiness in Mexico", SINGS, Journal of Women in Culture and Society, Winter 1981, 7(2), pp. 453-473.
- ARRANZ, M. (1986), "Aspectos teóricos de la movilidad femenina en áreas urbanas", en GARCIA-BALLESTEROS, A. (ed), El uso del espacio cotidiano, Madrid, Universidad Autónoma, pp. 266-275.
- ARRIAGADA, I., NOORDAM, J. (1982), "Las mujeres rurales latinoamericanas y la división del trabajo", en LEON, (ed) (1982), Las trabajadoras del Agro, Bogotá-Colombia, pp. 39-54.
- ASCON, R. et al. (1989), Geografía: Trabajo, producción y espacio industrial, Barcelona, Enseñanza Crítica, "Textos", pp. 75-112.
- AUSTEBERRY, H. & WATSON, S. (1981), "A Woman's Place: A Feminist approach to housing in Britain", Feminist Review, 8, Summer, pp. 49-62.
- AZURRA, M.J. (1966), La mujer ante el trabajo, Irún, Ethos.
- BADIA, J. (1981), "L'Empordà" a Gran Geografia Comarcal de Catalunya, vol. IV, p.13.

BAGCHI, D. (1987), "Rural energy and the role of Women", en MOMSEN & TOWNSEND, (1987), Geography of Gender in the Third World, London, Hutchinson, pp. 327-333.

BANCO DE BILBAO, (1988), "La Mujer y la Agricultura", El Campo. Boletín de Información Agraria, 107, En-Feb.

BARBIC, A. (1988), "Farm Women in Decision Making Processes: Yugoslav Experience", Sociologia Ruralis, XXVIII(4), pp. 293-299.

BARRERA GONZALEZ, A. (1990), Casa, herencia y familia en la Cataluña rural, Madrid, Alianza, pp.442.

BARRETT, M. (1980), Women's oppression today. Problems in Marxist feminist Analysis, Londres, Verso.

BARRETT, M. MCINTOSH, M. (1979), "Christine, Delphy: Towards a Materialist Feminism?" Feminist Review, 1, pp. 95-106.

- (1980), "The "Family Wage": Some Problems for Socialists and Feministis", Capital and Class. Bulletin of the Conference of Socialist Economists, 11, pp. 51-72.

- (1982), The Anti-social Family, Londres, Verso.

BARTHEZ, A. (1982a), Famille, travail et Agriculture, Paris, Economica.

- (1982b), "Femmes en agriculture: la confusion de la famille et du travail", Education permanente, 64, pp. 97-112.
 - (1983), "Le travail familial et les rapports de domination dans l'agriculture", Nouvelles Questions Féministes, 5, p. 38.
 - (1984), "Femmes dans l'agriculture et travail familial", Sociologie du travail, 3-84, pp. 25-270.
 - (1985), "les agricultrices, travailleuses à part entière", en J. POTCH (ed), L'état de la France et de ses Habitants, Paris, la découverte.
 - (1986), "Du labeur Paysan au métier d'agriculteur: l'élaboration statistique en agriculture", Cahiers d'économie et sociologie rurales, 3, déc. pp. 26-72.
- BAYO, E. (1970), Trabajos duros de la mujer, Barcelona, Plaza y Janés.
- BEECHEY, V. (1977), "Some notes on female wage labour in capitalist production", Capital and Class, 3, pp. 45-66.
- (1978), " Women and production: s critical analysis of some sociological theories of women's work", en A. KUHN y A. WOLPE (eds.), feminism and Materialism, London, Routledge & kegan Paul, pp. 155-96.
 - (1979), "On Patriarchy", Feminist Review, 3, pp. 66-82.

- (1983), "What's so important about women's employment?", Feminist Review, 17.
 - (1983a), The changing experience of women, Oxford, The open University Press.
 - (1986), "Women and Employment", The Changing Experience of Women, The Open University Press, 10-11.
- BEENHOLDT, V. (ed) (1981), "Subsistence production and extended reproduction", en VV.AA Of Marriage and the Market: Women's subordination in international perspective, London, CSE Books.
- BENELBAS, L, (1981) Economia agraria de Catalunya, Ed. Ketres, Barcelona.
- BENERIA, L. (1988), "Conceptualizing the labour force: the undervestimation of women's economic activities", en PAHL, (1988), On work. Historical comparative and theoretical approaches, Oxford, Basil Blackwell, pp. 372- 391.
- l'elaboration statistique en agriculture", Cahiers d'agriculture.
- (1981), "Reproducción, producción y división sexual del trabajo", Mientras Tanto, 6, Barcelona, pp. 47-84. (Este artículo se publicó originalmente en el Cambridge Journal of Economics, 1979, 3, pp. 203-225)

- (1981), "Conceptualizing the labor force. The underestimation of women's Economic Activities", en PAHL (1988), On Labour, Londres, Blacwell, pp. 372-391.
- (1982), "Accounting for women's labour", Women and Development, pp. 119-48.
- (ed) (1982), Women and Development: the Sexual Division of Labor in Rural Societies, New York, Praeger.
- (1987), "¿Patriarcado y sistema económico? Una discusión sobre dualismos metodológicos" en AMOROS et al. (1987), Mujeres: ciencia y practica política, Madrid, Debate, pp. 39-54.

BENERIA, L., SEN, G. (1981), "Acumulación, reproducción y el papel de la mujer en el desarrollo económico: una revisión a Boserup", en LEON, (ed) (1982), Las trabajadoras del Agro. Debate sobre la Mujer en América Latina y el Caribe, Bogotá-Colombia.

- (1981), "Accumulation, reproduction and women's role in economic development", SINGS, 7(2), pp. 279-298, (Hay traducción en: LEON, M. (ed) (1982) Las trabajadoras del Agro, II, Bogotá-Colombia, ASOCIACION COLOMBIANA PARA EL ESTUDIO DE LA POBLACION, pp. 23-38.

- (1982), "Desigualdades de clase y de género y el rol de la mujer en el desarrollo económico: Implicaciones teóricas y prácticas", en LEON (ed), Sociedad, Subordinación y Feminismo, III, Bogotá- Colombia, ASOCIACION COLOMBIANA PARA EL ESTUDIO DE LA POBLACION.

BENHOLD-THOMSEN, V. (1981), "Subsistence production and extended reproduction", en YOUNG, K., WOLKOWITZ, C. & MCCULLAGH, R. Of Marriage and the Market, London, CSE Books.

- (1982), "Subsistence production and extended reproduction. A contribution to the discussion of modes of production", Journal of Peasant Studies, pp. 241-54.

BENSTON, M. (1969), "The political Economy of Women's Liberation", en MALOS, E. (ed), The Politics of Housework, London, Alison & Busby.

BERLAN, M. (1982), "Mode d'organisation du travail familial en agriculture et gestion des aleas: Le role specifique de la main d'oeuvre familiale feminine", Femmes, Feminisme et Recherches, Actes du Colleege National, Toulouse, CNRS.

- (1986), "Les problemes de definition et d'identification lies aux categories statistiques: Le cas du travail familial femenin en agriculture", BIEF (Bulletin d'Information du Studes Feminines), CEFUP, 17, pp. 55-71.

- (1986), "Farmers' wives in protest; a theatre of contradictions", Sociologia Ruralis, Vol. XXVI, nº 3-4.
 - (1987), "Conocimientos y trayectorias socio-profesionales de las agricultoras", Documents d'Anàlisi Geogràfica, 14, pp. 53-71.
 - (1988), "The division of labour and decision-making in farming couples: Power and Negotiation", Sociologia Ruralis, vol. XXVIII(4), pp. 271-292.
 - (1989), "Conocimientos y trayectorias socioprofesionales de las agricultoras", Documents d'Anàlisi Geogràfica, 14, pp. 53-71.
- BERLAN, M. y PAINVIN, R.M. (1980), "Conditions de vie et de travail des femmes dans les exploitations agricoles en France", (Rennes: Centre Régional de Recherches de Sociologie et d'Economie Rurales).
- (1983), "Approche de la place de la femme dans les exploitations agricoles par l'évaluation du temps du travail", Comission pour le XIIe Congrès Européen de Sociologie Rurale, Budapest (mimeografiado), 25-3, Juillet.
- BERMAN, M. (1977), "Facts and attitudes on discrimination as perceived by AAG members", Professional Geographer, 29, pp. 70-76.
- BERNABE MAESTRE, J.M. (1976), La industria del calzado en el Valle del Vinalopó, Valencia, Departamento de Geografía.

- BERNABE MAESTRE, J.M., SALOM CARRASCO, J. y BOTELLA GOMEZ, A. (1984), "Desarrollo industrial de la provincia de Alicante", Estudios territoriales, 13-14, pp. 13-28.
- BERRY, B.J. y BAKER, A.M.. (1968), "Geographycal Sampling", en BERRY, B.J. Y MARBLE, A. (eds). Spatial Analysis. A reader in Statistical Geography, Nueva Versey, Englewood, Cliffs, p. 91.
- BLACK, J. y CONTROY, M. (1977), "Accessibility measures and the social evaluation of urban structure", Environement and Planning, 9, pp. 1013-1031.
- BOKEMEIER, J.L. & TAIT, J.L. (1980), "Women as power actors: a comparative study of rural communities", Rural Sociology, 45(2), pp. 238-255.
- BOKEMEIER, J.L. & TAIT, J.L. (1980), "Women as power actors: a comparative study of rural communities", Rural Sociology, 45(2), pp. 238-255.
- BONDFIELD, M. (1980), "Women as Domestic Workers", en MALOS, E. (ed), The Politics of Housework, London. Alison & Busy.
- BONDI, L. (1989), "The restructuring of women's environements: issues for European research", Area, 21(4), Déc. pp. 440-441.
- BONDI, L. & PEAKE, L. (1988), "Gender and the City: Urban Politics Revisited", en LITTLE et al. (1988), pp. 21-40.

- (1988), "Women work and place", Area, 20(3).

BORDERIAS, C. (1986), "Entre el trabajo asalariado y el trabajo doméstico. Actitudes de la mujer en el trabajo y el empleo", Primer Col.loqui d'Història de la Dona, Barcelona, (Inèdit), Octubre, 1986.

- (1986), "Identidad femenina y cambio social", en VILANOVA, M. (ed), El poder en la Sociedad, Barcelona, Antoni Bosch.

- (1987), "Discriminación femenina y segregación sexual del trabajo. Una aproximación microsocial a la Compañía Telefónica Nacional de España", IV Jornadas de Investigación Interdisciplinaria sobre la mujer. Seminario de Estudios de la Mujer, Madrid, Universidad Autónoma de Madrid, pp. 208-217.

BORREGUERO, C. et al. (1986), La mujer española de la tradición a la modernidad (1960-1980), Madrid, Tecnos.

BOSERUP, E. (1979), Women's Role in Economic Development, New York, St. Martin's Press.

BOSQUE-SENDRA, J. & GARCIA-BALLESTEROS, A. (1988), El espacio subjetivo de Segovia, Madrid, Universidad Complutense.

BOUCHIER, D. (1983), The feminist challenge, Londres, Macmillan.

BOUQUET, M. (1981), "The Sexual Division of labour: the Farm Household in a Devon Parish", PhD thesis, Cambridge.

- (1982), "Production and Reproduction on family farms in rural south-west England", Sociologia Ruralis, XX(3/4), pp. 227-244.
 - (1984), " Women's work in rural south west england", en N. LONG (ed), Family and Work in Rural Societies, London, Tavistok, pp. 142-59.
 - (1984), "The Differential integration of the rural family", Sociologia Ruralis, XXIV(1), pp. 65-77.
 - (1986), Family. Servants and visitors, Norwich: Geobooks.
- BOWLBY, S. (1984), "Planning for women to shop", Environement and Planning: Society and Space, 2, pp. 179-199.
- (1984), "Women and the environement", Built Environement, 10(1).
 - (1988), "From Corner Shop to Hypermarket: Women and Food Retailing", en LITTLE, et al. (1988), pp. 61-83.
 - (1989), "Geografia feminista en Gran Bretaña: una década de cambio", Documents d'Anàlisi Geogràfica, 14, Universitat Autònoma de Barcelona, pp. 15-29.
 - (1989), "The development of Femenist Geography in Britain", Journal of Geography in Higher Education, 13(1), pp. 90-92.

- (1989), "Geografía feminista en Gran Bretaña: una década de cambio", Documents d'Anàlisi Geogràfica, 14, Universitat Autònoma de Barcelona, pp. 15-29.

BOWLBY, S. MCDOWELL, L. (1983), "Teaching Feminist Geography", Journal of Geography in Higher Education, 7(2), pp. 97-107.

- (1987), "The Feminist Challenge to Feminist Geography", en PACIONE, M. (ed) (1988), Social Geography: Progress and Prospect, London, Croom Helm, pp. 295-323.

BOWLBY, S., FOORD, J., LEWIS, J. & MCDOWELL, L. (1986), "The place of gender in locality studies", Area, 18/4, pp. 327-31.

BOWLBY, S., FOORD, J. & MACKENZIE, S. (1982), "Feminism and Geography", Area, 14(1), pp. 19-25. (Traducido al castellano en GARCIA RAMON, M.D. (ed) (1985), Teoría y método en la geografía humana anglosajona, Barcelona, Ariel, pp. 207-216.

BOWLBY, S., FOORD, J. & MCDOWELL, L. (1986), "The Place of Gender in Locality Studies", Area, 18(4), pp. 327-331.

BRADBY, B. (1982), "The remystification of value", Capital and Class, 17, pp. 114-33.

BRADLEY, T. (1981), "Capitalism and the countryside: rural sociology as political economy", international Journal of Urban and Regional Research, 5, pp. 581-7.

BRAVERMAN, H. (1976), "Two Comments", Monthly Review, Julio-Agosto, 28(3).

BRUEGEL, I. (1973), "Cities, women and social class: a comment", Antipode, 5, pp. 62-65.

- (1979), "Women as a reserve army of labour: a note on recent British experience", Feminist Review, 3, pp. 12-23.

BRULLET, T. & TORNS, T. (1983), La dona: repertori bibliogràfic 1970-1982, Barcelona, Seminari Estudis de la Dona, Dept. Sociologia, UAB.

BUCHANAN, W.I. , ERRINGSTON, A.J. & GILES, A.K. (1982), "The farmer's wife, her role in the management of the business", Farm Management Unit University of Redding, 2.

BUCHANAN, K. (1970), The map of love, Sydney, Pergamon.

BUCHANAN, W.I. , ERRINGSTON, A.J. & GILES, A.K. (1982), "The farmer's wife, her role in the management of the business", Farm Management Unit University of Redding, 2.

BUÑUEL, A. (1987), "L'utilisation de l'espace dans la vie cotidiannne", Cahiers de Géographie de Québec, 31(83), pp. 293-299.

BUÑUEL, A., DENCHE, C. (1986), "Repercusiones de la ordenación urbana en el uso cotidiano de la ciudad", en GARCIA-BALLESTEROS (ed.), El uso del espacio cotidiano, Madrid, Universidad Autónoma, pp. 180-190.

BURNETT, P. (1973), "Social Change, the Status of Women, and Models of the City Form and Development", Antipode: a Radical Journal of Geography, 5(3), Worcester, Massachusetts, pp. 57-62.

- (1976a), "Women in society, a new perspective" (mimeografiado).
- (1976b), "A critique of social science theory, method and practice: prescriptions for future human geographical inquiry", en BURNETT, P. (1976), (mimeografiado).
- (ed) (1976), Women in society, a new perspective (mimeografiado).

BURTON, L. (1976), "The country and the city: the effects of women's changing roles and attitudes on their views of the environments in contemporary fiction", en BERNETT, P. 1976a (mimeografiado).

BURTON, et al. (1984), "Sexual division of labour in Agriculture", American Anthropologist, 86, pp. 568-583.

BUTTEL, F. (1982), "The political economy of agriculture in advanced industrial societies", Current Perspectives in Social Theory, 3, pp. 27-55.

BUTTEL, R.H. y GILLESPIE, G.W. (1984), "The Sexual division of Farm Houseland Labor: An Exploratory Study of the Structure of On-Farm Labor Allocation among Farm Men and Women", Rural Sociology, 49(2), pp. 183-209.

BUTTIMER, A. (1976), "Beyond sexist rhetoric: horizons for human becoming", en BURNETT, P. 1976a (mimeografiado).

BUVINIC, M. (1982), "La productora invisible en el agro Centroamericano: un estudio de casos en Honduras", en LEON (ed) (1982), Las trabajadoras del Agro, Bogotá-Colombia.

CABRERA, J.M. (1973), "Análisis de la población activa femenina en el sector agrario", Información Comercial Española, 476, pp. 140-148.

CAHIERS DE GEOGRAPHIE DE QUEBEC, (1987), 31(87), Université de Laaval, Quebec. Número monográfico sobre "Espaces et Femmes".

CAILLAVET, F. (1986), "La producción doméstica en el campo económico", El trabajo de las mujeres, Madrid, Instituto de la Mujer.

- (1988), "El trabajo gratuito de las mujeres: de la economía familiar a la economía nacional", en DURAN, M.A. De Puertas Adentro, Madrid, Instituto de la Mujer.

CALATRAVA, J. & VERICAT NUÑEZ, M.R. (1987), "Trabajo femenino en la agricultura marginal y la mujer en la explotación agraria de las Alpujarras", Estudios Agrosociales, 141, Jul-Sept, pp. 65-84.

CALDWELL, L. (1984), "Feminism and the Family", Feminist Review, 16.

CALS GÜELL, J (dir), (1984), El Baix Empordà, pp.17, 63, 83, 98.

CAMBIO RURAL EN EUROPA: PROGRAMA DE INVESTIGACION SOBRE LA ESTRUCTURA DE LAS EXPLOTACIONES Y LA PLURIACTIVIDAD. CUESTIONARIO, Evaluación de los factores que influyen en la evolución de las estructuras agrarias en la Comunidad Economica Europea y contribuyen a la eficiencia de la política agrícola común a nivel regional y de explotación.

CAMBRA AGRARIA PROVINCIAL DE GIRONA, (1987), "La dona i el camp gironí", Butlletí Informatiu, 42.

- (1988), "El reconeixement professional de les pageses", Butlletí Informatiu, 49, En-Feb. pp. 17-18.

CAMBRA OFICIAL DE COMERÇ, INDUSTRIA I NAVEGACIO DE BARCELONA (1989), estudi sòcio-econòmic de la indústria a la comarca d'Osona, Barcelona, pp. 97-105.

- CAMILLERI, A., NADAL, E. et al., (1971), Situación y perspectivas de la agricultura familiar en España, Madrid, Ministerio de Agricultura.
- CANOVES, G. (1989a), "La actividad de la mujer en la explotación agraria familiar: una primera aproximación en las comarcas de Osona y del Gironés", Documents d'Anàlisi Geogràfica, 14, Universitat Autònoma de Barcelona, pp. 73-88.
- (1989b), "El trabajo de la mujer en la explotación agraria familiar: El caso de dos comarcas catalanas", Congreso Nacional de Geografía, Asociación de Geógrafos Españoles, Madrid.
- CANOVES, G. GARCIA RAMON, M.D. & SOLSONA, M. (1988), "Mujeres agricultoras, esposas agricultoras: un trabajo invisible en las explotaciones familiares", (inédito).
- CAPEL, R.M. & IGLESIAS USSEL, J. (1984), Mujer española y sociedad. Bibliografía (1900-1984), Madrid, Ministerio de Cultura, Instituto de la Mujer.
- CARLSTEIN, T. (1982), Time Resources, Societies and Ecology, Londres, ALLEN & UNWIN.
- CARVACAO, C.A. (1981) "A mulher na agricultura Portuguesa", Estudios de Geografia Humana e Regional, University of Lisbon, mimeo.

- CASARES, M. et al. (1987), "La conducta laboral de la mujer en la sociedad española (1985)", Revista de Treball, Març, nº extra, pp. 49-66.
- CASARES, M., PERALTA, C., RODRIGUEZ, J.M. (1987), Actividad laboral de la mujer en relación a la fecundidad, Madrid, Instituto de la mujer, Serie Estudios, 10.
- CASTAÑER, M. & CENTELLES, N. (1985), "La mujer y la geografía universitaria española", Documents d'Anàlisi Geogràfica, 7, Universitat Autònoma de Barcelona, pp. 103-140.
- CASAS, D. (1984), "Agricultura: Una profesión polifacética", El Campo. Boletín de Información Agraria, 95, Jul-Set. pp. 51-53.
- CASAS, J.I. (1987a), La participación laboral de la mujer en España, Ministerio de Cultura, Instituto de la Mujer, Serie Estudios, 9.
- (1987b), "Bases teóricas para el análisis de la situación laboral de la mujer", El trabajo de las mujeres, Madrid, Ministerio de Cultura, Instituto de la Mujer, Serie Debate, pp. 35-38.
- CASAS, J.I. & SALLE, M.A. (1985), "dimensiones teóricas en el análisis del empleo de las mujeres y examen de las estadísticas existentes en España", Barcelona.
- CASAS PI, J. (1984), "Evolución de la familia campesina", El Campo. Boletín de información Agraria, 95, Jul-Sep. pp. 48-50.

- CASTAÑER, M. & CENTELLES, N. (1985), "La mujer y la geografía universitaria española", Documents d'Anàlisi Geogràfica, 7, Universitat Autònoma de Barcelona, pp. 103-140.
- CASTILLO, J.J. & PRIETO, C. (1983), "Condiciones de trabajo. Un enfoque renovador de la sociología del trabajo", Centro de Investigaciones Sociológicas, Madrid, Centro de Investigaciones Sociológicas.
- CAVACO, C. (1981), "A mulher na agricultura portuguesa", Estudios de Geografia Humana y Regional, 134, Centro de Estudios Geográficos, Universidad de Lisboa.
- CELADA CRESPO, F., LOPEZ GROH, F. & PARRA BANO, T. (1984), "Crisis industrial y proceso de urbanización en la provincia de Madrid", Estudios Territoriales, 13-14, pp. 113-125.
- CENTRO DE INVESTIGACIONES SOCIOLOGICAS (CIS) (1984).
- CENTRO DE INVESTIGACIONES SOCIOLOGICAS, (1982), Encuesta a jóvenes solteras rurales, Madrid, Centro de Investigaciones Sociológicas.
- (1984), Encuesta a las amas de casa, Madrid, Centro de Investigaciones Sociológicas.
 - (1988), La cohabitación en España. Un estudio en Madrid y Barcelona, Madrid, Centro de Investigaciones Sociológicas.

CENTRO FEMINISTA DE ESTUDIOS Y DOCUMENTACION, (1985), El trabajo de las mujeres a través de la historia, Madrid, Instituto de la Mujer, Ministerio de Cultura.

CHABAUD, D. & GOUGEYROLLAS, D. (1978), "Travail Domestique et espace-temps des femmes", International Journal of Urban Regional Research, 2(3), Oct. pp. 421-431.

CHIANG, N. (1984), "The Migration of rural Women in Taipei", en FAWCETT, KHOO & SMITH (eds), Women in the Cities of Asia: female migration and urban adaptation, Boulder, Colo., Westview Press, pp. 247-267.

CHINCHETRU, F. & MURUA, J.R. (1988), "La mujer en el ámbito rural vasco", El Campo. Boletín de Información Agrária, 107, En-Mar. pp.41-46.

CISNEROS, M.L. (1987), "Aproximación a las fuentes de la Seguridad Social", en INSTITUTO DE LA MUJER, El trabajo de las mujeres, Madrid, Serie Debate, Instituto de la Mujer, 1, pp. 51-57.

CLAVER, M.C. (1987), "La población activa femenina en el Censo de 1981", Seminario de Estudios de la Mujer. IV Jornadas de Investigación interdisciplinaria sobre la mujer, Madrid, Universidad Autónoma de Madrid, pp. 339-346.

CLOS, I. (1986), "El viatge al treball a Barcelona i entorn", Documents d'Anàlisi Geogràfica, 8-9, 1986, pp. 25-38.

COMISION EUROPEA DE AGRICULTURA, (1984), Group de travail sur la femme et la famille, "Statistiques relatives à l'activité professionnelle des agricultrices: données disponibles et examen critique", Sofie, 1-5 October.

- (1986), "Grupo de trabajo sobre la mujer y la familia agraria en el desarrollo rural", Girona, Santa Coloma de Farners, 6-10 Oct.

COMISSION EUROPEENNE D'AGRICULTURE (1984), "Statistiques relatives a l'activite professionnelle des agricultrices donnees disponibles et examen critique", Groupe de Travail sur la Femme et le Famille Agricole dans le developpement rural, p. 12.

CONSOCRCI D'INFORMACIO I DOCUMENTACIO DE CATALUNYA, (1986), Padró Municipal d'Habitants de Catalunya, Estructura sòcio-econòmica de la població, Vol II.

COUGHENOUR-C, M. & SWANSON, L. (1983), "Work Statuses and occupations of Men and Women in Farm Families and the Structure of Farms", Rural Sociology, 48(1), Spring, pp. 23-43.

COULSON, M., MAGAS, B., WAIWRIGHT, H. (1975), "The housewife and her labour under capitalism" a critique", New Lekt Review, 89, January-February.

COUTRAS, J. (1987), "Hommes et femmes dans l'espace public français depuis un siècle", Cahiers de Géographie du Québec, 31(83), pp. 143-156.

- (1987), "Les pratiques spatiales des sexes: quelles problématiques?", Espaces Populations Sociétés, 1, pp. 111-116.

- (1987), Des villes traditionnelles aux nouvelles banlieues: l'espace public au féminin, Paris, SEDES.

COUTRAS, J. & FAGNANI, J. (1989), "Sexes et espace", Espace, Population et Société, 1, Université de Lille, pp. 11-14.

CROMTON, R., MANN, M. Gender and Stratification, Cambridge, Polity Press.

CUCO I GINER, J. (1984), "Consumo y ocio: Dos factores poco compatibles en la agricultura familiar" en SEVILLA GUZMAN, (ed) (1984), pp. 353-382.

DALLA COSTA, M. (1973), "Women and the Subversion of the Community", en DALLA COSTA, M., SELMA, J. The power of women and the subversion of the community, England, Bristol, Falling Wall Press.

DAVIDOFF, L., L'ESPERANCE, J. y NEWBY, H. (1976), Landscape with Figures, en MITCHELL, J., OAKLEY, A. (eds), The Rights and Wrongs of Women, Penguin, Harmondsworth.

DE LA FUENTE, G. (1987), "Las jóvenes rurales en la encrucijada del cambio. (el caso castellano)", Agricultura y sociedad, 42, Madrid, En-Mar.

- (1988), "Presente y futuro de las mujeres agricultoras: disfunciones sobre una situación en la sociedad rural castellana", Comunicación presentada al VII th. World Congress for Rural Sociology, Bologna.

DE MIGUEL, C. (1981), "La medición del paro y la encuesta de población activa", Papeles de Economía Española, 8, pp. 86-104.

DEATHERAGE-NEWSOM, M. (1978), "Teaching women's role changing the face on the earth: how and why", Journal of Geography, 77, pp. 166-172.

DEERE, C.D. (1976), "Rural Women's Subsistence Production in the Capitalist Periphery", Review of Radical Political Economics, 8(1), Spring, pp. 9-17.

- (1982), "La mujer rural y la producción de subsistencia en la periferia capitalista", en LEON (ed), Las trabajadoras del Agro, II, Bogotá-Colombia, ASOCIACION COLOMBIANA PARA EL ESTUDIO DE LA POBLACION, (El original está en Review of Radical Political Economics, 8(1), 1976

DEERE, C.D. & de JANVRY, A. (1978), "A Theoretical Framework for the Empirical Analysis of peasants", Working Paper, 60, Berkeley, Giannini Foundation, University of California.

DEERE, C.D. & LEON DE LEAL, M. (1977), "The Agricultural Division of Labour by sex: Myths, Facts and contradictions in the Northern Peruvian Sierra", Ponencia presentada al Joint. National Meeting of Latin American Studies and the African Studies Association, Houston, Texas, Noviembre.

- (1982), "Peasant production proletarianization and the sexual division of labour in the Andes", SINGS, 7(2), (Hay traducción en LEON, M. (ed), (1982), Las trabajadoras del Agro, II, Bogotá- Colombia, ASOCIACION COLOMBIANA PARA EL ESTUDIO DE LA POBLACION, pp. 115-132.

- (1982), "Producción campesina, proletarización y la división sexual del trabajo en la zona Andina", en LEON (ed), Las trabajadoras del Agro, II, Bogotá-Colombia, ASOCIACION COLOMBIANA PARA EL ESTUDIO DE LA POBLACION.

- (1987), Rural women and state policy: feminist perspectives on Latin American agricultural development, Boulder, Westview Press.

DELPY, C. (1976), The Main Enemy: a Materialist analysis of women's oppression, Women's Research Resources centre publications, Londres.

- (1982), Por un feminismo materialista, Barcelona, La Sal.
DOCUMENTATION SUR RECHERCHE FEMINISTE/RESOURCES FOR FEMINIST RESEARCH (1982), II(1), Depart of Sociology, Ontario Institute for Studies in Education. Número monográfico sobre "Les femmes dans le production agricole et la société rurale".
- (1983), "Agriculture et travail domestique: la réponse de la begère à Engels", Nouvelles Questions Féministes, 5, pp. 3-17.
- (1984), Close to Home, A Materialist Analysis of Women's Oppression. Explorations in Feminism, Londres, Hutchinson.

DELPHY, C. & LEONARD, D. (1986), "Class analysis, gender analysis and the family" en CROMPTON, R. & MANN, M., Gender and Stratification, Cambridge, Polity Press, pp. 57-75.

DEL VALLE, T. (1983), "La mujer vasca a través del análisis del espacio: utilización y significado", Lurralde, pp. 251-269.

DEPARTAMENTO DE INVESTIGACIONES SOCIALES DE LA FUNDACION FIES, (1981), "Actitudes de la población española ante el empleo y el paro", Papeles de Economía Española, 8, pp. 322-344.

DESERAN, F., SIMPKINS, N. (1988), "Women's off-farm work and gender stratification in Lousiana's farm families" Papers presented at the VII th. World Congress for Rural Sociology. Bologna.

- DESERAN FORREST, A., FALK WILLIAM, W., JENKINS, P. (1984), "Determinants of Earnings of Farm Families in the U.S." Rural Sociology, 49(2), pp. 210-229.
- DIAZ MUÑOZ, M.A. (1988), "Actividad, género y desplazamientos urbanos en Alcalá de Henares", en Aportación Española al XXVI Congreso Geográfico Internacional, Madrid, Real Sociedad Geográfica, pp. 33-43.
- (1989a), "Movilidad femenina en la ciudad. Notas a partir de un caso", Documents d'Anàlisi Geogràfica, Bellaterra, Univesitat Autònoma de Barcelona, 14, pp. 219-239.
 - (1989b), "Movilidad femenina y medio urbano", IX Congreso Nacional de Geografía AGE, Geografía y Género, Madrid.
- DIAZ MUÑOZ A. & RODRIGUEZ, J. (1989), "Spatial Variation of the Female and Male Labour Force Participation in the Madrid Metropolitan Area", Espace, Populations, Societés, 1, Université de Lille, pp. 43-52.
- DIAZ MUÑOZ, A. & RODRIGUEZ MOYA, I. (1989), "Variations spatiales des taux d'activité féminine et masculine dans la région métropolitaine de Madrid", Espaces Populations Societés, 1, pp. 43-52.
- DIPUTACIO DE GIRONA, (1986), Les comarques gironines, pp. 41, 96, 99, 103, INSTITUTO NACIONAL DE ESTADISTICA, (1982), Censo agrario de España.

DIXIE, R. (1988), "A Means to Get Out of the House: Working-class Women, Leisure and Bingo", en LITTLE et al. (1988), pp 117-132.

DIXON-MUELLER (1982), "Women in agriculture: Counting the labor force in developing countries", Population and Development Review, 8(3).

- (1983), "Land, labour and sex composition of the Agricultural labour force: an international comparasion", Development and Change, 4, pp. 347-372.

- (1985), Women's work in third world agriculture, Geneva, International Labour Office, Women, Work and Development, 9 (Especial chapt 2, "The use of time" pp. 35-57 cuestionario.

DOCUMENTS D'ANALISI GEOGRAFICA (1989), Monogràfic sobre Geografia i Gènere, nº 14, Universitat Autònoma de Barcelona.

DUNNE, F. (1980), "Occupational Sex-Stereotyping among Rural Young Women and Men", Rural Sociology, 45(3), pp. 396-415.

DURAN, M.A. (1972), El trabajo de la mujer en España, Madrid, Tecnos.

- (1978), El ama de casa. Crítica política de la economía doméstica, Madrid, Zero, Z.Y.X.

- (ed) (1982), Liberación y utopía, Madrid, Akal.

- (1985), "Informe sobre la desigualdad familiar y doméstica", Centro de Investigaciones Sociológicas, Madrid, Centro de Investigaciones Sociológicas.

- (1987), La jornada interminable, Barcelona, Icaria.

- (1987) De puertas adentro. Madrid, Ministerio de Cultura, Instituto de la mujer.

- (1987), "Notas para una relectura crítica de textos básicos de economía española", en INSTITUTO DE LA MUJER, El trabajo de las mujeres, Madrid, Serie Debate, Instituto de la mujer, 1, pp. 13-20.

- (1988) "Mujeres y hombres en el campo Español", El Campo. Boletín de Información Agraria, 107, En-Mar. pp. 3-16.

- (1988), El trabajo de la mujer en España. Un estudio sociológico, Madrid, Tecnos.

- DURAN. et al. (1987), "Los límites del hogar" Cap. 3, De Puertas Adentro, Madrid, Ministerio de Cultura, Instituto de la Mujer.

- ECONOMIC COMISION FOR EUROPE, (1985), The Economic Role of Women in the EEC Region, New York, United Nations.

- EDHOLD, F. (1982), "The unnatural family", The changing Experience of Women, Oxford, The open University.

- EDHOLD, F., HARRIS, O. & YOUNG, K. (1977), "Conceptualising women", Critique of Anthropology, 3(9/10), pp. 101-130.
- ELSON, D. & PEARSON, R. (1981), "Nimble Fingers Make cheap workers: An analysis of Women's Employment in Third World Export Manufacturing", Feminist Review, 7, Spring, pp. 87-107.
- EMBER, C. (1983), "The Relative Decline in women's contribution to Agriculture whith intensification", American Anthropologist, 85(2), pp. 285-304.
- ENCUESTA MUNDIAL DE FECUNDIDAD, CUESTIONARIOS BASICOS, (ed) (1974), Programa de Publicaciones de la Encuesta Mundial de Fecundidad.
- ENGELS, F. (1970), El origen de la familia, la propiedad privada y el estado, Madrid, Editorial Fundamentos.
- ENRIQUE, M.C. (1982), "La mujer en la agricultura gallega", El Campo. Boletín de Información Agraria, pp. 156-157.
- ENRIQUE, M.C. (1982), "La mujer en la agricultura gallega", El Campo. Boletín de Información Agraria, pp. 156-157.
- ERICKSEN, J.A. (1977), "An Analysis of the Journey to work for women", Social Problems, 24, pp. 428-435.

ERICKSEN, J., KLEIN G. (1981), "Women's Roles and Family Production among the Old Order Amish", Rural Sociology, (46)2, pp. 282-296.

ERRINGTON, A. (1983), "The farmer's wife: her role in the farm business", en TRANTER, R.B. (ed), Strategies For Family Worked Farms in the UK, (reading: Centre for Agricultural Strategy) paper n.15, pp. 223-8.

- (1985), "Sampling frames for farm surveys in the UK: some alternatives", Journal of Agricultural Economics, 36/2, pp. 251-8.

- (ed) (1986), The Farm as a Family Business. An annotated bibliography, Stoneleigh, Agricultural Manpower Society.

- (1987), "Rural employment trends and issues in market industrialised countries. Report for the International Labour Office", mimeo.

ESPACE, POPULATIONS ET SOCIETES, (1989), 1, Université de Lille.
Número monográfico sobre "Sexe et espace".

ESPINA, A. (1982), "La participación femenina en la actividad económica. El caso espacial", en CONDE, R. (ed) Familia y cambio social en España, Madrid, C.I.S. pp. 283-249.

ETXEZARRETA, M. (1985), La agricultura insuficiente, Madrid, Instituto de Estudios Agrarios.

EYLES, J. & SMITH, D. (eds) (1988), Qualitative Methods in Human Geography, Cambridge, Polity Press.

FAGNANI, J. (1977), "Activités féminines et transports urbains" Annales de Géographie, 86, pp. 542-561.

- (1983), "Women's commuting patterns in the Paris Region", TESG, 74(1), pp. 12-24.

- (1986), "La durée des trajets quotidiens: un enjeu pour mères actives", Economie et Éstatistique, 185, pp. 47-55.

- (1987), "Organisation de l'espace et activité professionnelle des mères: le cas des nouvelles couches moyennes en région Ile-de-France", Cahiers de Géographie du Québec, 31((3), pp. 225-236.

- (1989), "French Geography and Gender Issues: a state of the art", Journal of Geography in Higher Education, 13(1)pp. 96-97.

FAGNANI, J. y COUTRAS, J. (1978), "Femmes et transport en milieu urbain", International Journal of Urban and Regional Research, pp. 432-439.

- (1989), "Sexes et espace, Espace, Populations et Société, 1, Université de Lille, pp. 11-14.

FAGNANI, J. y CHAUVIRE, Y. (1989), "La actividad profesional de las mujeres con hijas en la aglomeración parisina. (1975-1982), Documents d'Anàlisi Geogràfica, 15, pp. 39-66.

FAHEY, S. (1988), "Putting Gender into Geography", Australian Geographical Studies, 26(1), pp. 202-213.

FERGUSON, A., FOLBRE, N. (1981), "The Unhappy Marriage of Patriarchy and Capitalism", en HARTMANN, et al. The Unhappy Marriage of Marxism and Femenism. A debate on class and Patriarchy, London, Pluto Press.

FERNANDEZ MENDEZ de ANDRES, (1985), Actividad laboral de la mujer en relación a la fecundidad, Madrid, Ministerio de Cultura, Instituto de la mujer, Serie Estudios, 10.

- (1985), La participación laboral de la mujer, un análisis microeconómico, Madrid, Col. Tesis Doctorales, Min. de Trabajo y Seguridad Social.

FIES, (1981), "Actitudes de la población española ante el empleo y el paro", Papeles de Economía Española, Dep. de Inv. Sociales de la Fundación FIES, 8, pp. 322-344.

FINK, D. (1984), "Rural Women and family in Iowa", International Journal of Women's Studies, 7(1), pp. 57-89.

FINK, V. (1988), "What Work is Real?: changing Roles of Farm and Ranch Wives in southeastern Ohio", Paper presented at the VII th. World Congress for Rural Sociology, Bologna.

FIRESTONE, S. (1971), The Dialectic of Sex, New York, Bantam, Books Toronto y London.

- (1980), "The Dialectic of Sex", en MALOS, S. (ed), The politics of housework, London, Alison & Busby.

FLANDRIN, J.L. (1979), Orígenes de la familia moderna. La familia, el parentesco y la sexualidad en la sociedad tradicional, Barcelona, Crítica.

FLORA, C. BUTLER (1981), "Farm women, farming systems and agricultural structure", The Rural Sociologist, 1, pp. 383-6.

FOLBRE, N. (1982), "Exploitation comes home. a critique of a Marxian theory of family labour", Cambridge Journal of Economics, 6, pp. 317-29.

FOLGUERA, P. (1982), "La presión del espacio sobre la actividad de la mujer: espacio interior y exterior", Estudios Territoriales, 5, Madrid, pp. 107-124.

FOORD, J. & GREGSON, N. (1986), "Patriarchy: Towards a reconceptualization", Antipode: a Radical Journal of Geography, 18(2), pp. 186-211.

FOORD, J., MACKENZIE, S. & MCDOWELL, L. (1980), "Women's place, women's espace", Area, 12(1), pp. 47-49.

FOORD, J. MCDOWELL, L. & BOWLBY, S. (1986), "For love not money: Gender relations in local areas", Centre for Urban and Regional Development Studies, Newcastle, Univesity of Newcastle Upon Tyne Discussion Paper, 76, January.

FRIEDMAN, H (1981), "The family farm in advanced capitalism: outline of a theory of simple commodity production", Comunicación presentada a la American Sociological Association, Toronto.

- (1986) "Property and patriarchy: a reply to Goodman and Redclift", Sociologia Ruralis, 26, pp.186-93.

- (1986), "Patriarchal commodity production", Social Analysis, 20, pp.47-55.

GALE, F. (1980), "Academic staffing: the search for excellence", Vestes, 23(1), pp. 3-8.

GAMARNIKOW, E., MORGAN, D., PURVIS, J. & TAYLORSON, D. (eds) (1983) The Public and the Private, Londres, Heinemann.

GALE, F. (1980), "Academic staffing: the search for excellence", Vestes, 23(1), pp. 3-8.

GARCIA-BALLESTEROS, A. (1982), "El papel de la mujer en el desarrollo de la geografía", en DURÁN, M. A. (ed) (1982), Liberación y utopía, Madrid, Akal, pp. 119-141.

- (1986), "¿Espacio masculino, espacio femenino? Notas para una aproximación geográfica al estudio del uso del espacio en la vida cotidiana", en GARCIA-BALLESTEROS, A. (ed) (1986), El uso del espacio cotidiano, pp. 13-27.

- (ed) (1986), El uso del espacio en la vida cotidiana, Actas de las Jornadas de Investigación Interdisciplinaria, Madrid, Universidad Autónoma, Seminario de Estudios de la mujer.

GARCIA FERRANDO, M. (1975), "Mujer y trabajo en la sociedad rural española: Estudio de casos (I)", revista de Estudios Agro-Sociales, nº 92, pp. 7-65.

- (1984), Socioestadística. Introducción a la Estadística en Sociología, Madrid, Alianza Universidad Textos, Alianza Editorial.

- (1988), "El trabajo de la mujer en los sistemas agrarios españoles", El Campo, nº 107, banco de Bilbao.

GARCIA FERRANDO, M., IBÁÑEZ, J., ALVIRA, F. (Compilación) (1986), El análisis de la realidad social. Métodos y técnicas de investigación, Madrid, Alianza Universidad Textos, Alianza Editorial.

- (1988), "El trabajo de la mujer en los sistemas agrarios españoles", El Campo. Boletín de Información Agraria, 107, En-Marz. pp. 66-72.

GARCIA, RAMON, M.D. (1975), Mujer y sociedad rural, Madrid, Edicusa.

- (1981), Métodos y conceptos en geografía rural, Barcelona Oikos-Tau. (pp. 57-78) Explicación del Proceso de Muestreo.
- (1985), "El análisis del género y la geografía: reflexiones en torno a un libro reciente", Documents d'Anàlisi Geogràfica, 6, Universitat Autònoma de Barcelona, pp. 133-143.
- (ed) (1985), Teoría y método en la geografía humana anglosajona, Barcelona, Ariel.
- (1987), "La geografía como compromiso social: un recorrido desde la Geografía Social a la Geografía del Género", 2º Congreso Mundial Vasco, Vitoria, Sept.
- (1988), "La geografía como compromiso social, un recorrido desde la geografía social a la geografía del género", en BARRARE et al. (1988), Espacios rurales y urbanos en áreas industrializadas, Barcelona, Oikos-Tau y II Congreso Mundial.
- (1989), "Actividad Agraria y género en España: una aproximación a partir del censo agrario de 1982", Documents d'Anàlisi Geogràfica, 14, Universitat Autònoma de Barcelona, pp. 89-114.

- (1989), "El enfoque del género en la geografía Internacional" XI Congreso Nacional de Geografía, Asociación de Geógrafos Españoles, Madrid, Sept. 1989.
- (1989), "Femmes et activité agricole en Espagne", Espace, Populations, Sociétés, 1, Université de Lille, pp. 77-86.
- (1989), "Género, espacio y entorno: ¿Hacia una renovación conceptual de la geografía? Una introducción", Documents d'Anàlisi Geogràfica, 14, pp. 7-13.
- (1989), "Geography and Gender in Spain: new lines of research and teaching", Journal of Geography in Higher Education, 13(1), pp. 110-112.
- (1989), "Para no excluir del estudio a la mitad del género humano: un desafío pendiente en geografía humana", Asociación de Geógrafos Españoles, Número monográfico sobre "Nuevos enfoques y temáticas en la geografía internacional", 9, pp. 27-48, (en prensa).
- (1989), "Actividad Agraria y género en España: una aproximación a partir del censo agrario de 1982", Documents d'Anàlisi Geogràfica, 14, Universitat Autònoma de Barcelona, pp. 89-114.
- (dir) (1989), "El papel de la mujer en la agricultura española: un análisis desde la perspectiva del género", Proyecto subvencionado por la Dirección General de Investigación Científica y Técnica, nº PB87-0769.

- (1990), "La división sexual del trabajo y el enfoque de género en el estudio de la agricultura de los países desarrollados", Agricultura y Sociedad, 55, Abril-Junio, 1990.

GARCIA RAMON, M.D. et al. (1988), "Women and Geography in Spanish Universities", Professional Geographer, 40(3), pp. 307-315.

GARCIA RAMON, M.D. & CANOVES, G. (1987a), "The role of women on the family farm: The case of Catalonia", Seminari "Changing Labour Processes and New Forms of Distribution", City and Region and Dept. of Urban and Regional Planning, AUT.

- (1988), "El papel de la mujer en la explotación agraria familiar en Cataluña", El Campo. Boletín de Información Agraria, (Banco de Bilbao), 107, pp. 54-58.

GARCIA RAMON, M.D., SOLSONA, M. Y VALDOVINOS, N. (1989), "Gender and Agriculture in Spain. 1962-82: An Evolutive Analysis from the Agricultural Censuses", Paper presented at the Commonwealth Geographical Bureau Work-shop on Gender and Development, University of Newcastle Upon Tyne, April 1989, pp. 16-21.

- (1990), "The Changing role of Women in Spanish Agriculture: Analysis from the Agricultural Censuses, 1962-1982", Journal of Women and Gender Studies, Taipei, NTU, Women's Research Program, Population Studies Center, 1, Jan. pp. 135-163.

GARDINER, J. (1975), "Women's Domestic Labour", New Left Review, 89, Jan-Feb. pp. 47-58.

GASSON, R. (1973), "Goals and Values of Farmers", Journal of Agricultural Economics, 24, pp. 521-542.

- (1974), "The future of the Family Farm: Social and Psychological Aspects" en Future of the Family Farm in Europe, Centre for European Agricultural Studies, Londres, Wye College.
- (1980), The role of women in British Agriculture, Londres, Wye College.
- (1980), "Roles of farm women in England", Sociologia Ruralis, XX(3), pp. 165-180.
- (1980), "A questionnaire survey of farm women", Farmer's Weekly, various issues.
- (1981a), "Opportunities for women in British Agriculture", Londres, Wye College.
- (1981b), "Roles of women on Farms: A Pilot Study", Journal of Agricultural Economics, 32, pp. 11-20.
- (1983), Gainful Occupations of Farm Families, Londres, Wye College School of Rural Economics.

- (1984), "Farm women in Europe: their need for off-farm employment", Sociologia Ruralis, XXIV(3/4), pp. 222-227.
- (1986), "Part time Farming strategy for survival", Sociologia Ruralis, XXIV(3/4), pp. 364-375.
- (1986), "Review of Bouquet's 'Family, Servants and Visitors'", Journal of Agricultural economics, 37, pp. 423-4.
- (1987), "The careers of farmers' daughters", Farm Management, 6/7, pp.309-17.

GASSON, R., CROW, G., ERRINGTON, A., HUTSON, J., MARSDEN, T. & WINTER, M. (1988), "The farm as a family business. A review", Journal of Agricultural Economics, 39/1, pp. 1-41.

GENERALITAT DE CATALUNYA, Dept. de Treball, Direcció General d'Ocupació, Consorci d'Informació i Documentació de Catalunya, Enquesta sobre la Població en relació amb l'activitat, (Cuestionario).

GENERALITAT DE CATALUNYA, (1984), Diagnosi Comarcal de l'Osona, vol. I, p.60, vol. II, pp.258, 352, 373, 375, 382, 388.

GERSHUNY, J.I. (1977), "Post-Industrial Society. The myth of the service economy", Futures, the Journal of Forecasting and Planning, 9(2), pp. 103-114.

- (1984), "Travail domestique, innovations sociales et dynamique du système capitaliste", en ARCHAMBAULT, E. y GREFFE, X. Les économies non officielles, Paris, Editions La Découverte.
- (1988), "Time Technology and the Informal Economy", en On Work, Oxford, Basil Blackwell.

GILBERT, A. (1987), "La géographie féministe et la science", Cahiers de Géographie de Québec, 30, Université de Laval, Québec, pp. 287-291.

GILBERT, A. & ROSE, D. (1987), "Espaces et femmes: pour une géographie renouvelée", Cahiers de Géographie du Québec, 31(83), pp. 137-141.

GILBERT, M. & ISAMBERT, V. (1956), Travail féminin et travail à domicile, Paris, CNRS.

GITTINS, D. (1985), The Family in Question. Changing Households and Familiar ideologies, Londres, Macmillan.

GONZALEZ ENRIQUEZ, C. (1983), "Cooperativismo rural y confección: análisis de un caso", SIAR, 83, p. 13 (mimeografiado).

GONZALEZ, M. (1986), "Movilidad espacial de la mujer en la zona de influencia de La Coruña", en GARCIA-BALLESTEROS, A. (ed), El uso del espacio cotidiano, Madrid, universidad Autónoma, pp. 251-265.

GOODMAN, D. & REDCLIFT, M. (1981), From Peasant to Proletarian, Oxford, Basil Blackwell.

- (1985), "Capitalism, petty commodity production and the farm enterprise", Sociologia Ruralis, 25, pp. 231-47.

GOODMAN, D. & REDCLIFT, M. (1981), From Peasant to Proletarian, Oxford, Basic Blackwell.

GRUPO CHALUDE (1980), Iniciación a los métodos estadísticos en geografía, Barcelona, Ariel.

GUILIANO, G. (1979), "Public transportation and the travel means of women", Traffic Quaterly, 3, pp. 606-616.

GUILLOU, A. (1988), "Dis-moi ce que tu manges: Practiques alimentaires, congélateur et rapports de sexe a la campagne", Paper presented at the VII th. World Congress for Rural Sociology, Bologna.

GUNDERSON, P. (1978), "Involving college students in geographic research on women", Journal of Geography, 77, pp. 186-89.

HADJIMICHALIS, C. & VAIOU, D. (1987), "La evolución del desarrollo desigual y las formas de reproducción social en Grecia", Documents d'Anàlisi Geogràfica, 10, Universitat Autònoma de Barcelona, pp. 5-23.

- (1976), "Capitalism, patriarchy by sex" SINGS, 1(3), pp. 137-169.

HAGGETT, P. (1963), "Regional and Local Components in Land-Use Sampling", Endkunde, 17, p.110.

HAMILTON, R. & BARRETT, M. (1986), The Politics of Diversity, Londres, Verso.

HANSON, S., HANSON, P. (1981), "The travel-activity patterns of urban residents: Dimensions and relationships to sociodemographic characteristics", Economic Geographic, 57(4), pp. 347-392.

- (1981), "The Unhappy Marriage of Marxism and Feminism: Towards a More Progressive Union", en SARGENT, L. (ed), Women and Revolution, Boston, South End Press, pp. 1-41.

- (1988), "Temas de Geografía contemporánea", Documents d'Anàlisi Geogràfica, 14, pp. 31-50.

- (1989), "The Family as the Focus of Gender, Class and Political Struggle: the Example of Housework", signs: Journal of Women and Society, 6(3), pp. 366-394.

HANSON, S., JOHNSTON, I. (1985), "Gender Differences in Work-Trip Lengths: Explanations and implications", Urban Geography, (en premsa).

- (1976), "Capitalism, patriarchy by sex" SINGS, 1(3), pp. 137-169.

- HANSON, S. & MONK, J. (1982), "On not excluding half of the human in Human Geography", Professional Geographer, 34(1), pp. 11-23.
- (1988), "Temas de Geografía contemporánea", Documents d'Anàlisi Geogràfica, 14, pp. 31-50.
- HARRIS, C. (1983), The family and industrial society, Londres, George Allen and Unwin.
- HARRIS, O. (1981), "Households as natural units", en VV.AA (ed), Women's subordination in International Perspective, London, CSE Books.
- HARRIS, O. & YOUNG, K. (1981), "Engendered structures: some problems in the analysis of reproduction", en KAHN, J.S. & LLOBERA, J. (eds), The Anthropology of Precapitalist Societies, Londres, Macmillan.
- HARRISON, J. (1973), "The political economy of housework", Bulletin of the conference of Socialist Economist.
- HARTMANN, H.I. (1978), "The unhappy marriage of marxism and Feminism Towards a more progressive union", Capital and Class, Summer.
- (1981), "The family as the focus of gender, class and Political Struggle: The exemple of Housework", SINGS. Journal of women in Culture and Society, 6(31), The University of Chicago, pp. 366-394.

- HARTMANN, H.I., MARKUSEN, A.R. (1980), "Contemporary Marxist Theory and Practice: A feminist critique", The Review of Radical Political Economics, 12:2.
- HAYFORD, A. y SASKATCHEWAN, R. (1974), "The geography of women: an historical introduction", Antipode, 6(2), pp. 1-19.
- HELLER, P., QUESADA GUSTAVO, M., HARVEY, L., WARNER, L. (1981), "Family in Rural and Urban America: Critique and Reconceptualization of a construct", Rural Sociology, (46)3, pp. 446-464.
- HENSHALL-MOMSEN, J. (1981), "Women and Small-Scale Farming in the Caribbean", en HORST, O. (ed), Papers in Latin American Geography in Honor of Lucia C. Harrinson, Special Publications of the Conference of Latin Americanist Geographers, vol.1, pp. 44-56.
- (1986), "Boserup Revisited: Economic Restructuring and Gender Roles in Caribbean Agriculture", University of Newcastle Upon Tyne. Seminar Paper, Department of Geography, 46, October.
 - (1989), "Género y agricultura en Inglaterra", Documents d'Anàlisi Geogràfica, 14, pp. 115-130.
- HEYZER, N. (1981), "Towards a framework of analysis: women and the informal sector", IDS. Bulletin, 12(3), pp. 3-7.

- HILLMAN, M. (1970), Mobility in New Towns, Tesis Doctoral inédita, Departamento de Geografía Universidad de Hedinburg.
- HILLMAN, M., HENDERSON, I. & WHALLEY, A. (1973), Mobility and Transport Policy, Londres, Political and Economic Planning, 1974, Mobility and Accesibility in the outer Metropolitan Area, Policy Studies Institute Londres.
- HIMMELWEIT, S. & MOHUN S. (1977), "Domestic labour and capital", Cambridge Journal of Economics, 1, pp. 15-31.
- HOWE, A. y O'CONNOR, K. (1982), "Travel to work and labor force participation of men and women in Australian Metropolitan Area", Professional Geographer, 34, pp. 50-64.
- HUDSON, R. (1980a), "Regional development policies and female employment", Area, 12(3), pp. 229-234.
- (1980b), "Women and work: a study of Washington New Town", Area, 12(3).
- (1982), "Accumulation, spatial policies and the production of regional labour reserves: a study of Washington New Town", Environement and Planning, 14, pp. 665-680.
- HUNPHRIES, J. (1977), "Class stuggle and the persistence of the working-class family", Cambridge Journal of Economics, 1, pp. 241-258.

I.N.E. (1987), Encuesta sobre la estructura de las explotaciones agrícolas, Manual para el inspector de entrevistadores, Madrid.

IGLESIAS, J. (1988), "La mujer en el medio rural andaluz", El Campo. Boletín de Información Agraria, 107, En-Mar. pp. 59-62.

INIESTA, M. (1989), "La dona a l'Urgellet: el Baridà. Una aproximació quantitativa", Ministerio de Cultura, Generalitat de Catalunya, Ajuntament de la Seu d'Urgell, Instituto de la Mujer, Instituto Nacional del Empleo, (Mecanografiat i Fotocopiat).

INSTITUTO DE RELACIONES AGRARIAS, (1986), Directorio de Explotaciones Agrarias. Manual de Normas e Instrucciones, Ministerio de Agricultura y Alimentación.

INSTITUTO DE LA MUJER (1989), Las mujeres en el medio rural, Madrid, Ministerio de Asuntos Sociales, Instituto de la Mujer.

INSTITUTO NACIONAL DE ESTADISTICA (1982) Censo agrario

INTERNATIONAL LABOUR OFFICE, (1980), "Women in rural Development: Critical Issues", ILO, Ginebra.

IZQUIERDO, M.J., MINGUELEZ, F., SUBIRATS, M. (1985), Enquesta Metropolitana. Condicions de vida i hàbits de la població. Qüestionari, Corporació Metropolitana de Barcelona, Institut d'Estudis Metropolitans de Barcelona, Universitat Autònoma de Barcelona.

JAGGAR, A. (1983), Feminist politics and human nature, Sussex, Havester Press.

JOHNSON, L. (1985), "Gender, genetics and the possibility of feminist geography", Australian Geographical Studies, 23, pp. 161-171.

JOHNSTON, R.J. (1983), Geography and geographers: Anglo-American human geography since 1945, Londres, Edward Arnold.

- (1983), Philosophy and Human Geography, Londres, Edward Arnold.

JONES, C.A. & ROSENFELD, R.A. (1981), American Farm Women. Findings from a National Survey, Chicago, University of Chicago.

JOURNAL OF GEOGRAPHY IN HIGHER EDUCATION, (1989), 13(1), Gran Bretaña. Contiene un dossier muy completo sobre la geografía del género en ventiún países, editado por Linda PEAKE, pp. 85-121.

JOURNAL OF GEOGRAPHY, (1978), 77, EE.UU. Número monográfico dedicado a la enseñanza de la geografía desde la perspectiva del género.

- KAHN, J.S. & LLOBERA, J (eds) (1981), The Anthropology of Precapitalist Societies, Londres, Macmillan.
- KANDIYOTI, D. (1986), La mujer en los sistemas de producción rural: problemas y políticas, Barcelona, Ediciones del Serbal S.A.
- KHOL, S.B. (1976), Working Together: Women and Family in Southwestern Saskatchewan. Toronto, HOLT, RINEHART y WINSTON.
- KING, L.J. (1969), Statistical Analysis in Geography, Londres, Nueva Jersey, Prentice Hall, en GARCIA RAMON, M.D. (1981).
- KIRK, J., MILLER, M.L. (1986), Reliability and Validity in Qualitative Research, Qualitative Research Methods, 1, London, England, Sage Publications.
- KOFMAN, E. (1988), "Geographie et genre", Treballs de la Societat Catalana de Geografia, 15, Barcelona, pp. 189-193.
- KOFMAN, E. & PEARSON, M. (1986), "Women and Access to health Choice or Control?", Geography and Planning Papers, 15, London, Middlesex Polytechnic.
- KOORA, J. GRGSON, N. (1986), "Patriarchy: Towards a Reconceptualization", Antipode: A Radical Journal of Geography, 18(2), pp. 186-211.
- KUHN, A. & WOLPE, A.M. Feminism and Materialism, Londres, Routledge and Kegan Paul.

- LAGO, M.S. OCAVARIA, C. (1982), "La mujer campesina en la expansión frutícola chilena", en LEON (ed) (1982), Las trabajadoras del Agro, Bogotá-Colombia, pp. 179-200.
- LAVIMORE, A.E. (1978), "Humanizing the writing in cultural geography textbooks", Journal of Geography, 77, pp. 183-85.
- LECKIE, G.J. (1987), Industrialization of Agriculture and Social Change in the Farm Community: Brooke Township, Ontario, 1965-1986, Tesis de doctorado, Universidad de Western, Ontario.
- (1987), "Towards a feminist Analysis in Rural Geography", Ontario Geography, 30, Canadá.
- LEE, D. (1988), Women and Geography: a comprehensive bibliography, Boca Raton, Florida Atlantic University.
- LEE, D. y LOYD, B. (1982), Women and geography: A Bibliography, Special publication of the Socially and Ecologically Responsible Geographers (SERGE), Departament of Geography University of Cincinnati, Cincinnati.
- LENIN, V.I. (1974), El desarrollo del capitalismo en Rusia, Barcelona, Esplugues de Llobregat, Ariel S.A.
- LEON DE LEAL, M. (1980), Mujer y Capitalismo Agrario. Estudio de cuatro regiones colombianas, Bogotá-Colombia.

- (1982), Las trabajadoras del Agro, Bogotá-Colombia.
- (1984), "Measuring women's work: Methodological and conceptual issues in Latin America", I.D.S Sussex Bulletin, January 1984, 15(1).

LEON DE LEAL, M. y DEERE, C.D. (1980), "Planteamientos teóricos y metodológicos para el estudio de la mujer rural y el proceso de desarrollo del capitalismo", en LEON (ed) (1980), Mujer y Capitalismo Agrario, Colombia-Bogotá, ASOCIACION COLOMBIANA PARA EL ESTUDIO DE LA POBLACION, Colombia-Bogotá.

LEWIS, J. (1982), "Changing patterns of gender differentiation in Peterlee New Town 1948-1982", Working Paper, 2, Department of Geography, Queen Mary College, University of London.

- (1984a), "The role of female employment in the industrial restructuring and regional development of the post-war United Kingdom", Antipode, 6(3), pp. 47-60.

LEWIS, J. y FOORD, J. (1984), "New Towns and new gender relations in old industrial regions: Women's employment in Peterlee and East Kilbride", Built Environment, 10(1).

LIBBEE, K.S. and LIBBEE, M. (1978), "Geographic education and the women's movement", Journal of Geography, 77, pp. 176-180.

LITTLE, J.K. (1984) Social Change in Rural Communities: A planning Perspective, Tesis de Doctorado, Universidad de Reading.

- (1986), "Feminist Perspectives in Rural Geography", Journal of Rural Studies, 2(1), Gran Bretaña, pp. 1-8.
- (1988), "Women's non-agricultural employment: constraints and opportunities within a rural development area", Papers presented at the VII th. World Congress for Rural Sociology, Bologna.

LITTLE, J., PEAKE, L. & RICHARDSON, P. (eds) (1988), Women in Cities: Gender and the Urban Environment, London, Macmillan Education.

LONG, N. (ed) (1984), Family and Work in Rural Societies: Perspectives on non-wage Labour, London, Tavistock.

LOPATA, H. (1980), "The Chicago woman: a study of patterns of mobility and transportation", SINGS, 5, pp. 161-169.

LOPEZ GIMENEZ, M.A. (1988), "La mujer aragonesa", El Campo. Boletín de Información Agraria, 107, En-Mar. pp. 49-53.

LOUTFI, M. (1980), Rural Women: Unesual Partners in Development, International Labour Office, Ginebra.

LOYD, B. (1976), "Women's place: the landscape of interiors", en BURNETT, P. (ed), Women in society: a new perspective, (mimeografiado).

M.A.B. -6, (1987), "Alt Pirineu", Departament de Geografia, Universitat Autònoma de Barcelona, Bellaterra, Enquesta a Explotacions Agraries de Muntanya.

MACHINTOSH, M. (1988), "Domestic labour and the household", en On Work, (1988), Oxford, Basil Blackwell.

MACKENZIE, S. (1980a), "Women and the Reproduction of Labor in the Industrial City", Working Paper, 23, Departament of Urban and Regional Studies, University of Sussex.

- (1980b), "Women's place-women's space: a perspective on the geographical study of women" Area, 12, pp. 947-949.

- (1986), "Women's responses to economic restructuring: changing gender, changing space", en HAMILTON, R. & BARRETT, M. (eds). The politics of diversity, London, Verso, pp.81-100.

- (1986), "Focus: Historical Materialism in Canadian Human Geography. Femenism Geography", The Canadian Geographer, 30(3), pp. 265-272.

- (1987), "Neglected spaces in peripheral places: homeworkers and creation of a new economic centre", Cahiers de Géographie du Québec, 31(83), pp. 247-260.

- (1988), "Building women, building cities: towards gender-sensitive theory in the environment disciplines", en ANDREWS, C. & MILROY, B. (eds.), Life Spaces: gender, household, employment, Vancouver, University of British Columbia Press, pp. 13-30.
- (1989), "Status and prospects of feminist Geography in Canada", Journal of Geography in Higher Education, 13(1), pp. 92-94.

MACKENZIE, S. & ROSE, D. (1983), "Industrial Change, the Domestic Economy and Home Life", en ANDERSON, J. et al. Redundant Spaces in Cities and Regions? Studies in Industrial Decline Social Change, London, Academic Press, pp. 155-200.

MACKENZIE, S. SEYMOUR, L. (1976), "The role of the family under contemporary urbanism", Comunicaci  n presentada al Annual Meeting of association of American Geographers.

MACKINTOSH, M. (1981), "Gender and Economics: the sexual division of labour and the subordination of women", en YOUNG, K. (ed), Of Marriage and the Market: Women's subordination in international perspective, London, CSE Books.

MADDEN, J.F. (1981), "Why women work closer to home", Urban Studies, 18, pp. 181-194.

MAJORAL, R. (1984), "Caracter  sticas de la poblaci  n y de la poblaci  n activa agraria", El Campo. Bolet  n de Informaci  n Agraria, Bolet  n de Informaci  n agraria, Julio-sept. 1984, 95, Banco de Bilbao.

- (1988), "La mujer en el sector agrario", El Campo. Bolet n de Informaci n Agraria, (Banco de Bilbao), 107, En-Mar. pp. 17-23.

MALOS, E. (1980), The Politics of Housework, London, Alison & Busby.

MARSDEN, T. (1984), "Capitalist farming and the farm family: a case study" Sociology, 18(2), May, pp. 205-224.

MARSDEN, T.K., MUNTON, R.J.C., WHATMORE, S.J. & LITTLE, J.K. (1986) "Towards a political economy of capitalist agriculture: a British perspective", International Journal of Urban and Regional Research, 10, pp. 498-521.

- (1986), "The restructuring process and economic centrality in capitalist agriculture", Journal of Rural Studies, 2/4, pp. 271-80.

- (1987), "Uneven development and the restructuring process in British agriculture", Journal of Rural Studies, 3/4, pp. 297-308.

MARSDEN, T.K. & SYMES, D. (1983), "Complementary roles and assymmetrical lives, farmer's wives in a large farm environement", Sociologia Ruralis, XXIII(3/4), pp. 229-24

MARTI, D.B. (1984), "Sisters of the grange: rural feminism in the late nineteenth century", Agricultural History, 58(3), pp. 247-261

- MARTIN RUIZ, P. (1974), "Problem tica de la mujer en el medio rural de la comarca sevillana Sierra-norte", Revista de Estudios Agro-Sociales, 89, Oct-Dic.
- MARTINEZ, M.A. (1987), "Crecimiento econmico y promocin socio-profesional de la mujer (1959-1985): Planteamiento general y desarrollo en el Pas Vasco", IV Jornadas de Investigacin Interdisciplinarias sobre la Mujer. Seminario de Estudios de la Mujer, Madrid, Universidad Autnoma de Madrid.
- MARTINO, T. (1988), "Empresarias gallegas pioneras", El Campo. Boletn de Informacin Agraria, 107, En-Mar. pp. 32-34.
- MARTIN-CARO HERNANDEZ, J. L., MARTIN GIL, F., SANCHEZ, F. (1987), "Din mica demogr fica de una zona de montaa marginal de Segovia: Castrocerracin, Urueas Valle de Tabledillo", (Trabajo Indito), Departamento de Geografa Humana, Universidad Complutense.
- MARX, K, (1878), El Capital, Akal Editor.
- MAZEY, M.E. & LEE, D. (1983), Her Space, Her Place: A Geography of Women, Washington, D.C.AAG Resource Publications in Geography.
- (1984), Spatial Divisions of Labour. Social Structures and the Geography of Production, London, McMillan.

MASSOU, F. ROUX, P. (1986), "Femmes d'agriculteurs, agricultrices et co-exploitantes en Lomagne: les significations de l'identit", Revue gographique des Pyrnes et du sud-ouest, 57(1), pp. 103-112, Toulouse.

MASUR, J. (1984), "Obligaci3n y Trabajo: Clasificaci3n de las actividades femeninas en la andalucia rural", Revista Internacional de Sociologia, n3 52, pp. 799-820.

-(1986), "Inside Textbook", Journal of Geography, 85, pp. 116-119.

MAZARIEGOS-VICENTE, J.I. et al. (1987), "Reproducci3n y trabajo de la mujer rural en Espa3a", Instituto de la Mujer, Madrid.

MCCALL, M. (1987), "Carrying heavier burdens but carrying less weigth: some implication for women in Tanzania", en MOMSEN y TOWNSEND Geography of Gender in the Third World, Hutchinson, London.

MCDOWELL, L. (1979), "Women in British Geography", Area, 11(2), pp. 151-154.

- (1980a), "Women in contemporary geography", Area, 12, pp. 50-51.

- (1980b), "Capitalism patriarchy and the sexual division of space", Comunicaci3n presentada en la conferencia sobre The instituionalisation of sex difference, University of Kent.

- (1983), "Towards an understanding of the gender division of urban space", Environement and Planning D: Society and Space, 1(1), pp. 59-72.
 - (1986), "Beyond Patriarchy: a class-based explanation of women's subordination", Antipode, 18(4), pp. 311-321.
 - (1988), "Coming in from the Dark: Feminist Research in Geography", en EYLES, J. (1988), Research in Human Geography, Oxford, Backwell, pp. 155-173.
- MCDOWELL, L. & BOWLBY, S. (1983), "Teaching Feminist Geography", Journal of Geography in Higher Education, 7(2), pp. 97-107.
- MCDOWELL, L. & MASSEY, D. (1984), "A Women's Place?", en MASSEY et al. (1984), Geography Matters: a Reader, Canbridge University Press and the Open University, pp. 128-147.
- MCDOWELL, L. & PEAKE, L. (1989), "Women in British Geography Revisited: or the Same Old Story", Journal of Geography in Higher Education, (en premsa).
- MEILLASOUX, C. (1977), Mujeres, graneros y capitales, Madrid, Siglo XXI.
- MICHEL, A. (1980), La mujer en la sociedad mercantil, Madrid, Siglo XXI.

MIDDLETON. A, (1983), "Marking the Boundaries: Men's Space and Women's Space in Yorkshire Village", Paper presented at a Conference on Deprivation and Welfare in Rural Areas, RESSG/RGSG, Keele.

MIES, M. (1980), "Capitalist development and subsistence reproduction: rural women in India", Bulletin of Concerned Asian Scholars, 12(2), pp. 3-14.

MILLET, K. (1971), Sexual politics, Londres, Hart-Davis.

MITCHELL, J. (1966), "Women the longest Revolution", New Left Review, 40, Nov-Dec. pp. 11-37.

- (1973), Women's Estate, New York, Vitage Books.

- (1974), Psychoanalysis and Feminism, New York. Pantheon Books.

- (1979), "Beyond the Domestic Labour Debate", New Left Review, 116, pp. 3-27.

MITCHELL, J. & OAKLEY, A. (eds), (1976), The Rights and Wrongs of Women, Penguin, harmondsworth.

- (1979), "Beyond the Domestic Labour Debate", New Left Review, 116, pp. 3-27.

- MOLYNEAUX, M. (1981), "Women in socialist societies problems of theory and practice", en YOUNG, K. (ed), Of Marriage and the Market: Women's subordination in an international perspective, London, CSE Books.

- (1985), "Family Reform in socialist states: The Hidden Agende", Feminist Review, 21, Winter.

- MOMSEN, J. (1980), "Women in Canadian Geography", Canadian Geographer, 24(2), pp. 177-183.

- (1987a), "Women and rural accesibility: A comparison between Canada and Britain", Comunicaci  n al Meeting of the Association of American Geographers, Portland.

- (1987b), "The feminization of agriculture in the Caribbean", en MOMSEN y TOWNSEND, Geography of Gender in the Third World, Hutchinson, London.

- (1988), "Geography and Gender in the developing world", Area, 20(2).

- (1989), "Gnero y agricultura en Inglaterra", Documents d'Anlisi Geogr fica, 14, pp. 115-130.

- (1990), Gender and Development, Actas del Commonwealth Geographical Bureau on Gender and Development (Newcastle-upon-Tyne, 1989) (en premsa).

MOMSEN, J. & TOWNSEND, J. (eds) (1987), Geography of Gender in the Third World, London, Hutchinson.

- (1988), "Stereoscopic Visions: Incomparating Women into Geographic Education", en MONK, J. (1988), On Not Excluding Half of the World, Instituut voor Sociale Geographie, Universiteit van Amsterdam, pp. 46-56.
- (1988), "Encompassing Gender: Progress and Challenges in Geographic Research", Conferencia Plenaria, 26 Congreso Internacional de Geograf a, Sidney, Agosto (mimeografiado).

MONK, J. (1978), "Women in Geographic Games", Journal of Geography, 77, pp. 190-191.

- (1983), "Integrating women into the geography curriculum", Journal of Geography, 82(6), pp. 271-273.
- (1985), "Feminist transformation: how can it be accomplished?", Journal of Geography in Higher Education, 9(1), pp. 101-105.
- (1988), "The Many Worlds of Women: Feminist Interpretation of Space and Place", en MONK, J. (1988), On not Excluding Half of the World, Instituut voor Sociale Geographie, Universiteit van Amsterdam, pp. 23-32.
- (1989), "Finding their Place: Women Geography in the United States in the Twentieth Century" Reuni n anual de la A.A.G., Baltimore (mimeografiado).

- MONK, J. & GARCIA RAMON, M.D. (1987), "Geograf a feminista: una perspectiva internacional", Documents d'Anlisi Geogr fica, 10, pp. 147-157.
- MONK, J. & HANSON, S. (1982), "On not excluding half of the human in human geography", The professional geographer, 34(1), pp. 11-23.
- (1989), "Temas de geograf a feminista contemporanea", Documents d'Anlisi Geogr fica, 14, Universitat Aut noma de Barcelona, pp. 31-50.
- MONK, J., HANSON, S. & ZELINSKY, W. (1982), "Women and Geography: a review and prospectus", Progress in Human Geography, 6(3), Sept. pp. 317-366.
- MONK, J. & WILLIAMSON-FIEN, (1986), "Stereoscopic visions: perspectives on gender-challenges for the geography classroom", en FIEN, J. & GERBER, R. (eds.), Teaching Geography for a Better World, Brisbane, Australian Geography Teachers Association, with the Jacaranda Press), pp. 186-220.
- MORENO, A. (1986), El arquetipo viril protagonista de la historia, ejercicios de lectura no androc ntrica.
- MOSELEY, S.A. (1979), Accessibility: The Rural Challenge, Londres, Methuen.

- MOSELEY, M.J. y DARBY, J. (1970), "The Determinants of female activity rates in rural areas", Regional Studies, 12, pp. 292-309.
- MOSER, C. (1981), "Surviving in the Suburbs", en Women and the Informal Sector, Institute of Development Studies. Bulletin, 12(3), July, pp. 54-62.
- MUÑOZ, R. (ed) (1986), IV Xornadas Agrarias galegas a Muller an Agricultura, A Coruña, Ed. Do Castros.
- MURGATROYD, L. et al. (1985), Localities, Class and Gender, London, Pion.
- NAREDO, J.M. (1971), La evolución de la agricultura en España, Barcelona, Laia.
- OCDE, Grupo de Trabajo, (1984), Sobre el papel de la mujer en la economía, La integración de la mujer en la economía.
- NAROTZKY, S. (1986), Trabajar en familia. Mujeres, hogares y talleres, Valencia, Edicions Alfons el Magnanim.
- (1988), "La mujer en el sector agrario", El Campo. Boletín de Información Agraria, Banco de Bilbao, 107, Enero-Marzo.
- NAVASA, A. (1980), "El empleo de la mujer rural, en la crisis económica", Barcelona, Unió de Pagesos. (Indito).

- (1983), "La mujer y la familia agricultora en el desarrollo rural", Barcelona, UniÀ de Pagesos. (Indito).
- (1983), "Problemas de la mujer campesina en los paÀses de la area mediterr nea", Barcelona, UniÀ de Pagesos. (Indito).

NELSON, N. (1980), Why has Development Neflected Urban Women? Oxford, Pergamon Press.

NEVO, N. (1988), "Technology an a factor in Gender Differentiation of Work Roles: Case study of Israel's Small-holder cooperative Villages", Paper presented at the VII th. World for Rural Sociology, Bologna.

NEWBY, H. (1977), The Deferential Worker, Penguin, Harmondsworth.

NEWBY, H., BELL., ROSE, A. y SAUNDERS, P. (1978), Property. Paternalism and Power, Hutchinson, Londres.

NORWOOD, V. & MONK, J. (eds) (1987), The desert in No Lady: Southwestern Landscapes in Women's Writing and Art, New Haven yale Univrssity Press.

OAKLEY, A. (1981), "Interviewing women: a contradiction in terms?" en ROBERTS, L. (ed), Doing Feminist Research, London, Routledge & Kegan Paul.

- (1985), The Sociology of Housework, Oxford, Basil Blackwell.

- OBRADORS, T. (1974), "La mujer y la agricultura a tiempo parcial en la comarca de Mollerusa (Lrida)", (mimeografiado).
- OCDE, (1988), Empleo y desempleo de las mujeres en los païses de la OCDE, Madrid, Ministerio de Asusuntos Sociales.
- OLIVERA, A. (1986), "Distribuciã espacial del equipamiento educativo universitario y demanda real en Castilla-La Mancha y Madrid", en GARCIA-BALLESTEROS, A. (ed), El uso del espacio cotidiano. Madrid, Universidad Autãnoma, pp. 199-209.
- ORTI, A. (1986), "La apertura y el enfoque cualitativo o estructural: la entrevista abierta y la discusiã de grupo", en GARCIA FERRANDO et al. El an lisis de la realidad social. Mtodos y tcnicas de Investigaciã, Madrid, Alianza Universidad, Textos, pp. 153-186.
- PACIONE, M. (1983), Progress in Rural Geography, Londres, Croom and Helm.
- PADUA, J. (1979), Tcnicas de investigaciã aplicadas a las Ciencias Sociales, Mxico, Fondo de Cultura Econãmica.
- PAHL, R. (1969), "Urban social theory and research", Environement and Planning, 1, pp. 143-154.
- (1980), "Employment, work and the domestic division of labour", International Journal of Urban and Regional Research, 4(1), March, pp. 1-20.

- (1984), Divisions of labour, Oxford, Basil Blackwell.
- (ed) (1988), On work. Historical, comparative and theoretical approaches, Oxford, Basil Blackwell.

PAHL, R.E. y WALLACE, C. (1985), "Household Work Strategies in Economic Recession", en Beyond Employment. Household, Gender and Subsistence.

PAIVIN, R. M. y BERLAN, M. (1981), "Division du travail et role des femmes dans l'agriculture Francaise", en MICHEL, A. et al. Femmes et Multinationales, (Paris: A.C.C.T., Karthala).

PALA, A.O. (1977), "Definitions of women and development an African Perspective", SINGS, 3(1), pp. 9-13.

PALM, R. & PRED, A. (1974), "A Time-geographic Perspective on Problems of Inequality for Women", Working Paper, 236, IURD, University of California, berkeley (traducido al castellano en GARCIA RAMON, M.D. (1985), teoría y mtodo en la geografía anglosajona, Barcelona, Ariel, pp. 107-136.

- (1985), "Una perspectiva geogr fico-temporal de los problemas de desigualdad de las mujeres", en GARCIA RAMON, M.D. (ed), Teoría y mtodo de la Geografía Humana Anglosajona, Barcelona, Ariel, pp. 107-131.

PALMER, I. (1977), "Rural women and the basics needs approach to development" International Labour Review, 15(1), pp. 97-107.

- (1979), "New official ideas on women and development", Institute of Development Studies, Bulletin, 10(3).

- PAPANEEK, H. (1977), "Development planning for women" SINGS, 3(1), pp. 14-21.

- PEAKE, L. (1986), "Teaching feminist geography: another perspective", Journal of Geography in Higher Education, 10, pp. 186-190.

- (1989), "The Challenge of Feminist Geography", Journal of Geography in Higher Education, 13(1), pp. 85-121.

- PEARSON, R. (1988), "Female Workers in the First and Third Worlds: The Greeting of women's Labour", en On Work, Oxford, Basil Blackwell.

- PEARSON, R. & ELSON, D. (1981), "Nimble fingers make cheap workers: an analysis of women's employment in Third World export manufacturing", Feminist Review, 7, pp. 87-107.

- PEREZ VILARIÑO, J. (1988), "Condición femenina y marco institucional de la sociedad rural gallega", El Campo. Boletín de Información Agraria, Banco de Bilbao, Madrid, pp. 24-32.

- PEREZ TOURIÑO, E. (1983), Agricultura y capitalismo. Analisis de la pequeña producción campesina, Madrid, Serie Estudios,

- PERRONS, D. (1988), "Flexible Accumulation Gender and Space", Working Paper. Faculty of Business, Economics and Social Studies, London, City of London Polytechnic, 12.
- PORTES, A. (1978), "The informal sector and the world economy: notes on the structure of subsidised labour", Institute of Development Studies, Bulletin, 9(4), pp. 35-40.
- PHILLIPS, A. & WILLIAMS, A. (1984), Rural Britain. A Social Geography, Oxford, Basil Blackwell.
- PI CASAS, J. (1984), "Evoluci  n de la familia campesina", El Campo. Bolet  n de Informaci  n Agraria, 95, Jul-Sept. pp. 48-50.
- PICKUP, L. (1981), "Housewives Mobility and travel patterns", Departament of the Environement and Departement of Transport.
- (1983), Travel issues in women's job choice: an activity based approach, Tesis doctoral indita, Departament of Geography, University of Redig.
 - (1984), "Women's gender role and its influence on their Travel Behaviour", Built Environement, 10(1), pp. 61-68.
 - (1988), "Hard to get around: a study of women's travel mobility", en Women in Cities, Londres, Macmillan Education, pp. 98-116.

- PICKUP, L. y TOWN, S.W. (1983), "A European Study of commuting and its consequences", European Foundation for the Improvement of living and working conditions, Dublin, European Foundation.
- POOLE-DENNIS, L. (1981), "Farm Scale, Family life, and community Sociology participation", Rural sociology, 46(1), pp. 112-127.
- PORTOLES. P. (1988), "La mujer en la Agricultura familiar", El Campo, n.º 107, Banco de Bilbao.
- POZO, E. (1986), "Aproximaci3n a la geograf3a de la infancia: las guarder3as infantiles en el rea metropolitana de Madrid" en GARCIA-BALLESTEROS, A. (ed), El uso del espacio cotidiano, Madrid, Universidad Aut3noma, pp. 285-302.
- PUNCH, M. (1986), The Politics and Ethics of Field Work, Qualittative Research Methods, 3, London, England, Sage Publications.
- QUI3ONERO, A. (1985), "La mujer asalariada en el rea periurbana de M3rcia", IX Coloquio de Geograf3a, 2, M3rcia.
- REDCLIFT, N. (1985), "The contested domain: gender, accumulation and the labour process", en REDCLIFT, N. & MINGIONE, E., Beyond employment, Oxford, Basil Blackwell, pp. 92-125.
- (1986), "Survival strategies in rural Europe: continuity and change", Sociologia Ruralis, XXVI(3/4), pp. 218-227.

- (1988), "Gender, Accumulation and the Labour Process", en On Work, Oxford, Basil Blackwell.

- REDCLIFT, N. & MINGIONE, E. (1984), Beyond employment household, Gender and Subsistence, Oxford, Basil Blackwell.

- REIMER, B. (1986), "Women as farm labor", Rural Sociology, 51(2), pp. 143-155.

- REITER, R. (ed) Towards an Antropology of women, Nueva York, Monthly Review Press.

- REMY, D. (1975), "Underdevelopment and the experience of women", en REITER, R. (ed), Towards an Antropology of women, New York, Monthly Review Press.

- RENGERT, A.C. & MONK, J. (eds) (1980), "Toward a gender balanced geography: materials for teaching and learning introductory college human geography" Washington: Association of American Geographers and US Department of Education.

- RIEU, A. (1986), "Agriculture et professionnalisation: une enquete en Midi Pyrnes", Revue Gographique des Pyrnes et du sud-ouest, 57(1), pp. 89-101, Toulouse.

- ROBERTS, H. (ed) (1981), Doing Feminist Research, London, Routledge & Kegan Paul.

- (1984), A Woman's Place. An oral History of Working-Class Women 1890-1940, Oxford, Blackwell.

RODRIGUEZ GARCIA, M.A. (1984), "Calidad de vida en Segovia: una aproximación a la geografía del bienestar", Memoria de licenciatura, Madrid, Departamento de Geografía Humana, Universidad Complutense.

- (1985), "El papel de la mujer en la despoblación. La situación en el nordeste de Segovia", Congreso sobre Agricultura y Desarrollo Rural en zonas de Montaña, Granada, Noviembre de 1985), Actas en vías de publicación.

RODRIGUEZ MOYA, J.M. (1987), "Cambio de orientación metodológica para el estudio socio-profesional de las mujeres", IV Jornadas de Investigación Interdisciplinarias sobre la Mujer. Seminario de Estudios de la Mujer, Madrid, Universidad Autónoma de Madrid, pp. 333-338.

- (1988), La participación laboral de la mujer en el sector este del Area Metropolitana de Madrid: Torrejón de Ardoz, Tesis Doctoral, Departamento de Geografía Humana, Universidad Complutense.

- (1989), "El mercado del trabajo femenino en el rea industrial de Madrid: Torrejón de Ardoz", IX Congreso Nacional de Geografía de AGE. Geografía y Género, Madrid. (Mecanografiado y Fotocopiado).

- RODRIGUEZ, J.M. & DIAZ MUÑOZ, M.A. (1989), "Mujer y participación laboral en el área metropolitana de Madrid. Una perspectiva especial", IX Congreso Nacional de Geografía de AGE. Geografía y Género, Madrid. (Mecanografiado y Fotocopiado).
- ROJO, F. (1986), "El equipamiento guardería infantil en Madrid y la incorporación de la mujer en el trabajo", en GARCIA-BALLESTEROS, A (ed), El uso del espacio cotidiano. Madrid, Universidad Autónoma, pp. 303-323.
- ROLDAN, M. (1982), "Subordinación genérica y proletarianización rural: un estudio del caso en el Noroeste Mexicano", en LEON (ed), Las trabajadoras del Agro, Bogotá -Colombia, ASOCIACION COLOMBIANA PARA EL ESTUDIO DE LA POBLACION.
- ROSE, D. & VILLENEUVE, P. (1988), "Women Workers and the Inner City: Some Implications of Labour Force Restructuring in Montreal, 1971-8" en ANDREWS, C. (ed) (1988), Life Spaces: Gender, Household, Employment, University of British Columbia, pp. 31-64.
- ROSENFELD, R.A. (1986), Farm Women. Work, Farm and family in the United States, London, University of North Carolina Press.
- RUBIN, B. (1979), "Women in geography' revised: present status, new options", Professional Geographer, 31, pp. 125-134.
- RUIZ, O. (1985), "Jornaleras andaluzas: A igual trabajo menor salario", Mujeres, 6, Abril, pp. 10-11.

- (1985), "La solución de la familia: Mujeres en la agricultura", Mujeres, 5, pp. 30-34.

- RUIZ & OLATZ (1985), "La solución de la familia. Mujer en la agricultura". Mujer, nº 5.

- SABATE MARTINEZ, (1984a), "La mujer en la investigación geográfica", Anales de Geografía de la Universidad Complutense, 4, Madrid, pp. 275-282.

- (1984b), "Mujer, geografía y feminismo", Anales de Geografía de la Universidad Complutense, Madrid, pp. 37-53.

- (1986), "Movilidad espacial, migraciones y desplazamientos de la mujer ", en GARCIA-BALLESTEROS, A. (ed), El uso del espacio cotidiano. Madrid, Universidad Autónoma, pp. 225-231.

- (1987), "Geografía social y renovación conceptual en el análisis del medio rural", Anales de Geografía de la Universidad Complutense, Madrid, Editorial Universidad Complutense, 7.

- (1988), "Geografía y género en el medio rural: algunas líneas de análisis", Documents d'Anàlisi Geogràfica, 14, Universitat Autònoma de Barcelona, pp. 131-147.

- (1989), "Geografía y género: estado de la cuestión en España", IX Congreso Nacional de Geografía AGE. Geografía y Género. (Mecanografiado y fotocopiado).

SABATE MARTINEZ, A. et al. (1989), "Industria rural y mano de obra femenina", IX Congreso Nacional de Geografía AGE. Geografía y Género. (Mecanografiado y fotocopiado).

SACHCS, C.A. (1983), Invisible Farmers, Women's work in Agricultural Production, (Totowa, NJ: Rhinchart and Allenheld).

SALL, M.A., CASAS, J.I. (1987), Efectos de la Crisis Económica sobre el trabajo de las mujeres, Madrid, Ministerio de Cultura, Instituto de la Mujer, Serie Estudios, 5.

SALOMON, S., O'REILLY, SHIRLEY, M. (1979), "family Land and Developmental Cycles Among Illinois Farmers", Rural sociology, 44(3), pp. 525-542.

SAN JUAN, C. et al. (1987), "Evolución intercensal de las explotaciones agrarias (1962-1972-1982)", Agricultura y Sociedad, 44, pp. 137-169.

SANCHEZ LOPEZ, A., GARCIA VERDUGO, F., ORTIZ NAVAS, M., & RUIZ BARRIENTOS, M. C. (1984), "La industria de la confección en zonas rurales del sur de Córdoba", Estudios Territoriales, 13-14. pp. 47-64.

SANCHIS, E. (1984), El trabajo a domicilio en el País Valenciano, Ministerio de Cultura, Instituto de la Mujer.

- SANTILLANA del BARRIO, F. (1981), "Paro y estructura ocupacional de la población activa", Papeles de Economía Española, 8, pp. 176-200.
- SANZ DE LA TORRE, J. (1988), "Conflictos culturales de mujeres andaluzas reemigradas", IX Congreso Nacional de Geografía AGE. Geografía y Género, Madrid. (Mimeografiado y Fotocopiado).
- SANZ MENENDEZ, L. (1984), "Procesos de industrialización en zonas rurales: crónica del SIAR.83", en SABATE (1989), Agricultura y Sociedad, Octubre-diciembre.
- SAUTU, R. (1982), "El trabajo femenino en el sector agrícola: Análisis comparativo de Argentina, Bolivia y Paraguay", en LEON, (ed) (1982), Las trabajadoras del Agro, Bogotá -Colombia, pp. 201-226.
- SAWER, B. (1973), "Predictors of the farm wife's involvement in general management and adoption decisions", Rural sociology, 38(4), pp. 412-426.
- SECOMBE, W. (1973), "The housewife and her labour under Capitalism", New Left Review, 83, Jan-Feb. pp. 3-24.
- SEMINARIO DE ESTUDIOS DE LA MUJER, (1981), Nuevas perspectivas sobre la mujer en España, Vols I & II, Madrid, Universidad Autónoma.

SEN, G. (1980), "The Sexual Division of Labour and the working-class Family: Towards a conceptual Synthesis of class Relations and the Subordination of Women", The Review of Radical Political Economics, 12(2).

SERRANO, C. (1978), "Evoluci n del papel de la mujer en el medio rural", El trabajo de la mujer con responsabilidades familiares, Ministerio de trabajo.

SEVILLA, E. (1970), La evoluci n del campesinado en Espa a, Barcelona, Ediciones Pen sula.

- (ed) (1984), Sobre Agricultores y Campesinos. Estudios de Sociologia Rural de Espa a, Madrid, Servicio de Publicaciones Agrarias.

SEYMONOV, M. (1983), "Community characteristics, female employment and occupational segregation", Rural Sociology, 48, pp. 104-119.

SHANIN, Th. (1976), Naturaleza y l gica de la econom a campesina, Barcelona, Anagrama.

SMITH, D. (1973), The geography of well-being in the United States, Nueva York, Mcgraw-Hill.

- (1977), Human geography: a welfare approach, Londres, Edward Arnold.

SOCIOLOGIA RURALIS, (1988), XXVIII(4) Assen, Holanda. N°mero monogr fico sobre "Farm Women in Europe".

- (1988), "Farm. Women in Europe", Sociologia Ruralis, n° 4.

SOCOMBE, W, (1974), "The Housewife and her labour under Capitalism", New Left Review, 83, January-February.

SOLE SABARIS, LL. et al., (1984), Geografia de Catalunya, Barcelona, Aedos, Vol. II, p. 308 (TraducciÃn del catal n por la autora).

SOLSONA, M. (1989), "El problema de la mediciÃn del trabajo de la mujer", Documents D'anlisi Geogrifica, 14, Universitat Autnoma de Barcelona, pp. 149-169.

SPINDEL CHEYWA, R. (1982), "Capital, familia y mujer. La evoluciÃn de la producciÃn rural de base familiar, un caso en Brasil", en LEON (ed) (1982), Las trabajadoras del Agro, Bogot - Colombia.

SPIRO HEATHER, M. (1987), "Women farmers and traders in Oyo State, Nigeria. A case study of their changing roles" en MOMSEN y TOWNSEND Geogrphy of Gender in the Third World, Hutchinson, London.

STANLEY, J. (1986), "Life space and gender politics in an East Texas Community", Women and politics, 5(4), pp. 27-50.

- STEBBINGS, S. (1984), "Women in the countryside: a study of women's role perceptions in two Kent parishes" en BRADLEY, T. LOWE, P. (eds), Locality and Rurality: Economics and Society in Rural regions, Norwich, Geobooks.
- STOLKE, V. (1981), "Women's labours: the naturalisation of social inequality and women's subordination", en YOUNG, K. ET AL. (ed), Of Marriage and the Market, Londres, Routledge & Kegan Paul, pp. 159-77.
- (1982), "Los trabajos de las mujeres", LEON (ed), Sociedad, Subordinación y Feminismo, III, Bogotá -Colombia, ASOCIACION COLOMBIANA PARA EL ESTUDIO DE LA POBLACION.
- STOLER, A. (1976), "Class Structure and Female Autonomy in Rural Java" en Wellesley Editorial Committee.
- STRATIGAKI, M. (1988), "Agricultural Modernization and the gender division of labour. The case of Heraklion, Greece", Sociologia Ruralis, vol. XXVIII, 4, pp. 248-262.
- STRAUS MURRAY, A. (1960), "Family Role and Technological change in Farming", Rural Sociology, 25(2), June, pp. 219-228.
- SWANSON, R. (1977), "Role of women in the Yemen Arabian Republic" (Indito).

SYMES, A.G. y MARSDEN, T.K. (1983), "Complementary roles and asymmetrical lives", Sociologia Ruralis, vol. XXIII, pp. 229-241.

TERRADAS, I. (1984), El món històric de les Masies, Barcelona, Curial.

TINKER, I. (1976), "The adverse impact of development on women" en TINKER, I. & BRAMSEN, M.B. (eds), Women and World Development, New York, Praeger.

-(1980), Women and energy: program implications, Washington, DC: USAID.

TINKER, I. & BRAMSEN, M.B. Women and World Development, New York, Praeger.

TIVERS, J. (1977), "Constraints on urban activity patterns: women with young children", Occasional Paper, 6, Department of Geography, King's College, London University.

- (1978), "How the other half lives : the geographical study of women", Area, 10(4), pp. 302-306.

- (1982), Weekday spatial activity patterns of women with young children, Tesis doctoral inédita, Geography Department, King's College, London University

• (1985), Women Attached: the daily lives of women with young children, London, Croom Helm.

- (1988), "Women with young children: constraint on activities in the urban environment", en Women in Cities, (eds), Londres, Macmillan Education.

TIVERS, J. (1985), Women Attached. The daily lives of women with young children, London & Sydney, Croom Helm.

TORNS, T. & CARRASQUER, P. (1983), "Entorn dels conceptes de dona i treball a Catalunya", II Jornades del Patriarcat, Bellaterra, pp. 139-162.

- (1985) "Indicadores sociales sobre la situaci n de la mujer. Las propuestas de la ONU", Seminario sobre Indicadores sociales de la situaci n de la Mujer, Bellaterra.

TOWNSEND, J. & MOMSEN, J. (1987), Geography of Gender in the Third World, London, Hutchinson.

TRENCHARD, E. (1987), "Rural women's work in sub-Saharan Africa and the implications for nutrition", en MOMSEN & TOWNSEND Geography of Gender in the Third World, Hutchinson, London.

TROTSKI, L. (1977), Escritos sobre la cuesti n femenina, Barcelona, Anagrama

TULLA, A.F. (1984), "Estructura Agraria", El Campo. Boletín de Información Agraria, Boletín de Información Agraria, Julio-Sept. 1984, 95, Banco de Bilbao.

- (1989), "El trabajo de la Mujer en la Agricultura del Alt Urgell", Documents d'Anlisi Geogràfica, 14, pp. 171-201.

- (1989), "Las mujeres en las explotaciones agrarias del Pirineo Catalán (Urgellet-Barid)", Documents d'Anlisi Geogràfica, 14, Universitat Autònoma de Barcelona, pp. 171-201.

- (1989), "La mujer en las explotaciones agrarias del Pirineo Catalán", IX Congreso Nacional de Geografía AGE. Geografía y Género. Madrid. (Mecanografiado y Fotocopiado).

TULLA, A. et al., (1983), Estadística Agraria de les Comarques Gironines, 1981.

VICENTE-MAZARIEGOS, J.I. et al. (1987), "Reproducción y trabajo de la mujer rural en España", Madrid, Ministerio de Cultura, Instituto de la Mujer.

VV.AA. (1980), "Women's Domestic Labour", en MALOS, E. (ed), The Politics of Housework, London, Alison & Busby.

VV.AA. (1980), "The Housewife and her Labour under Capitalism a critique", en MALOS, E. (ed), The Politics of Housework, London, Alison & Busby.

VV.AA. (1981), The Unhappy Marriage of Marxism and Feminism. A debate on Class and Patriarchy, London, Pluto Press.

VV.AA. (1982), "Nuevas perspectivas sobre las mujeres. Economía", Seminario de Estudios de la Mujer. Actas de las I Jornadas de Investigación Interdisciplinaria sobre la Mujer, Madrid, Universidad Autónoma de Madrid, pp. 167-301.

VV.AA. (1980), "The Housewife and her Labour under Capitalism a critique", en MALOS, E. (ed), The Politics of Housework, London, Alison & Busby.

WEST, C. (1981), "Rural Female Economic Activity", Gloucestershire, Papers in Local and Rural Planning, 13.

- (1982), Work, Women and the Labour Market, Londres, Routledge & Kegan Paul.

WHATMORE, S.J. (1986), "Why there is More to the Farmer's Wife than he met the Rural Sociologist's Eye. A Feminist Perspective on the Family Farm Debate" RESSG Conference Paper, (mimeografiado).

- (1988a), "From Women's Roles to Gender Relations: Developing Perspectives in the Analysis of Farm Women", Sociologia Ruralis, XXVIII(4), Assen, Holanda, pp. 239-247.

- (1988b), "Life-cycle or patriarchy? changing gender divisions on the family farm", Paper presented at the VII th. World Congress for Rural Sociology, Bologna.
- (1988c), The "Other Half" of the family Farm. London, Unpublished, Ph. A. Thesis, University of London.
- (1990), Farming Women. Gender, Work and Family Enterprise, Londres, The Macmillan Press LTA.

WHATMORE, S.J., MUNTON, R.J.C., MARDSEN, T.K. & LITTLE, J.K. (1987), "Towards a typology of farm business in contemporary British agriculture", Sociologia Ruralis, 27/1, pp. 21-37.

- (1987), "Interpreting a relational typology of farm businesses in southern England", Sociologia Ruralis, 27/2, pp. 103-22.

WHATMORE, S., MUNTON, R., LITTLE, Jo., MARDSDEN, T. (1986), "International and External Relations in the Transformation of the Farm Family", Sociologia Ruralis, XXVI(3/4), pp. 396-398.

WHITE, B. (1984), "Measuring time allocation, decision-making and agrarian changes affecting rural women: examples from recent research in Indonesia", Bulletin. Research on rural women: Feminist Methodological Questions, 15(1), January, Institute of Development Studies at University of Sussex.

WILKINSON, N.L. (1978), "A report on the 'Geographical perspectives on women", Seminar at the University of Oregon, Journal of Geographers, 77, pp. 172-174.

WOMEN AND GEOGRAPHY STUDY GROUP (WGSG) (IBG) (1984), Women and Geography, London, Hutchinson & Exploration in Feminism Collective.

- (1984), Geography and Gender, London, Hutchinson in association with the Explorations in Feminism Collective.

WOOD, W.F. (1955), "Used of Stratified Randon Samples in Land Use Study", Annals of Association of American Geographers, 45, pp. 350-367.

YANAGISAKO, S.J. (1979), "Family and Household: The Analysis of Domestic Groups", Annual Review of Antropology, 8.

YOUNG, K. (1978), "Modes of appropriation of the sexual division of labour. A case study from Oaxaca. Mexico", en KUHN, A. WOLPE, A.M. (eds), Feminism and Materialism: Women and Modes of Production, Londres, Routledge and Kegan Paul, Traducido en: LEON, M. (ed), Las trabajadoras del Agro, pp. 55-73.

- (1978), "Changing Economic role of women in two rural mexican communities", Sociologia Ruralis, XVIII(2-3), pp. 197-216.

- (1981), "Beyond the unhappy marriage: A critique of the dual systems theory", en HARTMANN et al. The Unhappy Marriage of Marxism and Feminism. A debate on class and Patriarchy, London, Pluto Press.

- YOUNG, K., WOLKOWITZ, C & MCCULLAGH, R. (1981), Of Marriage and the Market: Women's subordination in International Perspective, London, CSE Books.

- (eds) (1981), Of Marriage and the Market, London, Routledge & Kegan Paul.

- ZAPATERO, S. & JIMENEZ MEJIAS, R. (1980), La mujer en la explotación agraria familiar: Estudio de una zona aragonesa, Madrid, Instituto Nacional de Inv. Agrarias, M.A.P.A.

- (1980), La mujer en la explotación agraria familiar: Estudio de una zona aragonesa, Zaragoza, Centro de Est. Regional de Inv. y Des. Agr. Ebro.

- ZARETSKY (1969), "the political of women's liberation", Monthly Review, 24(4), pp. 13-27.

- ZELINSKY, W. (1973), "Women in Geography: a Brief Factual Account", Professional Geographers, 25, pp. 101-106.

- (1973b), "The strange case of the missing female geographer", The Professional Geographer, 25(2), pp. 101-105.

- (1977), "Vive la difference gographique? Further thoughts on geography as a male preserve", Professional Geographer, 29, pp. 400-402.

ZELISKY, W., MONK, J. & HANSON, S. (1982), "Women and Geography: a Review and Prospectus", Progress in Human Geography, 6(3), pp. 317-366.

VOLUMEN II

ANEXOS

INDICE.

Pag.

V. LAS ESTADISTICAS ESPAÑOLAS: UNA FUENTE INCOMPLETA PARA EL ANALISIS DEL TRABAJO DE LA MUJER EN LA AGRICULTURA.	1
V.0. Tablas, gráficos y mapas	2
V.0.1. Tablas	3
1. Evolución de la población agrícola, total y femenina entre 1900 y 1987.	3
2. Distribución de la población activa por sectores económicos (1950-1982).	3
3. Distribución de la población activa agrícola por edades y sexo.	4
4. Población activa femenina en la agricultura.	5
5. Contribución regional en el total de población activa agrícola (1962 / 1972 / 1982).	6
6. Evolución de la población activa agrícola por Comunidades Autónomas. 1972-1982.	7
7. Evolución de la población activa agrícola por grupos de edad en explotaciones de menos de 30 hectáreas.	8
8. Porcentage de trabajo remunerado por Comunidades Autónomas entre hombres y mujeres en relación al total español.	9
9. Distribución por Comunidades Autónomas del porcentage de trabajo femenino remunerado, en las edades centrales.	10
10. Trabajo remunerado: porcentage del grupo de edades centrales en cada Comunidad Autónoma en explotaciones de menos de 20 hectáreas.	11

11. Porcentaje del trabajo en mujeres y hombres de cada Comunidad Autónoma, en relación al total español.	12
12. Trabajo no remunerado: porcentaje del grupo de edades centrales por regiones, en explotaciones de menos de 20 hectáreas.	13
V.0.2. Gráficos.	14
1. Evolución de la población agrícola, total y femenina, entre 1900 y 1987.	14
2. Distribución de la población activa agrícola por edades y sexos.	15
V.0.3. Mapas.	
1. Cambio en el total de población activa, 1970-1981, por sexos.	16
2. Cambios en la distribución regional del total de población activa (1970-1981) y población activa agrícola (1972-1982).	17
3. Distribución de la población agrícola, 1982.	18
4. Participación cambiante en el trabajo agrícola remunerado (mujeres y hombres) en edades centrales, 1962-1972-1982.	19
5. Cambios en el trabajo agrícola no remunerado (mujeres y hombres) en edades centrales, 1962-1972-1982.	20
V.1. Censo de Población de 1981.	21
V.2. Censo de Población de 1970.	23
V.3. Padrón Municipal de Habitantes de 1986.	25
V.4. Censo agrario de España de 1982.	27
V.5. Encuesta sobre la estructura de las explotaciones agrícolas, 1987.	29

V.6. Encuesta de Población Activa.	35
VI. RECOGIDA DE DATOS Y METODOLOGIA DE TRABAJO: LA ENTREVISTA PERSONAL Y EL CUESTIONARIO.	46
VI.1. Guión de entrevista sobre el trabajo de la mujer en la agricultura: caso del municipio de Gurb (Osona).	47
VI.2. Reproducción de las entrevistas en profundidad en Gurb (Osona).	51
VI.3. Características agrícolas de las explotaciones encuestadas (Gurb).	82
VI.4. Modelo de Cuestionario (Alt Urgell).	85
VI.5. Entrevistas en profundidad en el Alt Urgell.	92
VI.6. Modelo de Encuesta en Girona.	105
VI.7. Características agrícolas de las explotaciones encuestadas (Girona).	118
VI.8. Directorio de Explotaciones Agrarias.	120
VI.9. Encuesta sobre la explotación agraria familiar y el trabajo de la mujer (Osona y Baix Empordà)	122
VI.10. Reproducción de las entrevistas en profundidad en relación a la tipología de familia.	140
VII. ANALISIS DE LOS RESULTADOS: LAS CARACTERISTICAS AGRICOLAS DE LAS EXPLOTACIONES Y EL TRABAJO DE LA MUJER.	173
VII.0. Tablas, Graficos y Mapas.	174
VII.0.1. Tablas.	175
1. Número de encuestas realizadas en cada zona de estudio.	175
2. Número de encuestas realizadas en cada municipio. Baix Empordà.	176

3. Número de encuestas realizadas en cada municipio. Osona.	178
4. Duración de la encuesta.	180
5. Estado del camino para acceder a las explotaciones.	180
6. Situación de las explotaciones encuestadas.	181
7. Clasificación de las explotaciones según la actividad.	181
8. Principales tipos de cultivos.	182
9. Ocupación principal del titular de la explotación.	182
10. Superficie total de las explotaciones.	183
11. Número de hectáreas de secano.	183
12. Número de hectáreas de regadío.	184
13. Distribución de los cultivos de secano.	185
14. Distribución de los cultivos de regadío.	187
15. Hectáreas en propiedad.	187
16. Hectáreas en arrendamiento.	188
17. Hectáreas en aparcería.	188
18. Hectáreas en propiedad, por comarcas.	189
19. Hectáreas en arrendamiento, por comarcas.	189
20. Hectáreas en aparcería, por comarcas.	189
21. Distribución de forrajes.	190
22. Distribución de cereales.	190
23. Distribución de tubérculos.	191
24. Distribución de hortalizas.	191
25. Distribución de leguminosas.	192
26. Distribución de cultivos industriales.	192
27. Distribución de frutales.	193
28. Distribución de viñedos.	193

29. Distribución de olivares.	194
30. Distribución de forestales.	194
31. Distribución de eriales.	195
32. Principales cultivos dedicados al autoconsumo.	195
33. Distribución de cereales por comarcas.	196
34. Distribución de forrajes por comarcas.	196
35. Distribución de tubérculos por comarcas.	197
36. Distribución de hortalizas or comarcas.	197
37. Distribución de frutales por comarcas.	198
38. Distribución de viñedos por comarcas.	198
39. Distribución de olivares por comarcas.	199
40. Distribución de leguminosas por comarcas.	199
41. Distribución de cultivos industriales por comarcas.	200
42. Distribución de forestales por comarcas.	200
43. Distribución de eriales por comarcas.	201
44. Ránking de especialización agrícola.	202
45. Medios de producción vinculados a la tierra.	203
46. Número total de maquinaria en las explotaciones.	204
47. Número de trabajadores asalariados fijos en la explotación.	204
48. Número de tractores por comarca.	205
49. Número de cosechadoras por comarca.	205
50. Número de motocultoras por comarca.	206
51. Número de trabajadores asalariados eventuales en la explotación.	206
52. Distribución de trabajadores asalariados fijos por comarcas.	207

53. Distribución de los trabajadores	
. asalariados eventuales por comarcas.	207
54. Número de explotaciones con ganado bovino.	208
55. Distribución del número de cabezas de	
ganado bovino por intervalos.	208
56. Distribución del ganado bovino por comarca.	209
57. Horas de trabajo diario con las vacas según	
intervalos.	210
58. Sistemas de ordeñado.	210
59. Comercialización de la leche.	211
60. Comercialización de la carne.	211
61. Número de explotaciones con ganado porcino.	212
62. Distribución del número de cabezas de	
ganado porcino por intervalos.	212
63. Distribución del ganado porcino por comarcas.	213
64. Comercialización del ganado porcino.	214
65. Número de explotaciones con conejos.	214
66. Distribución del número de conejos	
en intervalos.	215
67. Distribución del número de conejo por	
comarcas.	216
68. Ránking de especialización ganadera.	217
69. Número de horas de trabajo diarias que	
realizan los hombres en la explotación.	217
70. Número de explotaciones que dejan de	
trabajar en los días festivos.	218
71. Número de explotaciones que realizan	
vacaciones.	218
72. Periodicidad de las vacaciones.	219
73. Distribución de la población por sexo.	219

74. Distribución de la población por estado civil y sexo.	220
75. Edad agrupada (hombres).	221
76. Edad agrupada (mujeres).	222
77. Número de miembros de las familias.	223
78. Número de hombres en las familias.	224
79. Número de mujeres en las familias.	225
80. Nivel de estudios del total de la población.	226
81. Nivel de estudios por sexo.	227
82. Edad de las mujeres entrevistadas.	228
83. Clasificación de las mujeres entrevistadas.	228
84. Estado civil de las mujeres entrevistadas.	229
85. Número de familias con hijos.	229
86. Número de hijos.	230
87. Procedencia de una familia agricultora.	231
88. Antes de casarse se dedicaba a la agricultura.	231
89. Tipo de trabajo que realizaba antes de casarse.	232
90. Lugar donde realiza su trabajo.	232
91. Número de mujeres trabajando en la explotación.	233
92. Número de horas que dedica la mujer a los diferentes trabajos agrarios.	234
93. Elaboración productos de autoconsumo.	234
94. Elaboración productos para la venta.	235
95. Tipo de productos para autoconsumo.	235
96. Personas que se encargan de la venta de la carne de bovino.	236
97. Personas que realizan el ordeñado.	236

98. Personas que se encargan del cuidado del ganado bovino.	237
99. Personas que se encargan del cuidado del ganado porcino.	238
100. Personas que se encargan de la venta del ganado porcino.	238
101. Personas que se encargan de la venta de la leche.	239
102. Personas que se encargan del cuidado de las aves.	239
103. Número de explotaciones con aves.	240
104. Tienen aves para el consumo propio.	240
105. Personas que se encargan del cuidado de los conejos.	241
106. Tienen conejos para el consumo propio.	241
107. Personas que se encargan de la venta de los conejos.	242
108. A quien venden los conejos.	242
109. Considera que su trabajo es reconocido por la familia.	243
110. Considera que la sociedad reconoce el trabajo de la mujer en la agricultura.	243
111. Considera que la explotación funcionaria sin el trabajo que realiza la mujer.	244
112. Principales motivos que argumentan las mujeres para trabajar en la explotación.	244
113. Razones por las que la mujer realiza más trabajo en los últimos 10 años.	245
114. Razones por los que la mujer realiza menos trabajo en los últimos 10 años.	245

115. Principales personas que conducen la maquinaria agrícola.	246
116. Porcentage de mujeres con un salario asignado por sus actividades en la explotación.	246
117. Familiares con un saladrio asignado por sus actividades en la explotación.	247
118. Porcentage de mujeres que consideran que debería tener un salario por sus actividades en la explotación.	247
119. Sueldo hipotético que asignaría a una persona que realiza su trabajo.	248
120. Porcentage que aporta la mujer con su trabajo a la renta familiar.	248
121. Número de horas que dedican las mujeres a las actividades domésticas.	249
122. Ayuda que recibe la mujer por parte de sus familiares. Marido.	249
123. Ayuda que recibe la mujer or parte de sus familiares. Hijos.	250
124. Ayuda que recibe la mujer por parte de sus familiares. Hijas.	250
125. Ayuda que recibe la mujer por parte de sus familiares. Suegra.	251
126. Participación de la mujer en las decisiones de la explotación.	252
127. Disponibilidad de la mujer en las decisiones de la explotación.	254
128. Como obtiene la mujer el dinero.	255

129. A que destina los ingresos que obtiene con su trabajo.	255
130. Utilización del dinero en función de diferentes bienes.	256
131. Número de explotaciones que tienen coche.	256
132. Número de mujeres que conducen.	257
133. Sistema habitual de desplazamiento de la mujer.	257
134. Utilización del coche por parte de la mujer.	258
135. Abandonaría la explotación por un trabajo al margen de la agricultura.	258
136. Le gustaría que algún familiar continuara con la explotación.	259
137. Quien le gustaría que continuara.	259
138. Aspectos más satisfactorios de la vida agraria.	260
139. Aspectos menos satisfactorios de la vida agraria.	260
140. Comparación de actividades de ocio para hombres y mujeres.	261
141. Número de hombres que pertenecen a un sindicato y/o asociación.	261
142. Número de mujeres que pertenecen a un sindicato y/o asociación.	262
143. Nivel de comodidad de la casa.	262
144. Superficie total de las explotaciones en relación al tipo de familia.	263
145. Régimen de tenencia de la tierra en relación al tipo de familia.	264

146. Hectáreas de forrajes y cereales en relación al tipo de familia.	265
147. Hectáreas de hortalizas y tubérculos en relación al tipo de familia.	266
148. Ránking de especialización agraria en relación al tipo de familia.	267
149. Número de animales bovinos y porcinos en relación al tipo de familia.	268
150. Número de aves y conejos en relación al tipo de familia.	269
151. Ránking de especialización ganadera en relación al tipo de familia.	270
152. Edad de las mujeres en relación al tipo de familia.	271
153. Nivel de estudios en relación al tipo de familia.	272
154. Mujeres que antes de casarse se dedicaban a la agricultura en relación al tipo de familia.	273
155. Mujeres que conducen en relación al tipo de familia.	274
156. Salario que se asigna la mujer en relación al tipo de familia.	275
157. Participación de la mujer en las decisiones de la explotación en relación al tipo de familia.	276
158. Deseo de continuidad de la explotaicón agrícola en relación al tipo de familia.	277
159. Horas de trabajo con el huerto en relación al tipo de familia.	278

160. Horas de trabajo con el ganado pequeño con relación al tipo de familia.	278
161. Horas de trabajo con las vacas en relación al tipo de familia.	279
162. Horas de trabajo en el ordeñado en relación al tipo de familia.	279
163. Horas de trabajo con los cerdos.	280
164. Horas de trabajo en limpiar establos en relación al tipo de familia.	280
165. Horas que dedica a cocinar en relación al tipo de familia.	281
166. Horas que dedica a arreglar la casa en relación al tipo de familia.	281
167. Horas que dedica a lavar-planchar en relación al tipo de familia.	282
168. Horas que dedica a hacer la compra en relación al tipo de familia.	282
169. Horas que dedica a atender a los niños en relación al tipo de familia.	283
170. Horas que dedica a llevar la contabilidad de la casa en relación al tipo de familia.	283
171. Media de ayuda por marido/hijos/hijas/suegra.	284
VII.0.2. Gráficos.	287
1. Clasificación de las explotaciones según su actividad.	287
2. Superficie total de las explotaciones.	287
3. Hectáreas en propiedad.	288
4. Hectáreas en arrendamiento.	288
5. Hectáreas en aparcería.	288
6. Distribución de forrajes.	289

7. Distribución de cerelaes.	289
8. Distribución de tubérculos.	289
9. Distribución de hortalizas.	289
10. Ránking de especialización agrícola.	290
11. Distribución del número de cabezas de ganado bovino por intervalos.	291
12. Distribución del número de cabezas de ganado porcino por intervalos.	291
13. Distribución del número de conejo en intervalos.	291
14. Edad agrupada (hombres y mujeres).	292
15. Número de miembros en las familias.	293
16. Número de hombres/mujeres en las familias.	293
17. Edad de las mujeres entrevistadas.	294
18. Clasificación de las mujeres entrevistadas.	294
19. Estado civil de las mujeres entrevistadas.	294
20. Nivel de estudios en relación al tipo de familia.	295
21. Mujeres que antes de casarse se dedicaban a la agricultura.	296
22. Mujeres que conducen.	297
23. Salario que se asigna la mujer.	298
24. Participación de la mujer en las decisiones de la explotación.	299
25. Deseo de continuidad de la explotación agrícola.	300
VII.1. Resumen de datos sobre los que se ha elaborado la tipología de familia. Osona y Baix Empordà.	301

ANEXO V

V.4 Tablas, gráficos y mapas

TABLA 1

**EVOLUCION DE LA POBLACION AGRICOLA, TOTAL Y FEMENINA
ENTRE 1900 Y 1987**

Años	Población agrícola total	% población activa	Variación población agrícola	Población agrícola femenina	% pobl. agrícola total	Variación pobl. agri. femenina
1900	4.558.000	60.4	100.0	775.400	17.0	100.0
1910	4.220.500	55.7	92.6	359.400	8.5	46.3
1920	4.555.600	57.2	99.9	322.800	7.1	41.6
1930	4.040.700	46.1	88.6	263.400	6.5	39.9
1940	4.781.000	51.1	104.9	262.100	5.5	33.8
1950	5.271.000	48.8	115.6	417.800	7.9	53.8
1960	4.696.400	39.7	103.0	581.500	12.4	74.9
1970	2.958.700	24.8	64.9	312.368	10.5	40.2
1975	2.548.571	20.2	55.9	315.522	12.4	40.7
1981	2.217.000	16.8	48.6	559.050	25.2	72.1
1987	1.986.800	13.8	43.6	507.200	25.5	65.4

Fuente: I.N.E., Anuarios de España y Encuesta de Población Activa, año 1981 y 1987, 3er trimestre y MAJORAL (1988).

TABLA 2

**DISTRIBUCION DE LA POBLACION ACTIVA POR SECTORES ECONOMICOS
(1950-1982)**

	MUJERES			HOMBRES		
	<u>Agricultura</u>	<u>Industria</u>	<u>Servicios</u>	<u>Agricultura</u>	<u>Industria</u>	<u>Servicios</u>
1950	25	25	50	54	26	20
1960	18	28	53	40	34	26
1970	14	31	56	28	39	33
1982	16	21	63	18	42	39

Fuente: Economic Commission for Europe, The Economic Role of Women in EEC Region. New York: United Nations, 1985.

TABLA 3**DISTRIBUCION DE LA POBLACION ACTIVA AGRICOLA POR****EDADES Y SEXO**

Grupos de edad (años)	Hombres	%	Mujeres	%	Total	%
Menos de 25	288.436	10.9	122.969	9.8	411.405	10.5
De 25 a 54	1.287.459	48.5	570.581	45.4	1.858.040	47.6
De 55 a 64	605.206	22.8	295.793	23.5	901.179	23.0
Más de 65	473.661	17.8	257.563	21.3	741.224	18.9
Total	2.654.726	100.0	1.246.906	100.0	3.911.848	100.0

Fuente: I.N.E., Censo Agrario de España, 1982 y MAJORAL (1988).

TABLA 4**POBLACION ACTIVA FEMENINA EN LA AGRICULTURA, 1982**

<u>COMUNIDAD AUTONOMA</u>	Población agrícola	% Mujeres	% Total España	% mujeres empre- sarias	% mujeres ayuda familiar	% mujeres asala- riadas
GALICIA	748.059	49	29.7	27	73	-
ASTURIAS	141.468	42	4.7	31	69	-
CANTABRIA	63.568	36	1.8	25	74	1
PAIS VASCO	74.670	34	2.0	29	71	-
NAVARRA	59.543	18	0.9	50	50	-
LA RIOJA	43.213	21	0.7	35	65	-
ARAGON	167.040	21	2.8	37	62	1
CATALUÑA	221.641	29	5.0	25	73	2
BALEARES	46.863	36	1.4	35	62	3
CASTILLA-LEON	430.053	31	10.6	31	69	-
MADRID	93.625	21	0.6	69	29	2
CASTILLA-LA MANCHA	349.832	27	7.5	40	60	-
COMUNIDAD VALENCIA	413.373	26	8.7	64	35	1
REINO DE MURCIA	123.457	26	2.5	56	43	1
EXTREMADURA	180.865	24	3.4	35	64	1
ANDALUCIA	670.772	27	14.3	44	55	1
CANARIAS	133.258	33	3.4	46	47	7
TOTAL ESPAÑA	3.961.300	32	100.0	37	62	1

Fuente: I.N.E., Censo Agrario de España, 1982, y MAJORAL (1988).

TABLA 5

**CONTRIBUCION REGIONAL EN EL TOTAL DE POBLACION ACTIVA AGRICOLA EN
PORCENTAJES
(1962/1972/1982)**

<u>COMUNIDAD AUTONOMA</u>	1962	1972		1982			
	<u>Total</u>	<u>Hombres</u>	<u>Mujeres</u>	<u>Total</u>	<u>Hombres</u>	<u>Mujeres</u>	<u>Total</u>
ANDALUCIA	14.16	15.32	5.45	12.11	17.79	14.14	16.61
ARAGON	4.18	7.00	2.86	5.65	5.08	2.78	4.34
ASTURIAS	4.29	4.54	6.80	5.28	3.13	4.75	3.65
BALEARES	1.14	1.07	1.11	1.08	1.14	1.33	1.20
PAIS VASCO	2.04	1.67	2.31	1.87	1.88	2.02	1.93
CANARIAS	2.85	3.29	2.33	2.98	3.43	3.47	3.45
CANTABRIA	1.97	1.74	2.49	1.98	1.56	1.81	1.64
CASTILLA-LEON	13.57	6.94	1.60	5.20	10.95	10.73	10.88
CASTILLA-LA MANCHA	7.11	6.94	1.60	5.20	9.94	7.45	9.13
CATALUÑA	0.98	7.14	4.03	6.13	6.04	5.09	5.73
EXTREMADURA	4.99	7.14	3.04	5.80	5.34	3.47	4.74
GALICIA	31.68	23.15	59.34	34.91	14.31	29.59	19.26
MADRID	0.88	0.98	0.42	0.80	1.12	0.61	0.96
MURCIA	2.20	3.32	3.04	3.23	3.51	2.51	3.19
NAVARRA	1.15	1.50	0.50	1.18	1.88	0.91	1.57
RIOJA	0.95	1.03	0.19	0.76	1.30	0.73	1.12
VALENCIA	5.86	7.24	2.90	5.83	11.59	8.60	10.62
TOTAL	100.00	100.00	100.00	100.00	100.00	100.00	100.00

Fuente: Agrarian Census, 1962, 1972, 1982.

TABLA 6

**EVOLUCION DE LA POBLACION ACTIVA AGRICOLA POR COMUNIDADES AUTONOMAS
(EN PORCENTAJES) (1972/1982)**

<u>COMUNIDAD AUTONOMA</u>	1 9 7 2		1 9 8 2	
	<u>Hombres</u>	<u>Mujeres</u>	Hombres	Mujeres
ANDALUCIA	85.38	14.62	72.44	27.56
ARAGON	83.54	16.46	79.24	20.76
ASTURIAS	58.14	41.86	57.92	42.08
BALEARES	66.65	33.35	64.30	35.70
PAIS VASCO	59.99	40.01	66.06	33.94
CANARIAS	74.56	25.44	67.38	32.62
CANTABRIA	59.21	40.79	64.28	35.72
CASTILLA-LEON	90.02	9.98	68.08	31.92
CASTILLA-LA MANCHA	90.02	9.98	73.60	26.40
CATALUÑA	78.65	21.35	71.28	28.72
EXTREMADURA	82.99	17.01	76.29	23.71
GALICIA	44.76	55.24	50.26	49.74
MADRID	82.87	17.13	79.29	20.71
MURCIA	69.44	30.56	74.50	25.50
NAVARRA	86.15	13.85	81.24	18.76
RIOJA	91.79	8.21	78.82	21.18
VALENCIA	83.82	16.18	73.79	26.21
TOTAL ESPAÑA	67.50	32.50	67.64	32.36

Fuente: Censo Agrario de España, 1972, 1982 y GARCIA RAMON et al. 1989.

TABLA 7

**DISTRIBUCION DE LA POBLACION ACTIVA AGRICOLA POR GRUPOS DE EDAD
EN EXPLOTACIONES DE MENOS DE 30 HA.**

GRUPOS DE EDAD	1 9 6 2		1 9 8 2	
	18 - 64		25 - 65	
	<u>Hombres</u>	<u>Mujeres</u>	<u>Hombres</u>	<u>Mujeres</u>
<u>COMUNIDAD AUTONOMA</u>				
ANDALUCIA	58.08	60.85	89.78	80.34
ARAGON	69.57	68.90	68.92	66.08
ASTURIAS	98.43	98.09	96.40	95.21
BALEARES	82.36	80.64	83.04	78.02
PAIS VASCO	90.78	87.62	86.36	84.16
CANARIAS	83.57	83.18	94.51	91.67
CANTABRIA	98.73	97.82	98.05	95.66
CASTILLA-LEON	79.92	67.12	74.42	61.39
CASTILLA-LA MANCHA	61.73	52.31	78.03	65.46
CATALUÑA	84.22	84.11	79.93	77.17
EXTREMADURA	77.02	60.37	85.14	69.77
GALICIA	97.58	96.10	97.12	95.96
MADRID	56.84	49.07	83.72	65.16
MURCIA	69.52	77.37	89.13	86.93
NAVARRA	86.42	66.82	83.11	79.03
RIOJA	89.29	86.45	91.16	87.99
VALENCIA	84.15	89.74	96.02	95.42
TOTAL ESPAÑA	85.49	73.88	88.90	80.30

Fuente: Censo Agrario de España, 1962, 1982 y GARCIA RAMON, et al. 1989.

TABLA 8

**PORCENTAJE DE TRABAJO REMUNERADO POR COMUNIDADES AUTONOMAS ENTRE
HOMBRES Y MUJERES EN RELACION AL TOTAL ESPACIAL**

GRUPOS DE EDAD	1 9 6 2		1 9 7 2		1 9 8 2	
	18 - 64		20 - 64		25 - 65	
COMUNIDAD AUTONOMA	<u>Hombres</u>	<u>Mujeres</u>	<u>Hombres</u>	<u>Mujeres</u>	<u>Hombres</u>	<u>Mujeres</u>
ANDALUCIA	29.97	32.68	15.75	3.10	22.53	12.74
ARAGON	3.83	1.73	3.67	1.95	4.91	2.16
ASTURIAS	0.57	1.12	0.53	0.33	0.37	0.91
BALEARES	1.23	2.08	1.17	0.81	1.38	7.33
PAIS VASCO	0.83	0.45	0.52	0.19	0.68	0.26
CANARIAS	4.13	4.50	5.99	2.03	8.53	28.84
CANTABRIA	0.46	0.31	0.35	0.11	0.72	2.00
CASTILLA-LEON	9.35	5.39	7.56	0.82	16.77	4.10
CASTILLA-LA MANCHA	12.75	14.54	11.17	0.45	13.97	5.47
CATALUÑA	5.73	4.53	5.41	1.30	7.15	16.56
EXTREMADURA	8.60	7.22	1.50	2.34	8.95	1.22
GALICIA	4.19	12.15	33.77	84.59	1.40	8.47
MADRID	2.17	1.23	1.90	0.16	2.55	3.10
MURCIA	2.55	2.21	2.86	1.08	1.28	0.66
NAVARRA	3.77	1.11	0.92	0.06	0.73	1.66
RIOJA	0.98	0.56	0.43	0.02	3.31	1.91
VALENCIA	8.90	8.19	6.52	0.65	4.77	4.59
TOTAL	100.00	100.00	100.00	100.00	100.00	100.00

Fuente: Censo Agrario, 1962, 1972, 1980.

TABLA 9

**DISTRIBUCION POR COMUNIDADES AUTONOMAS DEL PORCENTAJE DE TRABAJO
FEMENINO REMUNERADO EN LAS EDADES CENTRALES**

	1 9 6 2		1 9 7 2		1 9 8 2		
GRUPOS DE EDAD	18 - 64	< 20	20 - 64	> 64	< 25	25 - 65	> 65
<u>COMUNIDAD AUTONOMA</u>							
ANDALUCIA	18.43	24.04	9.20	14.72	14.14	2.69	15.96
ARAGON	8.57	22.41	21.47	24.24	11.19	2.10	16.35
ASTURIAS	29.13	38.98	24.32	43.13	5.56	10.77	30.77
BALEARES	25.95	25.18	26.19	24.60	18.70	20.61	27.78
PAIS VASCO	10.04	25.40	16.15	25.60	18.13	10.04	40.91
CANARIAS	18.41	35.94	14.86	9.90	44.89	14.20	15.75
CANTABRIA	12.30	14.06	14.50	36.63	7.39	11.96	55.56
CASTILLA-LEON	10.67	12.26	5.29	30.84	4.57	1.88	17.70
CASTILLA-LA MANCHA	19.11	7.63	2.02	10.92	8.80	1.18	15.79
CATALUÑA	14.07	40.41	11.02	12.64	19.43	9.06	10.76
EXTREMADURA	14.83	20.41	44.50	13.48	7.37	0.66	44.93
GALICIA	37.56	49.29	56.30	54.54	29.51	22.79	51.40
MADRID	10.52	15.66	4.10	13.58	13.39	2.74	6.67
MURCIA	15.21	51.15	16.23	26.35	4.35	5.62	16.67
NAVARRA	5.75	13.24	3.10	4.65	10.30	2.47	3.37
RIOJA	10.67	14.29	2.88	7.27	18.68	1.85	0.00
VALENCIA	16.02	58.90	4.89	10.55	35.53	4.50	10.45
TOTAL ESPAÑA	17.17	26.64	33.96	23.87	18.21	19.60	19.60

Fuente: Censo Agrario de España, 1962, 1972, 1982 y GARCIA RAMON et al. 1989.

TABLA 10

**TRABAJO REMUNERADO: PORCENTAJE DEL GRUPO DE EDADES CENTRALES EN CADA
COMUNIDAD AUTONOMA, ^eEXPLORACIONES DE MENOS DE 20 HA.**

GRUPOS DE EDAD	1 9 6 2		1 9 8 2	
	18 - 64		25 - 65	
COMUNIDAD AUTONOMA__	<u>Mujeres</u>	<u>Hombres</u>	<u>Hombres</u>	<u>Mujeres</u>
ANDALUCIA	28.08	28.23	12.20	37.04
ARAGON	41.03	43.36	40.71	16.91
ASTURIAS	87.62	95.08	55.01	69.49
BALEARES	59.96	59.36	34.15	41.97
PAIS VASCO	65.84	86.69	33.47	46.30
CANARIAS	63.92	43.40	66.32	45.14
CANTABRIA	84.50	87.95	52.24	90.77
CASTILLA-LEON	30.93	49.57	12.28	18.88
CASTILLA-LA MANCHA	20.42	41.00	7.59	13.91
CATALUÑA	66.68	66.28	42.71	48.99
EXTREMADURA	20.83	60.77	5.76	18.99
GALICIA	81.23	93.20	57.98	76.55
MADRID	25.25	39.48	16.47	24.19
MURCIA	37.00	63.28	26.12	40.30
NAVARRA	63.28	37.00	25.59	51.16
RIOJA	62.36	64.03	29.19	47.06
VALENCIA	78.35	74.86	47.70	33.89
TOTAL ESPAÑA	40.17	51.09	22.90	44.10

Fuente: Censo Agrario de España, 1962, 1982 y GARCIA RAMON, et al. 1989.

TABLA 11

**PORCENTAJE DEL TRABAJO NO REMUNERADO EN MUJERES Y HOMBRES
DE CADA COMUNIDAD AUTONOMA EN RELACION AL TOTAL ESPACIAL**

	1 9 6 2		1 9 7 2		1 9 8 2	
GRUPOS DE EDAD	18 - 64		20 - 64		25 - 65	
<u>COMUNIDAD AUTONOMA</u>	<u>Hombres</u>	<u>Mujeres</u>	<u>Hombres</u>	<u>Mujeres</u>	<u>Hombres</u>	<u>Mujeres</u>
ANDALUCIA	14.63	5.45	14.05	5.00	17.95	14.69
ARAGON	5.80	3.04	7.41	2.83	4.85	2.85
ASTURIA	4.08	18.10	4.30	8.41	2.87	4.81
BALEARES	1.36	1.92	0.96	1.16	1.08	1.39
PAIS VASCO	2.21	3.21	1.63	2.52	1.75	2.04
CANARIAS	2.93	3.30	2.39	2.25	2.80	3.36
CANTABRIA	1.98	3.41	1.76	2.75	1.45	1.92
CASTILLA-LEON	8.01	3.88	5.80	1.74	13.97	6.87
CASTILLA-LA MANCHA	15.29	16.92	20.52	13.17	10.65	11.30
CATALUÑA	7.56	5.33	6.87	4.45	5.62	5.61
EXTREMADURA	6.22	1.95	4.96	2.66	4.85	3.49
GALICIA	15.22	37.23	16.27	45.06	13.03	28.00
MADRID	0.92	0.33	0.69	0.39	0.93	0.56
MURCIA	2.70	2.04	3.14	3.11	3.57	2.79
NAVARRA	1.94	0.72	1.48	0.56	1.82	0.85
RIOJA	1.33	0.62	1.12	0.22	1.27	0.57
VALENCIA	7.82	2.56	6.65	2.99	11.54	8.90
TOTAL	100.00	100.00	100.00	100.00	100.00	100.00

Fuente: Censo Agrario de España, 1962, 1972, 1982 y GARCIA RAMON, et al. 1989.

TABLA 12

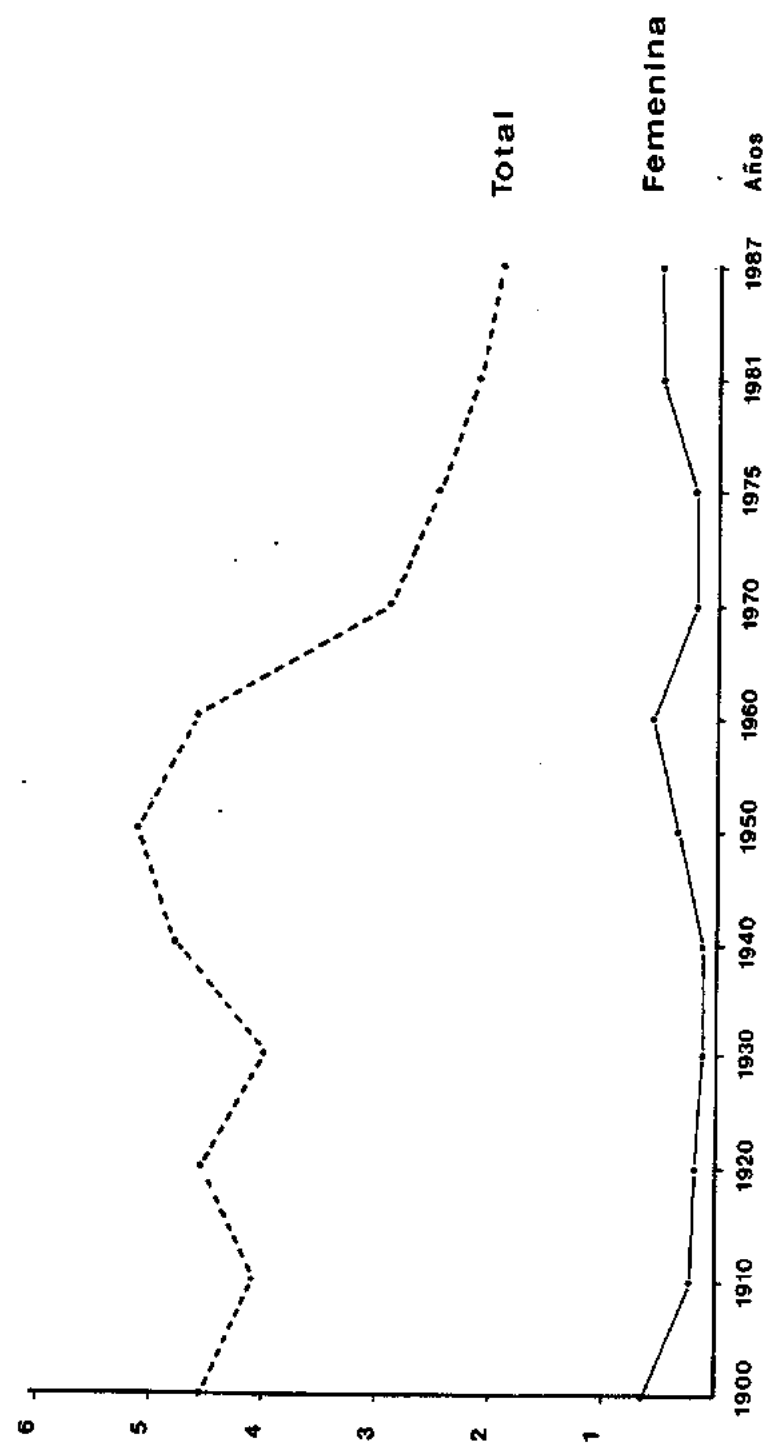
**TRABAJO NO REMUNERADO PORCENTAJE DEL GRUPO DE EDADES CENTRALES
POR REGIONES EN EXPLOTACIONES DE MENOS DE 20 HA.**

GRUPOS DE EDAD	1 9 6 2		1 9 8 2	
	18 - 64		25 - 65	
	<u>Mujeres</u>	<u>Hombres</u>	<u>Mujeres</u>	<u>Hombres</u>
<u>COMUNIDAD AUTONOMA</u>				
ANDALUCIA	79.58	80.52	90.14	87.23
ARAGON	71.36	74.02	69.09	69.58
ASTURIAS	98.49	98.52	96.43	95.57
BALEARES	85.38	86.12	84.65	81.95
PAIS VASCO	90.89	90.02	86.60	85.64
CANARIAS	90.16	90.13	97.69	97.09
CANTABRIA	98.89	98.60	98.11	97.17
CASTILLA-LEON	81.08	73.60	74.62	65.92
CASTILLA- LA MANCHA	71.07	67.19	78.32	73.33
CATALUÑA	86.08	87.98	80.53	80.25
EXTREMADURA	84.29	76.40	85.31	78.06
GALICIA	97.75	97.30	97.17	92.20
MADRID	64.68	65.42	85.25	77.33
MURCIA	71.70	82.59	89.54	89.95
NAVARRA	90.74	83.84	83.29	81.68
RIOJA	92.03	91.64	91.31	92.45
VALENCIA	87.72	93.64	96.25	96.81
ESPAÑA	89.60	83.70	89.20	84.70

Fuente: Censo Agrario de España, 1962, 1982, y GARCIA RAMON, et al. 1989.

Evolución de la población agrícola, total y femenina, entre 1900 y 1987

Población
(en 000000)



Fuente: INE. Anuarios Estadísticos de España y Encuesta de Población Activa. año 1981 y 1987. 3^{er} trimestre y MAJORAL (1988)

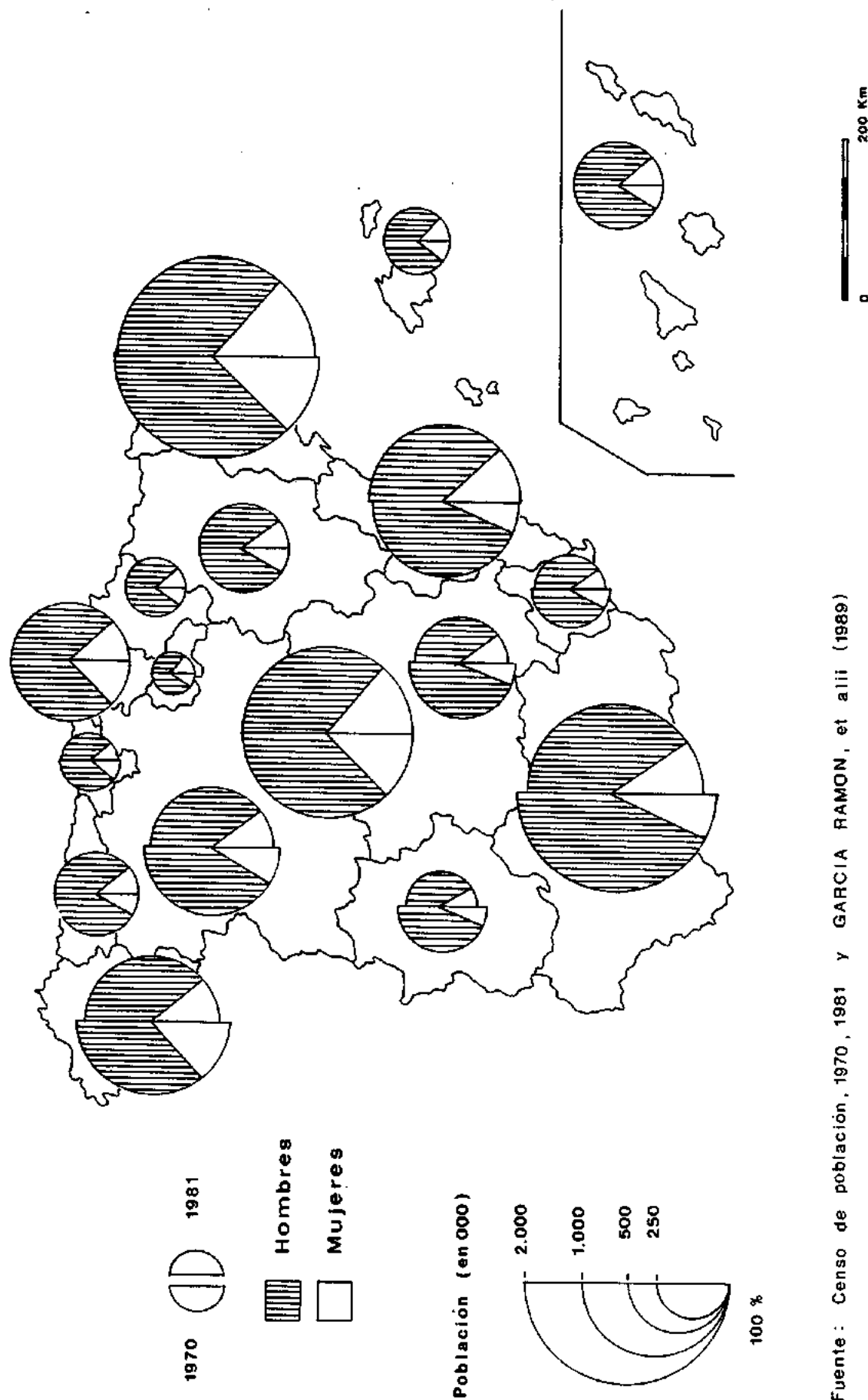
Distribución de la población activa agrícola por edades y sexos

Población



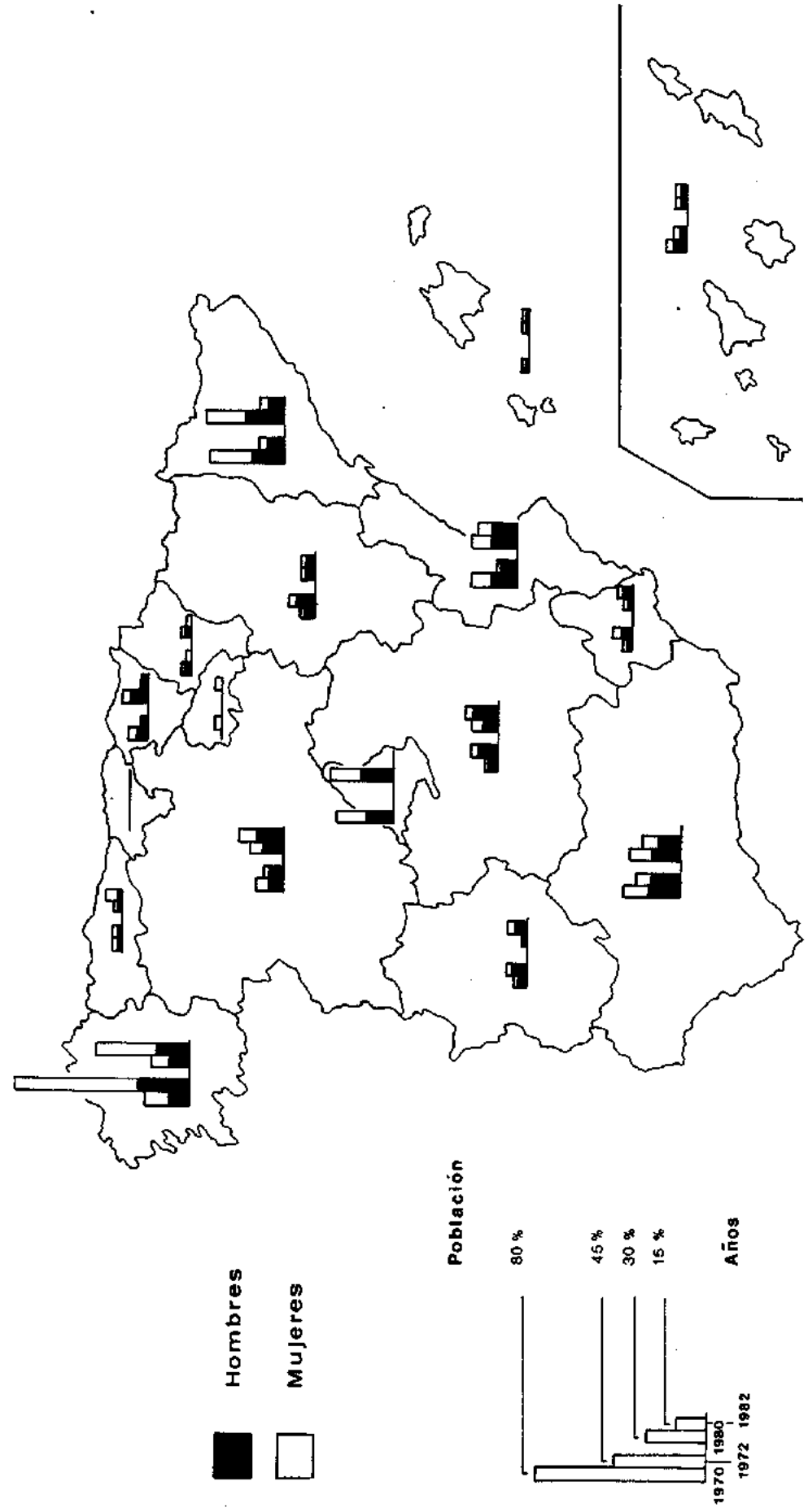
Fuente: INE. Censo Agrario de España, 1982 y MAJORAL (1988)

Cambio en el total de población activa, 1970 - 1981, por sexos



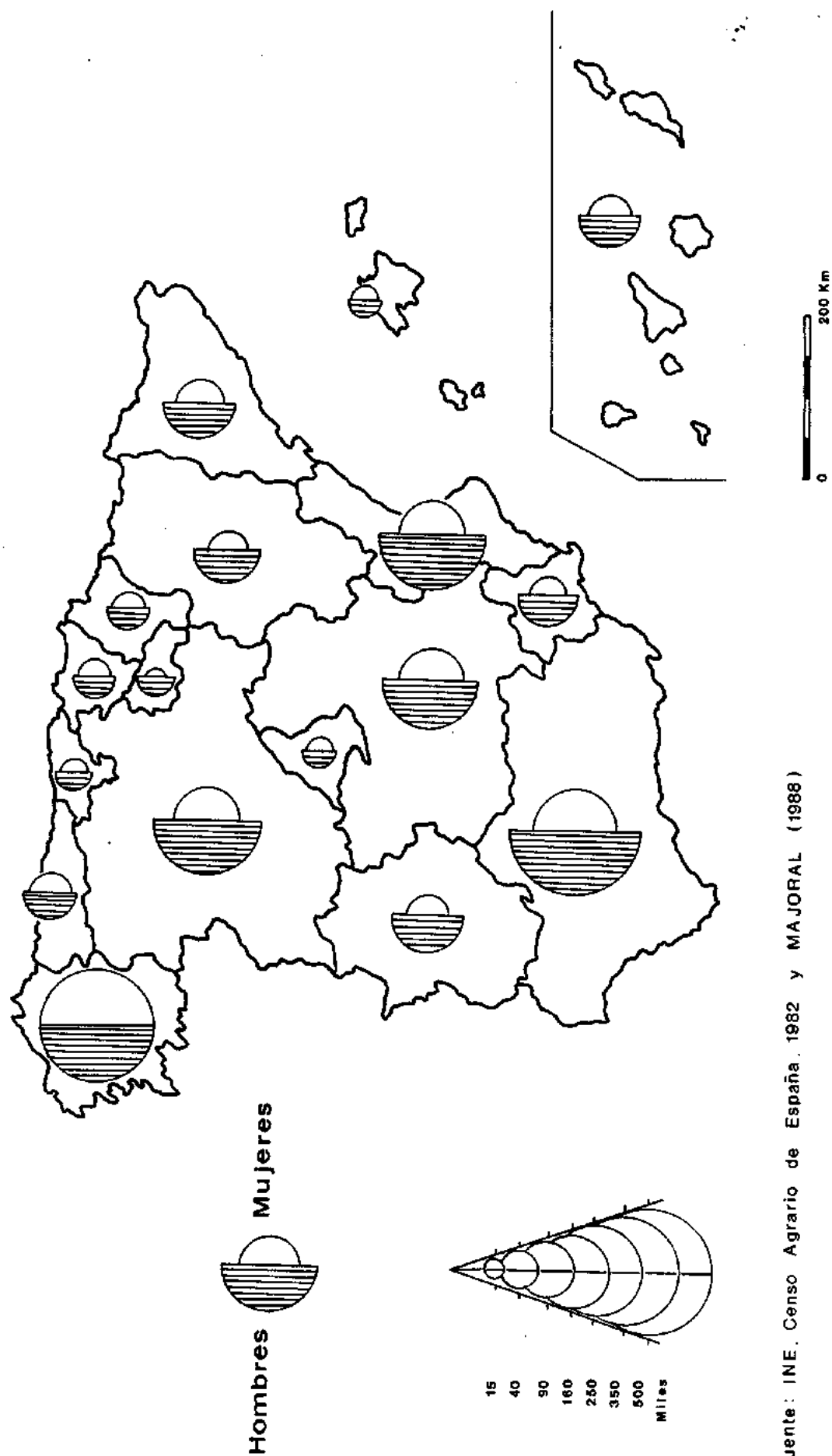
Cambios en la distribución regional del total de población activa (1970 - 1981) y población activa agrícola (1972 - 1982)

(en %)



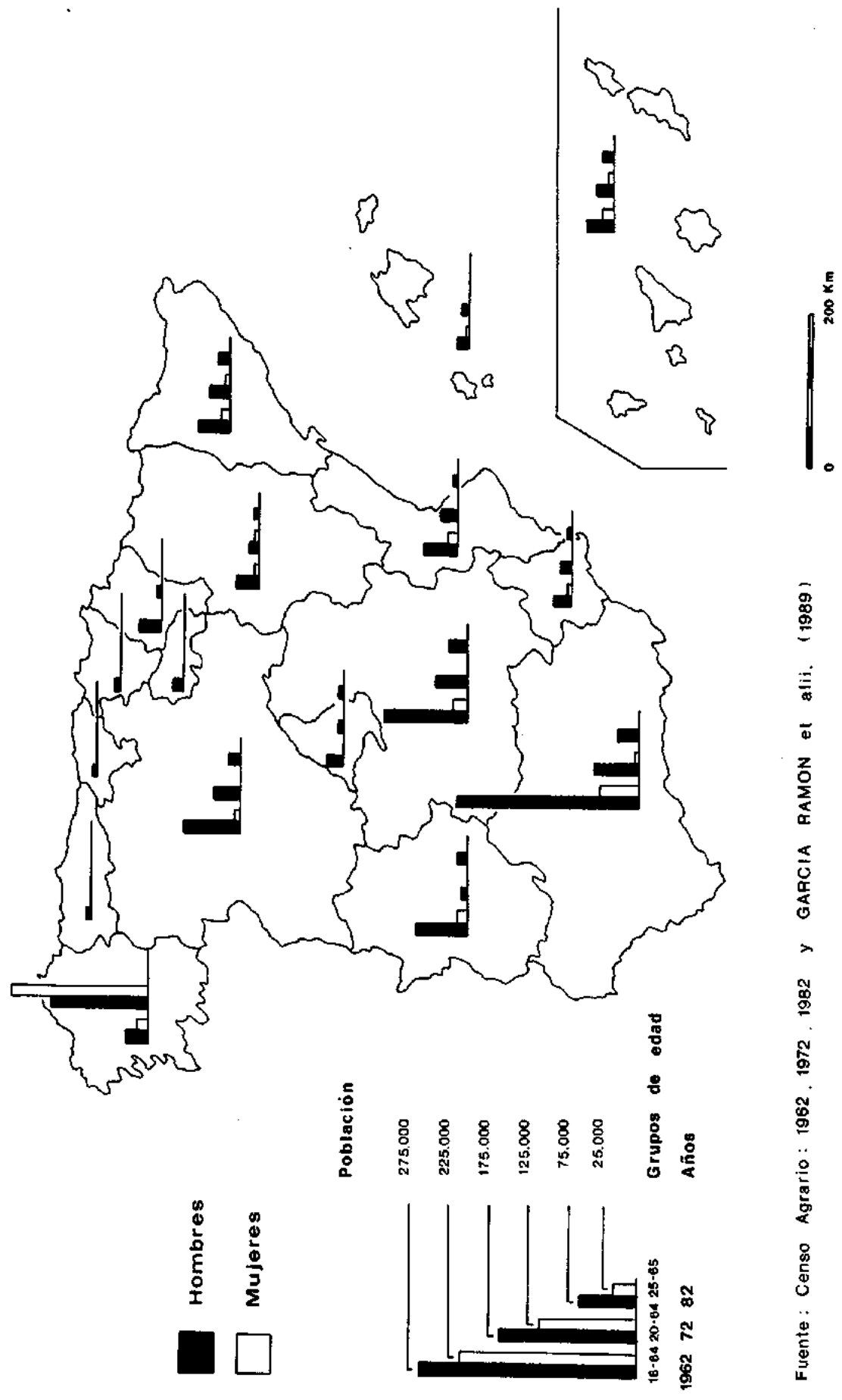
Fuente : Censo Población 1970 , 1981 ; Censo Agrario 1972 , 1982 ; y GARCIA RAMON et alif (1989)

Distribución de la población agrícola , 1982

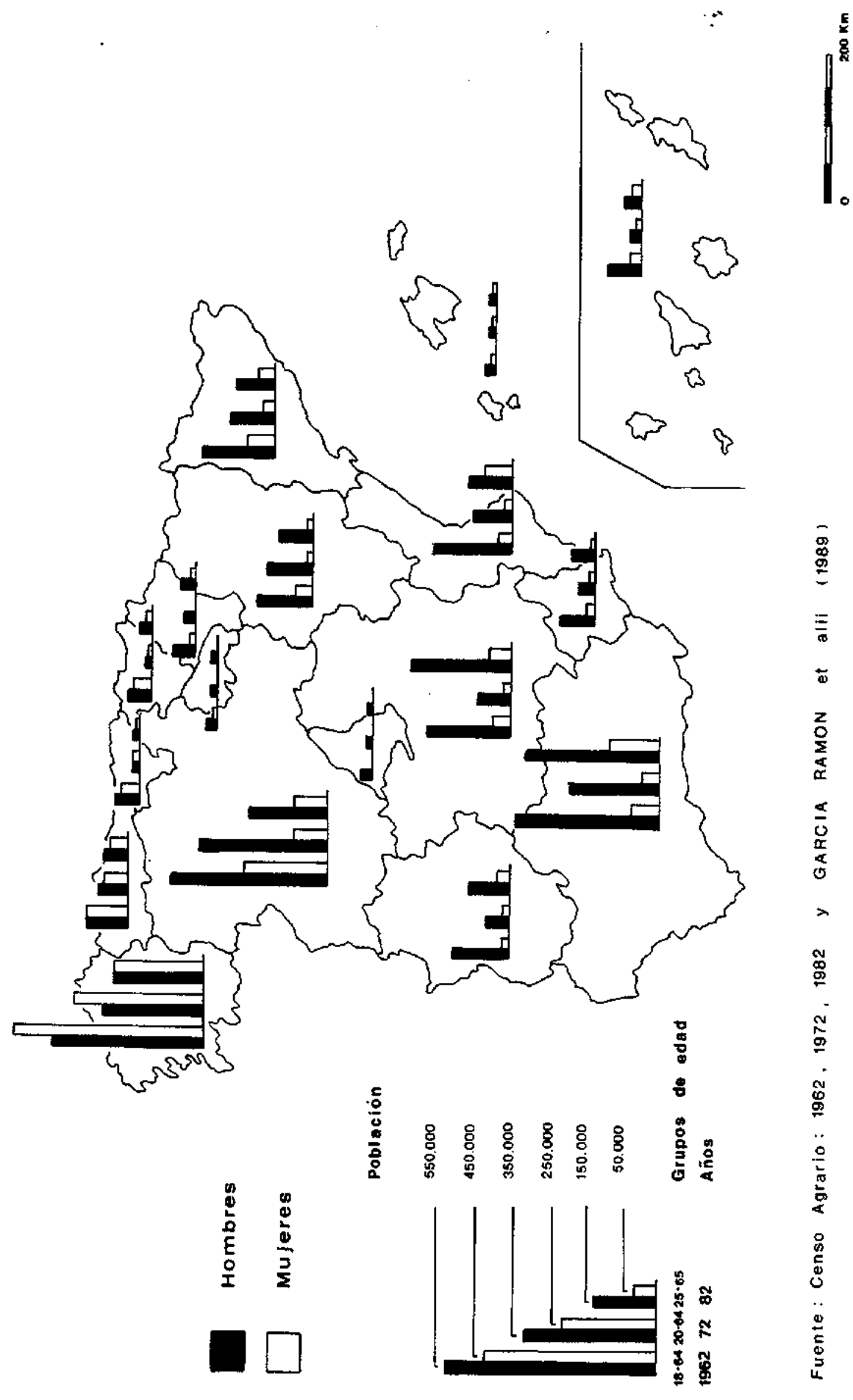


Fuente: INE. Censo Agrario de España, 1982 y MAJORAL (1988)

Participación cambiante en el trabajo agrícola remunerado (mujeres y hombres) en edades centrales, 1962-1972-1982



Cambios en el trabajo agrícola no remunerado (mujeres y hombres) en edades centrales, 1962 - 1972 - 1982



V.1 Censo de población de 1981

SE: Las personas regulares a lo largo del año escolar: preescolar a libre, educación en escuela.

LUIRSE: Las personas que no asistieron a la escuela, ni a las oposiciones, ni a de aprendizaje, etc. los que for-educativo.

1. Cumpliendo el servicio militar.
2. Trabajando:
 - en un oficio, profesión o puesto de trabajo remunerado.
 - en régimen de ayuda familiar, 15 horas o más a la semana y sin remuneración.
3. Buscando su primer empleo.
4. Parado y buscando empleo, habiendo trabajado antes.
5. Retirado, jubilado, pensionista, etc.
6. Rentista (vive de alquileres, dividendos u otros rendimientos).
7. Escolar (incluido párvulo) o estudiante.
8. Dedicándose a las labores del hogar.
9. Incapacitado permanente para el trabajo.
0. Otros (menores no escolarizados, opositores, etc.)

1. Patrono, empresario o profesional que emplea personal.
2. Empresario o profesional que no emplea personal o trabajador por cuenta propia.
3. Miembro de cooperativa de producción o comercio que trabaja en la misma.
4. Persona que trabaja con carácter FIJO a sueldo, jornal, comisión u otra clase cualquiera de remuneración.
5. Persona que trabaja con carácter EVENTUAL o INTERINO a sueldo, jornal, comisión, u otra clase de remuneración.
6. Persona que trabaja, sin remuneración reglamentada, en la empresa o negocio de un familiar con el que convive.
7. Otra situación distinta de las descritas anteriormente.

10	11	12	13		14	15	16	17	
ESTUDIOS EN CURSO	ESTUDIOS REALIZADOS	¿EN CUAL DE LAS SITUACIONES ENUMERADAS ARRIBA SE ENCUENTRA?	CONTESTE ÚNICAMENTE SI LA RESPUESTA A LA COLUMNA 12 HA SIDO 2 ó 4		13	14	15	16	
Las personas que cursen estudios deben indicar la clase de estudios que realizan y el año o curso en que están. En caso de que se curse más de una clase de estudios, debe anotar los de mayor nivel y curso. Ejemplos: Preescolar; 5.º E.G.B.; 2.º Formación Profesional primer grado; 3.º Derecho; etc.	Indique los estudios de más alto nivel realizados y aprobados. Por ejemplo: Licenciatura en Derecho terminado; Medicina, 4.º curso; Magisterio terminado; Bachillerato Superior, 5.º curso; Primaria hasta los 11 años; Graduado escolar; E.G.B. 6.º curso; etc. Si no ha realizado estudios, aunque sepa leer y escribir, ponga "sin estudios".	Refiérase a la semana del 22 al 28 de febrero de 1981. Señale con una X el cuadrado o cuadrados que correspondan.	Si la respuesta en la columna anterior fue 2, refiérase a su ocupación principal. Si la respuesta en la columna anterior fue 4, refiérase al último trabajo realizado antes de la situación de paro.		ACTIVIDAD DE LA EMPRESA, ESTABLECIMIENTO O LUGAR DONDE TRABAJA Detalle: Fábrica de muebles de madera; taller de reparación de automóviles; comercio de ultramarinos; despacho de peris; horno de pan; Delegación de Hacienda; despacho de abogado; representación de productos de droguería; mina de carbón; explotación agrícola y ganadera; etc.	OFICIO, OCUPACIÓN PRINCIPAL O PROFESIÓN Detalle: Albalá; Almacenero vino; Aux. administrativo; Mecánico montador; Mecánico electricista; Ingeniero de minas; etc. CATEGORÍA PROFESIONAL (cuando exista) Aprendiz; peón; ayudante; oficial 1.º; jefe de negociado; director; etc.	¿EN CUAL DE LOS GRUPOS ENUMERADOS ARRIBA SE ENCUENTRA? Señale con una X el cuadrado o cuadrados que correspondan.	PARA MUJERES QUE ESTAN O HAN ESTADO CASADAS (Cuentas más, nacidos con vida, fallecidos). Incluyendo los ya fallecidos. — Si no se acuerda, ponga 0	PARA MUJERES QUE PERMANECEN CASADAS EN PRIMERAS NUPCIAS Año de la boda
		1 <input type="checkbox"/> 6 <input type="checkbox"/> 2 <input type="checkbox"/> 7 <input type="checkbox"/> 3 <input type="checkbox"/> 8 <input type="checkbox"/> 4 <input type="checkbox"/> 9 <input type="checkbox"/> 5 <input type="checkbox"/> 0 <input type="checkbox"/>					1 <input type="checkbox"/> 5 <input type="checkbox"/> 2 <input type="checkbox"/> 6 <input type="checkbox"/> 3 <input type="checkbox"/> 7 <input type="checkbox"/> 4 <input type="checkbox"/>		
		1 <input type="checkbox"/> 6 <input type="checkbox"/> 2 <input type="checkbox"/> 7 <input type="checkbox"/> 3 <input type="checkbox"/> 8 <input type="checkbox"/> 4 <input type="checkbox"/> 9 <input type="checkbox"/> 5 <input type="checkbox"/> 0 <input type="checkbox"/>					1 <input type="checkbox"/> 5 <input type="checkbox"/> 2 <input type="checkbox"/> 6 <input type="checkbox"/> 3 <input type="checkbox"/> 7 <input type="checkbox"/> 4 <input type="checkbox"/>		1191
		1 <input type="checkbox"/> 6 <input type="checkbox"/> 2 <input type="checkbox"/> 7 <input type="checkbox"/> 3 <input type="checkbox"/> 8 <input type="checkbox"/> 4 <input type="checkbox"/> 9 <input type="checkbox"/> 5 <input type="checkbox"/> 0 <input type="checkbox"/>					1 <input type="checkbox"/> 5 <input type="checkbox"/> 2 <input type="checkbox"/> 6 <input type="checkbox"/> 3 <input type="checkbox"/> 7 <input type="checkbox"/> 4 <input type="checkbox"/>		1191
		1 <input type="checkbox"/> 6 <input type="checkbox"/> 2 <input type="checkbox"/> 7 <input type="checkbox"/> 3 <input type="checkbox"/> 8 <input type="checkbox"/> 4 <input type="checkbox"/> 9 <input type="checkbox"/> 5 <input type="checkbox"/> 0 <input type="checkbox"/>					1 <input type="checkbox"/> 5 <input type="checkbox"/> 2 <input type="checkbox"/> 6 <input type="checkbox"/> 3 <input type="checkbox"/> 7 <input type="checkbox"/> 4 <input type="checkbox"/>		1191
		1 <input type="checkbox"/> 6 <input type="checkbox"/> 2 <input type="checkbox"/> 7 <input type="checkbox"/> 3 <input type="checkbox"/> 8 <input type="checkbox"/> 4 <input type="checkbox"/> 9 <input type="checkbox"/> 5 <input type="checkbox"/> 0 <input type="checkbox"/>					1 <input type="checkbox"/> 5 <input type="checkbox"/> 2 <input type="checkbox"/> 6 <input type="checkbox"/> 3 <input type="checkbox"/> 7 <input type="checkbox"/> 4 <input type="checkbox"/>		1191
		1 <input type="checkbox"/> 6 <input type="checkbox"/> 2 <input type="checkbox"/> 7 <input type="checkbox"/> 3 <input type="checkbox"/> 8 <input type="checkbox"/> 4 <input type="checkbox"/> 9 <input type="checkbox"/> 5 <input type="checkbox"/> 0 <input type="checkbox"/>					1 <input type="checkbox"/> 5 <input type="checkbox"/> 2 <input type="checkbox"/> 6 <input type="checkbox"/> 3 <input type="checkbox"/> 7 <input type="checkbox"/> 4 <input type="checkbox"/>		1191
		1 <input type="checkbox"/> 6 <input type="checkbox"/> 2 <input type="checkbox"/> 7 <input type="checkbox"/> 3 <input type="checkbox"/> 8 <input type="checkbox"/> 4 <input type="checkbox"/> 9 <input type="checkbox"/> 5 <input type="checkbox"/> 0 <input type="checkbox"/>					1 <input type="checkbox"/> 5 <input type="checkbox"/> 2 <input type="checkbox"/> 6 <input type="checkbox"/> 3 <input type="checkbox"/> 7 <input type="checkbox"/> 4 <input type="checkbox"/>		1191
		1 <input type="checkbox"/> 6 <input type="checkbox"/> 2 <input type="checkbox"/> 7 <input type="checkbox"/> 3 <input type="checkbox"/> 8 <input type="checkbox"/> 4 <input type="checkbox"/> 9 <input type="checkbox"/> 5 <input type="checkbox"/> 0 <input type="checkbox"/>					1 <input type="checkbox"/> 5 <input type="checkbox"/> 2 <input type="checkbox"/> 6 <input type="checkbox"/> 3 <input type="checkbox"/> 7 <input type="checkbox"/> 4 <input type="checkbox"/>		1191
		1 <input type="checkbox"/> 6 <input type="checkbox"/> 2 <input type="checkbox"/> 7 <input type="checkbox"/> 3 <input type="checkbox"/> 8 <input type="checkbox"/> 4 <input type="checkbox"/> 9 <input type="checkbox"/> 5 <input type="checkbox"/> 0 <input type="checkbox"/>					1 <input type="checkbox"/> 5 <input type="checkbox"/> 2 <input type="checkbox"/> 6 <input type="checkbox"/> 3 <input type="checkbox"/> 7 <input type="checkbox"/> 4 <input type="checkbox"/>		1191

V.2 Censo de Población, 1970

P. Ponga P para las personas que son **RESIDENTES** en este municipio y que en el momento censal estaban **PRESENTES** en él.

A. Ponga A para las personas que son **RESIDENTES** en este municipio, pero que en el momento censal estaban **AUSENTES** de él. Estas personas, si se encuentran en España, tienen la obligación de inscribirse como transeúntes **T** en el municipio donde estaban en el momento censal.

T. Ponga una T para las personas que **NO SON RESIDENTES EN ESTE MUNICIPIO**, pero que en el momento censal, estas personas, si residen en España, deberán inscribirse como transeúntes **T** en el municipio de su residencia.

No escribir en los espacios sombreados de este cuestionario →

5. Solteros o célibes.
C. Casados.
V. Viudos.
D. Divorciados o separados.

1. NOMBRE Y APELLIDOS
(Léase las instrucciones de la página 4).
Relacione, por favor, todas las personas de la familia que tienen su domicilio en esta vivienda, aunque alguna esté temporalmente fuera de ella, y, a continuación, las que residen en otro municipio, hayan pasado en la vivienda la noche censal.
Inscribidas agrupando los padres con sus hijos solteros. Señale con una X el ciudadano (ciudadana) a la izquierda de cada nombre correspondiente a la primera (o única) persona de cada grupo. Por ejemplo:
1. ☒ La persona principal de la familia.
2. ☐ Su esposa.
3. ☐ Un hijo soltero.
4. ☒ Una hija viuda.
5. ☐ El hijo soltero de la anterior.
6. ☐ La madre de la persona principal.
7. ☐ Una persona del servicio doméstico.

2. PARENTESCO O RELACIÓN CON LA PERSONA PRINCIPAL
Ponga P para la persona principal de la familia.
A para la esposa.
T para el hijo soltero.
V para la hija viuda.
S para el hijo soltero de la anterior.
M para la madre de la persona principal.
D para una persona del servicio doméstico.

3. SEXO
Escriba V para varón y M para mujer.

4. ESTADO CIVIL
Señale con una X el estado que corresponda.
(Véase arriba)

6. LUGAR Y FECHA DE NACIMIENTO
Escriba el nombre del municipio y el de la provincia (o país) y la fecha.

7. RESIDENCIA ANTERIOR
Si vino a residir a este municipio después de 1960:
a) ¿en qué mes y año vino?
b) ¿en qué municipio y provincia (o país) vivía en 31 de diciembre de 1960?

8. PARA EXTRANJEROS
(De qué país es ciudadano?)
Por ejemplo: Francia, Guatemala, etcétera.

Nombre y Apellidos: nombre, apellido 1.º, apellido 2.º

Residencia: municipio, provincia, mes, año

1. Está trabajando en un oficio, profesión o puesto de trabajo.
2. Está parado y busca empleo.
3. Cumple el servicio militar.
4. Es retirado (viudedad, pensión, etc.).
5. Vive de rentas, dividendos, etc.
6. Es estudiante o escolar, o es un menor que no va al colegio o estudio.
7. Se dedica exclusivamente a los labores de su hogar.
8. Está en otra situación.
(Véanse las explicaciones de la página 4)

1. Persona, empresario o profesional que emplee personal.
2. Empresario o profesional que no emplee personal, o trabajador por cuenta propia.
3. Persona que trabaje a sueldo, jornal, comisión u otra clase cualquiera de remuneración, con carácter fijo.
4. Persona que trabaje a sueldo, jornal, comisión u otra clase cualquiera de remuneración, con carácter eventual o estacional.
5. Persona que trabaje, sin remuneración reglamentada, en la empresa de un familiar con el que conviva.
6. Persona no incluida en alguno de los grupos anteriores.

¿SABE LEER Y ESCRIBIR?
Ponga SI o NO

NIVEL DE INSTRUCCIÓN
Si ha concluido el curso, indique, por favor, los ESTUDIOS QUE REALIZA Y EL AÑO O CURSO EN QUE ESTÁ.
Por ejemplo: Bachillerato elemental, 3.º curso.
Si ha concluido NO indique con detalle, por favor, los ESTUDIOS DE MÁS ALTO NIVEL que realice.
(Por ejemplo: Licenciatura de Derecho, licenciado; Bachillerato 5.º curso; Magisterio, formador; Primaria, hasta los 11 años, etc.)

¿DÓNDE TRABAJA?
Conteste, por favor, detallando:
• ACTIVIDAD DE LA EMPRESA, ESTABLECIMIENTO O LUGAR DONDE TRABAJA.
(Por ejemplo: fábrica de muebles de madera, taller de reparación de automóviles, comercio de ultramarinos, Compañía Telefónica, Delegación de Hacienda, centro de enseñanza, despacho de abogada, mine de carbón, explotación agrícola, etc.)
• NOMBRE O RAZÓN SOCIAL.
(Por ejemplo: Fernández y Cía, Salmes Alcad, etc.)
• DIRECCIÓN DEL LUGAR DONDE TRABAJA.
(Por ejemplo: Calle de San Juan, 27, Gijón.)

¿EN QUÉ OFICIO, PROFESIÓN O PUESTO DE TRABAJO?
Detalle, por favor, todo lo posible (incluya la categoría).
Por ejemplo: conductor de autobuses urbanos, pán de café, cajero de comercio, jefe de ventas, almacenista de vinos, profesor de enseñanza media, etc.)

¿En qué grupo de los arriba enumerados?
Indíquelo, por favor, señalando con una X el cuadro al que corresponde.

Además del trabajo, ¿tiene alguna otra ocupación remunerada?
Conteste SI o NO

PARA MUJERES QUE TRABAJAN Y VIVEN CON SUS HIJOS
(¿Con los hijos viven habitualmente, incluyendo las ya fallecidas?)

PARA PERSONAS QUE TRABAJAN EN EMPRESAS EMPLEADAS
Año de la boda:

1. 2. 3. 4. 5. 6. 7. 8. 9. 0.

Fuente: LEGUINA, J. (1973), *Fundamentos de demografía*, Madrid, siglo XXI, 372 pp.

V.3 Padrón Municipal de Habitantes, 1986

[illegible]

Source: *Journal of the American Statistical Association*, 83, 1988, p. 1030.

[illegible]

V.4 Censo Agrario de España, 1982

N - TRABAJO ASALARIADO EN LA EXPLOTACION

TRABAJO ASALARIADO FIJO

¿Ha utilizado la explotación personal asalarado fijo? (Refiérase a la situación del 30-IX-82)

SI ☐

NO ☐

→ (Pasar a TRABAJO ASALARIADO EVENTUAL).

Indíquenos para cada una de las siguientes características cuántos trabajadores asalarados fijos tiene.

GRUPOS DE EDAD	TIEMPO COMPLETO		TIEMPO PARCIAL	
	Varones	Mujeres	Varones	Mujeres
Años				
16 a 24	9004 <input type="text"/>	9041 <input type="text"/>	9085 <input type="text"/>	9122 <input type="text"/>
25 a 54	9015 <input type="text"/>	9052 <input type="text"/>	9096 <input type="text"/>	9133 <input type="text"/>
55 a 64	9026 <input type="text"/>	9063 <input type="text"/>	9100 <input type="text"/>	9144 <input type="text"/>
65 y más	9030 <input type="text"/>	9074 <input type="text"/>	9111 <input type="text"/>	9155 <input type="text"/>

TRABAJO ASALARIADO EVENTUAL

¿Ha utilizado la explotación en el año (del 1-X-81 al 30-IX-82) personal asalarado eventual?

SI ☐

NO ☐

→ (Pasar al CUADRO P).

Número total de jornadas de este tipo utilizadas en el año (del 1-X-81 al 30-IX-82) 9166

P - FAMILIA DEL EMPRESARIO Y TRABAJO NO ASALARIADO (Sólo cuando el empresario sea persona física.)

FAMILIA DEL EMPRESARIO

¿Cuántas personas componen dicha familia? (Inclúyase al propio empresario y refiérase al 30-IX-82)

varones..... 9704

mujeres..... 9715

TRABAJO NO ASALARIADO EN LA EXPLOTACION

3

RELACION CON EL EMPRESARIO	CÓDIGO	SEXO		EDAD (años cumplidos)	DEDICACIÓN DURANTE EL AÑO (del 1 - X - 81 al 30 - IX - 82)								N.º DE JORNADAS TRABAJADAS EN ESTA EXPLOTACIÓN	
					Trabajo principalmente en esta explotación		Trabajo principalmente fuera de esta explotación		Otra (1)					
Empresario	9505	Varón	Mujer		SI	NO	SI		NO		SI	NO		
							Actividad Agraria	Actividad no Agraria						
		<input type="checkbox"/>	<input type="checkbox"/>	<input type="checkbox"/>	<input type="checkbox"/>	<input type="checkbox"/>	<input type="checkbox"/>	<input type="checkbox"/>	<input type="checkbox"/>	<input type="checkbox"/>	<input type="checkbox"/>	<input type="checkbox"/>	<input type="checkbox"/>	<input type="checkbox"/>
	9516	<input type="checkbox"/>	<input type="checkbox"/>	<input type="checkbox"/>	<input type="checkbox"/>	<input type="checkbox"/>	<input type="checkbox"/>	<input type="checkbox"/>	<input type="checkbox"/>	<input type="checkbox"/>	<input type="checkbox"/>	<input type="checkbox"/>	<input type="checkbox"/>	<input type="checkbox"/>
	9520	<input type="checkbox"/>	<input type="checkbox"/>	<input type="checkbox"/>	<input type="checkbox"/>	<input type="checkbox"/>	<input type="checkbox"/>	<input type="checkbox"/>	<input type="checkbox"/>	<input type="checkbox"/>	<input type="checkbox"/>	<input type="checkbox"/>	<input type="checkbox"/>	<input type="checkbox"/>
	9531	<input type="checkbox"/>	<input type="checkbox"/>	<input type="checkbox"/>	<input type="checkbox"/>	<input type="checkbox"/>	<input type="checkbox"/>	<input type="checkbox"/>	<input type="checkbox"/>	<input type="checkbox"/>	<input type="checkbox"/>	<input type="checkbox"/>	<input type="checkbox"/>	<input type="checkbox"/>
	9542	<input type="checkbox"/>	<input type="checkbox"/>	<input type="checkbox"/>	<input type="checkbox"/>	<input type="checkbox"/>	<input type="checkbox"/>	<input type="checkbox"/>	<input type="checkbox"/>	<input type="checkbox"/>	<input type="checkbox"/>	<input type="checkbox"/>	<input type="checkbox"/>	<input type="checkbox"/>
	9553	<input type="checkbox"/>	<input type="checkbox"/>	<input type="checkbox"/>	<input type="checkbox"/>	<input type="checkbox"/>	<input type="checkbox"/>	<input type="checkbox"/>	<input type="checkbox"/>	<input type="checkbox"/>	<input type="checkbox"/>	<input type="checkbox"/>	<input type="checkbox"/>	<input type="checkbox"/>
	9564	<input type="checkbox"/>	<input type="checkbox"/>	<input type="checkbox"/>	<input type="checkbox"/>	<input type="checkbox"/>	<input type="checkbox"/>	<input type="checkbox"/>	<input type="checkbox"/>	<input type="checkbox"/>	<input type="checkbox"/>	<input type="checkbox"/>	<input type="checkbox"/>	<input type="checkbox"/>
	9575	<input type="checkbox"/>	<input type="checkbox"/>	<input type="checkbox"/>	<input type="checkbox"/>	<input type="checkbox"/>	<input type="checkbox"/>	<input type="checkbox"/>	<input type="checkbox"/>	<input type="checkbox"/>	<input type="checkbox"/>	<input type="checkbox"/>	<input type="checkbox"/>	<input type="checkbox"/>
	9586	<input type="checkbox"/>	<input type="checkbox"/>	<input type="checkbox"/>	<input type="checkbox"/>	<input type="checkbox"/>	<input type="checkbox"/>	<input type="checkbox"/>	<input type="checkbox"/>	<input type="checkbox"/>	<input type="checkbox"/>	<input type="checkbox"/>	<input type="checkbox"/>	<input type="checkbox"/>
	9590	<input type="checkbox"/>	<input type="checkbox"/>	<input type="checkbox"/>	<input type="checkbox"/>	<input type="checkbox"/>	<input type="checkbox"/>	<input type="checkbox"/>	<input type="checkbox"/>	<input type="checkbox"/>	<input type="checkbox"/>	<input type="checkbox"/>	<input type="checkbox"/>	<input type="checkbox"/>

(1) Labores del hogar, escolar o estudiante, servicio militar, inactivo la mayor parte del año por edad, desempleo u otras causas.

Firma del empresario o informante,

LEY ESTADISTICA 31-12-1945

Artículo 8.º Todas las personas individuales o colectivas, españolas o extranjeras que residen en España están obligadas a facilitar los datos estadísticos de toda índole requeridos por el Instituto Nacional de Estadística, con exactitud y dentro de los plazos que se fijen.

Artículo 11.º El personal del Instituto Nacional de Estadística que intervenga en la recolección de datos y demás operaciones del proceso estadístico, guardará sobre ellos absoluto secreto. Los datos estadísticos no podrán publicarse ni facilitarse más que en forma numérica, sin referencia alguna de carácter individual.

L - GANADERIA

(Inclúyase el n.º de animales que pertenecen a la explotación el día de la entrevista incluyendo los trashumantes.)

		Núm. de animales			Núm. de animales
Bovinos:					
Vacas:					
Lecheras	7000		Cerdas madres (excluido desecho)	7302	
Otras vacas	7011		Cerdas para reposición de más de 50 Kg.	7313	
Otros bovinos de más de 24 meses:			Lechones de menos de 20 Kg.	7324	
Machos	7022		Otros porcinos (verracos, cabo y reproductores de desecho)	7335	
Novillas	7033		Equinos:		
Bovinos de 12 a 24 meses:			Caballar	7405	
Machos	7044		Mular	7416	
Hembras	7055		Asnal	7420	
Bovinos de menos de 12 meses	7066		Aves:		
Ovinos:			Gallinas	7501	
Ovejas madres	7103		Pollitas destinadas a puesta	7512	
Corderas para reposición	7114		Pollos de carne y gallos	7523	
Otros ovinos (lechales, recentales, sementaes, machos castrados)	7125		Otras aves (pavos, patos, palomas, codornices, ocas, pintadas, faisanes, perdices criadas en cautividad)	7534	
Caprinos:			Conejas madres	7604	
Cabras madres	7206		Colmenas:		
Chivas para reposición	7210		Movilistas	7700	
Otros caprinos (cabritos, sementaes, machos castrados)	7221		Fijistas	7711	

M - MAQUINARIA

PROPIEDAD EXCLUSIVA DE LA EXPLOTACION (Anote para cada una de las siguientes máquinas el n.º de ellas que sean propiedad exclusiva de la explotación en el momento de la entrevista.)			UTILIZACION DE MAQUINARIA POR LA EXPLOTACION (No incluir la de propiedad exclusiva.)		
Tractores (ruedas o cadenas):			EN COPROPIEDAD, EN COOPERATIVA O DE S.A.T. (*)		
N.º de máquinas			DE OTRAS EXPLOTACIONES O DE EMPRESAS DE SERVICIO		
De menos de 25 CV.	8002		Tractores (ruedas o cadenas)	8196	
De 25 a 33 CV.	8013		Motocultor, motosegadora, moto-		
De 34 a 54 CV.	8024		toazada y motofresadora	8190	
De 55 a 59 CV.	8035		Cosechadora cereales	8201	
De 60 a 79 CV.	8046		Recogedora empacadora (paja o heno)	8212	
De 80 a 108 CV.	8050		Cosechadora de forraje	8223	
De más de 108 CV.	8061		Cosechadora de remolacha (o equipo descompuesto equivalente)	8234	
Motocultor, motosegadora, moto-			Cosechadora de patata (o equipo descompuesto equivalente)	8245	
azada y motofresadora	8072		Vibradores para aceituna y otros frutos	8256	
Cosechadora de cereales	8083		Molinos de pienso	8260	
Recogedora empacadora (paja o heno)	8094		Tanques refrigeradores de leche	8271	
Cosechadora de forraje	8105				
Cosechadora de remolacha (o equipo descompuesto equivalente)	8116				
Cosechadora de patata (o equipo descompuesto equivalente)	8120				
Vibradores para aceituna y otros frutos	8131				
Molinos de pienso	8142				
Ordeñadora portátil	8153				
Instalación de ordeño mecánico	8164				
Tanques refrigeradores de leche	8175				

(*) S.A.T. Sociedades Agrarias de Transformación.

**V.5 Encuesta sobre la estructura de las
explotaciones agrícolas, 1987**

**ENCUESTA SOBRE LA
ESTRUCTURA DE LAS
EXPLOTACIONES
AGRICOLAS, 1987
(PROYECTO)**

2.19. MANO DE OBRA AGRÍCOLA EN LA EXPLOTACIÓN

La mano de obra agrícola está constituida por todas las personas que habiendo rebasado la edad de escolaridad obligatoria hayan realizado trabajos agrícolas durante los 12 últimos meses que preceden al día de la encuesta.

Se considera como trabajo agrícola toda aquella actividad humana que contribuye a los resultados económicos de la explotación agrícola. Comprende:

- Trabajo de organización y gestión: compras, ventas, contabilidad, etc.
- Trabajo para la siembra, cultivo y recolección de las cosechas.
- Trabajo para el ganado: preparación y distribución de los alimentos, ordeño, cuidados, etc.
- Trabajo de almacenamiento y acondicionamiento en la explotación: ensilado, mazado, empaquetado, etc.
- Trabajo de entretenimiento de edificios, maquinaria e instalaciones.

No se considera la mano de obra ocupada en la explotación, por cuenta ajena o en régimen de ayuda mutua, por ejemplo la mano de obra de una empresa de servicios agrícolas o cooperativas. Tampoco se consideran como trabajos agrícolas de la explotación las tareas domésticas, realizadas por el titular o miembros de su familia o por el personal asalariado no familiar. Quedan excluidas también las labores de fabricación de productos derivados de la producción de la explotación, como quesos, embutidos, etc., así como los trabajos de silvicultura, caza, pesca y piscicultura.

Los trabajos de transporte propios de la explotación, sólo se consideran si estos trabajos son efectuados por la mano de obra de la misma.

2.19.1. Mano de obra familiar.

Esta característica sólo se recoge de las explotaciones agrícolas cuyo titular sea persona física. Se considera como mano de obra familiar el titular, su cónyuge y otros miembros de la familia siempre que realicen trabajos agrícolas para la explotación, ya sea de forma continua o eventual como asalariados o no asalariados.

Se incluyen como "otros miembros de la familia del titular" los ascendientes, descendientes y otros parientes incluidos las personas emparentadas por matrimonio o adopción, independientemente de que vivan en la explotación o en otra parte.

cualquiera que sea su edad, sexo, raza o aptitud.

2.18.6. Aves.

a) Gallinas

Hembras a partir de la edad de comienzo de la puesta y cuyos huevos se destinen al consumo o a la reproducción.

b) Pollitas destinadas a puesta

Animales jóvenes de la especie gallina (hembras) que todavía no iniciaron la puesta.

c) Pollos de carne y gallos

Incluye los Broiler y demás pollos criados para la producción de carne, ya estén en fase de cría o cebo; así como los gallos y pollitos (machos) destinados a la reproducción, cualquiera que sea su peso, raza y edad.

d) Otras aves

Comprende patos, pavos, ocas, pintadas, codornices, faisanes y perdices criadas en cautividad, cualquiera que sea su edad, peso y destino.

2.18.7. Conejas madres.

Hembras que han parido al menos una vez.

2.18.8. Colmenas.

a) Movilistas

Se incluyen todas las que en determinadas épocas del año cambian su asentamiento al ser transportadas a otros lugares, cualquiera que sea su formato.

b) Fijistas

Son aquellas colmenas que permanecen durante todo el año en el mismo emplazamiento. Se incluyen todas, cualquiera que sea su formato.

2.18.9. Otros animales.

Comprende todos aquellos animales que no se hayan incluido en rúbricas anteriores y que pertenezcan a la explotación.



INSTITUTO NACIONAL DE ESTADISTICA
ENCUESTA SOBRE LA ESTRUCTURA DE LAS
EXPLOTACIONES AGRICOLAS 1987

IDENTIFICACION DE LA EXPLOTACION

PROVINCIA:
MUNICIPIO:
Nº DE CUESTIONARIO:
Nº DE ORDEN DEL CUESTIONARIO:

II TITULAR

Apellido y nombre o razón social:
Número de la casa, plaza, avenida, Carretera, etc.:
Código Postal:
Provincia:
Municipio:
Relación con el titular:
Teléfono:

III PERSONALIDAD JURIDICA Y GESTION DE LA EXPLOTACION

Persona física: ☐ 1 ☐ 2 (pasar al cuadro IV)
¿Necesita la gestión corriente y cotidiana de la explotación? SI ☐ 3 NO ☐ 4

IV SUPERFICIE TOTAL

¿Cuál es la superficie total de la explotación? 0100 Hectáreas Dec.

V REGIMEN DE TENENCIA DE LA TIERRA

¿Cuántas hectáreas de esta explotación:
Lleva en PROPIEDAD? 1400 Hectáreas Dec.
Lleva en ARRENDAMIENTO? 1411 Hectáreas Dec.
Lleva en APARCEERIA? 1422 Hectáreas Dec.
Lleva bajo otros regímenes de tenencia? 1433 Hectáreas Dec.
Total: 2405 Hectáreas Dec.

VI APROVECHAMIENTO DE LA TIERRA

TIERRAS LABRADAS
¿Tiene tierras labradas? SI ☐ NO ☐ (pasar a PRADOS Y PASTIZALES)
¿Cuántas hectáreas de tierras labradas están con cultivos:
Herbáceos solos o asociados entre sí o con cultivos leñosos?
(incluyéndose los barbechos y huertos familiares)? 1201 Hectáreas Dec.
De olivar sólo o asociado con herbáceos, viñedo y frutales? 1212 Hectáreas Dec.
De frutales sólo o asociado con herbáceos, olivar y frutales? 1223 Hectáreas Dec.
De huertas sólo o asociados entre sí con herbáceos, viñedos y oliver? 1234 Hectáreas Dec.
Viveros de cultivos leñosos no forestales y otros cultivos permanentes (pila, mimbrera, etc.) y cultivos leñosos en Invernadero? 1245 Hectáreas Dec.
Total: 2203 Hectáreas Dec.
 2214 Hectáreas Dec.
 2225 Hectáreas Dec.
 2236 Hectáreas Dec.
 2240 Hectáreas Dec.
 b/ Hectáreas Dec.

PRADOS Y PASTIZALES

PRADOS Y PASTIZALES
¿Cuántas hectáreas de tierra están ocupadas por:
Prados o praderas permanentes? 1260 Hectáreas Dec.
Pastizal de alta montaña? 1271 Hectáreas Dec.
Otro pastizal? 1282 Hectáreas Dec.
Total de prados y pastizales: c/ Hectáreas Dec.
Superficie agrícola utilizada - S.A.U. - (a + b + c + d) d/ Hectáreas Dec.

OTRAS TIERRAS

OTRAS TIERRAS
Erial a pastos 1299 Hectáreas Dec.
Espartizal 1304 Hectáreas Dec.
Matorral 1315 Hectáreas Dec.
Especies arbóreas forestales:
Fondózar: No comercial 1326 Hectáreas Dec.
Comercial 1330 Hectáreas Dec.
Rasquear: No comercial 1341 Hectáreas Dec.
Comercial 1353 Hectáreas Dec.
Mirtes: No comercial 1374 Hectáreas Dec.
Comercial 1385 Hectáreas Dec.
Otras superficies (balidos, aras, construcciones, ceneras, etc.) 1362 Hectáreas Dec.
Total de otras tierras: d/ Hectáreas Dec.

XIII MANO DE OBRA AGRICOLA EN LA EXPLOTACION

MANO DE OBRA FAMILIAR (Solo cuando el titular sea persona física)

RELACION CON EL TITULAR	EDAD (Años cumplidos)	SEXO	N.º DE JORNADAS TRABAJADAS EN ESTA EXPLOTACION	¿Ha realizado alguna otra actividad lucrativa durante el periodo 1-X-86 al 30-IX-87?	SI	NO	¿Ha realizado alguna otra actividad lucrativa durante el periodo 1-X-86 al 30-IX-87?
Titular	9000	Varón	1	SI	NO	SI	NO
Cónyuge	9015	Mujer	1	SI	NO	SI	NO
	9026		1	SI	NO	SI	NO
	9030		1	SI	NO	SI	NO
	9041		1	SI	NO	SI	NO
	9052		1	SI	NO	SI	NO
	9063		1	SI	NO	SI	NO
	9074		1	SI	NO	SI	NO
	9085		1	SI	NO	SI	NO
	9096		1	SI	NO	SI	NO

MANO DE OBRA NO FAMILIAR

MANO DE OBRA DE LOS ASALARIADOS FIJOS

¿Ha utilizado la explotación personal asalariada fija en el periodo comprendido desde el 1-X-1986 al 30-IX-1987?

SI ☐ NO ☐ (Pasar a TRABAJO ASALARIADO EVENTUAL)

Indique el número de personas que han trabajado en la explotación como personal asalariado fijo, clasificadas según el número de jornadas completas

N.º DE PERSONAS	De 0 a 63	De 70 a 136	De 139 a 207	De 208 a 274	275 y más
VARONES	9100	9122	9144	9166	9181
MUJERES	9111	9133	9155	9170	9192

MANO DE OBRA DE LOS ASALARIADOS EVENTUALES

¿Ha utilizado la explotación en el periodo comprendido del 1-X-86 al 30-IX-87 personal asalariado eventual?

SI ☐ NO ☐ (Pasar a CUADRO XIV)

Indique el número total de jornadas completas utilizadas

9203

XIV JORNADAS REALIZADAS POR PERSONAS NO EMPLEADAS DIRECTAMENTE POR EL TITULAR

Número de jornadas completas realizadas en la explotación por personas no empleadas directamente por el titular durante el periodo del 1-X-86 al 30-IX-87 (asignadas de empresas contratadas)

9214

LEY DE ESTADISTICA de 31 de diciembre de 1946

Artículo 8.º—Todas las personas físicas o colectivas, españolas o extranjeras que residan en España, están obligadas a facilitar los datos estadísticos de todo índole requeridos por el Instituto Nacional de Estadística, con exactitud y dentro de los plazos que se fijen.

Artículo 11.º—El personal del Instituto Nacional de Estadística que interviene en la recolección de datos y demás operaciones del proceso estadístico, guardará sobre ellos absoluto secreto. Los datos estadísticos no podrán publicarse ni facilitarse más que en forma numérica, sin referencia alguna de carácter individual.

EN TIERRAS DE LABOR		AL AIRE LIBRE		EN CULTIVO HORTICOLA		EN INVERNADERO	
Hectáreas	Dec.	Hectáreas	Dec.	Hectáreas	Dec.	Hectáreas	Dec.
Lechuga y espinaca	6005			6285		6425	
Alechaca	6016			6286		6436	
Pepino	6020			6300		6440	
Esparago	6031			6311		6451	
Melón	6042			6322		6462	
Sandía	6053			6333		6473	
Col. coliflor, coles de Bruselas	6064			6344		6484	
Tomate	6075			6355		6495	
Pimiento	6086			6366		6506	
Patata	6097			6370		6510	
Ajo	6101			6381		6521	
Cebolla y cebolleta	6112			6392		6532	
Judías verdes	6123			6403		6543	
Otros hortalizas				6414		6554	

XI CULTIVOS SUCESIVOS SECUNDARIOS, INVERNADERO Y CHAMPIÑON

Cultivos sucesivos secundarios:	Hectáreas	Dec.	Invernadero
Cereales	6801		
Leguminosas	6812		
Patata (exc. cultivo hortaliza)	6823		
Otros cultivos (especializar:)	6834		
Superficie de base de invernadero (m²)	6845		
Champiñón (m²)	6856		

XII GANADERIA (Incluya el n.º de animales que pertenecen a la explotación el día de la encuesta incluyendo los repuntajes)

N.º de animales	N.º de animales
Bovinos:	Porcinos:
Vacas	Cerdas madres (excluido desecho)
Lecheros	Cerdas para reposición de 80 Kg. y más
Otros vacas	Luchones de menos de 20 Kg.
Otros bovinos de 24 meses y más	Otros porcinos (verracos, ceba y reproductores de desecho)
Novillas	Equinos:
Novillos	Caballos
Bovinos de 12 a menos de 24 meses	Mulas
Novillos	Asnos
Novillas	Aves:
Novillos	Gallinas
Novillos	Mulas
Novillos	Pollos destinados a puestas
Novillos	Pollos de carne y gallos
Novillos	Otros aves (toros, patos, palomas, codornices, oca, pintadas, faisanes, perdices criadas en cautividad)
Novillos	Conejos madres
Novillos	Conejos
Novillos	Movistres
Novillos	Fijistas
Novillos	Otros animales

V.6 Encuesta de Población Activa



ENCUESTA DE POBLACION ACTIVA

CICLO n° TRIMESTRE n° / SEMANA

Nº DE CUESTIONARIOS DE LA VIVIENDA

FECHA DE LA ENTREVISTA DE 19.....

DIRECCION POSTAL DE LA VIVIENDA:

Működési

Calle Plaza

.....
n^o

Planta o piso

Puerta, etc.

IDENTIFICACION DEL CUESTIONARIO:

Provincia

Sección

D.C.

Nº de orden de la vivienda

ENTREVISTA REALIZADA POR:

0

Entrevistador D.

CUESTIONARIO REVISADO POR:

Inspector de Entrevistadores D.

DATOS DE CONTROL

Clave entrevista anterior

Clave entrevista actual

Informante

Personas de la vivienda:

Menores de 16 años

De 16 y más años

Observaciones:

I. MENORES DE 16 AÑOS

2

DATOS DE LA PERSONA NUMERO

- 1.- Nombre
- 2.- Nacimiento.
Día Mes Año
Edad años
- 3.- Relación con la persona principal (Especificar)
- 4.- Sexo.
Varón ... 1 ☐ Mujer ... 6 ☐
- 5.- Nacionalidad.
Española 1 ☐ Pasar a 7
Extranjera 6 ☐
- 6.- Para extranjeros: ¿País de nacionalidad?
- 7.- ¿Realizó durante la semana pasada algún trabajo como asalariado, por su cuenta o como ayuda familiar?
Sí ... 1 ☐ No ... 6 ☐ Pasar a 9
- 8.- ¿Cuántas horas dedicó durante la semana pasada al trabajo al que nos estamos refiriendo?
..... Horas

SOLO EN EL SEGUNDO TRIMESTRE DE CADA AÑO

- 9.- ¿Cuál era el lugar de residencia hace exactamente un año? (Para menores de un año, lugar de residencia de la madre en el momento de nacer).
Municipio (Especificar)
- El mismo que en la actualidad 1 ☐
- Distinto 6 ☐
- Si es distinto, provincia (o país, si es en el extranjero)

☆☆☆

DATOS DE LA PERSONA NUMERO

- 1.- Nombre
- 2.- Nacimiento.
Día Mes Año
Edad años
- 3.- Relación con la persona principal (Especificar)
- 4.- Sexo.
Varón ... 1 ☐ Mujer ... 6 ☐
- 5.- Nacionalidad.
Española 1 ☐ Pasar a 7
Extranjera 6 ☐
- 6.- Para extranjeros: ¿País de nacionalidad?

- 7.- ¿Realizó durante la semana pasada algún trabajo como asalariado, por su cuenta o como ayuda familiar?
Sí ... 1 ☐ No ... 6 ☐ Pasar a 9

- 8.- ¿Cuántas horas dedicó durante la semana pasada al trabajo al que nos estamos refiriendo?
..... Horas

SOLO EN EL SEGUNDO TRIMESTRE DE CADA AÑO

- 9.- ¿Cuál era el lugar de residencia hace exactamente un año? (Para menores de un año, lugar de residencia de la madre en el momento de nacer).
Municipio (Especificar)
- El mismo que en la actualidad 1 ☐
- Distinto 6 ☐
- Si es distinto, provincia (o país, si es en el extranjero)

☆☆☆

DATOS DE LA PERSONA NUMERO

- 1.- Nombre
- 2.- Nacimiento.
Día Mes Año
Edad años
- 3.- Relación con la persona principal (Especificar)
- 4.- Sexo.
Varón ... 1 ☐ Mujer ... 6 ☐
- 5.- Nacionalidad.
Española 1 ☐ Pasar a 7
Extranjera 6 ☐
- 6.- Para extranjeros: ¿País de nacionalidad?
- 7.- ¿Realizó durante la semana pasada algún trabajo como asalariado, por su cuenta o como ayuda familiar?
Sí ... 1 ☐ No ... 6 ☐ Pasar a 9
- 8.- ¿Cuántas horas dedicó durante la semana pasada al trabajo al que nos estamos refiriendo?
..... Horas

SOLO EN EL SEGUNDO TRIMESTRE DE CADA AÑO

- 9.- ¿Cuál era el lugar de residencia hace exactamente un año? (Para menores de un año, lugar de residencia de la madre en el momento de nacer).
Municipio (Especificar)
- El mismo que en la actualidad 1 ☐
- Distinto 6 ☐
- Si es distinto, provincia (o país, si es en el extranjero)

2

2

2

DATOS DE LA PERSONA NUMERO

- 1.- Nombre
- 2.- Nacimiento.

Día Mes Año

Edad años

- 3.- Relación con la persona principal (Especificar)

- 4.- Sexo.

Varón ... 1 ☐ Mujer ... 6 ☐

- 5.- Nacionalidad.

Española 1 ☐ Pasar a 7

Extranjera 6 ☐

- 6.- Para extranjeros: ¿País de nacionalidad?

- 7.- ¿Realizó durante la semana pasada algún trabajo como asalariado, por su cuenta o como ayuda familiar?

Sí ... 1 ☐ No ... 6 ☐ Pasar a 9

- 8.- ¿Cuántas horas dedicó durante la semana pasada al trabajo al que nos estamos refiriendo?

..... Horas

SOLO EN EL SEGUNDO TRIMESTRE DE CADA AÑO

- 9.- ¿Cuál era el lugar de residencia hace exactamente un año? (Para menores de un año, lugar de residencia de la madre en el momento de nacer).

Municipio (Especificar)

- El mismo que en la actualidad 1 ☐

- Distinto 6 ☐

Si es distinto, provincia (o país, si es en el extranjero)

☆☆☆

DATOS DE LA PERSONA NUMERO

- 1.- Nombre
- 2.- Nacimiento.

Día Mes Año

Edad años

- 3.- Relación con la persona principal (Especificar)

- 4.- Sexo.

Varón ... 1 ☐ Mujer ... 6 ☐

- 5.- Nacionalidad.

Española 1 ☐ Pasar a 7

Extranjera 6 ☐

- 6.- Para extranjeros: ¿País de nacionalidad?

- 7.- ¿Realizó durante la semana pasada algún trabajo como asalariado, por su cuenta o como ayuda familiar?

Sí ... 1 ☐ No ... 6 ☐ Pasar a 9

- 8.- ¿Cuántas horas dedicó durante la semana pasada al trabajo al que nos estamos refiriendo?

..... Horas

SOLO EN EL SEGUNDO TRIMESTRE DE CADA AÑO

- 9.- ¿Cuál era el lugar de residencia hace exactamente un año? (Para menores de un año, lugar de residencia de la madre en el momento de nacer).

Municipio (Especificar)

- El mismo que en la actualidad 1 ☐

- Distinto 6 ☐

Si es distinto, provincia (o país, si es en el extranjero)

☆☆☆

DATOS DE LA PERSONA NUMERO

- 1.- Nombre
- 2.- Nacimiento.

Día Mes Año

Edad años

- 3.- Relación con la persona principal (Especificar)

- 4.- Sexo.

Varón ... 1 ☐ Mujer ... 6 ☐

- 5.- Nacionalidad.

Española 1 ☐ Pasar a 7

Extranjera 6 ☐

- 6.- Para extranjeros: ¿País de nacionalidad?

- 7.- ¿Realizó durante la semana pasada algún trabajo como asalariado, por su cuenta o como ayuda familiar?

Sí ... 1 ☐ No ... 6 ☐ Pasar a 9

- 8.- ¿Cuántas horas dedicó durante la semana pasada al trabajo al que nos estamos refiriendo?

..... Horas

SOLO EN EL SEGUNDO TRIMESTRE DE CADA AÑO

- 9.- ¿Cuál era el lugar de residencia hace exactamente un año? (Para menores de un año, lugar de residencia de la madre en el momento de nacer).

Municipio (Especificar)

- El mismo que en la actualidad 1 ☐

- Distinto 6 ☐

Si es distinto, provincia (o país, si es en el extranjero)

II. PERSONAS DE 16 Y MAS AÑOS

1

DATOS DE LA PERSONA NUMERO

VARIACION.

- Alta 1 ☐
 Baja en el trimestre actual 2 ☐
 Baja en trimestres anteriores 3 ☐
 Sin cambio 4 ☐

A GENERALES.

- 1.- Nombre
 2.- Primer apellido
 3.- Segundo apellido
 4.- Nacimiento.

Día Mes Año

Edad años

5.- Relación con la persona principal.

- Persona principal 1 ☐
 - Cónyuge de la persona principal 2 ☐
 - Hijo/a, hijastro/a 3 ☐
 - Yerno o nuera 4 ☐
 - Nieto/a, nieto/a político/a 5 ☐
 - Padre, madre, suegro o suegra 6 ☐
 - Otro pariente de la persona principal 7 ☐
 - Persona del servicio doméstico 8 ☐
 - Otra persona no emparentada con la persona principal 9 ☐

6.- Sexo.

Varón ... 1 ☐ Mujer ... 6 ☐

7.- Estado civil.

Soltero ... 1 ☐ Viudo ... 3 ☐

Casado ... 2 ☐ Sep. o div. 4 ☐

8.- Nacionalidad.

Española 1 ☐ *Pasar a C-1*

Extranjera 6 ☐

B PARA EXTRANJEROS.

1.- ¿País de nacionalidad? (Especificar)

2.- ¿Es militar destacado en territorio extranjero o diplomático?

Sí ... 1 ☐ *Fin de encuesta* No ... 6 ☐

3.- ¿Piensa que el período total de su permanencia en España será superior a un año?

Sí ... 1 ☐ No ... 6 ☐ *Fin de encuesta*

C ESTUDIOS.

1.- Estudios terminados. (Especificar)

2.- ¿Ha recibido durante las cuatro últimas semanas algún curso de formación o enseñanza?

- No ha seguido ninguno 1 ☐
 - Recibió algún tipo de enseñanza reglada:
 • E.G.B., B.U.P. o equivalente 2 ☐
 • Formación Profesional 3 ☐
 • Universitaria 4 ☐
 • De otro tipo 5 ☐
 - Escolar o estudiante en período de vacaciones 6 ☐
 - Estaba preparando oposiciones 7 ☐
 - Siguió una enseñanza no reglada relacionada con alguna actividad o profesión 8 ☐

Pasar a D-1

Pasar a D-1

3.- ¿Dónde recibió esta enseñanza?

- En un centro específico 1 ☐
 - En la propia empresa donde trabaja 2 ☐
 - Sistema mixto (en un centro y en la propia empresa) 3 ☐
 - Otra forma (domicilio, por correspondencia, etc.) 4 ☐

4.- ¿Cuál era el principal objetivo de la enseñanza recibida en las cuatro últimas semanas?

- Proporcionar una preparación profesional inicial:
 • Por estar en período de aprendizaje en el puesto de trabajo ya alcanzado 1 ☐
 • Por otros motivos 2 ☐
 - Formación permanente o actualización de conocimientos 3 ☐
 - Preparación para un cambio en la actividad o profesión 4 ☐
 - Otro objetivo 5 ☐

D ACTIVIDAD.

1.- En relación con la actividad, ¿en qué situación se encontraba la semana pasada?

- Cumplía el servicio militar 1 ☐
 - Realizó algún trabajo (remunerado, por su cuenta o como ayuda familiar) en el territorio nacional durante al menos una hora:
 • En su ocupación principal 2 ☐
 • En una ocupación secundaria, no habiendo trabajado en la principal 3 ☐
 - Trabajaba en el extranjero 4 ☐ *Pasar a 3*
 - Tenía empleo y no trabajó 5 ☐ *Pasar a 5*
 - No trabajó, está disponible y busca empleo 6 ☐ *Pasar a F-1*
 - No trabajó, está disponible y no busca empleo 7 ☐ *Pasar a F-2*
 - Otra situación 8 ☐

Pasar a E-1

Pasar a 3

Pasar a 5

Pasar a F-1

Pasar a F-2

2.- Además de cumplir el servicio militar, ¿realizó alguna actividad laboral la semana pasada, aunque sólo fuera durante una hora?

Sí ... 1 ☐ *Pasar a E-1* No ... 6 ☐ *Pasar a I-1*

3.- ¿Se ha ido a vivir al extranjero por un período superior a un año?

Sí ... 1 ☐ No ... 6 ☐ *Pasar a E-1*

4.- ¿Es militar o diplomático?

Sí ... 1 ☐ *Pasar a E-1* No ... 6 ☐ *Fin de encuesta*

5.- ¿Por cuál de los siguientes motivos no trabajó?

- Por tener un empleo que aún no había comenzado 1 ☐ *Pasar a F-1*
 - Por otras causas 6 ☐ *Pasar a E-1*

E CARACTERÍSTICAS DEL EMPLEO.

1.- En su empleo principal, ¿cuál es la ocupación o el oficio que desempeña? (Precisar lo más posible: Ej. mecánico electricista de automóviles).....

¿Cuál es su categoría profesional o el nivel de su puesto de trabajo? (Precisar lo más posible: Ej. oficial de segunda, maestro, cajero, etc.)

2.- Refiriéndonos igualmente a su empleo principal, ¿cuál es la actividad del establecimiento en el que trabaja? (Precisar lo más posible)

Nombre o razón social

3.- La actividad del establecimiento tiene carácter

- Continuo a lo largo del tiempo 1 ☐
- Estacional 6 ☐

4.- ¿Cuál es la provincia donde está ubicado el establecimiento? (Si es en el extranjero, indicar el país)

5.- ¿Cuál es su situación profesional?

- Empleador 1 ☐
 - Empresario sin asalariados o trabajador independiente 2 ☐
 - Miembro de una cooperativa 3 ☐
 - Ayuda familiar 4 ☐
 - Asalariado sector público 5 ☐
 - Asalariado sector privado 6 ☐
 - Otra (Describir)
- 7 ☐ Pasar a 9

Excepciones: { Si 1 en D-1, pasar a I-1
Si 4 en D-1, pasar a J

6.- ¿Dónde trabaja?

- Administración Central 1 ☐
 - Administraciones de Seguridad Social 2 ☐
 - Administración de Comunidad Autónoma 3 ☐
 - Administración Local 4 ☐
 - Empresas Públicas e Instituciones Financieras Públicas 5 ☐
 - Otras (Especificar)
- 6 ☐

7.- ¿Cómo es su contrato o relación laboral?

- De duración indefinida:
 - Permanente a lo largo del tiempo 1 ☐
 - Discontinuo 2 ☐
 - Temporal:
 - De aprendizaje, formación o práctica 3 ☐
 - Estacional o de temporada 4 ☐
 - Otro tipo 5 ☐
- Pasar a 9

8.- ¿Por qué motivo tiene un contrato o relación laboral temporal?

- Por no haber podido encontrar un empleo permanente 1 ☐
- Por no haber querido un empleo permanente 2 ☐
- Por otras razones 3 ☐
- Desconoce el motivo 4 ☐

9.- El trabajo a que se refiere es:

- A tiempo completo 1 ☐
- A tiempo parcial debido a:
 - El entrevistado sigue cursos de educación escolar o capacitación profesional 2 ☐
 - Enfermedad o incapacidad propia 3 ☐
 - No ha podido encontrar un trabajo a jornada completa 4 ☐
 - No quiso un trabajo a jornada completa 5 ☐
 - Otras razones 6 ☐
 - Desconoce el motivo 7 ☐

10.- ¿Cuántas horas dedicó durante la semana pasada al trabajo al que nos estamos refiriendo?

..... horas

11.- ¿Cuántas horas semanales dedica normalmente a esta actividad?

..... horas

12.- Cuando sean distintos los números de horas en 10 y 11, ó el número de horas en la semana pasada sea cero, ¿cuál es la principal razón por la cual, durante la semana pasada, ha dedicado a la actividad a que nos estamos refiriendo un número de horas distinto del habitual o no le ha dedicado ninguna?

Razones si la persona le ha dedicado menos horas o no ha trabajado.

- Conflicto laboral 1 ☐
- Regulación de empleo con suspensión 2 ☐
- Regulación de empleo con reducción de jornada 3 ☐
- Pero parcial por razones técnicas o económicas 4 ☐
- Comienzo o cese 5 ☐
- Enfermedad 6 ☐
- Permiso de maternidad 7 ☐
- Vacaciones, permiso, fiestas, etc. 8 ☐
- Suspensión de empleo y sueldo 9 ☐
- Mal tiempo 10 ☐
- Circunstancias o conveniencias personales 11 ☐
- Jornada de verano, horario variable o similar 12 ☐
- Haber recibido enseñanza o formación 13 ☐
- Otras causas 14 ☐

Razones si la persona ha trabajado más horas.

- Horario variable o flexible 15 ☐
- Horas extraordinarias 16 ☐
- Otras razones 17 ☐

13.- Tiempo que lleva trabajando en el empleo al que nos estamos refiriendo.

Menos de un año. Núm. de meses:

Un año o más. Núm. de años:

14.- ¿Ha realizado durante la semana pasada otro u otros trabajos?

Sí ... 1 ☐ No ... 6 ☐ Pasar a 15

Actividad del establecimiento. (Describir. Si son varios, sólo la de aquél al que dedicó mayor número de horas)

¿Cuántas horas dedicó a este o estos trabajos? (Incluir todas las horas aunque corresponden a varios trabajos) horas

15.- ¿Está buscando otro empleo o situación?

Sí ... 1 ☐ No ... 6 ☐ Pasar a H-1

16.- ¿Por qué razón busca empleo?

- Por inseguridad en su empleo actual 1 ☐
- Por considerar su actividad actual como provisional 2 ☐
- Para complementar el empleo que tiene 3 ☐ Pasar a G-2
- Por mejorar las condiciones de su actual empleo (en cuanto a horario, ganancias, perjuicio para su salud, etc.) 4 ☐
- Por otras razones 5 ☐

F PERSONAS SIN EMPLEO.

1.- ¿En qué situación se encontraba antes de la búsqueda de empleo?

- Trabajaba 1 ☐ Pasar a 3
- Era estudiante 2 ☐
- Cumplía el servicio militar 3 ☐
- Se ocupaba del hogar 4 ☐
- Otra situación 5 ☐

2.- ¿Ha realizado anteriormente algún trabajo, ya sea como asalariado, por su cuenta o como ayuda familiar?

Sí ... 1 ☐ No ... 6 ☐ Pasar a G

3.- Número aproximado de meses transcurridos desde que dejó el último empleo.

..... meses. Si 36 ó más pasar a G

4.- ¿Cuál fue la causa de que lo dejara?

- Haber finalizado el contrato:
 - a De temporada o estacional 1 ☐
 - b De otro tipo 2 ☐
- Despido por regulación de empleo 3 ☐
- Despido por reconversión 4 ☐
- Despido por otras causas 5 ☐
- Suspensión por regulación 6 ☐
- Tener que cumplir el servicio militar 7 ☐
- Jubilación anticipada por razones económicas 8 ☐
- Retiro por enfermedad o incapacidad física 9 ☐
- Jubilación o retiro por otras causas distintas de las indicadas 10 ☐
- Haber cesado en el ejercicio de una actividad por cuenta propia 11 ☐
- Lo dejó voluntariamente 12 ☐
- Por otras causas 13 ☐

5.- ¿Cuál era la última ocupación u oficio que desempeñaba? (Precisar lo más posible)

6.- ¿Cuál era la actividad del establecimiento en el que trabajaba? (Precisar lo más posible)

7.- ¿Cuál era su situación profesional?

- Empleador 1 ☐
- Empresario sin asalariados o trabajador independiente 2 ☐
- Miembro de cooperativa 3 ☐
- Ayuda familiar 4 ☐
- Asalariado sector público 5 ☐
- Asalariado sector privado 6 ☐
- Otra (Describir) 7 ☐

8.- ¿Durante cuánto tiempo estuvo trabajando en su último empleo?

Menos de un año. Núm. de meses:

Un año o más. Núm. de años:

G BUSQUEDA DE EMPLEO.

1.- Sólo para clasificados 7 u 8 en D-1. En otro caso, pasar a la pregunta G-2

¿Por qué razón no busca empleo?

- Cree que no encontrará trabajo, no habiéndolo buscado nunca 1 ☐
- Cree que no encontrará trabajo, habiéndolo buscado anteriormente 2 ☐
- No sabe donde dirigirse para encontrarlo 3 ☐
- Por estar afectado por una regulación de empleo 4 ☐ Pasar a 5
- Espera los resultados de solicitudes anteriores 5 ☐
- Espera la estación de mayor actividad 6 ☐
- Espera reanudar una actividad por cuenta propia que no ejerce actualmente por falta de recursos productivos (herramientas, fondos, personal, etc.) 7 ☐
- No necesita trabajar 8 ☐ Pasar a H-1
- Otras causas 9 ☐

2.- ¿Cuánto tiempo lleva buscando empleo?

Ya lo ha encontrado 00 ☐ Pasar a 4 y después a H-1

Menos de dos años. Núm. de meses:

Dos años o más. Núm. de años:

3.- ¿De qué forma busca el empleo?. Formas utilizadas en las cuatro últimas semanas. (Señalar un máximo de tres respuestas)

- Trate de establecerse por su cuenta y ha iniciado gestiones para ello 1 ☐
- Se ha inscrito en una agencia de colocación privada 2 ☐
- A través de la prensa 3 ☐
- Utiliza relaciones personales 4 ☐
- Prepara o realiza oposiciones 5 ☐
- Se ha inscrito en una Oficina de Empleo de la Administración 6 ☐
- Otra forma 7 ☐
- No ha iniciado gestiones 8 ☐

4.- ¿Qué tipo de empleo busca o ha encontrado?.

- De jornada completa únicamente 1 ☐
- De jornada completa y si no fuera posible, lo aceptaría de jornada parcial 2 ☐
- De jornada parcial y si no fuera posible, lo aceptaría de jornada completa 3 ☐
- De jornada parcial únicamente 4 ☐
- Otro tipo 5 ☐
- De cualquier tipo 6 ☐

5.- Si le ofrecieran ahora un trabajo o las condiciones por las que no ejerce su profesión como empresario o trabajador independiente cambiarían.

- Podría empezar a trabajar inmediatamente (en el plazo de dos semanas) 1 ☐
- No podría empezar a trabajar inmediatamente (en dos semanas) por:
 - Tener que completar su educación o aprendizaje 2 ☐
 - No poder dejar su actual trabajo en el plazo de dos semanas 3 ☐
 - Tener responsabilidades familiares o personales 4 ☐
 - Enfermedad o incapacidad (de duración previsible superior a dos semanas) 5 ☐
 - Por otras causas 6 ☐

6.- ¿Aceptaría un trabajo que le ofrecieran si implicara

- | | SI | NO | NO SABE |
|--|----------------------------|----------------------------|----------------------------|
| - Un cambio de residencia? | 1 <input type="checkbox"/> | 2 <input type="checkbox"/> | 3 <input type="checkbox"/> |
| - Un cambio de oficio? | 1 <input type="checkbox"/> | 2 <input type="checkbox"/> | 3 <input type="checkbox"/> |
| - Unos ingresos inferiores a los adecuados a su cualificación? | 1 <input type="checkbox"/> | 2 <input type="checkbox"/> | 3 <input type="checkbox"/> |
| - Una categoría inferior a la esperada? | 1 <input type="checkbox"/> | 2 <input type="checkbox"/> | 3 <input type="checkbox"/> |

H SITUACIONES DIVERSAS.

1.- ¿En qué situaciones de las siguientes se encontraba la semana pasada?. (Señalar un máximo de tres situaciones)

- Estudiante 1 ☐
- Jubilado o retirado 2 ☐
- Labores del hogar 3 ☐
- Incapacitado permanente 4 ☐
- Percibiendo una pensión distinta de la de jubilación 5 ☐
- Realizó, sin remuneración, trabajos sociales, actividades benéficas, etc. 6 ☐
- Otras situaciones 7 ☐

I INSCRIPCION EN LA OFICINA DE EMPLEO.

1.- En relación con las Oficinas de Empleo de la Administración, ¿en qué situación se encuentra?.

- Está inscrito y recibe algún tipo de subsidio o prestación por desempleo 1 ☐
- Está inscrito y no recibe subsidio o prestación por desempleo 2 ☐
- No está inscrito 3 ☐

J SITUACION HACE UN AÑO. (SOLO EN EL SEGUNDO TRIMESTRE DE CADA AÑO)

1.- ¿Cuál era su lugar de residencia hace exactamente un año?

Municipio (Especificar)

- El mismo que en la actualidad 1 ☐
- Distinto 6 ☐

Si es distinto, provincia (o país, si es en el extranjero)

2.- ¿En qué situación se encontraba hace exactamente un año?

- Trabajando 1 ☐
- Buscando empleo 2 ☐
- Disponible y sin buscar empleo 3 ☐
- Haciendo el servicio militar 4 ☐
- Estudiando 5 ☐
- Otra situación 6 ☐

Fin de encuesta

3.- ¿Cuál era su situación profesional hace un año?.

- Empleador 1 ☐
- Empresario sin asalariados o trabajador independiente 2 ☐
- Miembro de cooperativa 3 ☐
- Ayuda familiar 4 ☐
- Asalariado del sector público 5 ☐
- Asalariado del sector privado 6 ☐
- Otra (Especificar) 7 ☐

4.- ¿Cuál era la actividad del establecimiento en el cual trabajaba hace un año?. (Precisar lo más posible)

DATOS DE LA PERSONA NUMERO

VARIACION.

- Alta 1 ☐
- Baja en el trimestre actual 2 ☐
- Baja en trimestres anteriores 3 ☐
- Sin cambio 4 ☐

(A) GENERALES.

- 1.- Nombre
- 2.- Primer apellido
- 3.- Segundo apellido
- 4.- Nacimiento.

Día Mes Año

Edad años

6.- Relación con la persona principal.

- Persona principal 1 ☐
- Cónyuge de la persona principal 2 ☐
- Hijo/a, hijastro/a 3 ☐
- Yerno o nuera 4 ☐
- Nieto/a, nieto/a político/a 5 ☐
- Padre, madre, suegro o suegra 6 ☐
- Otro pariente de la persona principal 7 ☐
- Persona del servicio doméstico 8 ☐
- Otra persona no emparentada con la persona principal 9 ☐

6.- Sexo.

Varón ... 1 ☐ Mujer ... 6 ☐

7.- Estado civil.

Soltero ... 1 ☐ Viudo ... 3 ☐

Casado ... 2 ☐ Sep. o div. 4 ☐

8.- Nacionalidad.

Española 1 ☐ *Pasar a C-1*

Extranjera 6 ☐

(B) PARA EXTRANJEROS.

1.- ¿País de nacionalidad? (Especificar)

2.- ¿Es militar destacado en territorio extranjero o diplomático?

Sí ... 1 ☐ *Fin de encuesta* No ... 6 ☐

3.- ¿Piensa que el período total de su permanencia en España será superior a un año?

Sí ... 1 ☐ No ... 6 ☐ *Fin de encuesta*

(C) ESTUDIOS.

1.- Estudios terminados. (Especificar)

2.- ¿Ha recibido durante las cuatro últimas semanas algún curso de formación o enseñanza?

- No ha seguido ninguno 1 ☐ *Pasar a D-1*
- Recibió algún tipo de enseñanza reglada:
- E.G.B., B.U.P. o equivalente 2 ☐
 - Formación Profesional 3 ☐
 - Universitaria 4 ☐
 - De otro tipo 5 ☐ *Pasar a D-1*
- Escolar o estudiante en período de vacaciones 6 ☐
- Estaba preparando oposiciones 7 ☐
- Siguió una enseñanza no reglada relacionada con alguna actividad o profesión 8 ☐

3.- ¿Dónde recibió esta enseñanza?

- En un centro específico 1 ☐
- En la propia empresa donde trabaja 2 ☐
- Sistema mixto (en un centro y en la propia empresa) 3 ☐
- Otra forma (domicilio, por correspondencia, etc.) 4 ☐

4.- ¿Cuál era el principal objetivo de la enseñanza recibida en las cuatro últimas semanas?

- Proporcionar una preparación profesional inicial:
- Por estar en período de aprendizaje en el puesto de trabajo ya alcanzado 1 ☐
 - Por otros motivos 2 ☐
- Formación permanente o actualización de conocimientos 3 ☐
- Preparación para un cambio en la actividad o profesión 4 ☐
- Otro objetivo 5 ☐

(D) ACTIVIDAD.

1.- En relación con la actividad, ¿en qué situación se encontraba la semana pasada?

- Cumplía el servicio militar 1 ☐
- Realizó algún trabajo (remunerado, por su cuenta o como ayuda familiar) en el territorio nacional durante al menos una hora:
- En su ocupación principal 2 ☐
 - En una ocupación secundaria, no habiendo trabajado en la principal 3 ☐ *Pasar a E-1*
- Trabajaba en el extranjero 4 ☐ *Pasar a 3*
- Tenía empleo y no trabajó 5 ☐ *Pasar a 5*
- No trabajó, está disponible y busca empleo 6 ☐ *Pasar a F-1*
- No trabajó, está disponible y no busca empleo 7 ☐ *Pasar a F-2*
- Otra situación 8 ☐

2.- Además de cumplir el servicio militar, ¿realizó alguna actividad laboral la semana pasada, aunque sólo fuera durante una hora?

Sí ... 1 ☐ *Pasar a E-1* No ... 6 ☐ *Pasar a I-1*

3.- ¿Se ha ido a vivir al extranjero por un período superior a un año?

Sí ... 1 ☐ No ... 6 ☐ *Pasar a E-1*

4.- ¿Es militar o diplomático?

Sí ... 1 ☐ *Pasar a E-1* No ... 6 ☐ *Fin de encuesta*

5.- ¿Por cuál de los siguientes motivos no trabajó?

- Por tener un empleo que aún no había comenzado 1 ☐ *Pasar a F-1*
- Por otras causas 6 ☐ *Pasar a E-1*

E CARACTERÍSTICAS DEL EMPLEO.

1.- En su empleo principal, ¿cuál es la ocupación o el oficio que desempeña? (Precisar lo más posible: Ej. mecánico electricista de automóviles).....

¿Cuál es su categoría profesional o el nivel de su puesto de trabajo? (Precisar lo más posible: Ej. oficial de segunda, maestro, cajero, etc.)

2.- Refiriéndonos igualmente a su empleo principal, ¿cuál es la actividad del establecimiento en el que trabaja? (Precisar lo más posible)

Nombre o razón social

3.- La actividad del establecimiento tiene carácter

- Continuo a lo largo del tiempo 1 ☐
- Estacional 6 ☐

4.- ¿Cuál es la provincia donde está ubicado el establecimiento? (Si es en el extranjero, indicar el país)

5.- ¿Cuál es su situación profesional?

- Empleador 1 ☐
 - Empresario sin asalariados o trabajador independiente 2 ☐
 - Miembro de una cooperativa 3 ☐
 - Ayuda familiar 4 ☐
 - Asalariado sector público 5 ☐
 - Asalariado sector privado 6 ☐
 - Otra (Describir)
- 7 ☐ Pasar a 9

Excepciones: { Si 1 en D-1, pasar a I-1
Si 4 en D-1, pasar a J

6.- ¿Dónde trabaja?

- Administración Central 1 ☐
 - Administraciones de Seguridad Social 2 ☐
 - Administración de Comunidad Autónoma 3 ☐
 - Administración Local 4 ☐
 - Empresas Públicas e Instituciones Financieras Públicas 5 ☐
 - Otras (Especificar)
- 6 ☐

7.- ¿Cómo es su contrato o relación laboral?

- De duración indefinida:
 - Permanente a lo largo del tiempo 1 ☐
 - Discontinuo 2 ☐
 - Temporal:
 - De aprendizaje, formación o práctica 3 ☐
 - Estacional o de temporada 4 ☐
 - Otro tipo 5 ☐
- 6 ☐ Pasar a 9

8.- ¿Por qué motivo tiene un contrato o relación laboral temporal?

- Por no haber podido encontrar un empleo permanente 1 ☐
- Por no haber querido un empleo permanente 2 ☐
- Por otras razones 3 ☐
- Desconoce el motivo 4 ☐

9.- El trabajo a que se refiere es:

- A tiempo completo 1 ☐
- A tiempo parcial debido a:
 - El entrevistado sigue cursos de educación escolar o capacitación profesional 2 ☐
 - Enfermedad o incapacidad propia 3 ☐
 - No ha podido encontrar un trabajo a jornada completa 4 ☐
 - No quiso un trabajo a jornada completa 5 ☐
 - Otras razones 6 ☐
 - Desconoce el motivo 7 ☐

10.- ¿Cuántas horas dedicó durante la semana pasada al trabajo al que nos estamos refiriendo?

..... horas

11.- ¿Cuántas horas semanales dedica normalmente a esta actividad?

..... horas

12.- Cuando sean distintos los números de horas en 10 y 11, ó el número de horas en la semana pasada sea cero, ¿cuál es la principal razón por la cual, durante la semana pasada, ha dedicado a la actividad a que nos estamos refiriendo un número de horas distinto del habitual o no le ha dedicado ninguna?

Razones si la persona le ha dedicado menos horas o no ha trabajado.

- Conflicto laboral 1 ☐
- Regulación de empleo con suspensión 2 ☐
- Regulación de empleo con reducción de jornada 3 ☐
- Peto parcial por razones técnicas o económicas 4 ☐
- Cese o cese 5 ☐
- Enfermedad 6 ☐
- Permiso de maternidad 7 ☐
- Vacaciones, permiso, fiestas, etc. 8 ☐
- Suspensión de empleo y sueldo 9 ☐
- Mal tiempo 10 ☐
- Circunstancias o conveniencias personales 11 ☐
- Jornada de verano, horario variable o similar 12 ☐
- Haber recibido enseñanza o formación 13 ☐
- Otras causas 14 ☐

Razones si la persona ha trabajado más horas.

- Horario variable o flexible 15 ☐
- Horas extraordinarias 16 ☐
- Otras razones 17 ☐

13.— Tiempo que lleva trabajando en el empleo al que nos estamos refiriendo.

Menos de un año. Núm. de meses:

Un año o más. Núm. de años:

14.— ¿Ha realizado durante la semana pasada otro u otros trabajos?

Sí ... 1 ☐ No ... 6 ☐ Pasar a 15

Actividad del establecimiento. (Describir. Si son varios, sólo la de aquél al que dedicó mayor número de horas)

¿Cuántas horas dedicó a este o estos trabajos? (Incluir todas las horas aunque correspondan a varios trabajos) horas

15.— ¿Está buscando otro empleo o situación?

Sí ... 1 ☐ No ... 6 ☐ Pasar a H-1

16.— ¿Por qué razón busca empleo?

- Por inseguridad en su empleo actual 1 ☐
 - Por considerar su actividad actual como provisional 2 ☐
 - Para complementar el empleo que tiene 3 ☐
 - Por mejorar las condiciones de su actual empleo (en cuanto a horario, ganancias, perjuicio para su salud, etc.) 4 ☐
 - Por otras razones 5 ☐
- Pasar a G-2

F PERSONAS SIN EMPLEO.

1.— ¿En qué situación se encontraba antes de la búsqueda de empleo?

- Trabajaba 1 ☐ Pasar a 3
- Era estudiante 2 ☐
- Cumplía el servicio militar 3 ☐
- Se ocupaba del hogar 4 ☐
- Otra situación 5 ☐

2.— ¿Ha realizado anteriormente algún trabajo, ya sea como asalariado, por su cuenta o como ayuda familiar?

Sí ... 1 ☐ No ... 6 ☐ Pasar a G

3.— Número aproximado de meses transcurridos desde que dejó el último empleo.

..... meses. Si 36 ó más pasar a G

4.— ¿Cuál fue la causa de que lo dejara?

- Haber finalizado el contrato:
 - De temporada o estacional 1 ☐
 - De otro tipo 2 ☐
- Despido por regulación de empleo 3 ☐
- Despido por reconversión 4 ☐
- Despido por otras causas 5 ☐
- Suspensión por regulación 6 ☐
- Tener que cumplir el servicio militar 7 ☐
- Jubilación anticipada por razones económicas 8 ☐
- Retiro por enfermedad o incapacidad física 9 ☐
- Jubilación o retiro por otras causas distintas de las indicadas 10 ☐
- Haber cesado en el ejercicio de una actividad por cuenta propia 11 ☐
- Lo dejó voluntariamente 12 ☐
- Por otras causas 13 ☐

5.— ¿Cuál era la última ocupación u oficio que desempeñaba? (Precisar lo más posible)

6.— ¿Cuál era la actividad del establecimiento en el que trabajaba? (Precisar lo más posible)

7.— ¿Cuál era su situación profesional?

- Empleador 1 ☐
- Empresario sin asalariados o trabajador independiente 2 ☐
- Miembro de cooperativa 3 ☐
- Ayuda familiar 4 ☐
- Asalariado sector público 5 ☐
- Asalariado sector privado 6 ☐
- Otra (Describir) 7 ☐

8.— ¿Durante cuánto tiempo estuvo trabajando en su último empleo?

Menos de un año. Núm. de meses:

Un año o más. Núm. de años:

G BUSQUEDA DE EMPLEO.

1.— Sólo para clasificados 7 u 8 en D-1. En otro caso, pasar a la pregunta G-2

¿Por qué razón no busca empleo?

- Cree que no encontrará trabajo, no habiéndolo buscado nunca 1 ☐
 - Cree que no encontrará trabajo, habiéndolo buscado anteriormente 2 ☐
 - No sabe donde dirigirse para encontrarlo 3 ☐
 - Por estar afectado por una regulación de empleo 4 ☐
 - Espera los resultados de solicitudes anteriores 5 ☐
 - Espera la estación de mayor actividad 6 ☐
 - Espera reanudar una actividad por cuenta propia que no ejerce actualmente por falta de recursos productivos (herramientas, fondos, personal, etc.) 7 ☐
 - No necesita trabajar 8 ☐
 - Otras causas 9 ☐
- Pasar a 5
- Pasar a H-1

2.— ¿Cuánto tiempo lleva buscando empleo?

Ya lo ha encontrado 00 ☐ Pasar a 4 y después a H-1

Menos de dos años. Núm. de meses:

Dos años o más. Núm. de años:

3.- ¿De qué forma busca el empleo?. *Formas utilizadas en las cuatro últimas semanas. (Señalar un máximo de tres respuestas)*

- Trata de establecerse por su cuenta y ha iniciado gestiones para ello 1 ☐
- Se ha inscrito en una agencia de colocación privada 2 ☐
- A través de la prensa 3 ☐
- Utiliza relaciones personales 4 ☐
- Prepara o realiza oposiciones 5 ☐
- Se ha inscrito en una Oficina de Empleo de la Administración 6 ☐
- Otra forma 7 ☐
- No ha iniciado gestiones 8 ☐

4.- ¿Qué tipo de empleo busca o ha encontrado?

- De jornada completa únicamente 1 ☐
- De jornada completa y si no fuera posible, lo aceptaría de jornada parcial 2 ☐
- De jornada parcial y si no fuera posible, lo aceptaría de jornada completa 3 ☐
- De jornada parcial únicamente 4 ☐
- Otro tipo 5 ☐
- De cualquier tipo 6 ☐

5.- Si le ofrecieran ahora un trabajo o las condiciones por las que no ejerce su profesión como empresario o trabajador independiente cambiarían.

- Podría empezar a trabajar inmediatamente (en el plazo de dos semanas) 1 ☐
- No podría empezar a trabajar inmediatamente (en dos semanas) por:
 - Tener que completar su educación o aprendizaje 2 ☐
 - No poder dejar su actual trabajo en el plazo de dos semanas 3 ☐
 - Tener responsabilidades familiares o personales 4 ☐
 - Enfermedad o incapacidad (de duración previsible superior a dos semanas) 5 ☐
 - Por otras causas 6 ☐

6.- ¿Aceptaría un trabajo que le ofrecieran si implicara

- | | SI | NO | NO
SABE |
|--|----------------------------|----------------------------|----------------------------|
| - Un cambio de residencia? . . . | 1 <input type="checkbox"/> | 2 <input type="checkbox"/> | 3 <input type="checkbox"/> |
| - Un cambio de oficio? | 1 <input type="checkbox"/> | 2 <input type="checkbox"/> | 3 <input type="checkbox"/> |
| - Unos ingresos inferiores a los adecuados a su cualificación? . . . | 1 <input type="checkbox"/> | 2 <input type="checkbox"/> | 3 <input type="checkbox"/> |
| - Una categoría inferior a la esperada? | 1 <input type="checkbox"/> | 2 <input type="checkbox"/> | 3 <input type="checkbox"/> |

H SITUACIONES DIVERSAS.

1.- ¿En qué situaciones de las siguientes se encontraba la semana pasada?. (Señalar un máximo de tres situaciones)

- Estudiante 1 ☐
- Jubilado o retirado 2 ☐
- Labores del hogar 3 ☐
- Incapacitado permanente 4 ☐
- Percibiendo una pensión distinta de la de jubilación 5 ☐
- Realizó, sin remuneración, trabajos sociales, actividades benéficas, etc. 6 ☐
- Otras situaciones 7 ☐

I INSCRIPCION EN LA OFICINA DE EMPLEO.

1.- En relación con las Oficinas de Empleo de la Administración, ¿en qué situación se encuentra?

- Está inscrito y recibe algún tipo de subsidio o prestación por desempleo 1 ☐
- Está inscrito y no recibe subsidio o prestación por desempleo 2 ☐
- No está inscrito 3 ☐

J SITUACION HACE UN AÑO. (SOLO EN EL SEGUNDO TRIMESTRE DE CADA AÑO)

1.- ¿Cuál era su lugar de residencia hace exactamente un año?

Municipio (*Especificar*)

- El mismo que en la actualidad 1 ☐
- Distinto 6 ☐

Si es distinto, provincia (o país, si es en el extranjero)

2.- ¿En qué situación se encontraba hace exactamente un año?

- Trabajando 1 ☐
- Buscando empleo 2 ☐
- Disponible y sin buscar empleo 3 ☐
- Haciendo el servicio militar 4 ☐
- Estudiando 5 ☐
- Otra situación 6 ☐

Fin de encuesta

3.- ¿Cuál era su situación profesional hace un año?

- Empleador 1 ☐
- Empresario sin asalariados o trabajador independiente 2 ☐
- Miembro de cooperativa 3 ☐
- Ayuda familiar 4 ☐
- Asalariado del sector público 5 ☐
- Asalariado del sector privado 6 ☐
- Otra (*Especificar*) 7 ☐

4.- ¿Cuál era la actividad del establecimiento en el cual trabajaba hace un año? (*Precisar la más posible*)

DATOS DE LA PERSONA NUMERO

VARIACION.

- Alta 1 ☐
- Baja en el trimestre actual 2 ☐
- Baja en trimestres anteriores 3 ☐
- Sin cambio 4 ☐

(A) GENERALES.

- 1.- Nombre
- 2.- Primer apellido
- 3.- Segundo apellido
- 4.- Nacimiento.

Día Mes Año

Edad años

5.- Relación con la persona principal.

- Persona principal 1 ☐
- Cónyuge de la persona principal 2 ☐
- Hijo/a, hijastro/a 3 ☐
- Yerno o nuera 4 ☐
- Nieto/a, nieto/a político/a 5 ☐
- Padre, madre, suegro o suegra 6 ☐
- Otro pariente de la persona principal 7 ☐
- Persona del servicio doméstico 8 ☐
- Otra persona no emparentada con la persona principal 9 ☐

6.- Sexo.

Varón ... 1 ☐ Mujer ... 6 ☐

7.- Estado civil.

Soltero ... 1 ☐ Viudo ... 3 ☐

Casado ... 2 ☐ Sep. o div. 4 ☐

8.- Nacionalidad.

Española 1 ☐ *Pasar a C-1*

Extranjera 6 ☐

(B) PARA EXTRANJEROS.

1.- ¿País de nacionalidad? (Especificar)

2.- ¿Es militar destacado en territorio extranjero o diplomático?

Sí ... 1 ☐ *Fin de encuesta* No ... 6 ☐

3.- ¿Piensa que el período total de su permanencia en España será superior a un año?

Sí ... 1 ☐ No ... 6 ☐ *Fin de encuesta*

(C) ESTUDIOS.

1.- Estudios terminados. (Especificar)

1

2.- ¿Ha recibido durante las cuatro últimas semanas algún curso de formación o enseñanza?

- No ha seguido ninguno 1 ☐
- Recibió algún tipo de enseñanza reglada:
- E.G.B., B.U.P. o equivalente 2 ☐
 - Formación Profesional 3 ☐
 - Universitaria 4 ☐
 - De otro tipo 5 ☐
- Escolar o estudiante en período de vacaciones 6 ☐
- Estaba preparando oposiciones 7 ☐
- Siguió una enseñanza no reglada relacionada con alguna actividad o profesión 8 ☐

Pasar a D-1

Pasar a D-1

3.- ¿Dónde recibió esta enseñanza?

- En un centro específico 1 ☐
- En la propia empresa donde trabaja 2 ☐
- Sistema mixto (en un centro y en la propia empresa) 3 ☐
- Otra forma (domicilio, por correspondencia, etc.) 4 ☐

4.- ¿Cuál era el principal objetivo de la enseñanza recibida en las cuatro últimas semanas?

- Proporcionar una preparación profesional inicial:
- Por estar en período de aprendizaje en el puesto de trabajo ya alcanzado 1 ☐
 - Por otros motivos 2 ☐
- Formación permanente o actualización de conocimientos 3 ☐
- Preparación para un cambio en la actividad o profesión 4 ☐
- Otro objetivo 5 ☐

(D) ACTIVIDAD.

1.- En relación con la actividad, ¿en qué situación se encontraba la semana pasada?

- Cumplía el servicio militar 1 ☐
- Realizó algún trabajo (remunerado, por su cuenta o como ayuda familiar) en el territorio nacional durante al menos una hora:
- En su ocupación principal 2 ☐
 - En una ocupación secundaria, no habiendo trabajado en la principal 3 ☐
- Trabajaba en el extranjero 4 ☐ *Pasar a 3*
- Tenía empleo y no trabajó 5 ☐ *Pasar a 6*
- No trabajó, está disponible y busca empleo 6 ☐ *Pasar a F-1*
- No trabajó, está disponible y no busca empleo 7 ☐ *Pasar a F-2*
- Otra situación 8 ☐

2.- Además de cumplir el servicio militar, ¿realizó alguna actividad laboral la semana pasada, aunque sólo fuera durante una hora?

Sí ... 1 ☐ *Pasar a E-1* No ... 6 ☐ *Pasar a I-1*

3.- ¿Se ha ido a vivir al extranjero por un período superior a un año?

Sí ... 1 ☐ No ... 6 ☐ *Pasar a E-1*

4.- ¿Es militar o diplomático?

Sí ... 1 ☐ *Pasar a E-1* No ... 6 ☐ *Fin de encuesta*

5.- ¿Por cuál de los siguientes motivos no trabajó?

- Por tener un empleo que aún no había comenzado 1 ☐ *Pasar a F-1*
- Por otras causas 6 ☐ *Pasar a E-1*

E CARACTERÍSTICAS DEL EMPLEO.

1.- En su empleo principal, ¿cuál es la ocupación o el oficio que desempeña? (Precisar lo más posible: Ej. mecánico electricista de automóviles).....

¿Cuál es su categoría profesional o el nivel de su puesto de trabajo? (Precisar lo más posible: Ej. oficial de segunda, maestro, cajero, etc.)

2.- Refiriéndonos igualmente a su empleo principal, ¿cuál es la actividad del establecimiento en el que trabaja? (Precisar lo más posible)

Nombre o razón social

3.- La actividad del establecimiento tiene carácter

- Continuo a lo largo del tiempo 1 ☐
- Estacional 6 ☐

4.- ¿Cuál es la provincia donde está ubicado el establecimiento? (Si es en el extranjero, indicar el país)

5.- ¿Cuál es su situación profesional?

- Empleador 1 ☐
 - Empresario sin asalariados o trabajador independiente 2 ☐
 - Miembro de una cooperativa 3 ☐
 - Ayuda familiar 4 ☐
 - Asalariado sector público 5 ☐
 - Asalariado sector privado 6 ☐
 - Otra (Describir)
- 7 ☐ Pasar a 9

Excepciones: { Si 1 en D-1, pasar a I-1
Si 4 en D-1, pasar a J

6.- ¿Dónde trabaja?

- Administración Central 1 ☐
 - Administraciones de Seguridad Social 2 ☐
 - Administración de Comunidad Autónoma 3 ☐
 - Administración Local 4 ☐
 - Empresas Públicas e Instituciones Financieras Públicas 5 ☐
 - Otras (Especificar)
- 6 ☐

7.- ¿Cómo es su contrato o relación laboral?

- De duración indefinida:
 - Permanente a lo largo del tiempo 1 ☐
 - Discontinuo 2 ☐
- Temporal:
 - De aprendizaje, formación o práctica 3 ☐
 - Estacional o de temporada 4 ☐
 - Otro tipo 5 ☐

8.- ¿Por qué motivo tiene un contrato o relación laboral temporal?

- Por no haber podido encontrar un empleo permanente 1 ☐
- Por no haber querido un empleo permanente 2 ☐
- Por otras razones 3 ☐
- Desconoce el motivo 4 ☐

9.- El trabajo a que se refiere es:

- A tiempo completo 1 ☐
- A tiempo parcial debido a:
 - El entrevistado sigue cursos de educación escolar o capacitación profesional 2 ☐
 - Enfermedad o incapacidad propia 3 ☐
 - No ha podido encontrar un trabajo a jornada completa 4 ☐
 - No quiso un trabajo a jornada completa 5 ☐
 - Otras razones 6 ☐
 - Desconoce el motivo 7 ☐

10.- ¿Cuántas horas dedicó durante la semana pasada al trabajo al que nos estamos refiriendo?

..... horas

11.- ¿Cuántas horas semanales dedica normalmente a esta actividad?

..... horas

12.- Cuando sean distintos los números de horas en 10 y 11, ó el número de horas en la semana pasada sea cero, ¿cuál es la principal razón por la cual, durante la semana pasada, ha dedicado a la actividad a que nos estamos refiriendo un número de horas distinto del habitual o no le ha dedicado ninguna?

Razones si la persona le ha dedicado menos horas o no ha trabajado.

- Conflicto laboral 1 ☐
- Regulación de empleo con suspensión 2 ☐
- Regulación de empleo con reducción de jornada 3 ☐
- Paro parcial por razones técnicas o económicas 4 ☐
- Comienzo o cese 5 ☐
- Enfermedad 6 ☐
- Permiso de maternidad 7 ☐
- Vacaciones, permiso, fiestas, etc. 8 ☐
- Suspensión de empleo y sueldo 9 ☐
- Mal tiempo 10 ☐
- Circunstancias o conveniencias personales 11 ☐
- Jornada de verano, horario variable o similar 12 ☐
- Haber recibido enseñanza o formación 13 ☐
- Otras causas 14 ☐

Razones si la persona ha trabajado más horas.

- Horario variable o flexible 15 ☐
- Horas extraordinarias 16 ☐
- Otras razones 17 ☐

13.- Tiempo que lleva trabajando en el empleo al que nos estamos refiriendo.

Menos de un año. Núm. de meses:

Un año o más. Núm. de años:

14.- ¿Ha realizado durante la semana pasada otro u otros trabajos?

Sí... 1 ☐ No... 6 ☐ Pasar a 15

Actividad del establecimiento. (Describir. Si son varios, sólo la de aquél al que dedicó mayor número de horas)

¿Cuántas horas dedicó a este o estos trabajos? (Incluir todas las horas aunque correspondan a varios trabajos) horas

15.- ¿Está buscando otro empleo o situación?

Sí... 1 ☐ No... 6 ☐ Pasar a H-1

16.- ¿Por qué razón busca empleo?

- Por inseguridad en su empleo actual 1 ☐
 - Por considerar su actividad actual como provisional 2 ☐
 - Para complementar el empleo que tiene 3 ☐
 - Por mejorar las condiciones de su actual empleo (en cuanto a horario, ganancias, perjuicio para su salud, etc.) 4 ☐
 - Por otras razones 5 ☐
- Pasar a G-2

F PERSONAS SIN EMPLEO.

1.- ¿En qué situación se encontraba antes de la búsqueda de empleo?

- Trabajaba 1 ☐ Pasar a 3
- Era estudiante 2 ☐
- Cumplía el servicio militar 3 ☐
- Se ocupaba del hogar 4 ☐
- Otra situación 5 ☐

2.- ¿Ha realizado anteriormente algún trabajo, ya sea como asalariado, por su cuenta o como ayuda familiar?

Sí... 1 ☐ No... 6 ☐ Pasar a G

3.- Número aproximado de meses transcurridos desde que dejó el último empleo.

..... meses. Si 36 ó más pasar a G

4.- ¿Cuál fue la causa de que lo dejara?

- Haber finalizado el contrato:
 - De temporada o estacional 1 ☐
 - De otro tipo 2 ☐
- Despido por regulación de empleo 3 ☐
- Despido por reconversión 4 ☐
- Despido por otras causas 5 ☐
- Suspensión por regulación 6 ☐
- Tener que cumplir el servicio militar 7 ☐
- Jubilación anticipada por razones económicas 8 ☐
- Retiro por enfermedad o incapacidad física 9 ☐
- Jubilación o retiro por otras causas distintas de las indicadas 10 ☐
- Haber cesado en el ejercicio de una actividad por cuenta propia 11 ☐
- Lo dejó voluntariamente 12 ☐
- Por otras causas 13 ☐

5.- ¿Cuál era la última ocupación u oficio que desempeñaba? (Precisar lo más posible)

6.- ¿Cuál era la actividad del establecimiento en el que trabajaba? (Precisar lo más posible)

7.- ¿Cuál era su situación profesional?

- Empleador 1 ☐
- Empresario sin asalariados o trabajador independiente 2 ☐
- Miembro de cooperativa 3 ☐
- Ayuda familiar 4 ☐
- Asalariado sector público 5 ☐
- Asalariado sector privado 6 ☐
- Otra (Describir) 7 ☐

8.- ¿Durante cuánto tiempo estuvo trabajando en su último empleo?

Menos de un año. Núm. de meses:

Un año o más. Núm. de años:

G BUSQUEDA DE EMPLEO.

1.- Sólo para clasificados 7 u 8 en D-1. En otro caso, pasar a la pregunta G-2

¿Por qué razón no busca empleo?

- Cree que no encontrará trabajo, no habiéndolo buscado nunca 1 ☐
 - Cree que no encontrará trabajo, habiéndolo buscado anteriormente 2 ☐
 - No sabe donde dirigirse para encontrarlo 3 ☐
 - Por estar afectado por una regulación de empleo 4 ☐
 - Espera los resultados de solicitudes anteriores 5 ☐
 - Espera la estación de mayor actividad 6 ☐
 - Espera reanudar una actividad por cuenta propia que no ejerce actualmente por falta de recursos productivos (herramientas, fondos, personal, etc.) 7 ☐
 - No necesita trabajar 8 ☐
 - Otras causas 9 ☐
- Pasar a 5
- Pasar a H-1

2.- ¿Cuánto tiempo lleva buscando empleo?

Ya lo ha encontrado 00 ☐ Pasar a 4 y después a H-1

Menos de dos años. Núm. de meses:

Dos años o más. Núm. de años:

3.- ¿De qué forma busca el empleo?, Formas utilizadas en las cuatro últimas semanas. (Señalar un máximo de tres respuestas)

- Trata de establecerse por su cuenta y ha iniciado gestiones para ello 1 ☐
- Se ha inscrito en una agencia de colocación privada 2 ☐
- A través de la prensa 3 ☐
- Utiliza relaciones personales 4 ☐
- Prepara o realiza oposiciones 5 ☐
- Se ha inscrito en una Oficina de Empleo de la Administración 6 ☐
- Otra forma 7 ☐
- No ha iniciado gestiones 8 ☐

4.- ¿Qué tipo de empleo busca o ha encontrado?

- De jornada completa únicamente 1 ☐
- De jornada completa y si no fuera posible, lo aceptaría de jornada parcial 2 ☐
- De jornada parcial y si no fuera posible, lo aceptaría de jornada completa 3 ☐
- De jornada parcial únicamente 4 ☐
- Otro tipo 5 ☐
- De cualquier tipo 6 ☐

5.- Si le ofrecieran ahora un trabajo o las condiciones por las que no ejerce su profesión como empresario o trabajador independiente cambiarían.

- Podría empezar a trabajar inmediatamente (en el plazo de dos semanas) 1 ☐
- No podría empezar a trabajar inmediatamente (en dos semanas) por:
 - Tener que completar su educación o aprendizaje 2 ☐
 - No poder dejar su actual trabajo en el plazo de dos semanas 3 ☐
 - Tener responsabilidades familiares o personales 4 ☐
 - Enfermedad o incapacidad (de duración previsible superior a dos semanas) 5 ☐
 - Por otras causas 6 ☐

6.- ¿Aceptaría un trabajo que le ofrecieran si implicara

- | | SI | NO | NO SABE |
|--|----------------------------|----------------------------|----------------------------|
| - Un cambio de residencia? | 1 <input type="checkbox"/> | 2 <input type="checkbox"/> | 3 <input type="checkbox"/> |
| - Un cambio de oficio? | 1 <input type="checkbox"/> | 2 <input type="checkbox"/> | 3 <input type="checkbox"/> |
| - Unos ingresos inferiores a los adecuados a su cualificación? | 1 <input type="checkbox"/> | 2 <input type="checkbox"/> | 3 <input type="checkbox"/> |
| - Una categoría inferior a la esperada? | 1 <input type="checkbox"/> | 2 <input type="checkbox"/> | 3 <input type="checkbox"/> |

H SITUACIONES DIVERSAS.

1.- ¿En qué situaciones de las siguientes se encontraba la semana pasada?. (Señalar un máximo de tres situaciones)

- Estudiante 1 ☐
- Jubilado o retirado 2 ☐
- Labores del hogar 3 ☐
- Incapacitado permanente 4 ☐
- Percibiendo una pensión distinta de la de jubilación 5 ☐
- Realizó, sin remuneración, trabajos sociales, actividades benéficas, etc. 6 ☐
- Otras situaciones 7 ☐

I INSCRIPCION EN LA OFICINA DE EMPLEO.

1.- En relación con las Oficinas de Empleo de la Administración, ¿en qué situación se encuentra?

- Está inscrito y recibe algún tipo de subsidio o prestación por desempleo 1 ☐
- Está inscrito y no recibe subsidio o prestación por desempleo 2 ☐
- No está inscrito 3 ☐

J SITUACION HACE UN AÑO. (SOLO EN EL SEGUNDO TRIMESTRE DE CADA AÑO)

1.- ¿Cuál era su lugar de residencia hace exactamente un año?

Municipio (Especificar)

- El mismo que en la actualidad 1 ☐
- Distinto 6 ☐

Si es distinto, provincia (o país, si es en el extranjero)

2.- ¿En qué situación se encontraba hace exactamente un año?

- Trabajando 1 ☐
- Buscando empleo 2 ☐
- Disponible y sin buscar empleo 3 ☐
- Haciendo el servicio militar 4 ☐
- Estudiando 5 ☐
- Otra situación 6 ☐

Fin de encuesta

3.- ¿Cuál era su situación profesional hace un año?

- Empleador 1 ☐
- Empresario sin asalariados o trabajador independiente 2 ☐
- Miembro de cooperativa 3 ☐
- Ayuda familiar 4 ☐
- Asalariado del sector público 5 ☐
- Asalariado del sector privado 6 ☐
- Otra (Especificar) 7 ☐

4.- ¿Cuál era la actividad del establecimiento en el cual trabajaba hace un año? (Precisar lo más posible)

DATOS DE LA PERSONA NUMERO

VARIACION.

- Alta 1 ☐
- Baja en el trimestre actual 2 ☐
- Baja en trimestres anteriores 3 ☐
- Sin cambio 4 ☐

A GENERALES.

- 1.- Nombre
- 2.- Primer apellido
- 3.- Segundo apellido
- 4.- Nacimiento.

Día Mes Año

Edad años

5.- Relación con la persona principal.

- Persona principal 1 ☐
- Cónyuge de la persona principal 2 ☐
- Hijo/a, hijastro/a 3 ☐
- Yerno o nuera 4 ☐
- Nieto/a, nieto/a político/a 5 ☐
- Padre, madre, suegro o suegra 6 ☐
- Otro pariente de la persona principal 7 ☐
- Persona del servicio doméstico 8 ☐
- Otra persona no emparentada con la persona principal 9 ☐

6.- Sexo.

Varón ... 1 ☐ Mujer ... 6 ☐

7.- Estado civil.

Soltero ... 1 ☐ Viudo ... 3 ☐

Casado ... 2 ☐ Sep. o div. 4 ☐

8.- Nacionalidad.

Española 1 ☐ *Pasar a C-1*

Extranjera 6 ☐

B PARA EXTRANJEROS.

1.- ¿País de nacionalidad? (Especificar)

2.- ¿Es militar destacado en territorio extranjero o diplomático?

Sí ... 1 ☐ *Fin de encuesta* No ... 6 ☐

3.- ¿Piensa que el período total de su permanencia en España será superior a un año?

Sí ... 1 ☐ No ... 6 ☐ *Fin de encuesta*

C ESTUDIOS.

1.- Estudios terminados. (Especificar)

1

2.- ¿Ha recibido durante las cuatro últimas semanas algún curso de formación o enseñanza?

- No ha seguido ninguno 1 ☐ *Pasar a D-1*
- Recibió algún tipo de enseñanza reglada:
- E.G.B., B.U.P. o equivalente 2 ☐
 - Formación Profesional 3 ☐
 - Universitaria 4 ☐
 - De otro tipo 5 ☐ *Pasar a D-1*
- Escolar o estudiante en período de vacaciones 6 ☐
- Estaba preparando oposiciones 7 ☐
- Siguió una enseñanza no reglada relacionada con alguna actividad o profesión 8 ☐

3.- ¿Dónde recibió esta enseñanza?

- En un centro específico 1 ☐
- En la propia empresa donde trabaja 2 ☐
- Sistema mixto (en un centro y en la propia empresa) 3 ☐
- Otra forma (domicilio, por correspondencia, etc.) 4 ☐

4.- ¿Cuál era el principal objetivo de la enseñanza recibida en las cuatro últimas semanas?

- Proporcionar una preparación profesional inicial:
- Por estar en período de aprendizaje en el puesto de trabajo ya alcanzado 1 ☐
 - Por otros motivos 2 ☐
- Formación permanente o actualización de conocimientos 3 ☐
- Preparación para un cambio en la actividad o profesión 4 ☐
- Otro objetivo 5 ☐

D ACTIVIDAD.

1.- En relación con la actividad, ¿en qué situación se encontraba la semana pasada?

- Cumplía el servicio militar 1 ☐
- Realizó algún trabajo (remunerado, por su cuenta o como ayuda familiar) en el territorio nacional durante al menos una hora:
- En su ocupación principal 2 ☐ *Pasar a E-1*
 - En una ocupación secundaria, no habiendo trabajado en la principal 3 ☐
- Trabajaba en el extranjero 4 ☐ *Pasar a 3*
- Tenía empleo y no trabajó 5 ☐ *Pasar a 5*
- No trabajó, está disponible y busca empleo 6 ☐ *Pasar a F-1*
- No trabajó, está disponible y no busca empleo 7 ☐ *Pasar a F-2*
- Otra situación 8 ☐

2.- Además de cumplir el servicio militar, ¿realizó alguna actividad laboral la semana pasada, aunque sólo fuera durante una hora?

Sí ... 1 ☐ *Pasar a E-1* No ... 6 ☐ *Pasar a I-1*

3.- ¿Se ha ido a vivir al extranjero por un período superior a un año?

Sí ... 1 ☐ No ... 6 ☐ *Pasar a E-1*

4.- ¿Es militar o diplomático?

Sí ... 1 ☐ *Pasar a E-1* No ... 6 ☐ *Fin de encuesta*

5.- ¿Por cuál de los siguientes motivos no trabajó?

- Por tener un empleo que aún no había comenzado 1 ☐ *Pasar a F-1*
- Por otras causas 6 ☐ *Pasar a E-1*

E CARACTERÍSTICAS DEL EMPLEO.

1.- En su empleo principal, ¿cuál es la ocupación o el oficio que desempeña? (Precisar lo más posible: Ej. mecánico electricista de automóviles).....

¿Cuál es su categoría profesional o el nivel de su puesto de trabajo? (Precisar lo más posible: Ej. oficial de segunda, maestro, cajero, etc.)

2.- Refiriéndonos igualmente a su empleo principal, ¿cuál es la actividad del establecimiento en el que trabaja? (Precisar lo más posible)

Nombre o razón social

3.- La actividad del establecimiento tiene carácter

- Continuo a lo largo del tiempo 1 ☐
- Estacional 6 ☐

4.- ¿Cuál es la provincia donde está ubicado el establecimiento? (Si es en el extranjero, indicar el país)

5.- ¿Cuál es su situación profesional?

- Empleador 1 ☐
 - Empresario sin asalariados o trabajador independiente 2 ☐
 - Miembro de una cooperativa 3 ☐
 - Ayuda familiar 4 ☐
 - Asalariado sector público 5 ☐
 - Asalariado sector privado 6 ☐
 - Otra (Describir)
- 7 ☐ Pasar a 9

Excepciones: { Si 1 en D-1, pasar a 1-1
Si 4 en D-1, pasar a J

6.- ¿Dónde trabaja?

- Administración Central 1 ☐
 - Administraciones de Seguridad Social 2 ☐
 - Administración de Comunidad Autónoma 3 ☐
 - Administración Local 4 ☐
 - Empresas Públicas e Instituciones Financieras Públicas 5 ☐
 - Otras (Especificar)
- 6 ☐

7.- ¿Cómo es su contrato o relación laboral?

- De duración indefinida:
 - Permanente a lo largo del tiempo 1 ☐
 - Discontinuo 2 ☐
- Temporal:
 - De aprendizaje, formación o práctica 3 ☐
 - Estacional o de temporada 4 ☐
 - Otro tipo 5 ☐

8.- ¿Por qué motivo tiene un contrato o relación laboral temporal?

- Por no haber podido encontrar un empleo permanente 1 ☐
- Por no haber querido un empleo permanente 2 ☐
- Por otras razones 3 ☐
- Desconoce el motivo 4 ☐

9.- El trabajo a que se refiere es:

- A tiempo completo 1 ☐
- A tiempo parcial debido a:
 - El entrevistado sigue cursos de educación escolar o capacitación profesional 2 ☐
 - Enfermedad o incapacidad propia 3 ☐
 - No ha podido encontrar un trabajo a jornada completa 4 ☐
 - No quiso un trabajo a jornada completa 5 ☐
 - Otras razones 6 ☐
 - Desconoce el motivo 7 ☐

10.- ¿Cuántas horas dedicó durante la semana pasada al trabajo al que nos estamos refiriendo?

..... horas

11.- ¿Cuántas horas semanales dedica normalmente a esta actividad?

..... horas

12.- Cuando sean distintos los números de horas en 10 y 11, ó el número de horas en la semana pasada sea cero, ¿cuál es la principal razón por la cual, durante la semana pasada, ha dedicado a la actividad a que nos estamos refiriendo un número de horas distinto del habitual o no le ha dedicado ninguna?

Razones si la persona le ha dedicado menos horas o no ha trabajado.

- Conflicto laboral 1 ☐
- Regulación de empleo con suspensión 2 ☐
- Regulación de empleo con reducción de jornada 3 ☐
- Paro parcial por razones técnicas o económicas 4 ☐
- Comienzo o cese 5 ☐
- Enfermedad 6 ☐
- Permiso de maternidad 7 ☐
- Vacaciones, permiso, fiestas, etc. 8 ☐
- Suspensión de empleo y sueldo 9 ☐
- Mal tiempo 10 ☐
- Circunstancias o conveniencias personales 11 ☐
- Jornada de verano, horario variable o similar 12 ☐
- Haber recibido enseñanza o formación 13 ☐
- Otras causas 14 ☐

Razones si la persona ha trabajado más horas.

- Horario variable o flexible 15 ☐
- Horas extraordinarias 16 ☐
- Otras razones 17 ☐

13.- Tiempo que lleva trabajando en el empleo al que nos estamos refiriendo.

Menos de un año. Núm. de meses:

Un año o más. Núm. de años:

14.- ¿Ha realizado durante la semana pasada otro u otros trabajos?

Sí... 1 ☐ No... 6 ☐ Pasar a 15

Actividad del establecimiento. (Describir. Si son varios, sólo la de aquél al que dedicó mayor número de horas)

¿Cuántas horas dedicó a este o estos trabajos? (Incluir todas las horas aunque correspondan a varios trabajos) horas

15.- ¿Está buscando otro empleo o situación?

Sí... 1 ☐ No... 6 ☐ Pasar a H-1

16.- ¿Por qué razón busca empleo?

- Por inseguridad en su empleo actual 1 ☐
- Por considerar su actividad actual como provisional 2 ☐
- Para complementar el empleo que tiene 3 ☐ Pasar a G-2
- Por mejorar las condiciones de su actual empleo (en cuanto a horario, ganancias, perjuicio para su salud, etc.) 4 ☐
- Por otras razones 5 ☐

F PERSONAS SIN EMPLEO.

1.- ¿En qué situación se encontraba antes de la búsqueda de empleo?

- Trabajaba 1 ☐ Pasar a 3
- Era estudiante 2 ☐
- Cumplía el servicio militar 3 ☐
- Se ocupaba del hogar 4 ☐
- Otra situación 5 ☐

2.- ¿Ha realizado anteriormente algún trabajo, ya sea como asalariado, por su cuenta o como ayuda familiar?

Sí... 1 ☐ No... 6 ☐ Pasar a G

3.- Número aproximado de meses transcurridos desde que dejó el último empleo.

..... meses. Si 36 ó más pasar a G

4.- ¿Cuál fue la causa de que lo dejara?

- Haber finalizado el contrato:
 - De temporada o estacional 1 ☐
 - De otro tipo 2 ☐
- Despido por regulación de empleo 3 ☐
- Despido por reconversión 4 ☐
- Despido por otras causas 5 ☐
- Suspensión por regulación 6 ☐
- Tener que cumplir el servicio militar 7 ☐
- Jubilación anticipada por razones económicas 8 ☐
- Retiro por enfermedad o incapacidad física 9 ☐
- Jubilación o retiro por otras causas distintas de las indicadas 10 ☐
- Haber cesado en el ejercicio de una actividad por cuenta propia 11 ☐
- Lo dejó voluntariamente 12 ☐
- Por otras causas 13 ☐

5.- ¿Cuál era la última ocupación u oficio que desempeñaba? (Precisar lo más posible)

6.- ¿Cuál era la actividad del establecimiento en el que trabajaba? (Precisar lo más posible)

7.- ¿Cuál era su situación profesional?

- Empleador 1 ☐
- Empresario sin asalariados o trabajador independiente 2 ☐
- Miembro de cooperativa 3 ☐
- Ayuda familiar 4 ☐
- Asalariado sector público 5 ☐
- Asalariado sector privado 6 ☐
- Otra (Describir) 7 ☐

8.- ¿Durante cuánto tiempo estuvo trabajando en su último empleo?

Menos de un año. Núm. de meses:

Un año o más. Núm. de años:

G BUSQUEDA DE EMPLEO.

1.- Sólo para clasificados 7 u 8 en D-1. En otro caso, pasar a la pregunta G-2

¿Por qué razón no busca empleo?

- Cree que no encontrará trabajo, no habiéndolo buscado nunca 1 ☐
- Cree que no encontrará trabajo, habiéndolo buscado anteriormente 2 ☐
- No sabe donde dirigirse para encontrarlo 3 ☐
- Por estar afectado por una regulación de empleo 4 ☐ Pasar a 5
- Espera los resultados de solicitudes anteriores 5 ☐
- Espera la estación de mayor actividad 6 ☐
- Espera reanudar una actividad por cuenta propia que no ejerce actualmente por falta de recursos productivos (herramientas, fondos, personal, etc.) 7 ☐
- No necesita trabajar 8 ☐ Pasar a H-1
- Otras causas 9 ☐

2.- ¿Cuánto tiempo lleva buscando empleo?

Ya lo ha encontrado 00 ☐ Pasar a 4 y después a H-1

Menos de dos años. Núm. de meses:

Dos años o más. Núm. de años:

3.- ¿De qué forma busca el empleo? Formas utilizadas en las cuatro últimas semanas. (Señalar un máximo de tres respuestas)

- Trata de establecerse por su cuenta y ha iniciado gestiones para ello 1 ☐
- Se ha inscrito en una agencia de colocación privada 2 ☐
- A través de la prensa 3 ☐
- Utiliza relaciones personales 4 ☐
- Prepara o realiza oposiciones 5 ☐
- Se ha inscrito en una Oficina de Empleo de la Administración 6 ☐
- Otra forma 7 ☐
- No ha iniciado gestiones 8 ☐

4.- ¿Qué tipo de empleo busca o ha encontrado?

- De jornada completa únicamente 1 ☐
- De jornada completa y si no fuera posible, lo aceptaría de jornada parcial 2 ☐
- De jornada parcial y si no fuera posible, lo aceptaría de jornada completa 3 ☐
- De jornada parcial únicamente 4 ☐
- Otro tipo 5 ☐
- De cualquier tipo 6 ☐

5.- Si le ofrecieran ahora un trabajo o las condiciones por las que no ejerce su profesión como empresario o trabajador independiente cambiarían.

- Podría empezar a trabajar inmediatamente (en el plazo de dos semanas) 1 ☐
- No podría empezar a trabajar inmediatamente (en dos semanas) por:
 - Tener que completar su educación o aprendizaje 2 ☐
 - No poder dejar su actual trabajo en el plazo de dos semanas 3 ☐
 - Tener responsabilidades familiares o personales 4 ☐
 - Enfermedad o incapacidad (de duración previsible superior a dos semanas) 5 ☐
 - Por otras causas 6 ☐

6.- ¿Aceptaría un trabajo que le ofrecieran si implicara

- | | SI | NO | NO SABE |
|--|----------------------------|----------------------------|----------------------------|
| - Un cambio de residencia? | 1 <input type="checkbox"/> | 2 <input type="checkbox"/> | 3 <input type="checkbox"/> |
| - Un cambio de oficio? | 1 <input type="checkbox"/> | 2 <input type="checkbox"/> | 3 <input type="checkbox"/> |
| - Unos ingresos inferiores a los adecuados a su cualificación? | 1 <input type="checkbox"/> | 2 <input type="checkbox"/> | 3 <input type="checkbox"/> |
| - Una categoría inferior a la esperada? | 1 <input type="checkbox"/> | 2 <input type="checkbox"/> | 3 <input type="checkbox"/> |

H SITUACIONES DIVERSAS.

1.- ¿En qué situaciones de las siguientes se encontraba la semana pasada? (Señalar un máximo de tres situaciones)

- Estudiante 1 ☐
- Jubilado o retirado 2 ☐
- Labores del hogar 3 ☐
- Incapacitado permanente 4 ☐
- Percibiendo una pensión distinta de la de jubilación 5 ☐
- Realizó, sin remuneración, trabajos sociales, actividades benéficas, etc. 6 ☐
- Otras situaciones 7 ☐

I INSCRIPCION EN LA OFICINA DE EMPLEO.

1.- En relación con las Oficinas de Empleo de la Administración, ¿en qué situación se encuentra?

- Está inscrito y recibe algún tipo de subsidio o prestación por desempleo 1 ☐
- Está inscrito y no recibe subsidio o prestación por desempleo 2 ☐
- No está inscrito 3 ☐

J SITUACION HACE UN AÑO. (SOLO EN EL SEGUNDO TRIMESTRE DE CADA AÑO)

1.- ¿Cuál era su lugar de residencia hace exactamente un año?

Municipio (Especificar)

- El mismo que en la actualidad 1 ☐
- Distinto 6 ☐

Si es distinto, provincia (o país, si es en el extranjero)

2.- ¿En qué situación se encontraba hace exactamente un año?

- Trabajando 1 ☐
- Buscando empleo 2 ☐
- Disponible y sin buscar empleo 3 ☐
- Haciendo el servicio militar 4 ☐
- Estudiando 5 ☐
- Otra situación 6 ☐

Fin de encuesta

3.- ¿Cuál era su situación profesional hace un año?

- Empleador 1 ☐
- Empresario sin asalariados o trabajador independiente 2 ☐
- Miembro de cooperativa 3 ☐
- Ayuda familiar 4 ☐
- Asalariado del sector público 5 ☐
- Asalariado del sector privado 6 ☐
- Otra (Especificar) 7 ☐

4.- ¿Cuál era la actividad del establecimiento en el cual trabajaba hace un año? (Precisar lo más posible)

DETERMINACION DE PERSONAS DE LA VIVIENDA (PRESENTES O AUSENTES)

(*) PERSONA N°	NOMBRE PRIMER APELLIDO SEGUNDO APELLIDO	RELACION CON LA PERSONA PRINCIPAL	RESIDENCIA EN LA VIVIENDA			Ocupación de otra vivienda permanentemente	Encuestable (E) No encuestable (NE)	Para encuestables Edad (años)	OBSERVACIONES
			Situación	Tiempo en di- cha situación					
				Menos de 3 meses	3 me- ses o más				
			P <input type="checkbox"/>	<input type="checkbox"/>	<input type="checkbox"/>	SI <input type="checkbox"/>		Menor 16 <input type="checkbox"/>	
			A <input type="checkbox"/>	<input type="checkbox"/>	<input type="checkbox"/>	NO <input type="checkbox"/>		16 y más <input type="checkbox"/>	
			P <input type="checkbox"/>	<input type="checkbox"/>	<input type="checkbox"/>	SI <input type="checkbox"/>		Menor 16 <input type="checkbox"/>	
			A <input type="checkbox"/>	<input type="checkbox"/>	<input type="checkbox"/>	NO <input type="checkbox"/>		16 y más <input type="checkbox"/>	
			P <input type="checkbox"/>	<input type="checkbox"/>	<input type="checkbox"/>	SI <input type="checkbox"/>		Menor 16 <input type="checkbox"/>	
			A <input type="checkbox"/>	<input type="checkbox"/>	<input type="checkbox"/>	NO <input type="checkbox"/>		16 y más <input type="checkbox"/>	
			P <input type="checkbox"/>	<input type="checkbox"/>	<input type="checkbox"/>	SI <input type="checkbox"/>		Menor 16 <input type="checkbox"/>	
			A <input type="checkbox"/>	<input type="checkbox"/>	<input type="checkbox"/>	NO <input type="checkbox"/>		16 y más <input type="checkbox"/>	
			P <input type="checkbox"/>	<input type="checkbox"/>	<input type="checkbox"/>	SI <input type="checkbox"/>		Menor 16 <input type="checkbox"/>	
			A <input type="checkbox"/>	<input type="checkbox"/>	<input type="checkbox"/>	NO <input type="checkbox"/>		16 y más <input type="checkbox"/>	
			P <input type="checkbox"/>	<input type="checkbox"/>	<input type="checkbox"/>	SI <input type="checkbox"/>		Menor 16 <input type="checkbox"/>	
			A <input type="checkbox"/>	<input type="checkbox"/>	<input type="checkbox"/>	NO <input type="checkbox"/>		16 y más <input type="checkbox"/>	
			P <input type="checkbox"/>	<input type="checkbox"/>	<input type="checkbox"/>	SI <input type="checkbox"/>		Menor 16 <input type="checkbox"/>	
			A <input type="checkbox"/>	<input type="checkbox"/>	<input type="checkbox"/>	NO <input type="checkbox"/>		16 y más <input type="checkbox"/>	
			P <input type="checkbox"/>	<input type="checkbox"/>	<input type="checkbox"/>	SI <input type="checkbox"/>		Menor 16 <input type="checkbox"/>	
			A <input type="checkbox"/>	<input type="checkbox"/>	<input type="checkbox"/>	NO <input type="checkbox"/>		16 y más <input type="checkbox"/>	
			P <input type="checkbox"/>	<input type="checkbox"/>	<input type="checkbox"/>	SI <input type="checkbox"/>		Menor 16 <input type="checkbox"/>	
			A <input type="checkbox"/>	<input type="checkbox"/>	<input type="checkbox"/>	NO <input type="checkbox"/>		16 y más <input type="checkbox"/>	
			P <input type="checkbox"/>	<input type="checkbox"/>	<input type="checkbox"/>	SI <input type="checkbox"/>		Menor 16 <input type="checkbox"/>	
			A <input type="checkbox"/>	<input type="checkbox"/>	<input type="checkbox"/>	NO <input type="checkbox"/>		16 y más <input type="checkbox"/>	
			P <input type="checkbox"/>	<input type="checkbox"/>	<input type="checkbox"/>	SI <input type="checkbox"/>		Menor 16 <input type="checkbox"/>	
			A <input type="checkbox"/>	<input type="checkbox"/>	<input type="checkbox"/>	NO <input type="checkbox"/>		16 y más <input type="checkbox"/>	
			P <input type="checkbox"/>	<input type="checkbox"/>	<input type="checkbox"/>	SI <input type="checkbox"/>		Menor 16 <input type="checkbox"/>	
			A <input type="checkbox"/>	<input type="checkbox"/>	<input type="checkbox"/>	NO <input type="checkbox"/>		16 y más <input type="checkbox"/>	
			P <input type="checkbox"/>	<input type="checkbox"/>	<input type="checkbox"/>	SI <input type="checkbox"/>		Menor 16 <input type="checkbox"/>	
			A <input type="checkbox"/>	<input type="checkbox"/>	<input type="checkbox"/>	NO <input type="checkbox"/>		16 y más <input type="checkbox"/>	

(*) Numerar sólo personas encuestables: de 16 y más años, del 1 en adelante; menores de 16 años, del 21 en adelante.

ANEXO VI

**VI.1 Guión de entrevista sobre el trabajo de la mujer
en la agricultura: Caso del municipio de Gurb (Osona)**

ANEXO VI.1

GUION DE ENTREVISTA SOBRE EL TRABAJO DE LA MUJER EN LA AGRICULTURA: CASO DEL MUNICIPIO DE GURB (OSONA)

1.- Característiques i dimensions de la propietat.

- dimensió
- tipus de cultius
- canvis en els darrers anys de l'explotació.

2.- Règim de propietat de la terra.

- propietat
- arrendament
- parceria.

3.- Origen de la propietat de la terra.

- home/dona
- petita història familiar.

4.- Període que porta treballant a l'explotació.

- en quin moment va començar a treballar-hi i per què
- quin nivell d'estudis posseïx
- té fills que continuïn portant l'explotació
- les filles volen treballar al camp
- quin nivell d'estudis tenen
- quin nivell creu que té la dona en l'explotació agrícola
- què passaria si la seva filla es casés amb una dona que no fóra de l'àmbit rural

5.- Treballa en cap activitat remunerada fora de l'explotació.

- si és així quines són les raons i quin treball hi realitza
- pot compaginar fàcilment les dues activitats
- en realitat quina és la seva activitat principal i la del seu marit.

6.- Pot resumir bàsicament el seu horari de treball durant el dia i al llarg de la setmana.

- treballa els dissabtes i diumenges, quantes hores. Pot especificar-ho per activitats
- té vacances al llarg de l'any quants dies i amb quina periodicitat, i el seu marit.

7.- Pot fer una diferenciació entre les hores que dedica als treballs domèstics i als de l'explotació. Creu que en els darrers anys ha augmentat o disminuït la quantitat de treball que realitza.

- en nombre d'hores
- en activitats
- en una major comoditat
- quins elements destacaria dels que han contribuït a suabitzar el seu treball, tant de tipus domèstic com en l'explotació.

8.- Que fa amb els productes que obté del seu treball.

- quina part dedica a la venda, en el mercat, a on
- quina part dedica al consum de la família.
- com conserva els productes, són frescos o tenen un cert procés d'elaboració

- pot calcular en diners quina proporció suposa per a l'economia de la família
- a què destina els diners de la venda dels productes que obté
- pot indicar el percentatge que creu que representa el seu treball, en els ingressos de la casa
- pensa que la seva activitat és important per a l'economia familiar. Sempre ha estat així o en els darrers anys ha estat més considerable.

9.- Disposa lliurement dels guanys dels seus productes.

- Té plena llibertat en el seu treball per a decidir la forma de realitzar-lo i les inversions que són necessàries.

10.- En el cas de que sigui necessària una inversió considerable a la finca o a la casa qui pren les decisions.

11.- Creu que la seva aportació a l'explotació és suficientment reconeguda, o al contrari és un treball infravalorat.

VI.2 Reproducción de las entrevistas en profundidad a Gurb (Osona)

EXPLOTACION. I

LA COROMINA

Pilar

- . "Si es compta amb les coses no es gasta tant".
- . Es cuida dels conills. Els porta a la Caborca. Abans els comprava un home que passava per la casa, però un estiu que n'hi havia molts i anaven molt barats, no va passar i no sabia que fer-ne. Des d'aleshores els porta a la Caborca i d'aquí els porten a restaurants, hotels...
- . Cada setmana ven de 10 a 12 conills. Segons l'època. "A la tardor les conilles ho volen conillar i per això van més cars els conills".
- . Quin horari fa? Va a acompanyar el nano a l'escola, va a comprar el pa i quan torna, allà les 10, va a donar menjar als conills. "No tens gaire feina perquè només els dono pinso i aigua. Miro a veure si cap conilla a conillat, si corre algun conill petit per posar-lo al cau". Apunta quan han de conillar les conilles. Després és l'hora de dinar. Són set a dinar ("La jove també ve").
- . Té dos nois. Tots dos fan de pàgès. L'un està casat i l'altre va a l'escola de Quintanes. El gran també hi va anar.
- . "Els porten tota la terra".
- . Quines dimensions té la finca?. "Noi no ho sé quanta terra hi ha. Podér 60 o 70 quarteres de sembrer. Fan blat, menjar de les vaques, blat de moro..."
- . A la tarda hi torna a anar amb els conills. "De vegades de menjar ja en tenen, però d'aigua no perquè no la tinc automàtica,... No se'ls pot deixar passar sed".
- . Un cop a la setmana neteja els conills. "Això porta una feina que bueno. Molta feina. Abans ho feien els homes, però com que ara tenen molta feina... Això porta molta feina. És lo més pesat que hi ha, els conills, l'haver-los de netejar.

Si es tingués tot automàtic aniria molt bé...".

. En treu molts de diners dels conills? Noi, per anar tirant.

"Abans en teníem molts de conills. Més de 50 o 60 conilles.

Ara no, poder n'hi ha 25. No en tinc gaires. Amb els nanos aquests no tinc temps. Haver de netejar, cuinar, rentar, planxar. Si vols matar un pollastre et dona feina. PER exemple també faig confitures. Ara en aquest temps faig mermelades. Amb els préssecs que es passen. Els donen molt baratos. Quan es passen....Resulta molt diferent. També en faig de codony. Has d'estar per tot."

. Es lleva a les 7, però al vespre se'n va a dormir a 2/4 de 10. No mira la televisió.

. Tot el que en treu dels conills és per comprar les coses de la casa. "Ho torno a gastar. Es gasta molt. Encara no m'arriben".

. Si fes comptes quan li sortiria que guanya amb els conills?

"El jornal no compta. Si comptessis les hores que hi passes no resultaria pas. Jo només compto el pinso que hi he gastat. Si he comprat cap medicament... Cada setmana compto els cèntims que he fet. Compto el pinso i llavors compto el que em queda. Unes 150.000 pts. l'any. Es clar, no és cap cosa. Poder són 10.000 pts. al mes. No compto els que ens quedem a casa."

. Tenen un hort i el porta el seu marit. "Però anar-ho a collir sí que hi vaig jo. Quan hi ha moltes mongetes o molts pèsols, a collir i llavors com que en sobren ho venc. Ho porto a una casa fixe. De vegades et venen totes plegades i no les consumeixes. Doncs, val més aprofitar-ho. Sempre que hi ha alguna cosa per aprofitar, val la pena."

. Els diners d'aquestes verdures són per la casa. Per la fruita...

. Quantes hores treballa més o menys, comptant-ho tot? "No sé. No ho he comptat. "Tens temps de tot si et vas organitzant."

- . Sempre ha fet de pagès. "Jo ja era de pagès. Era d'una casa de pagès molt més gran que aquesta. (...) Erem deu germans."
- . El seu home era l'hereu d'aquesta casa? Sí.
- . Les seves filles no fan de pagès? "No però també en saben. Quan convé també ho fan, Quan fan vacances."
- . Els dos nois sí que en fan.
- . Parla de les nenes, ara noies però no diu quantes són. Sembla que són dues.
- . Com és que va portar els conills? "Ui sempre. Quan vaig arribar aquí ja em van dir: mira ja et cuidaràs del conills. Va dir la meva sogra. Perquè a casa meva ja me'n cuidava. Sí que em van bé. Aquí diuen que mai els havia anat bé. Jo sempre hi he tingut molta afició. (...) Abans també teníem ànecs i pollastres. També me'n cuidava jo. Però ara no val la pena perquè això no es paga. (...) Ara d'ànecs només en tinc, res, per menjar. Els mato i els fico al congelador. Hi fiquem moltes coses al congelador. Va molt bé perquè t'ho menges com si fos fresc. La botifarra, la llonganissa també ens ho fem nosaltres. També porta molta feina".
- . Tenen 1.000 porcs. "És el que tenim més. També tenim vaques. En tenim poques. Ara tenim una granja. S'ho tenen molt ben muntat."
- . 1.000 porcs. 30 vaques que les porten els nois. "El meu home ja no se'n cuida. Té uns masovers, ara un marxa i en queden dos (s'estan a Falgueres)".
- . "Sinó hi hagués una persona que administrés les coses (diu referint-se al seu paper) malament. La dona és el tot. Ni ha que treballen més i ni ha que treballen menys. (...) Encara nosaltres no hem de fer la feina dels homes, tret la dels conills."

EXPLOTACION. II

EL SENYER

Ma. Carme

- . Té tres canalles. Dissabte té molta feina: plegar roba...
- . Treballa de 8 a 12 i de 2 a 6. Està assegurada. Treballa a Embotits Osona. De vegades fa hores extremes, fins 11 hores.
- . Era de St. Vicenç de Torelló i treballava allà en teixits.
- . A "Can Tarradellas" va començar fent hores i ara fa tot el jornal.
- . Es lleva de 2/4 de 6 a les 6.
- . Els conills els porta la mare, els porcs entre ella i el seu home. Els arreglen abans d'anar a treballar. Després dona el biberó a la nena i se'n va a treballar.
- . Les gallines les porta la mare i les vaques el seu home.
- . Quan arriba de treballar, a les 12, fa la feina de la casa.
- . No tenen porcs, truges sí. Venen els godalls -passen a comprar-los a casa i llavors els venen per les granges d'engreix.
- . Els conills els puja a comprar un senyor de Barcelona. No els porten al mercat.
- . Tenen 20 conilles. Se'n carrega la mare, però de vegades la Ma. Carme l'ajuda.
- . A la casa hi viuen la mare del seu home, ella, el seu home, una germana d'aquest i tres nenes.
- . Són masovers. Finca d'en Rocafiguera.
- . Fa 40 anys que són a la casa. El seu home ja és nascut aquí.
- . Tenen 20 conilles, 15 o 25 truges, 15 o 16 vaques i 7 o 8 vedells. La vedella se l'ha queden a la casa per llet i els vedells se'ls treuen.
- . Tenen 25 quarteres de terra. Més vaques no en poden tenir perquè no resulten.
- . Cosetxen blat i ordi. Blat de moro per ensitjar. De la ter-

- ra se'n recullen dues anyades.
- . El menjar dels porcs consisteix en pinsos.
- . Ella no fa res al camp.
- . Per cosetxar s'ajuden els veïns.
- . Ella cuida les truges. Hi treballa una hora i mitja el matí i una hora i mitja al vespre.
- . Les corts de les truges s'han d'escurar amb pala i carretó.
- . S'ha de portar la truja amb el porc.
- . Dissabte té més feina perquè ha de canviar les truges a les parideres.
- . Treballen diumenge: matí i vespre han de donar menjar al bestiar.
- . No fan vacances
- . Ella, la Ma. Carme, ja era de pagès, però com que a casa hi havia una altra germana, ella prescindia de la feina. Treballava fora de casa.
- . Tenen 30 o 50 godalls. Depèn.
- . Les truges fan dues godellades l'any. Els godalls els treuen als dos mesos.
- . Godalls els treuen als dos mesos.
- . Els godalls donen per comprar el pinso.
- . Dels porcs i els conills en treuen un milió de pessetes, aproximadament, al llarg de l'any.
- . Els comptes els porten ella i el seu home.
- . A l'amo li han de donar 1/3 de la collita. La màquina de cosetxar, la llavor,... s'ho han de pagar tot. "Es molt explotat"- diu la Ma. Carme.
- . Si fan 400.000 pts., en donen 100.000 per l'amo i per ells 300.000. Per exemple.
- . Les granges les han fet amb préstecs.
- . Els cèntims que guanya ella són comunitat per la casa: per anar a comprar, etc...
- . Si es guanya algun cèntim s'emplea en maquinària.

- . Els arrenjaments de la casa se'ls-han de pagar ells. L'a-mo no els paga res.
- . Quan s'ha de decidir alguna cosa ho fan entre tots dos. S'ho consulten tot.
- . "Hem de calcular molt per no tenir pèrdues".
- . Treballa de 2/4 de 6 fins les 11 del vespre. Tant ella com el seu home. "Només seiem per menjar".
- . "No baixem a mercat. Els ous els portem a botigues".
- . A la Plana (Pl. dels Màrtirs) paguen els godalls al seu home.
- . La mare es cuida de la "teca".
- . La mare té 72 anys.
- . Tenen tres nenes de 7, 11 i un any i mig. Van a escola privada.
- . Va anar a l'Esperança a cursets sobre conills.
- . Ella té cotxe.
- . Li agrada treballar a pagès. Hi té molt interès: "moltes vegades em llevo al vespre per si godallen les truges".
- . Treballa fora de l'explotació perquè no tenen prou bestiar i "com que ens ho hem de pagar tot...".
- . Fins fa poc no tenien aigua: "No teníem aigua, l'havíem d'anar a buscar. Tampoc teníem llum. Quan jo em vaig casar ja fèia dos o tres anys que hi era".
- . Ara estan posant el telèfon.
- . "Van haver de fer el sanejament de les vaques per la tuberculina. En van trobar moltes de tarades. No podíem posar vaques bones al mateix lloc i per això el meu home es va decidir a fer una granja fora."
- . "Si el bestiar no estigués sanejat, a l'entrar al Mercat Comú no voldrien la llet".
- . "Si no venguéssim la llet no sé de què viuríem".
- . La llet la venen a la C.A.C. de Manlleu. Llet de la Plana de Vic, la Sali.

- . A l'economat de la C.A.C. venen tota classe de grana i menjar pel bestiar. "Sembla que està més bé de preu". També venen adobs, medicaments pel bestiar. El veterinari és de la cooperativa.
- . Fa 3 o 4 anys que són de la cooperativa.
- . Donen una tercera part a l'amo. Tant si la collita és bona com dolenta.
- . "Abonos, medicament pel bestiar, màquina de cosetjar, llavors, tot ens ho hem de pagar nosaltres".
- . "No sé si ara podríem muntar un negoci de pagès".
- . Fa deu anys que tenen tractor i maquinària. Abans ho feien amb una mula.
- . El seu home té 38 anys.
- . Abans el seu home anava a treballar a la Coromiina.
- . A la Ma. Carme li van demanar d'anar a treballar a "Can Tarradellas". Eren quatre dones, ara potser són més de cent. Abans hi treballaven 3 o 4 veïnes. Només mataven un porc a la setmana. "Cada dia hi ha més feina i més hores. Al final vaig dir que si m'asseguraven".
- . "El meu home té al cap que una dona ha de ser a casa. Sort que hi ha la mare, sinó no podria. No espot deixar sola. Quan la mare mori, hauré de deixar de treballar."
- . "No puc posar-me a netejar molt. A les 12 fins les 2. En aquesta estona s'ha d'anar a baix, perquè alguna truja pareix o al matí no he tingut temps. Si m'estigués aquí tot el dia treuria més la pols, fregaria més vidres, endreçaria més armaris..."
- . Fa melmelada de codony. "No tenim gaires arbres. Tenim un cirerer. De les cireres que collim n'hi hem de donar una part a l'amo". També tenim un codonyer i una pomera."

EXPLOTACION. III.

MAS CODINACHS

Emília

En el moment de realitzar l'entrevista hi va ser present una de les filles, que també intervé.

3 hectàrees. Nosaltres només tenim 10 quarteres.

15 truges de cicle tancat. Els petits es demamen i s'engreixen. Es venen petits si no hi ha espai.

12-14 vaques. Cicle tancat. Els vedells que s'engreixen són els fills de les vaques. No en comprem.

20 conills, ànecs, 120 gallines. Les gallines són tancades en gàbies o al cobert. M'agrada que el bestiar corri. Veuem els ous.

1 i 1/2 quarteres d'horta per vendre.

Ramats de 60 ànecs, oques, polleriques.

Som amos fa 20 anys. Abans erem masovers d'una altra casa. Es va comprar la finca i després tot el que hi va haver possibilitat de comprar. La propietat era molt gran, unes 30 quarteres. La resta de propietat es va vendre en trossets i hi ha hagut aquesta invasió de cases. Si haguéssim pogut comprar tota la finca, ara ni hi serien totes aquestes casetes.

Visc a paguès i sóc de pagès, però no sóc pagesa.

Ni sé res més que aquí.

Vaig venir a viure per jove.

No sap qui continuarà la casa. Té 7 filles. Totes van treballant i estudien fora.

Filla.- No volem que es perdi; a mi m'agrada la casa, però per treballar a la muntanya.

Filla.- Una cosa és viure-hi, una altra cosa és treballar. Aquí treballen vosaltres. Nosaltres a l'estiu.

Mentre el pare treballa, la casa anirà continuant. Ens agrada poder tornar a casa i que tot continuï.

Filla.p Si hi hagués hagut un noi, no estaria més clar, hagues-siu educat igual al noi. Potser hauria volgut estudiar.

Filla.- Si no hi hagués tota aquesta gentada jo m'ho miraria d'una altra manera, però així no m'agrada.

Surt la polèmica de la CER.

Fem mató per a casa.

Anem a vendre a Vic amb la furgoneta. A una botiga. Nosaltres no venem directament. Hi ha un intermediari.

No he anat mai a mercat.

De les 6 del matí a les dotze el bestiar i el camp. Durant la setmana estem molt sols (el matrimoni). Les petites dinen a l'escola. Per el dinar. A la tarda l'hort. Recollir la verdura i donar menjar a les vaques. Ell s'encarrega del camp. Surt al camp. Amb el tractor ja no s'hi ha de ser tant.

Munyar tots dos. Les truges, sobretot, ell. Aviram, ella. Els porcs d'engreixar, ell. Ajudar-lo en tots, perquè es tot sol.

No he treballat mai fora.

No fem vacances, no n'hem fet mai.

Cada dia els porcs, matí i vespre. El cap de setmana igual. El bestiar igual, el camp no.

M'agrada molt llegir, quan tinc una estona llegeixo. Abans d'encendre el foc llegeixo el tros de diari que faig servir per encendre. Aquí casa llegim l'Avui.

Més aixeco a les 6 del matí i vaig a dormir a les 12 del vespre.

M'agrada dedicar estones a la meua filla.

1 hora de neteja al dia. Les noies m'ajuden. Sinó dues hores.

Fem mató, melmelada, mantega. "ón els meus treballs. De la llet me n'ocupo jo. "onserve tomàquets, coliflor i productes de l'hort. Mengem segons es va produint. A l'hivern llegums,

a l'estiu, les verdures.

No tenim congelador, ni televisió. Ens agraden molt les coses naturals.

La llet es ven a la cooperativa de la Sali. Els ous a la cooperativa.

Vedells i aviram. Se'n té algun comerciant particular, però normalment van a la cooperativa.

L'home va a fer tractes a mercat.

No he treballat mai fora.

Abans només s'ensenyava a cosir i brodar.

Els animals petits aporten pocs guanys. El que dona més és la llet.

El seu treball deu representar un 50 %, considera.

Als porcs els donem pinsos. Les vaques surten a pasturar; s'ha de sortir a recollir-les.

A les dones les hi agrada molt anar a mercat i comprar coses dels seus cèntims. Jo no hi he anat mai a mercat. No sóc de pagès, no sóc comercianta. Abans tenia la sogra que ho feia i ara la canalla. No n'he tingut necessitat. Els conills i les gallines te les vénen a buscar.

Les decisions les ha hagut de fer l'home bastant sol. Jo no col.laboro, una mica de consell. No he sigut una dona d'ajuda i de dir fem allò i ho altre. Si li hagués donat més ajuda, podríem haver fet més coses del que hem fet. Podríem haver crescat la finca. I, en canvi, tenim el mateix que teníem 15 anys enradera. Això ho veig ara. Tenim les mateixes quadres, porcs... devem haver guanyat en selecció de vaques. Podríem haver anat augmentant les vaques.

L'administració la porta ell. No se portar-la ni per mi.

Hi ha un dipòsit de cèntims. Tothom fa per guanyar-se la vida. Les filles treballen per pagar-se els estudis. A mi m'agrada que estudiïn. Una filla fa agrònoms.

No hi ha lloc per fer cereals.

"e maquinària tenim la que ja hi era. El tractor.

Filla.- "ues que treballen l'hort, es queden els cèntims.

"illa.- Aquí no hi ha repartició. Ni la dona compra el menjar ni l'home les màquines.

Filla.- Aquí és d'una altra manera. Des de que erem petites que hi ha una bossa per tots. Els cèntims tant és que entrin dels ous que ha cuidat la dona, com dels porcs que els ha cuidat l'home.

Surten a comprar les noies, si es compra per casa són diners de casa. No hi ha diferències d'entrades ni res.

Filla.- L'hort és per a les que hi treballen, però tu també hi treballes.

No cobre, és per voluntat.

EXPLOTACION. IV

MUNTADELLA

Dolors

Quan la nena marxa a treballar dones llavors m'haig de llevar a les cinc a cridar-la. Hi ha dies que m'entorno a dormir, però avui no, tenia feina. He planxat fins a les set i després he anat amb el bestiar: els porcs, els ànecs i els conills.

2 naus buides. Deu truges.

No sé pas quan fa la propietat, són els homes la terra, jo no.

40- 50 quarteres.

Pocs conills perquè es moren. No puc passar de 20 conilles, no tenen espai i es moren.

Les truges les teníem a mitges amb l'amo, però les va treure perquè deia que s'hi perdien cèntims. Ara tornen a anar cars i ara ni n'hi han.

Som masovers. 1/3 part per l'amo.

Ara en tornaran a posar. També n'hi havien truges d'ell. Ara ja no n'hi han. Volem arreglar les quadres i en posaran. Perquè jo els vaig dir que si arreglaven les quadres les quadres no les hi donaria menjar. Anar a escurar i em tocava a mi i n'hi havien 60 porcs. Les truges també jo.

Els porcs de les truges es venen de petits a Sant Antoni. Pinsos, els vénen a buscar.

Les vaques ho hi vaig. Si convé hi vaig.

Ànecs, conills, polls, gallines els cuido jo. Quan n'hi a més uns 110 ànecs, 20 conills, 4 gallines pels ous de casa.

Munyar ho fan els homes, amb la màquina. Si no poden si que hi vaig.

5 ànegues.

L'home ja hi vivia. Vaig venir quan em vaig casar. Era de

Sora. Abans de casar-me també em tocava treballar a pàgès. Em tocava anar a pasturar les vaques a fora.

A les 11 del vespre em vaig a dormir.

A les 7 (del matí) sense menjar res vaig amb els porcs i el bestiar, un parell d'hores. Torno cap endintre a arreglar l'esmorzar dels homes i fer els llits i dinar. I anar fent tot el dia per aquí dintre. Fins a migdia que dino i torna a córrer amb el bestiar. A mig dia els polls. Només en tenim per nosaltres per no haver-los de comprar. Torno a les 6 amb el bestiar, fins a quarts de 9. Al matí estic més perquè haig de netejar les quadres. Quan tenim gudaís petits m'ho reparteixo, meitat al matí i meitat a la tarda.

A la tarda cosir la roba de la casa.

Per el sopar i cap a dormir. Molts dies ni la televisió no veig. Estic cansada fins al capdemunt.

Els porcs són feina meua.

Dels comptes se'n cuiden ells.

3 fills. 2 mosses que treballen fora. 1 nen (treballa a l'exportació). 20, 18, 16 anys.

1 filla treballa a La Coromina.

Les noies aquí no fan res, no tenen temps.

Si les hi agrada la feina de casa. A la petita li agrada cuinar.

No les pots fer anar ni a buscar un enciam.

Altres qüestions que no surten a la gravació:

Els conills els vénen a comprar aquí.

Els ànecs es venen a particulars.

Als camps es conreuen: blat, naps, blat de moro, patates (pel consum). Se'n cuida el seu home. Blat, cibada, ordí ho venen a Pinsos Sant Antoni.

Al matí també cuida l'hort. Pel consum propi.

La llet la portem a l'ATO. Vénen a recollir-la dos cops per setmana. És el que dona més.

Tots participem en les decisions.

Pa melmelada i mató.

EXPLOTACION. V.

VILA DE PALAU

Carme

Pilar

En el moment de l'entrevista hi eren presents la Pilar que és la nora de la Carme i el fill d'aquesta (l'home de la Pilar). En vista que a l'explotació treballen les dues dones, les preguntes es van edreçar a totes dues.

Cultivem blat, blat de moro per ensilar, hort per casa.

80 vedelles, 10 vaques de muntanya comprades per engreixar, 200 porcs, 50 truges (no comprem cap), 6 conilles, 10 gallines, 10 pollastres.

La propietat fa 13 hectàrees.

El budells es compren petits i s'engreixen.

Fill.- Uns quants pagesos van formar una "sata", granja de vaques. Tots tenim vaques a casa. Fa 6 anys ens vam ajuntar tres cases de pagès i el propietari d'aquesta. A pagès estas molt lligat i no pots fer vacances, per això van fer una cosa més a l'engegros, més ben acondicionat, més maquinària. Perquè sigui amortitzable. Una part de la terra de la casa la dediquem a la granja de vaques, l'altra part pels animals d'aquí. Ens pertany 1/4 part de la "sata". Hi ha 170 caps. Fem tot el cicle. Les reproduïm i surten llet o carn. El terreny que ocupa la granja era del Vilà. L'amo el va vendre als socis i també s'hi va ficar ell a la "sata". Ell va posar el terreny, nosaltres les vaques. Ara els quatre socis som igual.

La casa és d'un propietari que no és pagès.

Fa cent anys que som aquí. Jo (Carme) vaig venir per jove. La meva sogra ja havia vingut per jove. Aquesta ha vingut per

jove. La besàvia va venir per jove. El besavi va venir al Vila quan havia de marxar al servei. Abans va portar els mobles. Quan va tornar de la mili va venir cap aquí.

Jo fa 35 anys que vaig venir.

L'avi té 83 anys.

Sóc filla de pagès. A 13 anys em vaig anar al poble. a 24 anys em vaig casar i vaig anar cap a pagès.

A pagès era petita, petita que ja em feien donar menjar als porcs, menjar a les gallines. Ja ho sabia fer tot quan vaig venir aquí, però al principi ficar-me al mig dels porcs, de les vaques no em feia gràcia.

Apart de la casa no faig res més. Quan em llevo endreço la casa, faig el dinar, rento la roba i la plego. També miro d'eco-nomitzar tant com es pugui. Porto l'administració del menjar de la casa.

~i em necessitem vaig a fer les gallines i els conills.

D'ençà que tinc la Pilar no faig res, abans si que ho havia de fer. La Pilar fa la feina del bestiar, principalment dels vedells i ara, a més a més, dels porcs.

La Carne és la mestressa.

Els homes porten la terra i la granja de vaques.

La Pilar s'encuida dels vedells i dels porcs. Les reformes i el manteniment de les quadres ens ho anem fent nosaltres (Pilar i el seu home).

El pare es cuida de les truges.

La feina està distribuïda. Cadascú quan es lleva ja sap què ha de fer i si alguna cosa no va bé ja saps a qui t'has d'adreçar. ~i es cuida un sol dels animals saps que passa, si estan malalts. Cadascú té un sistema de treballar, de fer les coses. Entre tots quatre ho fem tot. (FILL)

L'hort és pel consum; el portem entre tots.

Fill.- Ara hem instal·lat un sistema per donar pinso als animals a base de papilla. És una barreja de subproductes més cereals, que es fa en una olla de 500 litres. Es distribueix als estables per tuberies. Està controlat per una bàscula electrònica. D'aquesta manera ens estalviem cèntims. Representa que ens fem nosaltres el pinso.

De fer aquesta feina se'n cuida la Pilar. No haig de dur tant de pes, però m'hi haig de dedicar més estona: fer la barreja, netejar l'olla.

No es fa res que no estem tots d'acord.

La comptabilitat del negoci la porta l'home de la Pilar.

Tenim recollida una dona de més de 70 anys. Ara veïna i la vam recollir quan se li va aterrar la casa.

El matrimoni jove té dos fill. La Carme té 5 fills. Dos nois solters encara viuen a la casa.

Els dies feiners som 10 a taula. Els diumenges 16 o 17.

El gran es va quedar a casa i continuarà. Sempre li ha agradat el bestiar i per això s'hi ha quedat.

1/3 de tota la maquinària, la casa, el bestiar és de l'amo. Ell té una part i nosaltres dues. Si comprem un tractor ell també hi posa. Nosaltres posem la feina i ell el terreny i la casa. D'arrendament no paguem res. Se li dona una tercera part. Si s'ha de pagar alguna cosa que s'ha arreglat, si és del negoci ell paga 1/3 part i si és de la casa ho paga ell. La casa la va pagar ell.

Havia hagut de treballar molt: el fill, la sogra, els animals. Vam arreglar la casa després de casar-nos.

Pilar. Treballo amb el bestiar 1 i 1/2 h. al matí i el mateix al vespre. De vegades més, tota la tarda si s'ha de netejar. Només dono menjar un cop al vedells. Als porcs al matí i vespre. A més sempre s'ha d'arreglar o escurar alguna cort.

No treballem fora ja tenim prou feina aquí.

Carme. A pagès s'ha d'economitzar. Si puc passo amb un vestit

a l'any.

Fill.- Les dones de pagès no fan una vida social com als pobles.

El dissabtes anem a Vic a comprar. Abans anava a vendre a mercat, ara ja no. No m'agradava anar a mercat.

Pilar.- A mi tampoc m'agrava anar; hi havia d'anar amb la meva mare.

Els conills els vénen a buscar aquí.

Fill.- Cada dia les cases de pagès s'especialitzen en alguna cosa. Dedicar-se a tot porta més feina, és millor dedicar la finca a una sola cosa. L'explotació ha de ser més tecnificada, t'ho programes més, pots planificar l'alimentació. Els animals perquè vagin bé ho has de comptar tot. Fer una fórmula que els vagi bé i el més barato possible. Sinó vas perdent calés i no saps per on. Ara amb l'IVA la gent portarà comptabilitat. Fins ara les cases de pagès no portaven comptabilitat dels cèntims que menejaven al llarg de l'any.

El dissabte i el diumenge tenim la mateixa feina, encara que mires d'arreglar-ho els dissabtes.

M'agrada molt estar a casa. Surtim de vegades a dinar, però jo no estic habituada. Si hi vaig és perquè no haig de fer el dinar, no haig de parar taula ni desaparar.

Si fem vacances. Ara no perquè tenim el pare així. Si marxés 8 dies seria un martiri i ho passaria malament. Els joves sempre han fet. Abans em fèiem, quan els joves arribaven, nosaltres marxàvem. Ara com que el sogre està així reconec que la meva obligació és estar-me aquí i cuidar-lo. És que dona feina!.

Quan els joves surten, la canalla la cuido jo.

Una part de la casa la neteja la Pilar i una altra part jo.

El bestiar i els porcs els cuida la Pilar.

La llet és de la societat.

Els porcs els venem quan ja són grossos. De vendre'ls es cuida el sogre. La Pilar els cuida i els dona menjar, però de

vendre no sap res.

Pilar.- Jo cuido els vedells i els porcs.

No sabem quin tant per cent representa (referint-se al seu treball).

La comptabilitat i vendre i comprar són els homes. També venen els vedells. No intervenim gens en la venda.

Els calés són per la casa. Quan teníem conills els cèntims que quedàvem de pagar el pinso ens els quedàvem nosaltres. Es quedaven per la casa, per comprar roba pels nens.

Quan jo anava a mercat els cèntims eren per vestir la canalla i per comprar la teca de la casa. M'ho administrava jo. Ara com que no fem cèntims per anar a comprar ens els han de donar els homes. Per comprar-me un vestit haig de dir a l'home donam cèntims per comprar-me el vestit. Hem d'anar radera de l'home. A més que et donen feina, encara els hem de demanar un duro!.

Ens agradaria poder disposar de cèntims. Ens donen x pessetes per passar el mes. Si falten hem de demanar més.

Pilar.- Quan em vaig casar vaig començar a jugar a tennis. No em va costar acostumar-me. Jo era de Sant Julià de Sasorba. Quan va morir el pare vam venir cap a Sant Hipòlit. Vaig estar tres anys i després ja em vaig casar i vaig venir cap a la casa de pagès. Quan vivia a pagès sempre havia d'anar darrera dels meus germans. Jo no havia sortit mai gaire. Surto més ara que abans. Estic millor que soltera. Tenia mitja hora per anar a l'escola. Sempre t'havies de quedar a fer alguna cosa i no podies anar a l'escola.

Carme.- És la base d'una noia: si hi està acostumada i és treballadora es fa càrrec de les coses. A pagès no pots tenir una noia d'un despatx, haguera patit ells i haguera patit jo.

EXPLOTACION. VI.

SERRAT DE LA COMELLA

Maria

Ma. Angels

- . Cultius: herba grass per ensitjar, blat de moro, sordo pel bestiar. Tenen un hort per casa.
- . Tenen 80 vaques, 25 truges, 25 gallines, 100 conilles, 20 pollastres.
- . Tenen 35 quarteres
- . "Treballes més però d'una altra manera. Encara que tinguis de treballar, si estàs mitja hora parada o has de marxar, ningú et diu res."
- . Es lleven a quarts de set del matí i se'n van a dormir a les 9 vespre.
- . "No pots estar parat. Tot el dia fas coses".
- . La Ma. Angels treballa a la casa. Se'n cuida dels conills.
- . No tenen porcs per engreixar. Les vedelles són de casa.
- . " Dels conills no hem pogut fercèntims. No van anar bé. Passa un camió a recollir-los".
- . La Ma. Angels és la jova. És de pagès, però no hi treballava . Treballava a Vic en un despatx. Quan es van casar va venir a viure aquí. Li agrada.
- . Són propietaris. L'home era de la casa i ella va venir per jova.
- . L'home de l'Angels continua el treball a la casa.
- . Tenen truges i vedells. Els godalls i les vaques és el que dóna més.
- . No tenen porcs d'engreix perquè sinó no poden tenir mares.
- . "Tenim un noi llogat i l'ajudo amb els porcs. El diumenge ho faig tot. Si un dia ell no hi pot ser, també ho faig tot".
- diu la Ma. Angels.
- . Amb els porcs hi va 4 o 5 cops al dia. Al matí hi va de 7

a 9.

- . A la casa feineja tot el dia: l'esmorzar, la casa...
- . "Fem la neteja entre totes dues"- diu la Ma. Angels.
- . L'Angels es lleva i es cuida dels nanos. Els porta a l'escola . A 2/4 de 10 quan torna de portar els nanos se'n va amb els conills fins l'hora de dinar. Fa de 10 a 1. A la tarda mitja hora més. Omple les menjadores i prou.
- . A la 1 fa el dinar i després renta els plats. Després netejar, escombrar el pis de baix i el de dalt. Anar a buscar la canalla (5 tarda). Anar amb les conilles i als porcs. Fer el sopar.
- . "A pagès és un continu. T'ha d'agradar i ser-hi".
- . "Si els godalls estan malament els has de donar un medicament: Dónes és molta feina.
- . L'Angels es dedica a la feina de la casa tota la tarda.
- . " Al vespre has de donar el sopar als nens, els has de banyar, portar-los a dormir."
- . A la primavera: ordi i rei-grass- ensitjar. El blat es cossetxa a l'estiu i guarden la palla per les vaques. A la tardor blat de moro i sorgo.
- . Tenen hort. Fan patates per la casa. Abans en venien. També fan ensiams, tomàquets...
- . L'hort el porta l'avi.
- . Els cèntims dels conills són per la casa. Per comprar roba. Per la canalla.
- . No saben quin tant per cent representen els conills pels ingressos de la casa. "Abans en teníem molts. Ara no tants però mai ho hem mirat".
- . Entre tots decideixen si s'ha de fer o vendre alguna cosa.
- . El dissabte i el diumenge la feina és la mateixa: porcs només mengen al matí i les vaques al vespre.
- . No tenen massa terra.
- . A la casa ve un ajudant que es posa a treballar a les 7 del

- matí i marxa al vespre. Es queda a dinar a la casa.
- . Els conills i els porcs els passen a buscar a la casa.
 - . No van a vendre al mercat. Abans sí que hi anaven.
 - . La jove cuida els porcs però de vendre se'n carrega l'home.
 - . Ella se'n carrega de vendre els conills.
 - . Els cèntims de la casa es treuen dels conills. Si no arriben d'aquí, arriben d'un altre lloc.
 - . La jove dedica més hores a la feina de la casa. Està més hores aquí que amb el bestiar. "Sempre hi ha molta feina: matar conills,... És molt diferent d'una casa normal. De vegades et passes tot el dia fregant, a més els fills... La casa té tres pisos."
 - . "Has d'arreglar la canalla. Anar-los a buscar... Sempre hi ha coses".
 - . "Hi ha estones per poder marxar, però sempre hi ha feina".
 - . "A l'hora de menjar és molt diferent. No hi ha hora fixe. Has d'estar pendent pel menjar.. Si no venen has de recalfarlo. Estàs molta estona a la cuina esperant que arribin."
 - . Fan melmelada de codony. Ho arreglen tot: els tomàquets, mongetes, pèsols,...
 - . "A pagès la feina és molt variada. Per la primavera collir-ho, congelar-ho... Canvies de feines diferents".
 - . Fan festa a la tarda dels diumenges. Si són molta gent es poden convinar la feina, però com que a la casa no són massa gent ho han de fer tots. A més diumenge no ve l'ajudant. Encara van més malament. "T'ho has de fer sol i t'has de llevar d'hora. T'has de llevar a les 6 si vols anar a missa, sortir..."- diu la Ma. Àngels.
 - . Porten la llet a la C.A.C.
 - . Munyen les vaques amb màquines. Tenen 50 vaques.
 - . Els fills són petits i no saben si continuaran la feina de pagès.

.Són propietaris. Fa molts anys que hi són. Els pares de l'avi de la casa ja eren aquí. Primer no eren amos, però aquest més tard se la va vendre i ells la van comprar. L'avi ja hi va néixer.

. La iaia també era de pagès.

. La jove abans treballava però ara hi havia massa feina, els fills.

EXPLOTACION. VII.

CAN VILÀ.

Paulina

Núria

És seva la casa? Bueno, no, és del meu home. Som propietaris.

Quanta terra té la casa? No ho sé. Hauríem de demanar-ho a ell.

Conreem: blat, patates, i plantem ferratges pel bestia.

Jo treballo en els porcs. Només em cuido dels pores! Tenim 15 o 20 truxes, porcs per engreixar no en tenim. Només tenim truxes i petits i prou. De vaques en tenim 7 o 8, de vedells no en tenim. Conills? No sé quants conills hi ha. Potser 10 conilles, poques. Ànecs per menjar i prou, (8 o 10). Pollastres per la casa, els anem comprant de 10 en 10.

Jo vaig venir a viure aquí. Treballava a la fàbrica de filatures a "Can Riba". Era de Vinyoles, mai havia fet de pagès. Més o menys ja sabia com anava. Si que m'agradava fer-ho.

Hem fet obres a la casa. La casa era del besavi i llavors es va anar passant. Tinc 4 fills, el petit té 10 anys i diu que si que continuarà ell, però és clar, encara és petit.

Jo no treballo enlloc fora de la casa. Hi ha la iaia i entre ella i jo anem fent, la iaia es cuida del conills i les conilles, jo em cuido dels porcs. I estic poc "rato": mitja hora o tres quarts, matí i vespre. La resta d'hores és per la casa.

Quantes hores treballa en total? És de mal dir perquè tan ho fas una hora com un altre.

No, no fem vacances. Als caps de setmana s'ha de fer tot igual. Abans quan treballava a la fàbrica si que es notava, però ara no.

Els comptes dels porcs els porta vostè? Ell ... entre tots dos.

Qui els ven? Si és ell a la casa ho fa ell, sino ho

faig jo. Els porcs els venen a buscar aquí.

Els ingressos més importants de la casa són els godalls i la llet de les vaques, perquè hi ha poca terra. Si els porcs són importants per l'economia de la casa. Han d'anar bé, sino van bé ... Els porcs quasi totes les dones els cuiden (li treu importància).

Els diners dels porcs a que van destinats? Per la casa, si es necessita si que em puc disposar lliurement.

Qui pren les decisions? Ell. Sí que m'ho diu, però jo no m'hi fico pas si vol fer una cort o no (ho diu amb un caire d'estrenyesa).

L'hort el cuida la iaia.

Núria: la dona de pagès és diferent de la de poble. La de pagès cuidarà porcs, 4 gallines, quatre conills. La dona d'un pis no té altra cosa a fer.

No al compte l'horari. Avui per exemple m'he llevat ara. Ara ja no cuido tant l'hort. Segons què ho fa el meu home.

Tenen estones lliures? Si vols sí. Abans hi havia molta feina de cosir. Ara pots tenir estones per llegir, mirar la tele, etc. No és com un treball que a l'hora en punt hi has de ser. Avui en dia les dones a pagès han canviat molt! Només fan la feina de la casa i prou. Abans s'havia d'anar al camp. Ara amb el jornal de cosir ja en tens per comprar robar nova. La roba d'ara dura més que la d'abans, encara que diguin que no, no s'ha desaparegut tant. Les estones lliures les tenim al vespre.

Van a mercat? No, els portem a la "Caborca", bueno... Passa el camió. De jove sí que hi havia anat a vendre a mercat. Abans teniem moltes gallines, ara només pel "gasto" (8 o 10). Les gallines no donen a pagès, les tenen en granja.

Quan va bé si que anan a mercat a comprar. Abans la gent venia el bestiar al mercat, ara ja no.

EXPLOTACION . VIII .

CAP DEL PLA.

Mercè

Carme

Mercè: Ara tenim el noi a ma mili, i les dones hem de cuidar més les vaques, els porcs, etc.

Quantes dones són?

Mercè: Dues i la nena que va a col·legi. La tia és una germana de la mare del meu home.

Quan fa la propietat? És petita, 18 quarteres. La propietat era més gran, però només en varem agafar la mitat. Ara som "amos", l'altra meitat és de La Casa Nova de l'Argila.

Tinc tres fills, el gran és electricista i el mitjà fa la mili, el mitjà és el que vol continuar fent de pagès. Quan és aquí cuida les vaques, però ara ens toca a nosaltres. La nena vol estudiar B.U.P.

Quin bestiar tenen?

Mercè: Tenim 25 vaques, 10 vedells (com a màxim, quan n'hi han més), els vedells són els que neixen aquí, i alguns els venem recents nascuts.

Més endavant el noi vol posar més bestiar, la terra no dona, ha de ser el bestiar.

Ara tenim "lo" just. Les vaques els monyim la tia, el meu home i jo. Amb la màquina, és clar, però estàs molt lligat. No tenim festa, normalment ens llevem a les 6. Jo em cuido dels conills (20-25 conilles), 20 ànecs a l'estiu. Passen a buscar-los aquí, no els hem d'anar vendre al mercat. No tenim gallines, els ous, ens el proporciona la iaia que viu a Sant Hipòlit de Voltregà.

De porcs: en tenim 10 truxes i un matxo, a vegades hem fet inseminació artificial. Els porcs d'engreix són els de les truxes (ara en tenim 50). Normalment, en tenim 70 o 80. No en comprem per engraijar.

La terra d'on prové?

Mercè: la varem comprar a una senyora que era propietària de tot aquest veïnat d'aquí. Abans erem massovers,

fa 7 anys que som "amos".

Jo sóc filla de pagès, però amb el bestiar no hi havia anat gaire. Havia cosit molt, són filla d'aquí aprop, de les Planes, després vam estar a Vespella. La tia sempre s'ha estat aquí. Eren masovers d'aquesta casa des de fa moltes generacions.

Carme: Jo si que ho he fet tota la vida d'anar amb el bestiar. Em llevo a 2/4 de 7, dono menja a les truxes, escuro les corts, després vaig amb les vaques i els vedells i també monyo. Si convé anar amb els porcs, hi vaig.

Després esmorzo, acabo a 2/4 de 10. Els conills els fa la Mercè, després d'esmorzar anem a buscar menjar pels conills. I a les 6 del vespre ... tornar a fer el mateix, però al vespre no escurem tant les corts.

Mercè: Al matí ajuda amb el bestiar (les truxes o el que sigui), després me'n vaig a donar el menjar als conills. També em cuido del menja i la roba dels fills. Vaig a monyar i acabem a 2/4 de 9. Després la noia ha d'anar a l'escola. Amb els conills m'hi estic mitjà jora el matí i mitjà al vespre. Quan neteixem els conillars m'hi estic tota una tarda. D'altres dies haig de tirar les conilles al mascle, etc.

Després d'esmorzar faig la feina de la casa i allà les dotze em poso a fer el dinar. A un quart de 2, dinem. Després a la tarda: planxar, cosir, etc. A les 5 un altra vegada amb els conills, després amb les truxes. A vegades berenem, altres vegades no ho fem. Després anem per l'altra bestiar, però hi ha moltes feinetes entre mitg. Ara tenim problemes amb l'aigua.

El vespre faig el sopar a 2/4 de 9, sopem i mirem la tele fins a les 11.

Els centims del conills es posen en un "pilot" per anar a comprar el dissabte. Dels porcs se'n cuida el marit de vendre-los. Ajudem econòmicament a la família del meu home de Sant Hipòlit de Voltregà, perquè ells no poden.

Mercè: de jove cosia per altres cases, ara no tinc

temps ni de cosir.

El diumenge els porcs d'engreix no mengen, els conills a la tarda tampoc. Són un parell d'hores que tinc, però el diumenge a les 6 ja hi tornem.

No hem fet mai vacances. "Bueno" ... fa 5 anys en vàrem fer, una setmana. No n'hem fet més.

Al camp que hi feu?

Mercè: menjarpel bestiar: rai-gras. Engegavam les vaques a parturar. També fem ordi i blat de moro. De patates en fem per menjar, de l'hort se'n cuiden els homes i la tia de vegades.

A mercat ja no hi vaig, però fins i tot de casada hi havia anat a vendre. Ara fa anys que no hi vaig.

Els ingressos més importants venen de la llet sobretot. La "Letel" l'haver a recollir amb una cuba, passen cada dos dies. Els conills no donen per gaire. Els porcs van a temporades. Res ... se'n fa per viure i prou. A pagès no gastem tant, no anem a sopar a fora, etc. Matem porc, tenim congelador.

Ara no podem tirar gens d'aigua a la llet, tampoc podem fer mató. Si en fem ha de ser de la llet separada a part. Ens paguen la llet a poc preu, i ells la venen cara. Ens la paguen a 35 o 36 pesetes el litre. Quan vens el bestiar ara tarden molt a pagar-te.

Quan s'ha de fer alguna obra important paquem entre tots: la tia (que cobra de jubilada), nosaltres i el noi que treballa d'electricista. També es decideix entre tots. Per "arreglar" la casa vàrem demanar un crèdit, ens ho vàrem fer nosaltres sols. Només vàrem llogar un paleta.

Quan els convingui als nois també els ajudarem. Els nois s'han de guardar els diners ells.

EXPLOTACION . IX

CASA NOVA DE L'ARGILA.

Enriqueta

Encarnació

Enriqueta: De la feina de la casa ens en cuidem la meva sogra i jo.

La terra són unes 60 quarteres, amb parceria, som masovers. El marit i el fill treballen a la terra. Tenim una granja de porcs, també tenim 50 vaques.

La casa és com a masovers, però tenim unes 20 quarteres nostres. Allà hi ha la granja.

Tenim la casa arrendada, les 60 quarteres en parceria i 20 quarteres són nostres.

Tenim 640 porcs d'engreix, truxes no en tenim. Ànecs tampoc. De conills en tenim 50 conilles. També tenim 10 gallines per la casa, uns quants pollastres, i els vedells petits que neixen també ens els quedem.

A la terra plantem blat, ordi, unes miques de patates perquè no són gaire rentables. El blat el venem i "lo" altre pel bestiar, per fer-ne pinso. També fem ferratge per ensilar, per les vaques.

L'avi es cuida de l'hort, hi tenim verdura pel "gasto".

A casa som 6: els meus sogres, el matrimoni i 2 fills. Vaig venir per jove, però sóc filla de pagès.

Encarnació: Jo sóc filla del Lluçanès, però varem venir a viure a la Plana de Vic. Quan em vaig casar, varem anar aprop de Manlleu, després a la "Raureda" i ara fa 10 anys que som aquí.

Enriqueta: De soltera anava a cosir. Em vaig casar a 21 anys. El fill continuarà fent de pagès, ara fa la mili. Ha estudiat E.G.B., Administratiu, i 2 anys a Extensió Agrària.

Ara la feina es fa amb màquines. Les vaques de dies les tenim a fora i ja pasturen. Tenim uns "silos" per donar-los-hi menjar, etc. No hi ha tanta feina com abans.

Enriqueta: Em llevo a 2/4 de 7, anem a monyir les vaques i "arreglem" els vedells. Després netejo la monyidora i vaig per l'altra bestiar. Esmorzem a les 9, després endrecem la cas i donem menjar als conills. Amb els conills m'hi estic 2 hores al matí. La meva sogra fa el dinar. Després faig feina de la casa, a la tarda, 2 o 3 dies s'han de netejar els conillars. A vegades tinc temps de cosir o fer mitja. Alguns dies vaig a la granja dels porcs, però normalment ho fa el meu marit. A la tarda tenco les vaques i anem a monyir a màquina, després vaig a buscar la noia al col·legi. Més tard sopem.

Encarnació: Jo sóc la que cuino, M'aixeco a 2/4 de 9, faig l'esmorzar, etc. Sempre hi ha coses per fer ... sempre has de planxar, rentar, etc..

Enriqueta: Els diumenges no es treballa la terra. Però el bestiar s'ha de cuidar igual. Els porcs no els donem menjar al diumenge al vespre. Els homes i coneixen més que es festa.

No fem vacances, només fa tres anys vàrem marxar 3 o 4 dies, no podem deixar el bestiar.

Cada 15 dies ens venen a buscar els conills. Els porcs també ens els venen a buscar aquí, i la llet també, cada 2 dies.

Els diners dels conills van per les coses de la casa,, però no arriben. Les vaques no les solem vendre, si ho fem les ven ell. Les decisions es prenen entre tots dos.

Encarnació: Això de la parceria, vol dir que de 10 parts, 4 se les queda el "amo". La casa la tenim arrendada.

Enriqueta: La filla fa professional al vespre. Al matí fa feina de la casa, no treballa en el bestiar, però a vegades amb els conills. Ella fa informàtica i voldria entrar en un banc.

**VI.3 Características agrícolas de las explotaciones
encuestadas (Gurb)**

ANEXO VI.3**TABLA 1****CARACTERISTICAS AGRICOLAS DE LAS EXPLOTACIONES ENCUESTADAS (GURB)**

Tipo de explot.	Tamaño Ha.	Régimen de tenencia	Cultivos	Ganadería	Fuerza de trabajo
I	20-23,33	Propiedad	Forrajes trigo maiz cebada Huerta cons. propio	1.000 cerdos 30 vacas 25 conejos patos cons. propio	Jefe expl. 1 mujer(esp.) 2 hijos var.
II	8,33	Aparcería a 1/3 parte	Forrajes trigo maiz cebada Huerta cons. propio	15-25 cerdos 15-16 vacas 30-50 terneros 20 conejos	Jefe expl. 1 mujer(madre) 1 mujer(esp.) (trabaja parcialmente)
III	3,33	Propiedad	Forrajes (0,33ha.) Huerta cons. propio(0,16ha.)	15 cerdas 12-24 vacas 20 conejos 60 patos 120 gallinas	Jefe expl. 1 mujer(esp.) Ayuda de las en el huerto
IV	13,23-16,66	Aparcería 1/3 parte	Forrajes trigo maiz cebada nabos Huerta cons. propio	10 cerdas 20 conejos 112 patos 4 gallinas	Jefe expl. 1 mujer(esp.) 1 hijo(varón)
V	13	Propiedad	Forrajes trigo maiz Huerta cons. propio	250 cerdos 10 vacas (80 terneros) 6 conejos 10 patos 10 gallinas	Jefe expl. 1 hombre(padre) 1 mujer(madre) 1 mujer(esp.)
VI	11,66	Propiedad	Forrajes trigo sorgo Huerta cons. propio	25 cerdos 80 vacas 100 conejos 25 gallinas 20 pollos	Jefe expl. 1 hombre(padre) 1 mujer(madre) 1 mujer(esp.)
VII	2-2,33	Propiedad	Forrajes trigo Huerta cons. propio	15-20 cerdos 7-8 vacas 10 conejos 8-10 patos 8-10 gallinas 10 pollos	Jefe expl. 1 mujer(madre) 1 mujer(esp.)

VII	6	Propiedad	Forrajes	70-80 cerdos	Jefe expl.
			maiz	25 vacas	1 mujer(esp.)
			cebada	(10 terneros)	1 mujer(tía)
		Huerta cons.		20-25 conejos	1 hijo (varón)
		propio		20 patos	(ausente por serv. militar)
IX	26,6	Propiedad	Forrajes	640 cerdos	Jefe expl.
		(25%, resto	trigo	50 vacas	1 hombre(padre)
		aparcería a	cebada	50 conejos	1 mujer(madre)
		1/4 parte	Huerta cons.	10 gallinas	1 mujer(esp.)
			propio		

Fuente: elaboración propia a partir del trabajo de campo.

VI.4 Modelo de cuestionario (Alt Urgell)

4 LA DONA A L'EXPLOTACIÓ AGRÀRIA

RECORD TYPE 3 : B

BURDON Nombre de dones

B1 Activitat de la dona

- 1 explotació temps complet
- 2 explotació temps parcial
- 3 fora de l'explotació temps complet
- 4 ajuda esporàdica (< 2 hores diàries)
- 5 sense activitat (jubilada, incapacitada,)
menors, exclusivament a casa)

***** EXCLUSIVAMENT QUAN B1 ES 1 O 2 *****

B15. M1 Activitat de les dones que treballen a l'explotació I

F2 1 2 3

F2 4 5 6

F2 7 8 9

B15. M2 Activitat de les dones que treballen a l'explotació II

F2 1 2 3

F2 4 5 6

F2 7 8 9

B15. M3 Activitat de les dones que treballen a l'explotació III

F2 1 2 3

F2 4 5 6

F2 7 8 9

B15. M4 Activitat de les dones que treballen a l'explotació IV

F2 1 2 3

F2 4 5 6

F2 7 8 9

B15. M5 Activitat de les dones que treballen a l'explotació V

F2 1 2 3

F2 4 5 6

F2 7 8 9

B15. M6 Activitat de les dones que treballen a l'explotació VI

F2 1 2 3

F2 4 5 6

F2 7 8 9

B15. M7 Activitat de les dones que treballen a l'explotació VII

F2 1 2 3

F2 4 5 6

F2 7 8 9

B15. M8 Activitat de les dones que treballen a l'explotació VIII

F2 1 2 3

F2 4 5 6

F2 7 8 9

B15. M9 Activitat de les dones que treballen a l'explotació IX

F2 1 2 3

F2 4 5 6

F2 7 8 9

[illegible]

B18.3 % guanys per a l'exploatació

B19.4 Quin creieu que hauria de ser

F3 1 2 3F3 4 5 6F3 7 8 9F3 1 2 3F3 4 5 6F3 7 8 9F1 1 2 3 4 5F1 6 7 8 9F6 1F6 2F6 3F6 4F6 5F6 6F6 7F6 8F6 9F5.2 1 2F5.2 4 5F5.2 7 8F5.2 1 2F5.2 4 5F5.2 7 8F5.2 1 2F5.2 4 5F5.2 7 8F5.2 1 2F5.2 4 5F5.2 7 8F5.2 1 2F5.2 4 5F5.2 7 8

B19.1 Teniu salari

1 si
2 no
0 NS/NC

B19.2 Quin es el salari

F6 1F6 2F6 3F6 4F6 5F6 6F6 7F6 8F6 9

B19.3 Haurieu de tenir

F1 1 2 3 4 5F1 6 7 8 91 si
2 no
0 NS/NC

[illegible]

[illegible]

VI.5 Entrevistas en profundidad en el Alt Urgell

VI.5. ENTREVISTAS EN PROFUNDIDAD EN EL ALT URGELL.

EXPLOTACIO 1, (Montferrer, Alt Urgell).

G.- El que voldria es que ens expliquessis una mica el teu horari durant el dia.

D.- " ... A l'estiu per exemple, al matí fer la feina de casa, la canalla, anar a comprar, fer el dinar i si hi ha herba doncs també i a la tarda si fa falta agafar el tractor".

G.- Tu portes el tractor ?.

D.-" Si, si, perquè si no se'n fa un tip ell i com que tenim dos tractors jo treballo amb un i ell amb un altre".

G.- En vas aprendre ràpid ?.

D.- " Si, es que és fàcil, si perds la por i que és un tractor i que allò és feina d'homes, ... que al fi i al cap no es feina d'homes".

G.- Perquè, a part d'aquesta feina del camp a les vaques o al bestiar menut també i deus fer alguna cosa?.

D.- " Si, ... dies jo he estat treballant fins al mes de març en una guarderia, llavors combinava la casa amb la guarderiaa part de munyir i de donar pinso a les vaques".

G.- A quina hora d'aixeques ?

D.- "Mira si estas a casa, a les sis del matí i te'n vas a dormir a les dotze".

G.- Quina família sou ?

D.- " Nosaltres son cinc a la familia. El sogre, el meu home, els dos crios i jo".

G.- Tu tens un sou ?

D.- "No, és lo fotut aixó".

G.- Però penses que hauries de tenir-lo, o per exemple que l'explotació donaria perquè tu tinguessis un sou i el teu marit un altre ?

D.- " No, el que et digui el contrari m'agradaria parlar amb ell".

G.- Quina extensió té l'explotació ?

D.- "Uns vint-i-dos jornals, és molt poc i a més paguem un arrendament, que un arrendament mitjà ja són unes 70.000 o 85.000 pst. a l'any,... que ja són diners".

G.- Per què treballes a l'explotació ?

D.- "Mira, jo treballo perquè els meus fills tinguin el dia de demà una propietat, un lloc on treballar... Per a mi el m'es lògic és que als meus fills els hi ensenyi el que jo sé i després que ells facin el que vulguin... Si el dia de demà el meu fill diu "no vull treballar o no m'agrada fer de pagés", molt bé . Si la nena ho vol fer m'és igual un nen que una nena, ara que es trobin capacitats, que es puguin guanyar la vida".

G.- Has notat més problemes amb l'entrada al mercat comú ?

D.- "No, nosaltres de fet perjudicats no ho estem, tant sols són els tràmits i portar-ho tot en regla i el control ramader".

- El control ramader el portes tu ?

D.- "Si, el control ramader si". ... Mira, en qüestió de portar el bestiar i potser fins i tot de l'explotació n'aconsegueixen més las dones que els homes. La prova és que les dones fem tres o quatre feines a la vegada durant el dia i els homes no, en fan una, la seva i si els treus d'aquí malament rai, perquè es perden".

G.- Tu portes la comptabilitat de la casa ?

D.- "Si, ... mai m'ha dit res, d'entrada jo tinc les cartilles i porto els comptes". "Les decisions les prenem tots dos junts, tant les de la casa com les de l'explotació i la meva sogra també participa."

G.- La teva sogra també participa ?

D.- "No, a les de la casa no, aquestes en realitat les prenc jo sola"

G.- D'on ets tu?

D.- "Jo sóc de la Seu, jo no havia vist mai ni un camp ni una vaca..."

G.- Tu havies estudiat ?

D.- "Si, si fins a quart d'EGB i no vaig continuar per tonta, perquè ara estic aprenent a fer anar l'ordinador i m'agrada aprendre...."

G.- Hi ha més dones joves a Montferrer que aprengin amb tu?

D.- "De fet, el problema és que jo em trobo sola ... les dones joves han marxat, diguessim han passat molt del camp". En realitat s'han estimat més marxar, o fer-les marxar pagar-lis una carrera,

quan aquí es podien fer moltes coses... ben avinguts es poden fer moltes coses, fas una cooperativa....". Les noies han fugit.... Doncs clar, les noies fan de pagès perquè s'han casat amb un noi que es pagès, si no ... i cada cop menys.

G.- No està previst que una noia sigui ramadera o cap de l'explotació ?

D.- "Aixó per a mi és una ruqueria. Ara clar també tu has de comptar que a moltes de les cases les noies han marxat, i aquí tenen l'hereu.... Perquè la pubilla és la publilla, però l'hereu és l'hereu i per nassos ha de portar l'explotació".

G.- Qui porta l'hort ?

D.- "l'hort el porta la padrina,... jo faig els congelats i els confitats,... Si, si, tot això es per consum de la casa, els conills i les quatre gallinas".

G.- Els dissabtes i diumenges deixeu de treballar, feu vacances?

D.- "No, no aquí mai. Ni festes ni no festes, ni vacances ni pensar-ho, jo vaig fer vacances quan em vaig casar i no hi he tornat". Y agafar un mosso no pot ser ... pagar-te les vacances i després pagar el sou d'un mosso és impossible. Mira... un que hagi treballat amb bestiar sap al que s'exposa i és millor que ho portis tu o no t'ho porta ningú.

G.- Quantes vaques teniu ?

D.- " Avui n'hi ha vuit de grans, vuit bedelles i vuit de xiques".

G.- En realitat des que vau començar fins ara heu anat millorant?

D.- " No hem anat empitjorant. Hem anat millorant com a bestiar,

tens un bestiar molt maco, tens una bona inseminació, tens un bestiar que de cara a vendre és molt interessant ..."

... En realitat fent cmptes estas treballant per les vaques, perquè quasi la meitat del que guanyes de la llet, t'ho pagues amb la cobertura del camp, el % de la llet, el transport i tot aixó més l'IVA... treus d'aquí gastos de casa d'alimentació, reparació, impostos".

G.- És a dir aquest sistema d'explotacions familiars sense el treball teu per exemple que no es paga, no es podria mantenir?. És a dir, tu imaginat que en comptes de treballar tu hi haguéss un mosso.

D.- "Un mosso ? Impossible! No, no es podria mantenir. Tingues en compte una cosa ... si clar, és que és lògic que jo faci de mosso. Jo sé que guanyo un sou, però seria molt idiota que encara que jo sé que guanyo un sou treballés per a un altre. Mira, ... hem tingut durant dotze o catorze dies un home per fer les aigüeres del camp, doncs si t'expliqués el que mengen al matí, al migdia i a la nit més el gasto de de puja-lo i baixa-lo més les hores que li has de pagar et surt un sou de colló de mico. Doncs quina ruqueria es que jo anar a treballar a més a més, que treballo a casa fent el dinar... pagar-li el sou a ell, perquè després encara hi suti jo perdent, perquè resulta que no em treu de cap apuro aixó. M'estimo més no pagar-li els gastos a aquest senyor i el que li hagues de pagar ho inverteixo en un altre cosa o si no m'ho estalvio".

G.- Perquè, per exemple, quan has de comprar coses per a la canalla i així tu tens diners ?

D.- "No, no de moment no me n'ha faltat,... si jo tinc els comptes

i les cartilles de casa".

G.- Però es pot dir que, per exemple, les decisions de l'explotacio les porta més ell i tu les de la casa les dels nanos i així, perquè, quí compra la roba als nanos?

D.- "Jo,... Si es així si, jo porto més la casa i ell porta més la part de l'explotació... En aquest sentit de l'explotació, si, la porta ell. Ell porta el control del blat, ell porta el control de la llet, el control de tot això si. Ara, el mosso jo.

G.- ... Voldries trobar un altre feina?

D.- "Si, per descomptat i la busco ara. Si, si, si i si jo trobés..."

G.- Però, després no faries l'altre feina més quan fos necessari fer aquesta i la de la casa. Tres eh

D.- "Totes, si,si,si i sóc capaç i ho això et dic, desenvollem i donem més de si les dones que els homes.

G.- Tens un congelador?

D.- "Si, dels grans industrial, i faig confitures i congelats que també estalvies diners de tot el que treus de l'hort. Val la pena t'estalvies molts quartos realment amb un bon congelador".

G.- Fa molt de temps?

D.- "Si, potser va ser de les primeres coses que vaig comprar. Es un ajut".

G.- Perquè, quines coses consideres que han canviat i que t'han ajudat a la feina de la terra i la casa?

D.- "Bé, doncs moltes coses, primer que hi ha els electrodomèstics ... Avui en dia, quasi tots els ramaders que estan visquent a muntanya, inclús els pobles més amunt, tenen una nevera i una rentadora".

G.- Perquè la cuina, per exemple l'heu arreglat ?

D.- "Si, si, la casa s'ha arreglat ... abans era casa de pagès, pagès i fa uns deu anys la varem arreglar; jo vaig fer de manobra, de pintora, empaperadora i tot això..."

Casa Vicens Alt Urgell (Explotacio 2)

G.- Quanta gent sou a la casa?

D.- "9, el meu marit, els nanos, els sogres, uns oncles i una filla seva que està estudiant i ara no ve".

G.- Has de fer el dinar?

D.- " El dinar normalment no el faig, jo el faig més aviat els diumenges o si la sogra la tinc malalta però normalment el fa ella".

G.- Com us dividiu la feina?

D.-" No ens la dividim depèn dels dies. La feina de la casa escombrar o el que sigui ens ho convinem. Si jo marxo ho fan elles i si sóc aquí ho faig jo. La cuina normalment la sogra i la roba la faig jo".

G.- De fet, tu et passes tot el dia fent la feina de la casa?

D.- "De fet si, la meitat del dia la passo amb la roba: rentant-

la, planxant-la o cosint-la, repassant-la o fent-ne de nova."

G.- Tu normalment hi vas a la Seu durant el dia?

D.- "Durant el curs sí, porto al matí els nens al col·legi i els vaig a buscar a la tarda".

G.- Condueixes?

D.- "Sí, i tinc un cotxe per a mi, de fet va ser una petita herència"... generalment el faig servir per a portar els nanos i anar a comprar a la Seu".

G.- Qui porta la comptabilitat de la casa?

D.- "La comptabilitat la porto jo, però el control de les vaques i tot això ho porta ell... jo porto la renda les factures ...".

G.- Com ho vas aprendre?

D.- "Tenia un curs de comptabilitat i això de la renda m'ho va ensenyar un xicot de la gestoria."

G.- Però abans a les cases no es portava la comptabilitat?

"No,, si bé... ells anaven ajuntant papers, però va arribar un moment... que vaig començar a arxivar i apuntar-ho en llibres".

G.- Escolta'm i per totes aquestes feines que fas tens un salari?

D.- " Nooooo! El meu marit sempre em diu que no em falta pas res, quan et falti alguna cosa compra-t'ho. Els talonaris els firmo jo".

G.- O sigui, si tu vols comprar alguna cosa...?

D.- "Normalment li pregunto... ho consultem, i la seva roba igual

li compro tot jo".

G.- I per exemple si s'ha de decidir alguna cosa de l'explotació?

D.- " De l'explotació ell, amb això no m'hi puc posar, en els col·legis de moment he guanyat jo".

G.- I si feu alguna cosa de la casa o de la cuina, llavors qui ho decideix?

D.- "Per ell tot està be... hem fet un quarto de bany".

G.- Aquí a la casa manes tu?

D.- "Si, i la sogra. manem nosaltres el que passa és que fins a uns certs límits. Jo molt ho voldria tocar... perquè per a mi tinc ganes de fer-ne una de nova, el que pasa és que sempre surt alguna cosa, surt un tractor, surt una maquinària..."

G.- És a dir, que l'explotació sempre té prioritat?

D.- "Aixó mateix".

G.- La teva situació en aquest aspecte com ha estat, perquè eres la última quan vas entrar?

D.- "No, amb els oncles no hi he tingut cap problema...."

G.- Quants nanos tens?

D.- " Dos, un nen i una nena".

G.- Molt petits?

D.- " Vuit i sis anys".

G.- I, el nen és el gran?

D.- "No, la nena".

G.- I... què es farà amb l'explotació?

D.- "El meu pensament és aquest: Si el meu fill és molt intel·ligent, val per estudiar i vol estudiar, estudiarà..., si no li agrada fer de pagès i no es vol quedar a casa i vol marxar, doncs..."

G.- I la noia?

D.- "La noia igual, si es vol quedar aquí, que es quedí. Home, si es queda el nen, normalment no es podrà quedar la nena."

G.- Però, si tots dos volen marxar, que es farà de l'explotació?

D.- "En el moment en que el meu marit no pugui, doncs l'arrenda i fora".

G.- Perquè, hi ha moltes cases que ha passat això?

D.- "No, la majoria és el nano el que es queda i continua endavant".

G.- Quina terra teniu?

D.- " De propietat uns 60 jornals i en total ell en porta uns 110".

G.- Mosso en teniu ?

D.- "No".

G.- I bestiar petit?

D.- "Si, les ovelles unes 50 o 60 ... si en té poques les cuida ell, si en té de petites les porta aquí i els bedells petits els

cuida la sogra... els hi dóna de menjar i la llet, si ella no pot també ho faig jo"

G.- I per exemple, conills, gallines?

D.- "Això ho fa la tia, poquets uns 10 pollastres, 6 gallines, i 7 o 8 conilles. Molt poc, o sigui, el gasto i prou.

G.- En principi, hi ha perspectiva que a la llarga te n'hagis d'encarregar de tot tu?

D.- " El dia que falten o el que sigui també ho faig jo."

G.- O sigui, que ho saps fer tot.

D.- "Si, si, no tinc problema, fins i tot munyir sola ..."

G.- De l'hort te'n cuides tu?

D.- " Abans si, ara com que el meu sogre hi té poc ramat, doncs ho fan entre el sogre i la sogra".

G.- Dels productes de l'hort en congeleu o feu alguna cosa?

D.- "Si, normalment mongetes, porros...".

G.- Això ho feu per consum vostre?

D.- "Si, ho congelem, ara al mercat ja no hi anem... Si, tenim un congelador gran".

G.- Amb els animals també?

D.- "Si, poc, també alguna vegada hem matat".

G.- Jo, el que vull saber una mica, és si hi ha una diferència entre els horaris que fan les dones i els dels homes?

D.- "El meu home s'aixeca a un quart de set del matí i jo ara a l'estiu si no hi ha res no m'aixeco fins a les nou, i després una cosa darrera de l'altre"

G.- Perquè, el que més treballes tu es cosir i així... i t'estalvies diners?

D.- "No... m'agrada cosir, ho faig pels nanos per a mi i la sogra"

VI.6 Modelo de encuesta en Girona

MODELO DE ENCUESTA EN GIRONA

ENCUESTA: ACTIVITAT AGRARIA FAMILIAR I PARTICIPACIO DE LES DONES.

PART I: AGRICULTURA

A- DADES GENERALS DE L'ENCUESTA.

1.-NOM DEL/S ENQUESTADOR/S _____

2.-PRIMERA VISITA: DIA____ MES____ ANY____ DURADA____
(hores i minuts)

3.-SEGONA VISITA: DIA____ MES____ ANY____ DURADA____
(hores i minuts)

4.-LOCALITZACIO DE L'EXPLOTACIO.
MUNICIPI_____ COMARCA_____ PROVINCIA_____

5.-RESIDENCIA A L'EXPLOTACIO SI____ NO____ ON_____

6.-NOM DE L'EXPLOTACIO_____

7.-PERSONA QUE RESPON A L'ENCUESTA GENERAL

(si es possible que sigui el titular)

TITULAR_____

ESPOSA _____

FILL _____

FILLA _____

ALTRES _____

(especificar)

8.- DISTANCIA DE L'EXPLOTACIO AL CENTRE RURAL/URBA MES PROXIM.

A.- C.RURAL_____ HORES/MINUTS _____

B.- C.URBA_____ (anar-tornar)_____

C.- MITJA DE TRANSPORT UTILITZAT _____

D.- CAMI _____

E.- CARRETERA_____

B.- MEMBRES DE L'EXPLOTACIO.

9.- NOM DEL TITULAR _____

10.-NOM DEL PROPITARI/A _____

11.-LLOC DE RESIDENCIA. a)propietari _____
(població) b)Titular _____

12.-TENVUI ASALARIATS SI____ NO____ N° HOMES____
NO____ N° DONES____

ACTIVITAT HOMES _____
ACTIVITAT DONES _____

13.- MEMBRES QUE VIUEN A L'EXPLOTACIO

A) N° HOMES _____

	<u>NOM</u>	<u>EDAT</u>	<u>PARENTIU</u>	<u>SIT LABORAL</u>	<u>ACTIVITAT</u>	<u>ESTUDIS</u>
1	_____	_____	_____	_____	_____	_____
2	_____	_____	_____	_____	_____	_____
3	_____	_____	_____	_____	_____	_____
4	_____	_____	_____	_____	_____	_____
5	_____	_____	_____	_____	_____	_____

B) N° DONES _____

	<u>NOM</u>	<u>EDAT</u>	<u>PARENTIU</u>	<u>SIT LABORAL</u>	<u>ACTIVITAT</u>	<u>ESTUDIS</u>
1	_____	_____	_____	_____	_____	_____
2	_____	_____	_____	_____	_____	_____
3	_____	_____	_____	_____	_____	_____
4	_____	_____	_____	_____	_____	_____
5	_____	_____	_____	_____	_____	_____

ESTUDIS.

- Analfabet.
- Graduat.
- E.G.B. (nivell).
- B.U.P./ C.O.U.
- F.P.
- E. Universitaris.
- F. Agraria.

SIT. LABORAL

- Aturad.
- Autonom. Agrari.
- Asalariat.
- Pagès.
- Altres _____ (especificar).

C. CARACTERISTIQUES I ACTIVITATS DE L'EXPLOTACIO.

14.- TAMANY DE L'EXPLOTACIO _____ HA.

15.- ACTIVITAT PRINCIPAL DE L'EXPLOTACIO.

% ACTIVITAT RAMADERA _____
 % ACTIVITAT AGRARIA _____

16.- TIPUS DE CONREUS I RAMADERIA

HERBACIS I PASTURES	_____ HA	VAQUI DE LLET	_____ N°
CEREALS	_____	" DE CARN	_____
FRIUTERS	_____	PORCI	_____
HORTA	_____	AUS/DUS	_____
TUBERCOLES	_____	CONILLS	_____
VINA	_____	OVI/CABRUM	_____
OLIVERA	_____	ALTRES	_____
ATMELLES/AVELLANES	_____	(especificar	_____
FLORS	_____		
ALTRES	_____		

17.- ORIGEN I TINENÇA DE LA TERRA.

	Ha Totals	secà	regadiu
PROPIETAT	_____	_____	_____
ARRENDAMENT	_____	_____	_____
PARCERIA/MASOV.	_____	_____	_____
ALTRES REG.	_____	_____	_____

18.- PARCEL·LES DE L'EXPLOTACIO.

NUM _____
 TAMANY MITJÍ _____ HA.
 DISTANCIA MITJA _____ Minuts.
 MECANITZADES _____ SI
 _____ NO

D. MAQUINARIA

19.- N°DE TRACTORS _____

1. _____	POTENCIA	_____	ANY DE COMPRA
2. _____		_____	
3. _____		_____	

20.- TASQUES PER LES QUE BASICAMENT S'EMPRIJ.

TASQUES	% HORES/DIA.
1 _____	_____
2 _____	_____
3 _____	_____
4 _____	_____

21.- QUI CONDUEIX EL TRACTOR
(principalment)

HOME _____
 DONA _____
 FILL _____
 FILLA _____
 ALTRES _____
 (especificar)

22.- % DE FEINES A MII

MAJORIA _____
 MEITAT _____
 POQUES _____

23.- QUI LES REALITZA _____

24.- ALTRA MAQUINARIA UTILITZADA _____

E.- RAMADERIA (A omplir si es una explotacio principalment ramadera).

25.-Nº TOTAL DE VAQUES _____
 26.-LITROS DE LLET DIARIS _____
 27.-RAÇA _____

28.- EDAT _____ 1-6 MESOS _____ 29.- CUIDADES PER _____
 _____ 6-1 ANY _____
 _____ 1-2 ANYS _____
 _____ ADULTES _____

30.- Nº PER CARN _____ 31.- RAÇA _____

32.- EDAT _____ 1-6 MESOS _____ 33.- CUIDADES PER _____
 _____ 6-1 ANY _____
 _____ 1-2 ANYS _____
 _____ ADULTES _____

34.- A QUINA/S EMPRESES VENEU

A) LLET _____
 B) CARN _____
 C) VEDELLS _____

35.- QUI REALITZA LES VENDES

A) LLET _____
 B) CARN _____
 C) VEDELLS _____

•

- A) LLIBRE _____

B) SEMI-ESTABULADA _____

C) RECOLLIDA MECANICA DE FEMS

E) ANY DE CONSTRUCCIO _____

- 10%

11-25%

26-50%

+ 50%

39.- QUI S'ENCARREGA

A)

E)

(C)

D)

91

NO

©1997 Blackwell Science Ltd

2014-2015 2016-2017 2017-2018 2018-2019 2019-2020

2016年12月25日

ENGREIX

```
(especificar, home, dona,...)
```

A) ENGREIX

B) RECRITA

A) ENGREIX

B) RECRIA

A) OVI _____

E) CAPRI

A) OVI _____

E) CAFRI

A) OVI _____

B) CAFRI

EI

NO

52.- AVIRAM. N° DE GALLINES _____
N° DE GALLS _____
ALTRES _____
(especificar) _____

53.- AVIRAM PER CONSUM PROPI SI _____ %
NO _____

54.- VENEU _____ OUS N° _____ ON _____
CARN N° _____ ON _____

55.- QUI S'ENCARREGA DE L'AVIRAM A) GRANJA _____
(home, dona, ...) _____

B) CONSUM PROPI _____

56.- QUI REALITZA LA VENDA A) _____ OUS
B) _____ CARN

57.- ALTRES AUS A) N° _____ A) CONSUM PROPI _____
B) N° _____ B) VENDA _____
C) N° _____ C) ON _____

58.- ES UNA GRANJA DE CONILLS _____ SI N° _____
_____ NO

59.- CONSUM PROPI SI _____ % _____
NO _____

60.- ES VENEN _____ SI ON _____
_____ NO

61.- QUI REALITZA LA VENDA _____

62.- PERTANY A UN SINDICAT, ASSOCIACIO, ETC . ESPECIFIQUEU A QUIN
I LES VOSTRES TASQUES DE PARTICIPACIO.

NOTES ENQUESTADORS

PART II. ENQUESTA SOBRE L'ACTIVITAT DE LES DONES EN L'EXPLOTACIO
AGRARIA FAMILIAR.

ACTIVITAT DE LES DONES (es passarà una enquesta per cada dona que
participi en activitats de l'explotació).

0.- RELACIO DE PARENTIU AMB EL CAP DE L'EXPLOTACIO _____

1.- ESTAT CIVIL A) SOLTERA _____
B) CASADA _____ ANY _____
C) SEPARADA _____
D) DIVORCIADA _____

E) VIDUA _____

2.- TREBALLA EN L'EXPLOTACIO SI _____
NO _____ (canar a nº4)

3.- EN CAS NEGATIU QUIN TIPUS D'ACTIVITAT REALITZA ?

_____ ESTUDI
_____ NO TREBALL
_____ TREBALL ADMINISTRATIU
_____ TREBALL A LA FABRICA
_____ COMERÇ
_____ TURISME
_____ ALTRES (especificar) _____

4.- ANY D'ARRIVADA A L'EXPLOTACIO _____

5.- PROVEE D'UNA FAMILIA PAGESA SI _____
NO _____

6.- ABANS DE CASAR-SE ES DEDICABA A PAGES SI _____
NO _____
A QUE _____

7.- ON REALITZA LA MAJOR PART DE LES SEVES ACTIVITATS

	DURANT LA SETMANA en % hores	CAPS DE SETMANA en % hores
A LA CASA	_____	_____
A L'EXPLOTACIO	_____	_____
FORA DE L'EXPLOTACIO	_____	_____

8.- PRINCIPALS ACTIVITATS QUE REALITZA A L'EXPLOTACIO

A) _____ HORT %
B) _____ BESTIAR MENUT %
C) _____ PRATS CONREUS %
D) _____ MENJAR PORCS %
E) _____ MENJAR VAQUES %
F) _____ MENJAR OVELLES %
G) _____ MUNYIR %
H) _____ NATEJAR ESTABLES %
I) _____ ALTRES (especifiqueu) _____

9.- QUIN % DEL SEU TREBALL ES DEDICAT A.

A) VENDA _____ - 10 %
_____ 10-25%

----- 25-50%
----- + 50 %

B) AUTOCONSUM ----- - 10 %
----- 10-25%
----- 25-50%
----- + 50 %

10.- REALITZA DIRECTAMENT LA VENDA ----- SI
----- NO

11.- EN CAS AFIRMATIU ES FA EN EL MERCAT LOCAL -----
ALTRES -----
(especificar)

12.- LA PART D'AUTOCONSUM TE ALGUN PROCES D'ELABORACIO

SI ----- QUIN -----
NO -----

13.- POT CALCULAR QUIN PERCENTATGE SUPOSA LA SEVA APORTACIO EN DINERS A LA RENDA FAMILIAR.

----- - 10%
----- 10-25%
----- 25-50%
----- + 50%

14.- A QUE SON DESTINATS ELS GUANYS OBTINGUTS AMB EL SEU TREBALL

----- A LA CASA %
----- ALS NENS %
----- PER ALIMENTACIO %
----- PER US PROPI %
----- A L'EXPLOTACIO %
----- A L'ESTALVI %
----- ALTRES % -----
(especificar)

15.- TE ALGUN TIPUS DE SALARI O PAGAMENT PER LES SEVES ACTIVITATS A L'EXPLOTACIO.

SI ----- QUIN -----
NO -----

16.- CREU QUE L'HAURIA DE TENIR. SI ----- QUIN -----
NO -----

17.- HA CANVIAT LA QUANTITAT DE TREBALL QUE REALITZA A L'EXPLOTACIO DES DE LA SEVA ARRIBADA.

SI ----- S'HA INCREMENTAT -----
NO ----- HA DISMINUIT -----

18.- QUINA CREU QUE ES LA PRINCIPAL RAO PER AQUEST CANVI?

MENOR TREBALL -----

MECANITZACIO -----

AJUDA -----

ALTRES -----

(especificar) -----

19.- HA CANVIAT EL TIPUS DE TREBALL QUE REALITZA EN L'EXPLOTACIO
DES DE LA SEVA ARRIBADA.

SI -----

NO -----

20.- EN CAS AFIRMATIU ESPECIFIQUEU EL TIPUS DE CANVI I LES RAONS
DEL MATEIX.

21.- EN CAS D'UNA QUESTIO IMPORTANT PER L'EXPLOTACIO, COM ES PREN
LA DECISIO.

CONJUNTAMENT -----

(parella)

EL SEU MARIT -----

EL PARE -----

ELS FILLS -----

ALTRES -----

(especificar) -----

22.- CONDUEIX. SI -----

NO -----

23.- DISPOSA D'UN COTXE PER AL SEU US PERSONAL. SI -----

NO -----

24.- EN CAS NEGATIU, QUIN ES EL SEU SISTEMA DE DESPLAÇAMENT.

----- MOTO

----- AUTOBUS

----- EL MEU MARIT

----- A PEU

----- ALTRES -----

(especificar)

25.- EN CAS AFIRMATIU, PER A QUE EL FEU SERVIR.

----- ANAR A COMPRAR

----- ANAR A VENDRE

----- PORTAR ELS FILLS A L'ESCOLA

----- ANAR AL TREBALL

----- ALTRES -----

(especificar)

26.- QUI PORTA ELS COMPTES DE L'EXPLORTACIO. _____

27.- DISPOSA D'UN COMPTE CORRENT A UNA ENTITAT BANCARIA.

____ SI
____ NO

28.- EN CAS NEGATIU COM OBTENIU ELS DINERS.

____ ELS TREU EL MEU MARIT
____ ELS DEMANO
____ NO ELS INGRESEM
____ SON DINERS DEL MEU TREBALL

29.- EN CAS AFIRMATIU POT TREURE DINERS QUANT SIGUI NECESSARI.

____ SI
____ NO

30.- CREU QUE LA SEVA APORTACIO A L'EXPLOTACIO ESTA SUFICIENTMENT RECONEGUDA, O AL CONTRARI EL SEU TREBALL ES CONSIDERAT INVISIBLE I INFRAVALORAT.

____ SI
____ NO

EXPLICAR LA RESPOSTA _____

31.- QUINES SON LES ACTIVITATS DOMESTIQUES QUE REALITZEU.

SI/NO

% HORES

____	____	ATENDRE ELS NENS
____	____	PREPARAR ELS MENJARS
____	____	CUIDAR I ENDRESSAR LA CASA
____	____	RENTAT, PLANXAT DE LA ROBA
____	____	FER LES COMPRES
____	____	ALTRES (especificar)

32.- AQUESTES ACTIVITATS SON COMPARTIDES PER ALTRES MEMBRES DE LA FAMILIA. (especifiqueu qui ajuda en cada cas i amb quina frequencia).

regularment

ocasionalment

mai

1. Atendre els nens	_____	_____	_____
2. Preparar els menjars	_____	_____	_____
3. endressar la casa	_____	_____	_____

4. rentat de la roba ----- ----- -----
5. fer les compres ----- ----- -----

33.- TE ALGUNA AJUDA PAGADA PER A TOTES AQUESTES ACTIVITATS.

SI ----- QUINA -----
NO -----

34.- QUIN CREU QUE HAURIA DE SER EL SALARI D'UNA PERSONA QUE
REALITZES TOTES LES FEINES QUE VOSTE REALITZA DIARIAMENT.

----- 10.000-30.000 pst/mes.
----- 30.000-50.000
----- 50.000-70.000
 + 70.000

35.- CONSIDERA QUE SENSE L'APORTACIO DE LES DONES A L'EXPLOTACIO
AQUESTA PODRIA CONTINUAR FUNCIONANT.

SI -----
NO -----

DONAR EXPLICACIONS DE LA RESPOSTA -----

36.- PERTANY A ALGUN SINDICAT, ASSOCIACIO

QUIN -----
ACTIVITATS -----

VI.7 Características agrícolas de las explotaciones encuestadas (Girona)

ANEXO VI.7**TABLA 2****CARACTERISTICAS AGRICOLAS DE LAS EXPLOTACIONES ENCUESTADAS (GIRONA)**

	Explotación I	Explotación II	Explotación III	Explotación IV
(1)	25ha.	21ha.	4,5ha.	5ha.
(2)	Propiedad 7ha. Arrend. 18ha.	Propiedad 15ha. Arrend. 6ha.	Propiedad 15ha. Arrend. 2,25ha.	Propiedad
(3)	Forrajes: trigo maiz cebada Huerto consumo propio	Forrajes Cereales Huerto consumo propio	Forrajes Cereales Huerto consumo propio	Forrajes Huerto(1ha)
(4)	30 vacas(leche) 25 gallinas(c.p.)	54 vacas(leche) 6 gallinas	3 vacas(cría) 20 gallinas 6 cerdos 3/5 terneros 30/40 cochinillos 34 conejos 3 patos	7 vacas(leche) 25 gallinas 20 pollos 5 conejos
(5)	Jefe expl.(varón) 2 hijos(varones) 1 mujer(esposa) 1 hija	Jefe expl.(varón) 1 mujer(esposa) 1 hijo(varón) 1 hija	Jefe expl.(varón) 1 mujer(esposa) 1 hija	Jefe expl.(var.) 1 mujer(esposa) 1 hija

(1) TAMAÑO

(2) REGIMEN DE TENENCIA

(3) CULTIVOS

(4) GANADERIA

(5) FUERZA DE TRABAJO FAMILIAR

Fuente: Elaboración propia a partir de las encuestas realizadas.

VI.8 Directorio de explotaciones agrarias

DATOS RELATIVOS A ACTIVIDAD Y AL TITULAR DE LA EXPLOTACION

COMUNIDAD AUTONOMA
PROVINCIA
COMARCA
TERMINO MUNICIPAL
CABANA AGRARIA LOCAL
NUMERO DE EXPLOTACION EN LA CAMANA
NUMERO DE IDENTIFICACION EN REGISTRO GENERAL

1.1 ACTIVIDAD DE LA EXPLOTACION	
Agrícola	1 <input type="checkbox"/>
Ganadería	2 <input type="checkbox"/>
Forestal	3 <input type="checkbox"/>
Sin actividad	4 <input type="checkbox"/>

1.3 OCUACION PRINCIPAL DEL TITULAR	
Su propia explotación Agraria	1 <input type="checkbox"/>
Otras explotaciones Agrarias	2 <input type="checkbox"/>
Actividades no Agrarias	3 <input type="checkbox"/>

1.2 CONECCION JURIDICA DEL TITULAR	
Persona Física	1
Sociedad Agraria de Transformación	2
Cooperative	3
Sociedad Mercantil	4
Otra conexión Jurídica	5

DATOS RELATIVOS A LA SUPERFICIE DE LA EXPLOTACION[illegible]**MEINOT DE PRODUCTIONS**

	1	2	3	4
Tracheae	<input type="checkbox"/>	<input type="checkbox"/>	<input type="checkbox"/>	<input type="checkbox"/>
Coelothelae	<input type="checkbox"/>	<input type="checkbox"/>	<input type="checkbox"/>	<input type="checkbox"/>
Mesothelae	<input type="checkbox"/>	<input type="checkbox"/>	<input type="checkbox"/>	<input type="checkbox"/>
Other relatives	<input type="checkbox"/>	<input type="checkbox"/>	<input type="checkbox"/>	<input type="checkbox"/>

4.2 SERVICIOS RECIBIDOS POR LA EMPLANTACION		pag. 14
labores de cultivo p/a semillas.	1	<input type="text"/>
Servicios de riego	2	<input type="text"/>
Otros Servicios	3	<input type="text"/>

4.3 TRABAJO ASIGNADO EN LA EXPLOTACION

Trabajadores tipo

Trabajadores eventuales

00

00

3.1 DISTRIBUCION SEGUN ESPECIES	
C	H
Conte	N. de vacas de 1 a 1000
Bovina 01	<input type="checkbox"/>
Ovina 02	<input type="checkbox"/>
Caprina 03	<input type="checkbox"/>
Porcino 04	<input type="checkbox"/>
Aves 05	<input type="checkbox"/>
Conejos 06	<input type="checkbox"/>
Otros 07	<input type="checkbox"/>

PERSONAL DE LA EXPLOTACION

[illegible]

**VI.9 Encuesta sobre la explotación agraria familiar y
el trabajo de la mujer**

ENQUESTA SOBRE L'EXPLOTACIO AGRARIA FAMILIAR I EL TREBALL DE LA DONA.

A. - DADES GENERALS.

- 1.- Numero de l'enquesta _____ 2.- Comarca _____
3.- Municipi _____
- 4.- Data de l'enquesta _____
- 5.- Durada _____ (minuts)
- 6.- Resultat del contacte. _____ Completa
_____ No hi han dones
_____ No vol ser enquestat
_____ No s'ha pogut connectar
_____ (raons) _____
- 7.- Persona que respon. _____ Titular de l' explotació.
_____ Esposa
_____ Fill
_____ Filla
_____ Altres
- 7b.- Especifiquen altres _____
- 8.- Distancia de l'explotació al centre rural/ urbà més proxim.
_____ Km
- 9.- Tipus de camí o carretera per accedir a l'explotació. (casa)
_____ Bo
_____ Regular
_____ Dolent

B.-Titular i Familiars que viuen a l'explotació.

<u>Rel. amb</u> <u>el Titular</u>	<u>Sexe</u>	<u>Any</u> <u>naix</u>	<u>Estat</u> <u>Civil</u>	<u>Estudis</u>	<u>Sit. Lab</u>	<u>Act. Agrar.</u>
1.- Titular	_____	_____	_____	_____	_____	_____
2.-	_____	_____	_____	_____	_____	_____
3.-	_____	_____	_____	_____	_____	_____
4.-	_____	_____	_____	_____	_____	_____
5.-	_____	_____	_____	_____	_____	_____
6.-	_____	_____	_____	_____	_____	_____
7.-	_____	_____	_____	_____	_____	_____
8.-	_____	_____	_____	_____	_____	_____

Relació amb el titular

Sexe

Estat Civil

Esposa= E
Fill = FI
Filla = FA
Pare = P
Mare = M
Sogres= S
Altres _____

Home= H
Dona= D

Casat=C
Solter=S
Viudo= V
Divorciat=D
Coabitant=C

Situació Laboral

Activitats Agraries que realitzeu

Aturat
Empresari Agrari
Asalariat
Ajuda familiar
Mestresa de casa
Estudiant
Altres _____

Agrícola
Ramadera
Cuidado de l'hort
Cuidado del bestiar menut
Transformació de productes
Una mica de tot
Altres _____

C.- ACTIVITATS DE L'EXPLOTACIO.

10.- Activitat principal de l'explotació.

- ☐ Agrícola
- ☐ Ramadera
- ☐ Forestal
- ☐ Autoconsum
- ☐ Sense Activitat

11.- Superfície total _____ Ha. 12.- regadiu _____ Ha
13.- seca _____ Ha

14.-Tipus de conreus _____
que fa. _____

- ☐ Herbacis i pastures.
- ☐ Cereals.
- ☐ LLeguminoses.
- ☐ Tubercles.
- ☐ Hortalisses.
- ☐ Friuters.
- ☐ Citrics.
- ☐ Viña.
- ☐ Olivera.
- ☐ Atmellers/ Avellanera.
- ☐ Flors.
- ☐ Forestal
- ☐ Altres

14.b Especifiqueu Altres _____

15.- Cultiu amb major nº de Ha. _____

16.- Cultiu amb menor nº de Ha. _____

17.- Quins son els conreus destinats principalment a l'autoconsum.

18.- Tipus de ramaderia principalment destinada a la comercialització.

- 18.1 _____ Nº Vaquí de llet.
- 18.2 _____ Nº Vaquí de carn.
- 18.3 _____ Nº Vedells.
- 18.4 _____ Nº Porcs.
- 18.5 _____ Nº Truges
- 18.6 _____ Nº Aus.
- 18.7 _____ Nº Conills.
- 18.8 _____ Nº Ovelles.
- 18.9 _____ Nº Cabres.
- 18.10 _____ Altres

18.b Especifiqueu Altres _____

19.- Quins son els animals destinats principalment a l'autoconsum.

20.- Tinença de la terra.

20.1 _____ Ha. Propietat.
20.2 _____ Ha. Arrendament.
20.3 _____ Ha. Parceria/Masoveria.
20.4 _____ Ha. Altres règims

20.b Especifiqueu Altres _____

21.-Heu comprat terra en els últims 10 anys. _____ SI
_____ NO

21.1 N°Ha.comprades _____

21.2 Raons de la compra. _____

D.- MEDIS DE PRODUCCIO.

23.- Maquinaria de l'explotació.

23.1 _____ N° Tractors.
23.2 _____ N° de Cosexadores.
23.3 _____ N° de Motocultors.
23.4 _____ N° Altres màquines

23.b Especifiqueu Altres _____

24.- Any de compra del tractor més vell. _____

25.- Any de compra del tractor més nou. _____

26.- Potència mitja. _____ C.V.

27.- Qui condueix habitualment la maquinaria. _____

28.- Teniu treballadors asalarats a l'explotació.

_____ NO

_____ SI

28.1 N° d'homes fixes _____

28.2 N° d'homes eventuais _____

28.3 N° dones fixes _____

28.4 N° dones eventuais _____

31.- Quines son les principals tasques que realitzen.

Homes _____

Dones _____

32.- Aproximadament a com es paga l'hora de treball
dels Homes _____

32.1 Aproximadament com es paga l'hora de treball de
les dones _____

33.- Els membres de la família tenen algun tipus de pagament.

NO _____

SI _____

- _____ Sou
- _____ En productes
- _____ Intercanvi de serveis
- _____ Intercanvi de treball
- _____ Altres

33.b Especifiqueu Altres _____

34.- Quins membres reben aquest pagament _____

E.1 EXPLOTACIONS DE VAQUI

35.1 N° vaques _____ menys de 6 mesos. 36.1- Cuidades per _____
35.2 N° vaques _____ 7 mesos a 1 any. 36.2 Cuidades per _____
35.3 N° vaques _____ Adultes 36.3 Cuidades per _____

37.1 A quina/nes empreses/cooperatives veneu. _____ Llet.
37.2 " " " " " _____ Carn.
37.3 _____ Vedells.

38.1 Qui realitza les vendes. _____ Llet.
38.2 " " " " " _____ Carn.
38.3 _____ Vedells.

39.- Quantes hores al dia treballeu amb les vaques _____ H. Dia.

40.- La munyida es realitza. _____ A mà.
_____ A màquina.
_____ Sala de muntar.
_____ Conducció.

42.- Qui la realitza habitualment. _____ Home.
_____ Dona.
_____ Tots dos.
_____ Fill.
_____ Filla.
_____ Altres

42.b Especifiqueu Altres _____

E.2 EXPLOTACIONS DE PORQUI.

43.- Teniu una granja de porcs. ☐ NO
☐ SI

44.1 ☐ N° Truges.

44.2 ☐ N° Porcells.

44.3 ☐ N° Porcs d'engreix

45.- Qui s'encarrega habitualment. ☐ Home.
☐ Dona.
☐ Tots dos.
☐ Fill.
☐ Filla.
☐ Altres

45.b Especifiqueu Altres _____

46.-A quines empreses/cooperatives veneu. _____

47.- Qui realitza els tractes de venda. _____

E.3. EXPLOTACIONS D'OVI/CAPRI.

48.- Bestiar Oví. ☐ NO
☐ SI 48.1 N° de caps d'engreix _____
48.2 N° de caps de cria _____

49.- Bestiar Caprí. ☐ NO
☐ SI 49.1 N° de caps d'engreix _____
49.2 N° de caps de cria _____

50.- Qui s'encarrega del seu maneig . ☐ Home.
☐ Dona.
☐ Tots dos.
☐ Fill.
☐ Filla.
☐ Altres

50.b Especifiqueu Altres _____

51.- A quines empreses/cooperatives veneu. _____

52.- Qui realitza els tractes de venda. _____

E.4 AVIRAM.

- 53.- Es una granja d'aus ☐ NO
☐ SI 53.1 N° de Gallines
53.2 N° Altres aus
53.b Especifiqueu Altres
- 54.- Qui s'encarrega del seu cuidado. ☐ Home.
☐ Dona.
☐ Fill.
☐ Filla.
☐ Altres
54.b Especifiqueu Altres
- 55.- Teniu aviram per consum propi. ☐ NO
☐ SI
- 56.- A quines empreses/cooperatives veneu.
- 57.- N° d'ous que veneu al més.
- 58.- N° d'aus que veneu al més.
- 59.- Qui realitza els tractes de venda.

E.5 ELS CONILLS.

- 60.- Es una granja de conills. ☐ NO
☐ SI 61.- N° de conillas.
- 62.- Qui s'encarrega del seu cuidado. ☐ Home
☐ Dona
☐ Tots dos
☐ Fill
☐ Filla
☐ Altres
62b Especifiqueu Altres
- 63.- Teniu conills per consum propi. ☐ NO
☐ SI
- 64.- A quines empreses/cooperatives veneu.
- 65.- Qui realitza les vendes.

F.- TREBALL i DCI.

- 66.- Quantes hores al dia treballeu.
- 67.- Canvia aixó un dia festiu. ☐ NO
☐ SI 68.- Com

69.- Feu vacances. ☐ SI

☐ NO

69.1 Raons (en cas de no) _____

69.2 Periodicitat (en cas de SI) _____

71.- Participeu en algun sindicat agrari ☐ NO

☐ SI

72.- Quines son les vostres activitats de lleure.

NOTES, COMENTARIS, IMPRESSIONS

PART II. ACTIVITAT DE LES DONES EN L'EXPLOTACIO AGRARIA FAMILIAR.

NOTA: Es pasará una encuesta per cada dona que participi en les activitats de l'explotació.

- 1.- L'enquesta es contestada per. ☐ Esposa.
☐ Sogra.
☐ Filla.
☐ Altres
- 1b.- Especificar Altres _____
- 2.- N° de dones que realitzen activitat en l'explotació _____
- 3.- N° de dones a jornada completa. _____
- 4.- N° de dones a mitja jornada. _____
- 5.- Es casada. NO. _____
SI. _____ 5.1 ANY de casament. _____
- 6.- Te fills NO. _____
SI. _____ 6.1 N° de Fills _____
6.2 Edat del Major. _____
6.3 Edat del Menor. _____
- 7.- Provee d'una família pagesa. NO. _____
SI. _____
- 8.- Abans de casarse es dedicaba a Pagés. SI. _____
NO. _____
- 9.- A que es dedicaba abans de casarse. ☐ Feines de la casa.
☐ Treball fora de casa.
☐ Estudis.
☐ Ajuda a l'explotació.
☐ Altres
- 9b.- Especificar Altres _____
- 10.-Quina part de propietat de l'explotació li pertany per herència. ☐ 100% 10.1 per compra. ☐ 100%
☐ 75% ☐ 75%
☐ 50% ☐ 50%
☐ 25% ☐ 25%
☐ 0% ☐ 0%
- 11.- Es Pubilla. SI. _____
NO. _____
- 12.- Ha realitzat estudis relacionats amb l'agricultura.
NO. _____
SI. _____
- 12.1 QUINS. _____

13.- Assisteix a cursos d'extensió agrària.

NO. _____ SI. _____

13.1 QUINS. _____

A.- DADES SOBRE TREBALL.

14.- El seu treball habitual el realitza en l'explotació.

SI. _____

NO. _____

15.- Quin tipus d'activitat realitzeu.

- _____ No treballa.
- _____ Estudiant.
- _____ Jubilada.
- _____ Aturada.
- _____ Treball Administratiu.
- _____ Activitats de comerç.
- _____ Activitats a la indústria.
- _____ Activitats turístiques.
- _____ Treball a domicili.
- _____ Treball a altres explotacions.
- _____ Altres.

15.b Especificar altres _____

16.- A més del seu treball en l'explotació realitza altres activitats remunerades.

NO. _____

SI. _____

17.- QUINES.

- _____ Cosir per altres.
- _____ Cuidar nens.
- _____ Realitzar productes d'artesanía
- _____ Elaborar productes agraris o ramaders per la venda.
- _____ Llogar habitacions durant alguna època de l'any.
- _____ Ajuda a portar algun negoci familiar fora de l'explotació.
- _____ Altres.

17b Especificar altres _____

18.- Pot especificar el tipus de treball que realitza a l'explotació i el N°d'hores al dia.

- 18.1 _____ H/Dia Portar l'hort.
- 18.2 _____ H/Dia Cuidar el bestiar menut.
- 18.2 _____ H/Dia Cuidado de les vaques.
- 18.4 _____ H/Dia Cuidado dels porcs.
- 18.5 _____ H/Dia Munyir
- 18.6 _____ H/Dia Natejar estables.
- 18.7 _____ H/Dia Treball als conreus.
- 18.8 _____ H/Dia Treball als fruiters.
- 18.9 _____ ALTRES

18b Especifiquen altres _____

19.- Pot explicar els motius per participar en el treball de l'exploració.

- ☐ Necessitat econòmica.
- ☐ M'agrada.
- ☐ Per ajudar a l'home.
- ☐ Només treball en moments necessaris.

20.- Aproximadament quina part del seu treball es destina a la VENDA ☐ Tot.

- ☐ Meitat
- ☐ Una quarta part.
- ☐ Res.

21.- Quina part es destina a

- L'AUTOCONSUM ☐ Tot.
- ☐ Meitat.
 - ☐ Una quarta part.
 - ☐ Res.

22.- Realitza directament les vendes dels productes.

- ☐ NO
- ☐ SI ☐ Productes de l'hort.
- ☐ Bestiar menut.
 - ☐ Ous.
 - ☐ Conills.
 - ☐ Llet.

23.- On els venen. ☐ Mercat local.

- ☐ Botigues de la zona.
- ☐ Cooperativa.
- ☐ Empreses.
- ☐ Altres.

23b Especifiqueu altres _____

24.- De la part dels productes dedicats a la venda feu algun procés d'elaboració. ☐ NO

- ☐ SI ☐ Formatges.
- ☐ Confitures
 - ☐ Consevas
 - ☐ Patés
 - ☐ Congelats
 - ☐ Altres

24.b Especificar altres _____

25.- De la part dels productes dedicats a l'autoconsum feu algun procés d'elaboració. ☐ NO

- ☐ SI ☐ Formatges.
- ☐ Confitures
 - ☐ Conservas
 - ☐ Patés
 - ☐ Congelats
 - ☐ Altres

25.b Especificar altres _____

26.- Te algun tipus de salari o pagament per les seves activitats en l'explotació. ☐ NO ☐ SI 26.1 QUIN _____

27.- Creu que l'hauria de tenir.

NO ☐ 27.1 PER QUE SI _____

SI ☐ 27.2 PER QUE NO _____

28.- Hi han altres membres de la seva familia que tinguin un salari per el seu treball en l'explotació.

☐ NO

☐ SI ☐ El meu marit

☐ El/els fills

☐ Altres

28.b Especificar altres _____

29.- A que son destinats els diners obtinguts amb el seu treball.

☐ A la casa

☐ Als fills

☐ Als estudis

☐ A l'alimentació familiar

☐ A l'estalvi

☐ A l'explotació

☐ Al meu us personal

☐ Una mica de tot

☐ Altres

29.b Especificar altres _____

30 Quins diners utilitzeu per:

30.4 ☐ Comprar-se un vestit

30.5 ☐ Comprar la roba dels fills

30.6 ☐ Posar benzina al cotxe

30.7 ☐ Reparar el tractor

30.8 ☐ Adquirir noves terres

1.- Els meus

2.- Els del fons comu

3.- Els del meu marit

4.- Els de l'estalvi

31.- De les seves activitats a l'explotació pot calcular quin creu que es el percentatge que vosté aporta a la renda familiar.

☐ Menys del 10%

☐ Entre el 10-25%

☐ Entre el 25-50%

☐ Más del 50%

32.- En els ultims 10 anys considera que en l'explotació realitza més treball Degut a

☐ Ampliació de l'explotació

☐ No tinc ajuda

☐ Participo més en l'explotació

☐ Altres

32.b Especificueu Altres _____

32.1 Menys treball Degut a ☐ La mecanització

☐ Tinc ajuda

☐ Realitzo menys feina

☐ Altres

32.1. b Especificueu Altres _____

33.- Participa normalment en la presa de decisions que afecten a l'explotació. ☐ Molt

☐ Bastant

☐ Poc

☐ Ocasionalment

☐ Mai

34.- Participa en les decisions que afecten a.

34.1 ☐ Educació dels fills

34.2 ☐ Inversions a la casa (pintar, arreglar el bany...)

34.3 ☐ Comprar un cotxe

34.4 ☐ Funcionament de l'hort

34.5 ☐ Comprar nova maquinària per l'explotació

34.6 ☐ Comprar o arrendar noves terres

34.7 ☐ Canvi d'orientació a l'explotació

1.- Ho decideixo sola

2.- Conjuntament (parella)

3.- Tota la família

4.- Participo poc

5.- No participo

6.- Ho decideixen els Pares/Sogres

7.- Altres

35.- Teniu cotxe ☐ NO

☐ SI

35.1- Condueix ☐ SI

☐ NO

36.- En cas negatiu quin es el vostre sistema de desplaçament.

☐ A peu

☐ En moto

☐ En autobus

☐ Em porta el marit

☐ Altres

36.b Especifiqueu Altres _____

37.- En cas afirmatiu per a que l'utilitzeu.

☐ Anar a comprar

☐ Anar a vendre

☐ Portar els fills a l'escola

☐ Altres

38.b Especifiqueu Altres _____

38.- Porta normalment els comptes de la casa.

☐ SI

☐ NO 38.1 QUI els porta _____

39.- Disposa d'un compte propi en una entitat bancària.

☐ SI

☐ NO

- 40.- Com obteniu els diners. ☐ Els treu el meu marit
☐ Els demano
☐ Son diners del meu treball
☐ Fem un fons comú
- 41.- Hores dedicades a les activitats no agraries que habitualment realitzeu.
- 41.1 ☐ H/Dia Cuinar
41.2 ☐ H/Dia Fer la compra
41.3 ☐ H/Dia Cuidar i endressar la casa
41.4 ☐ H/Dia Rentat i planxat de la roba
41.5 ☐ H/Dia Atendre els nens
41.6 ☐ H/Dia Portar la contabilitat de la casa
41.7 ☐ H/Dia Fer feines de manteniment i reparació
41.8 ☐ H/Dia Altres
- 41.b Especifiqueu Altres _____
- 42.- Ens pot dir de quines d'aquestes comoditats disposa.
- ☐ Aigua corrent
☐ Cuina amb forn
☐ Calentador
☐ Rentadora automàtica
☐ Rentaplats
☐ Frigorífic
☐ Congelador
☐ Estufes
☐ Calefacció
☐ Telefón
☐ Televisor Blanc/Negre
☐ Televisor Color
☐ Radio
- 43.- Quina ajuda reb en la cuina per part de:
- | | | |
|----------------|-------------------------------|----------|
| 1.-Mai | 43.1 <input type="checkbox"/> | El marit |
| 2.-Ocasional | 43.2 <input type="checkbox"/> | El fill |
| 3.-Regularment | 43.3 <input type="checkbox"/> | La filla |
| 4.-Altres | 43.4 <input type="checkbox"/> | La sogra |
| | 43.5 <input type="checkbox"/> | Altres |
- 44.- Quina ajuda reb per fer la Compra per part de:
- | | | |
|--|-------------------------------|----------|
| | 44.1 <input type="checkbox"/> | El marit |
| | 44.2 <input type="checkbox"/> | El fill |
| | 44.3 <input type="checkbox"/> | La filla |
| | 44.4 <input type="checkbox"/> | La sogra |
| | 44.5 <input type="checkbox"/> | Altres |
- 45.- Quina ajuda reb per endressar la casa.
- | | | |
|--|-------------------------------|----------|
| | 45.1 <input type="checkbox"/> | El marit |
| | 45.2 <input type="checkbox"/> | El fill |
| | 45.3 <input type="checkbox"/> | La filla |
| | 45.4 <input type="checkbox"/> | La sogra |
| | 45.5 <input type="checkbox"/> | Altres |

- 46.- Quina ajuda reb per el
rentat i planxat de la roba. 46.1 ☐ El marit
46.2 ☐ El fill
46.3 ☐ La filla
46.4 ☐ La sogra
46.5 ☐ Altres
- 47.- Quina ajuda reb per atendre
als nens. 47.1 ☐ El marit
47.2 ☐ El fill
47.3 ☐ La filla
47.4 ☐ La sogra
47.5 ☐ Altres
- 48.- Quina ajuda reb per portar
la contabilitat. 48.1 ☐ El marit
48.2 ☐ El fill
48.3 ☐ La filla
48.4 ☐ La sogra
48.5 ☐ Altres
- 49.- Quina ajuda reb per fer
feines de manteniment i re- 49.1 ☐ El marit
paració a la casa. 49.2 ☐ El fill
49.3 ☐ La filla
49.4 ☐ La sogra
49.5 ☐ Altres
- 50.- Te alguna ajuda pagada per totes aquestes activitats.
☐ NO
☐ SI 50.1 QUINA _____
- 51.- Quin creu que hauria de ser el salari d'una persona que
realitza totes las feines que vosté fa diariament.
☐ Entre 10.000-30.000 pst/mes.
☐ Entre 30.000-50.000 pst/mes.
☐ Entre 50.000-70.000 pst/mes.
☐ Més de 70.000 pst/mes.
- 52.- Considera que sensa el treball de la dona l'explotació podria
seguir funcionant.
☐ SI
☐ NO 52.1 PER QUE _____
- 53.- Creu que el seu treball esta suficientment reconegut per la
seva familia.
☐ SI
☐ NO
- 54.- Considera que la societat reconeix el treball de la dona
agricultora.
☐ SI
☐ NO 54.1 PER QUE _____

55.- Quins son els aspectes que més li agraden de la vida a pagès.

- ☐ Viure al camp
- ☐ Tenir independència
- ☐ Mantenir la terra
- ☐ Fer el treball que m'agrada
- ☐ Tenir continuïtat de la família en l'agricultura
- ☐ Fer el meu propi horari
- ☐ Altres

55.b Especifiqueu Altres _____

56.- Quins son els aspectes que més li desagraden.

- ☐ Esclavitud de la feina
- ☐ Poques relacions socials
- ☐ Aïllament en el camp
- ☐ Falta d'oportunitats per els fills
- ☐ Altres

56.b Especifiqueu Altres _____

57.- Si li sortís un treball fora de l'agricultura, abandonaria l'explotació.

- ☐ SI
- ☐ NO

58.- Li agradaria que algún membre de la seva família continués en l'explotació.

- ☐ NO
- ☐ SI 58.1 QUI _____

59.- Ens pot dir quines son les seves activitats o aficions en el temps lliure.

60.- Pertany a algún sindicat, associació, grup...

- ☐ NO
- ☐ SI 60.1 QUIN/S _____

+++++
HEM ARRIBAT AL FINAL DE L'ENQUESTA . LI AGREIM MOLT EL TEMPS QUE
ENS HA DEDICAT I LI ASEGUREM QUE TOTA LA INFORMACIO QUE ENS HA
DONAT ES ESTRUCTIVAMENT CONFIDENCIAL.

ESTARIA-HO DISPOSADA A REALITZAR UNA NOVA XERRADA MÉS INFORMAL
SOBRE AQUESTS TEMAS.

- ☐ SEGURAMENT SI
- ☐ NO

EN CAS AFIRMATIU ENS POT FACILITAR EL SEU N°DE TELEFON I NOM
PER TROBAR EL MILLOR MOMENT PER A UNA NOVA ENTREVISTA.

NOM _____
TELEFON _____

Preguntes de valoració per l'entrevistador.

- 1.- L'enquesta es va realitzar en: ☐ El menjador
☐ La cuina
☐ El camp
☐ Altres _____
- 2.- La dona era sola a l'hora de realitzar l'enquesta.
☐ SI
☐ NO
☐ Hi era present el marit pero no va interrompre.
☐ Hi era present el marit i si va interrompre.
☐ Hi eran els nens
☐ Altres _____
- 3.- Creieu que aquesta circumstancia va condicionar les respostes.
☐ SI
☐ NO
☐ En algunes parts de l'enquesta
QUINES Parts _____

- 4.- L'actitud de les persones enquestades va ser.
☐ Molt interessats
☐ Una mica estranyats
☐ Interessats
☐ Amb desgana
☐ Amb recel
- 5.- Considereu que l'actitud de la dona ha estat.
☐ Positiva
☐ Negativa
☐ Tenia dubtes
☐ Molt enterada
☐ Estranyada per l'enquesta
☐ Interessada en general

NOTES, COMENTARIS, IMPRESSIONS

**VI.10 Reproducción de las entrevistas en profundidad
en base a la tipología familiar, Osona**

REPRODUCCION DE LAS ENTREVISTAS EN PROFUNDIDAD.

En este apartado reproducimos cuatro entrevistas en profundidad que se realizaron a diferentes mujeres de las explotaciones de las áreas de estudio.

Las entrevistas, se han realizado en la comarca de Osona, la explicación de este hecho es que esta área la conocemos mejor y que la calidad de las entrevistas también es más alta; por otro lado, no hemos encontrado diferencias muy significativas en las dos áreas de trabajo, y tan sólo podemos decir que las explotaciones del Baix Empordà son más ricas y la participación de la mujer es menor. No hemos incluido una entrevista que refleje la situación de una familia de tipo desintegrado, si bien hicimos varios intentos, los resultados fueron negativos, en todos los casos las entrevistas resultaron pobres y se reflejaba claramente el abandono de la explotación.

En la lectura de las entrevistas hay que tener en cuenta una serie de consideraciones:

En primer lugar, que la transcripción no es del todo completa, ya que hay partes de la conversación que se apartaban de nuestro objetivo de investigación y que no aportan nada significativo. Por ello aquí reproducimos las partes de la conversación que se refieren al tema del trabajo. Por otra parte, la extensión de las cintas (2 o 3 horas) haría que este apartado se alargara inútilmente. Sin embargo, la transcripción de las partes escogidas guarda una absoluta fidelidad, aunque hemos tenido que realizar una serie de modificaciones con el objetivo de que la lectura fuese fluida y comprensible.

En segundo lugar, es necesario destacar que la transcripción de una entrevista oral al lenguaje escrito, tiene sus limitaciones.

Existen toda una serie de facetas de la entrevista que son difíciles de reflejar, nos referimos a los gestos, pausas, expresiones faciales o simplemente gesticulaciones que en muchos casos son, tanto o más, expresivas que el propio lenguaje. No obstante, hemos intentado reflejar al máximo todas estas facetas tan ilustrativas.

Por último, las entrevistas reproducidas se han escogido en base a criterios de calidad y teniendo en cuenta que, en parte, reflejaban los diferentes tipos de familia y explotaciones de la zona de estudio. Aunque hemos intentado que todas las entrevistas tuvieran una estructura de conversación similar, esto resulta difícil ya que muchas veces la conversación transcurre por temáticas diferentes. Por ello no hay que buscar una estructuración regular de la temática. No obstante esto refleja las particularidades de cada entrevista y las valida por si mismas.

ENTREVISTA 1. (EXPLOTACION I. (OSONA))

Pilar, es una mujer de 60 años, esta casada y tiene dos hijos y dos hijas, el hijo mayor está casado y los dos chicos son los que se encargan de la explotación. El marido es ya mayor y prácticamente no trabaja en la explotación. Son propietarios de la tierra, tienen 23 ha de tierra, se dedican a cultivar para el ganado (forrajes, trigo, maíz y ceabada), tienen un número considerable de animales (1000 cerdos, 30 vacas y animales de corral). La propiedad de la tierra era de su marido que era el "hereu" de la casa; ella empezó a trabajar en la casa a partir de su matrimonio. Sus actividades se han desarrollado siempre en la casa, no ha trabajado en el campo, a excepción del huerto y los animales pequeños. Podemos hablar de una explotación de tamaño medio, en propiedad en la que se refleja un

cierto nivel de vida. Ya conocíamos la explotación de Pilar, es una de las explotaciones que habíamos entrevistado para el trabajo piloto, por ello, hemos centrado la conversación en las actividades domésticas, que son las que ella realiza. La conversación se desarrolló en el comedor de la casa, aunque en un momento de la conversación fuimos a ver la cocina y posteriormente salimos a ver la zona de los conejos. En general, la casa es amplia y confortable, aunque persiste la austeridad de las casas de los agricultores, en ningún momento tuvimos la sensación de que el nivel de la familia fuera bajo. En realidad podemos decir, que sería en parte el reflejo de una familia de tipo Troncal tradicional.

G.- Gemma Cànoves.

G.- Hola. que hay, ¿se acuerda de mí?.

E. Sí, sí, otra vez por aquí...

G.- Bueno, sí, ahora a ver si charlamos un poco.

E.- Bueno, tu diras.

G.- ¿Nos puede explicar un poco como se organiza la jornada un día normal de trabajo?.

E. Pues, nada eso, lo de cada día. Me levanto a las siete de la mañana, tragino por la casa, limpio un poco y siempre tengo ropa para planchar, imagínate ropa de siete personas, esto es como una lavandería, si no me doy "via" tendría montañas de ropa, y claro todo el mundo protestaría. Luego, se hace la hora de llevar al niño (es el nieto) al colegio, luego voy a misa, a comprar el pan y el diario. A eso de las diez, más o menos, voy a dar de comer a los

conejos. Los "pobres" no me dan demasiado trabajo, sólo les tengo que dar el agua y el pienso, miro si alguna coneja ha parido, si hay algún conejillo suelto para ponerlo en su sitio, y "ya está"

G.- ¿La limpieza de los conejos la hace usted también?

E. Sí hija, sí, yo solita. Una vez a la semana limpio todas las jaulas!!. Esto lleva un trabajo que bueno...Uf. (expresa su disgusto con las manos y nos vamos a ver a los conejos. Me explica como funciona todo, los problemas que le supone tener los conejos pero lo hace con agrado y se la ve entusiasmada, "en el fondo estas son mis criaturitas"). Antes este trabajo me lo hacian los hombres, pero, ahora ya no; dicen que tienen mucho trabajo... y que no se pueden entretener, además si quiero tener conejos me los tengo que cuidar yo. Esto de los conejos lleva mucho trabajo y tenerlos limpios lo que más.

G.- Pero, ¿no se pueden mecanizar?

E.- Mira, sí, si lo tuviera todo mecanizado iría mucho mejor, (se detiene un momento.... su cara expresa una cierta reflexión interna en torno al tema y me contesta),...si pero para mecanizarlo se necesita hacer un gasto, y la verdad, esto sólo lo tengo para "ir tirando".

G.- Pero, ¿más o menos cuanto calcula que saca de los conejos?

E. Eso, para ir tirando,... antes si que que teníamos muchos conejos, más de 50 o 60 conejas, ahora no, sólo tengo unas 25, no tengo demasiadas... Es que con los niños, no tengo tiempo de nada. Hay que limpiar, "Aquí a pagés s'embruta molt", lavar, planchar y cocinar...

Además, si quieres matar un pollo te da mucho trabajo.

G.- Sí, sí todo da trabajo, pero no se ve ¿verdad?.

E.- Eso, eso porque mira también hago mermeladas en este tiempo... si con los melocotones que ya se pasan, estan muy baratos cuando se pasan, y claro resulta muy diferente tener que comprarla o hacertela tu misma, te ahorras dinero y a la vez es más buena... "yo se lo que como...de la otra manera, quién sabe que porquerías le pondran ahí dentro, (exclama y se rie, me mira con una cara de complice, como si yo ya supiera de lo que estamos hablando). -Se detiene la conversación ha ido a buscar un tarro de su mermelada casera.- "Mira, mira, a que este color no es el de las mermeladas que compras por ahí... claro, esto sólo lleva melocotón, bien lavado, azucar y nada más; el otro, Dios sabe lo que le meten.....".También hago de membrillo, y ahora hago menos porque me canso más, pero "has de estar por todo si no mal va la casa".

G.- Pero, vamos a ver... ¿Si hiciera cuentas cuanto le saldría lo que gana con los conejos?

E. Ay noia!...poco, poco para el trabajo que me dan. Si contara las horas que me paso no resultaría de ninguna manera, ah! y eso sin contar el jornal, eso no cuenta. Yo sólo cuento el pienso que gasto... si he comprado algún medicamento, los gastos más o menos. Así, cada semana cuento "los dineros" que he sacado. Mira, más o menos unas 150.000 pesetas al año... Claro esto no es demasiado, tal vez son unas 10.000 pesetas al mes, pero sin contar los que nos quedamos para el consumo de la casa.

G.- ¿Donde vende los conejos ahora?

E. Los llevo a vender a la "Caborca", allí los venden a hoteles y restaurantes de la zona. Antes me los venían a buscar, pero ahora en verano que van más baratos, no los pasan a recoger y los lleva mi marido, o alguno de mis hijos.

G.- ¿Nunca ha ido a vender al mercado ?

E. No, no, aquí gracias a Dios no lo hemos necesitado!!, yo sólo tengo el huerto y los conejos para nosotros y porque me gusta.

G.- Bueno, ¿y que hace después de dar de comer a los conejos?

E. Entre todo ya se ha hecho la hora preparar la comida, sí aquí nos juntamos siete a comer y todos con apetito. Así que preparar la comida para tanta gente me lleva su ratito, esto es no parar y cada día igual... porque aquí no puedes decir un día no me encuentro bien y no vas a trabajar a la fábrica y no pasa nada. Aquí, cada día hay que tener las cosas a punto para que todos funcionen y eso lo tengo que hacer yo sola... y a la tarde vuelvo a los conejos, aunque a veces ya tienen comida, no les puede faltar el agua... no se les puede dejar pasar sed y como no tengo lo del agua automático, pues no me puedo descuidar.

G.- ¿Cuándo empezó con los conejos?

E.- Huy !, desde siempre. Mira cuando me casé y llegué aquí, mi suegra ya me dijo: "Mira ya te encargarás de los conejos", porque yo en mi casa ya me encargaba, yo siempre he tenido afición y la verdad es que me van bien. Antes también teníamos patos y gallinas, y también los cuidaba yo, pero ahora no vale la pena es mucho trabajo y no se paga. Ahora sólo tengo algunos para comer nosotros.

G.- Qué hace ¿los congela?

E.- Sí, sí, los mato cuando ya están bien y los meto en el congelador. Esto va muy bien, te lo comes como si fuera fresco... yo meto muchas cosas en el congelador.

G.- Supongo que estos avances le haran más comoda la vida al agricultor.

E.- Pues mira, si y no, bien que tienes buena parte de las cosas congeladas y no tienes que matar cada vez, pero el trabajo es el mismo la diferencia está en que lo haces de golpe...

G. ¿Pero usted cree que trabaja más ahora o antes?

E. Bueno, eso sí, ahora trabajo menos pero porque mis hijos ya son mayores y la explotación ya funciona y son los chicos los que van al campo, pero en la casa... eso es lo mismo... hay que planchar, cocinar, lavar y tenerlo todo limpio, eso es igual que antes. (yo la miro con expresión/interrogante)

G.- ¿Seguro que es igual que antes?

E. Bueno claro... ahora si tu quieres el trabajo de la casa es menos pesado con las lavadoras, las fregonas y todas esas cosas,... cuando yo llegué aquí, había que lavar a mano y el suelo se fregaba de rodillas, pero la casa siempre tiene trabajo y no se puede dejar. Además "la dona en un casa de pagés ho es tot".

G.- ¿Le ayuda alguien en las tareas de la casa?

E.- Sí, mira nosotros tenemos dos "masovers", la mujer me ayuda en las tareas más pesadas de la casa, y mi nuera también me ayuda un poco,... pero casi todo me lo hago yo.

G.- ¿Y su marido o sus hijos, colaboran en las tareas de la casa?

E.- No, no demasiado, bueno sí de vez en cuando, cuando hay que echar una mano, pues me ayudan, pero poco, poco. Los chicos esas cosas de la casa no las hacen y además cuando te las hacen es protestando y aún es peor, porque encima tienes que ir tu detrás y te da más trabajo... Mira, aquí cada uno hace lo suyo y eso ha funcionado siempre así, ellos al campo y a las cosas de la explotación que yo ya me encargaré de las faenas de dentro de casa.

G.- ¿Y sus hijas ayudan en la casa?

E.- Bueno están estudiando pero también me echan un mano.

G.- ¿El huerto también lo lleva usted?

E.- No, eso no. Mi marido que ya no trabaja demasiado con las vacas y los cerdos porque se encargan los chicos... pues lleva el huerto, ahora bien, cuando hay que ir a recoger entonces voy y le ayudo eso sí que lo hago yo, le ayudo en el huerto, pero a mí que no me maree, con eso de plantar, los pesticidas, regar y todo eso, yo sólo a coger lo que haga falta. Además, él ya lo sabe, yo le ayudo pero no quiero preocuparme de más, bastante tengo con los conejos.

G.- Pero preparar los vegetales para congelarlos eso si lo hará usted. ¿No?.

E.- Sí, sí eso lo hago yo pero es "que eso ya es trabajo de casa". Lo congelo todo cuando es la época y voy sacando, todo el año tenemos verduras... eso ahorra mucho en una casa..., mira si la mujer en la casa tiene idea se ahorra mucho y eso ayuda a mantener la casa, aquí "s'ha d'anar en compte" " Si no hubiera una persona que administrara las cosas mal iría esto. La mujer es todo en la casa".

G.- Usted ha trabajado toda la vida en la agricultura, ¿cree que si hubiera podido trabajar en otra cosa le hubiera gustado más?

E.- Mira, la verdad, no lo se, siempre me he dedicado a esto, ya lo viví en casa de mis padres y claro si lo ves desde pequeña pues te gusta y ya está. Lo que pasa es que este trabajo es muy esclavo, no te puedes ir de vacaciones y dejar a los animales, -bueno ahora sí porque está mi hijo-, y además este trabajo no te lo pagan nunca bien, trabajas mucho y no sabes si la cosa se pagará bien o la cosecha será buena. Pero, por otro lado puedes hacer tu propio horario y organizarte a tu manera. De todas formas lo más importante es que te guste y ya está... así todo va bien. (En este momento la mujer se detiene en la charla, baja un poco el tono de voz y se acerca un poco a mi lado, adopta una actitud confidencial y...). Mira, "noia", el problema es que si a la mujer no le gusta la tierra, la casa mal va. A mi hijo mayor le gusta el campo, pero mi nuera no quiere saber nada, ella a lo suyo, a su escuela y a su trabajo.... " i aixó que es molt bona nena".... pero cuando yo falte ¿qué?... ¿quién llevará la casa?... "a pagés" la mujer es mucho, y si no hay una mujer en la casa mal van las cosas... yo conozco casas que se han ido al traste por la mujer. Ahora las chicas jóvenes no quieren saber nada de esta vida, quieren ser independientes tener su propio trabajo y no hacer las cosas de la casa, pero así el campo no va bien... no puede ser.... Yo, ya se lo digo al pequeño (el hijo pequeño está todavía soltero y estudia formación profesional agraria) " tu noi, una dona que li agradi aixó... de la terra, i així tots dos a una".

G.- Pero bueno, sus hijas por ejemplo no se dedican a esto de la agricultura y entonces si todas las chicas de la zona hacen igual, será difícil de encontrar una chica de "pagés". (Se rie y me dice).

E.- Sí, sí claro eso es verdad, pero mis hijas han preferido estudiar, ahora ellas saben de la tierra,... lo que pasa es que esta gente joven prefiere vivir de un salario y esto del campo es muy esclavo y además las chicas quieren tener su independencia. Bueno, yo ya se lo digo a mi marido, si no quieren continuar pues que arrienden la tierra, nosotros ya hemos hecho todo lo que podíamos por ellos.

G. En sus ratos libres o los domingos, me puede explicar un poco lo que hace.

E.- Ay!! "noia"... descanso, no hago nada... o algunos días estoy tan cansada que me voy a dormir en cuanto puedo, total para ver esa porquería de televisión, me voy a la cama. Eso si los domingos, nos vamos mi marido y yo a ver a mis cuñados o salimos a dar una vuelta, de todas maneras yo siempre tengo trabajo, que si coser, que si hacerle un jersey a mi nieto, en fin siempre tengo cosas que hacer, aquí si una quiere, es difícil aburrirse.

G.- ¿Cree que su marido y la sociedad en general le reconocen el trabajo que usted realiza en la explotación?.

E.- No se, No se, bueno mi marido, sí, él sí, él dice que sin una mujer en la casa esto no va, pero la gente en general... se creen que esto de vivir aquí es muy bonito,... sí, sí, que lo es para pasar un fin de semana como hacen ellos, pero para vivir esto es duro, hay que trabajar mucho para salir adelante y que todo resulte bien.

G.- Usted conduce ¿verdad?

E.- Sí, sí, y eso me da mucha libertad, me puedo mover cuando quiero, bajar a Vic...

G.- Pero como lo hacen, ¿tienen dos coches?

E.- Tenemos la furgoneta, el coche de la familia y mi hijo tiene el suyo, yo me llevo la furgoneta o el otro coche, en fin el que este libre... pero aquí sin coche no eres nadie o siempre tienes que depender de alguien que te lleve... Yo me saqué el carnet de mayor y me costó mucho, pero mi marido insistía y la verdad es que ahora estoy muy contenta de haberlo hecho.

VALORACION.

La explotación de Pilar refleja un cierto nivel de vida, ella trabaja poco en la explotación y se dedica a las actividades domésticas. Ellas nos explicó que esto era en parte porque sus hijos ya eran mayores y ahora eran ellos los que trabajan en la explotación. Esta entrevista refleja la clara división de tareas entre hombres y mujeres en la explotación, la Pilar lo expresa claramente en base a una clara división del espacio productivo y reproductivo "ellos al campo y a las cosas de la explotación que yo ya me encargaré de las faenas de dentro de la casa". El problema está en que dentro de la casa se realizan tareas que tienen el claro objetivo de garantizar el mantenimiento de la familia, como por ejemplo preparar los vegetales para el consumo propio. En palabras de la Pilar "eso ya es trabajo de casa y ahorra mucho en una casa".

ENTREVISTA 2 (EXPLOTACION II. (OSONA))

M. Carmen, es una mujer de 35 años, está casada y tiene tres hijas, de 11, 7 y 1 año y medio. En la casa viven, el matrimonio, las tres hijas, la madre de su marido y una hermana de ésta. Podemos decir que es una familia extensa de siete miembros. Esta explotación

es interesante por la división de tareas que se refleja entre las mujeres. La explotación es pequeña, (8,3 Ha.) y está en régimen de aparcería, es decir, ellos entregan una tercera parte de la cosecha al dueño de la tierra. Cultivan, forrajes, trigo, maíz y cebada, y tienen una pequeña huerta para consumo propio. El número de animales también es reducido y está en función de las dimensiones de la tierra. Tienen 25 cerdas reproductoras, 16 vacas, unos 50 terneros, y 20 conejos. M. Carmen, trabaja parcialmente en la explotación ya que hace una jornada laboral completa en una fábrica de embutidos de la zona. La entrevista es interesante, en tanto, no son propietarios de la tierra, y la participación de la mujer mayor es muy importante para el funcionamiento de la casa y la explotación. Esta explotación se escogió para realizar una entrevista en profundidad porque corresponde a la zona de estudio y teníamos un conocimiento personal, lo que nos facilitaba la tarea y nos permitía profundizar en algunos temas.

G.- Gemma Cànoves.

G.- Hola, que tal!, ya estoy aquí como habíamos quedado.

E.- Bueno, pues nada en marcha, y ¿esta vez que quieres saber?, porqué ya no se que más te voy a contar.

G.- Tu tranquila, ya verás como tenemos cosas de que hablar, y sinó descansas un poco, que ya te irá bien.

E.- Eso, eso, que hoy es fiesta y hay que descansar... si vieras todo lo que tengo por hacer...

G.- Bueno, ¿me puedes explicar un poco tu horario de trabajo en un día normal de la semana?

E.- Me levanto a eso de las 5,30 - 6 de la mañana, entre mi marido y yo arreglamos los cerdos, darles de comer, el agua y todo eso, despues le doy el biberón a la nena, me arreglo yo y me voy a trabajar, entro a las 8 y acabo a las 12, luego vuelvo a casa, cuando llego me pongo al trabajo de la casa, limpiar, poner lavadoras, si hay que planchar, en fín todo eso de cada día... "No puc posar-me a netejar molt de 12 a 2... si m'estigués aquí tot el dia treuria més la pols, fregaria més els vidres, endreçaria més armaris..."

G.- Y la comida, ¿quién la hace?

E.- Eso mi suegra, en la cocina no me meto, eso siempre lo ha hecho mi suegra, y menos mal, sinó no se como podría. (La suegra tiene 72 años y trabaja todo el día)... Bueno después como y me vuelvo a trabajar, acabo a las 6 de la tarde, cuando llego tengo que volver a arreglar los cerdos, y alguna vez ayudo a mi suegra con los conejos. Así hasta las diez de la noche, que ya estoy muerta. Eso, los días que no me toca hacer horas extras en la fábrica, porque hay mucho trabajo, y entonces llego aquí a las diez o las once de la noche.... Menos mal que tengo a mi suegra que lleva la casa... Mira... (me dice con un cierto tono confidencial), "el meu marit es dels d'abans (su marido tiene 38 años pero aparenta más) y té al cap que una dona ha de ser a casa, sort que hi ha la mare (la suegra), sinó no podria, les nenes no es poden deixar soles i la casa... quan la mare morí, hauré de deixar de treballar".

G.- Pero, entonces, ¿tu porqué trabajas en la fábrica?.

E.- Uf,... No, si a mi ya me gustaría trabajar sólo en la casa (en

sentido amplio se está refiriendo a la explotación), pero yo trabajo en la fábrica porque si no, no tenemos bastante, no tenemos bastantes animales para poder salir adelante y no se pueden tener más si no compramos más tierra, así que yo tengo que trabajar fuera. Sería diferente si la tierra fuera nuestra, pero hemos de pagar un tercio al amo y "com ens ho hem de pagar tot nosaltres",... esto no da para más. Mira..., " fins fa poc no teniem aigua, l'haviem d'anar a buscar, tampoc teniem llum, quan jo em vaig casar, ja feia dos o tres anys que hi era".... Recientemente tuvimos que hacer el saneamiento de las vacas por la tuberculina, y nos encontraron muchas que no estaban bien, así que no podíamos poner las buenas en el mismo lugar y por eso mi marido se decidió ha hacer una granja fuera,... pero claro, todo esto nos lo hemos de pagar nosotros, el amo no quiere saber nada, él sólo quiere la tercera parte de la cosecha y que lo dejen estar... es que si el ganado no lo tenemos saneado, no podemos vender la leche y... "si no venguéssim la llet no sé de què viuriem".

G.- Este ritmo de trabajo es así toda la semana, o por ejemplo, ¿el sábado y domingo trabajais menos?

E.- El sábado, es peor, hay que hacer todo lo que no se ha podido hacer durante la semana,... el sábado aprovechamos para limpiar los establos, cambiar las cerdas y ponerlas en las parideras, limpiar los conejos,... bueno pues arreglar un poco todo.

G.- ¿Y el domingo?

E.- El domingo, un poco más ligero, eso sí por la mañana y por la tarde hay que dar de comer a los animales, pero ya no se trabaja tanto, aunque quedan cosas atrasadas.

G.- Hacedis vacaciones?

E.- No, no imposible, con quién dejaríamos los animales, y además bastante difícil lo tenemos para ir tirando, como para hacer vacaciones.... Bueno alguna vez en verano lo que hacemos es que nos reunimos "la colla" y pasamos el día juntos, comiendo y esas cosas, pero irse de casa imposible.

G.- ¿Quién lleva las cuentas de la casa?

E.- Entre los dos.... lo que yo gano sirve para la casa, "para ir a comprar, el colegio (las niñas van a una escuela privada), la gasolina del coche, bueno para vivir y si sobra algo pues para la maquinaria". Lo demás... mira entre los conejos y las cerdas sacamos un millon al año y eso es para los gastos de la explotación y para la casa... "Hemos de calcular mucho para no tener pérdidas".

G.- ¿Vais al mercado a vender los conejos?

E.- No, no "no baixem a mercat", los huevos los llevamos a las tiendas, los conejos nos los viene a comprar un señor de Barcelona y los godalls los vendemos a las granjas de engorde,... y del dinero que sacamos pues se compra el pienso, medicamentos para los animales, abonos... bueno todo para la tierra.

G.- En el momento de tomar alguna decisión de la explotación ¿tu marido te consulta?

E.- Sí, sí aquí vamos todos a una, él me lo consulta todo... si no mal iría. (Hace una pequeña pausa en la conversación... ha entrado la suegra, me saluda... intercambiamos algunas palabras sobre el tema...) Mira, "això del camp s'ha de fer entre tots",

G.- Así, ¿tu te sientes plenamente identificada con la explotación?

E.- Sí, sí, bueno y no más porque trabajo en la fábrica, pero es diferente allí trabajo por un dinero, aquí trabajo para mí, todo lo que saco se que me repercute a mí y a mi familia, bueno la tierra no que hay que pagar, pero lo demás es mio... y a la larga ya lo hemos hablado... mi marido dice que podremos tener algo nuestro, "por eso trabajamos todos tanto", aquí todo el mundo colabora... mis hijas ayudan en todo, bueno la más pequeña no, pero las otras dos ayudan a su abuela en el huerto y los conejos y ya saben que tienen que hacerlo, les guste o no. "Aquí hay que ir a una si no mal va esto". Si no fuera así, no saldríamos adelante,... "en este trabajo ha de ir la familia a una".

G.- Tu antes no habías trabajado en la agricultura, ¿no?

E.- Sí, bueno yo soy de una casa de "pagès" de Torelló pero vivía al margen, trabajaba en una fábrica de tejidos, lo de la agricultura empezó cuando me casé, después me ofrecieron ir a trabajar a la fábrica unas horas y así empezó; al final como me aseguraron pues he llegado a trabajar las ocho horas.

G.- ¿Qué diferencias, ventajas y desventajas tiene este trabajo respecto al de la fábrica?

E.- Mira, aquí trabajas para ti y los tuyos, te organizas como tu quieres, bueno hay que seguir un orden, pero se puede hacer en relación a tus necesidades, además tienes un horario más flexible, yo se que tengo que entrar a trabajar a las 8 de la mañana en la fábrica, en cambio mi marido, puede empezar más tarde un día o más pronto según le vaya bien... Mira es un trabajo diferente y lo ves de una manera u otra según lo que te guste. A mí al principio no me

gustaba esto de la tierra... bueno no me hacía mucha gracia, pero ahora si pudiera creo que trabajaría menos horas en la fábrica y más en la casa... Lo que pasa es que este trabajo mio me da una independencia, cobras un dinero, aquí en la casa no tienes dinero, no te falta de nada eso si... pero no tienes dinero, a final de mes, hay que esperar a que se vendan los productos,... es diferente.

G.- Tu conduces ¿verdad?

E.- Sí, sí sinó no se como podríamos hacerlo.

G.- Qué, teneis dos coches?

E.- No, en realidad tenemos uno para salir, el que yo me llevo para ir a trabajar, y otro muy viejo, que solo se usa para los trabajos de la tierra.

G.- ¿Tu suegra conduce?

E.- (Se rie...) No, no ella dice que la lleven, que ya es muy mayor para estas cosas.

G.- ¿Conduces también el tractor?

E.- No, no eso no,... primero no lo he cogido nunca, es muy grandote y hay que tener mucha fuerza para mover el volante, además, casi no llego a los pedales y después yo en las faenas del campo no me meto, eso lo hace mi marido.

G.- Se puede decir que teneis los trabajos divididos.

E.- No, no es eso, pero todo el mundo sabe lo que tiene que hacer, eso sí, si hay que echar una mano pues se echa, pero cada uno a lo suyo.

G.- Ahora las niñas son pequeñas pero ¿habeis pensado en el futuro de la explotación?

E.- Sí, sí.... (hace una pequeña pausa y en un tono más confidencial, me contesta), mira... mi marido quería un chico por eso de la tierra, que le ayudara en la explotación y que se quedara en la tierra pero no vino, eso sí, él esta muy contento con sus hijas pero, claro las niñas no van a dedicarse a llevar la explotación... yo le digo, tu no te preocupes si ninguna se casa con uno que le guste la tierra pues se deja y ya está, pero a él le da pena.

G.- ¿A ti también te da pena?

E.- No, no, yo creo que si alguna quiere seguir aquí muy bien pero si no que ellas estudien o tengan un trabajo y puedan ser independientes, que eso vale mucho..... (hace una pequeña pausa y me sonríe como si lo que me fuera a decir fuera un pequeña confidencia)... ya ves lo atareada que voy todo el día con eso de trabajar en la fábrica, pero eso es mi trabajo yo se que gano un dinero, me da una independencia muy importante y me costará dejarlo cuando falte mi suegra... además la vida aquí, en la explotación es muy aislada solo ves a tu familia y a los vecinos, en cambio en la fábrica somos más mujeres hablamos de nuestros problemas, conoces otros puntos de vista, y te relacionas,... bueno eso a mi marido no le gusta mucho, él es de los de antes, pero yo no se si podría estar todo el día aquí metida.

VALORACION.

En esta entrevista queda reflejada por una parte la importante aportación que hace la mujer con su trabajo exterior al funcionamiento de la explotación, por otra parte, la ayuda de la suegra es imprescindible para que esto pueda funcionar. El hecho de que no sean propietarios de la tierra hace que tengan que trabajar más, y que el trabajo de la mujer sea imprescindible en la explotación. La entrevista también refleja el valor que la mujer da a su independencia económica y la falta de relación social que comporta el trabajo en la explotación familiar.

EXPLOTACION III VILA DE PALAU (OSONA).

En esta explotación trabajan dos mujeres, Carmen de 59 años (suegra) y Pilar de 33 años (nuera). Es una explotación donde la familia es de tipo Troncal, pero donde la generación joven ha tomado las riendas de la explotación. La entrevista es interesante ya que refleja una clara división de tareas entre las dos mujeres y en relación a los trabajos que hacen hombres y mujeres en la explotación. En el momento de la entrevista estaban presentes, la Pilar, Carmen y el marido de Pilar, que es el hijo de Carmen. Por ello hemos apuntado en cada momento quien responde a las preguntas. En la casa viven nueve personas. El matrimonio mayor, que tiene 5 hijos, dos de ellos están solteros y viven en la casa, y el matrimonio joven que tiene 2 hijos. Además, tienen una mujer de más 70 años que era vecina de la casa y cuando se le hundió la casa la recogieron. La explotación tiene 13 ha. de propiedad, han formado una Sociedad Agrícola Ganadera de vacas. Hace seis años se asociaron tres

casas de "pagès" junto con el propietario de la tierra y éste puso la tierra y los tres socios restantes las vacas. En estos momentos tienen 170 cabezas y realizan todo el ciclo completo. A parte de estos animales ellos tienen 80 terneros, 10 vacas de montaña para engorde, 200 cerdos, 50 cerdas reproductoras, 6 conejas, 10 gallinas y 10 pollos.

G.- Gemma Cànoves.

C.- Carmen. (suegra)

P.- Pilar. (nuera)

G.- Bueno, ¿qué tal, como va todo desde la última vez que nos vimos?

E.C.- Bien, pues vamos tirando...

G. Me puedes explicar un poco lo que haceis en un día normal de trabajo?

E.C.- Mira yo a parte de la casa ahora no hago nada más. Cuando me levanto, a eso de las 7,30, arreglo la casa, hago la comida, lavo la ropa y la doblo... eso sí, trato de economizar todo lo que puedo,... yo llevo la administración de la casa y de la comida. "Des de que tinc a la Pilar no faig res, abans si que ho havia de fer.... la Pilar, fa la feina del bestiar, principalment dels vedells i ara, a més a més, dels porcs."

E.P.- Yo trabajo con los animales una hora y media por la mañana y otro tanto por la tarde. Si hay que limpiar entonces me paso toda la tarde... Yo cuido los terneros y los cerdos.

E.- Hijo. Ahora, hemos instalado un sistema para dar pienso a los animales a base de papilla. Es una mezcla de subproductos con cereales, que se hace en una olla de 500 litros y se distribuye en

los establos por tuberías. De esta forma ahorramos dinero, ya que somos nosotros quienes elaboramos el pienso.... De realizar este trabajo se encarga Pilar...

E. P.- "No he de llevar tanto peso, pero me toca dedicarme más tiempo... hacer la mezcla, limpiar la olla...."

G.- Tu Pilar, ¿vas al campo o a las vacas?

E.P.- No, no de eso se encargan los hombres, ellos llevan la tierra y la granja de vacas... "Aquí el trabajo está distribuido y cada uno cuando se levanta ya sabe lo que tiene que hacer, cada uno tiene un sistema de trabajar y si una cosa no va bien ya se sabe quién es el responsable... Entre todos lo hacemos todo pero cada uno lo suyo"

G. ¿Quién se encarga de los conejos y las gallinas?

E.C.- De eso la Pilar, bueno si me necesita también voy yo, pero es ella la que los cuida.

G.- Y ¿el huerto?

E. C. eso es para el consumo, lo llevamos entre todos,...bueno yo lo cuido más para ir teniendo cosas para la comida, pero eso es de todos.

G.- Tu Carmen, ¿vienes de familia de "pagès"?

E.C.- "Sí, sí, fa cent anys que som aquí, jo vaig venir per jove, la meva sogra ja havia vingut per jove, jo fa 35 anys que vaig venir....". Soy hija de "pagès", era pequeña, pequeña que ya me hacían dar de comer a los animales, "jo ho sabia fer de tot quan vaig venir aquí".

G.- Y tu Pilar, ¿también eres de una familia de "pagès"?

E.P.- Sí, sí ... "Jo era de Sant Julià Sessorba, i quan va morir el

pare vam venir cap a Sant Hipòlit, vaig estar tres anys y després ja em vaig casar i vaig venir cap a la casa.... Jo no havia sortit mai gaire, surto més ara que abans, estic millor que de soltera, abans sempre t'havies de quedar a fer alguna cosa i no podies anar a l' escola".

E.C.- Aquí,... es la base de una chica si está acostumbrada y es trabajadora se hace cargo de las cosas..." A pagès no pots tenir una noia d'un despatx, haguera patit ells i haguera patit jo."

G. ¿Quién se encarga de la contabilidad de la casa?

E.C.- De la contabilidad y de vender y comprar se encargan los hombres... ellos venden los cerdos, y los terneros, nosotras no intervenimos en eso...

G.- ¿A qué se destina el dinero que se saca?

E.C.- A comprar cosas para la casa y para los animales... mira antes, cuando teníamos conejos el dinero que quedaba de pagar el pienso, nos lo quedabamos nosotras, era para comprar cosas de la casa, para comprar ropa para los niños, bueno... para la casa... Cuando yo vendía en el mercado, el dinero era para vestir a los niños y para comprar comida para la casa, me lo administraba yo... "Ara com que no fem cèntims, per anar a comprar ens els han de donar els homes. Per comprar-me un vestit he de dir a l'home "donem cèntims per comprar-me el vestit". Hem d'anar darrera de l'home. A més que et donen feina, encara els hem de demanar un duro!. Ens agradaria poder disposar de cèntims, ens donen tantes pessetes per pasar el mes i si falten n'hem de demanar més".

G.- ¿Y esto lo encontráis bien?

E.C. No, no yo prefería tener mi dinero, hacer mis cuentas, pero claro ahora no voy a vender al mercado y es así.

E.P. A mí no me falta nada, pero claro siempre tienes que irles detrás, no tienes independencia... la verdad, yo tengo amigas que trabajan en una fábrica o en una tienda y tienen su dinero, su paga a final de mes y con eso compran cosas para la casa, hacen sus arreglos para los niños y tienen sus ahorros y no tienen que dar explicaciones a nadie... Tu siempre tienes que decir para que quieres el dinero, no tienes independencia...

G.- Pero, ¿vosotras realizais un trabajo y en cambio no cobrais por ello?

E.C Bueno, aquí a "pagès" es así, no se trabaja por un dinero sinó para ir tirando para vivir... es un trabajo que no se puede contar, tu haces muchas horas, las necesarias para que la casa funcione y todos hacen lo mismo... no es como una fábrica que cuando tocan la sirena se acaba y ya está, hasta el día siguiente,... no aquí no cuentan las horas sinó el trabajo acabado y ya está, si un día te tienes que quedar hasta las tantas porque hay un vaca a punto de parir pues te tienes que quedar y no puedes decir ya he hecho las horas y ya está... no, no aquí trabajas para ti y eso da más trabajo, pero es para ti, para tu familia.

G.- Pero, ¿no creéis que si tuvierais un salario se reconocería vuestro trabajo?.

E.C.- No, si el trabajo ya se reconoce... bueno más en casa que en la sociedad, lo que pasa que en el campo es muy difícil eso de un salario, porque todo depende del precio al que te pagan los productos, si hay mucho entonces mal porque van bajos los precios y hay que ajustarse, si no muy bien.... lo único con las vacas... los hombres si que tienen un salario de lo que sacan de las vacas, eso

es más o menos fijo... pero en lo otro es difícil.

G.- Y ¿vuestro trabajo en la casa no pensais que tendría que pagarse?

E.P.- Bueno, sí, pero es difícil, eso lo tienes que hacer para no vivir de cualquier manera y no se puede pagar, es trabajo de mujeres desde siempre.

G.- Por ejemplo, a la hora de comer, los hombres no ayudan a poner la mesa y todas esas cosas...

E.C.- No, no,... mira aquí los días de diario somos 10 a comer y los de fiesta 16 o 17,... yo pongo la mesa y aquí se sientan todos, claro Pilar me ayuda,... pero ellos a lo suyo, bastante tengo que pelear para que se limpien antes de comer porque si no son capaces de sentarse y ponerlo todo perdido. No, no, los hombres solo saben hacer su trabajo... lo demás las mujeres, siempre ha sido de esta manera y así seguirá...

G.- Pilar, ¿a ti tampoco te ayuda tu marido en las cosas de la casa?

E.P.- No, él está acostumbrado a sentarse y que se lo den todo hecho y ya es muy difícil cambiarlo.

G.- Pero, ¿no cres que te tendría que ayudar?, ya que tu trabajas tanto o más en las cosas de la explotación.

E.P.- Bueno, no es lo mismo su trabajo es más duro, yo solo ayudo en los cerdos y terneros... así que me encargo de las cosas de la casa y de los niños y bueno menos mal de la Carmen, que si no no podría yo sola.

G.- ¿Los sabados y domingos trabajais menos?

E.C.- Los sabados vamos a Vic a comprar, y miras de arreglarlo un poco para que el domingo por la tarde no tengas que hacer demasiado.... "els joves surten de vegades a dinar, pero jo no estic habituada".

G.- ¿Haceis vacaciones?

E.C.- Sí, hacemos vacaciones, ahora no porque el abuelo está mal, pero siempre hemos hecho una semana,... "els joves sempre, quan els joves arribaven, nosaltres marxàvem, ara no"... "I quan els joves surten, la canalla la cuido jo".

G.- ¿Tu Pilar conduces?

E.P.- Sí, sí, ya de joven me saqué el permiso de conducir al poco de casarme... aquí sinó no te puedes mover, es necesario para todo, para ir a comprar, ir a recoger los niños a la escuela, ir al ambulatorio, bueno todo... y claro no vas a estar siempre pendiente de los hombres para que te lleven y te traigan, además siempre les va mal, bastante faena tengo para conseguir el coche.... tenemos dos coches y una furgoneta, pues siempre tengo que ir detrás de ellos (los hombres) para que -al menos- me dejen uno y siempre me lo dejan protestado... como si yo me llevara el coche para irme a pasear, pero eso ellos no lo ven, solo valoran su trabajo y se creen que todo está a punto y que si funciona es por arte de magia.

G.- ¿Carmen conduce?

E.P.- No, no ella dice que es ya muy mayor para esas cosas y prefiere

que la lleven,... además antes era diferente, aquí en el campo, la gente no salía de sus casas, vivían con lo que tenían en la tierra, y las necesidades eran menores, pero en esta época sin un medio de transporte no te puedes defender.

VALORACION.

En parte, este es el reflejo de una casa donde el remplazo generacional, ha permitido modernizar la explotación. El hijo nos explicó todas las mejoras que habían realizado en la explotación y como cada miembro de la casa tenía adjudicado un trabajo en la explotación. El hecho de que convivan dos mujeres en la casa facilita las tareas y permite que la más joven (la Pilar) quede liberada de las tareas domésticas y se pueda dedicar al trabajo de la explotación, que por lo que vimos era un complemento muy importante para la economía de la casa.

EXPLOTACION IV (CAP DEL PLA (OSONA)).

Esta explotación es un caso bastante representativo de una familia nuclear. En la casa viven, el matrimonio y tres hijos (un chico que esta en el servicio militar, otro que es electricista y y una niña); además con la familia vive una tia (hermana de la madre de su marido, que ya está jubilada y cobra una pensión de jubilación. La explotación tiene una extensión de 6 ha y las tienen en propiedad desde hace siete años, antes eran "masovers", cultivan

principalmente, forrajes, trigo, cebada y huerta para consumo propio. Tienen entre 70-80 cerdos, 25 vacas (10 terneros), 20-25 conejos y 20 patos. La ausencia del chico en el servicio militar hace que en estos momentos sólo puedan tener el mínimo para ir tirando, pero el joven tiene la intención de ampliar la explotación y tener más vacas, ya que nos dijeron que la tierra no da. Mantuvimos la conversación con Mercè de 45 años y en algunos casos intervino la tia.

G.- Gemma Cànoves

G.- Hola, que tal, ¿se acuerda de mi?

E.M.- Sí, sí pasa... (la conversación se inició charlando sobre los recientes problemas de la leche, y sobre como estaba nuestro trabajo, después de esta pequeña introducción que nos sirvió para romper el hielo inicial, la entrevista se puso en funcionamiento).

G.- Bueno, ¿me puede explicar un poco como se desarrolla un dia normal suyo de trabajo?

E.M.- Bien, me levanto a las 6 o las 6,30, doy de comer a las cerdas, arreglo los terneros y ordeño las vacas, si es necesario ir a los cerdos pues también voy, despues de desayunar voy a buscar comida para los conejos, con los conejos me paso media hora por la mañana y otra media por la tarde,... eso sí cuando limpio las cerdas me paso toda una tarde. Después hago las faenas de la casa (limpiar, hacer las camas...) a eso de las 12 empiezo a preparar la comida, a la 1,15 comemos... hay que lavar los platos y arreglar la cocina y después por la tarde la dedico a planchar, coser la ropa de los chicos, y todo eso. A eso de las 5 de la tarde vuelvo otra vez con los animales... "pero entre medio hay muchos trabajillos... es no

parar... entre una cosa y otra todo el día vas de aquí para allá".
Por la noche cenamos a eso de las 8,30 y vemos la tele hasta las 11.

G.- ¿Tu has hecho toda la vida este trabajo?

E.M.- Sí, yo soy hija de "pagès", "amb el bestiar no hi havia anat gaire, havia cosit molt per altres cases, pero ara no tinc temps ni de cosir".

E.C.- "Jo si que ho he fet tota la vida d'anar amb el bestiar"

G.- Y ¿si hubierais podido os habría gustado hacer otro trabajo?

E.M.- No, bueno no lo se, pero cuando cosía para otras casas, me tenía que pasar muchas horas sentada y también eso era pesado... a "pagès" tienes la ventaja de que te organizas tu el trabajo como quieres y lo haces para ti, para tu familia y los tuyos,.... mi hijo dice que es un trabajo que lo haces según tu quieras avanzar, si te gusta y te interesa todo va bien, ahora si no te gusta no puede ser... le ves todas las desventajas.

G.- Por ejemplo, ¿me puedes decir cuáles son las más destacadas para ti?

E.M.- Bueno, vas todo el día trajinando de aquí para allá, es no parar, además esto de los animales siempre está muy sucio y hay que limpiar mucho... si no la casa se pone perdida,... este trabajo nuestro nunca se ve, haces muchas cosas pero a la hora de la verdad no se nota... eso sí, te relacionas poco, "bueno aquí a "pagès no es com al poble, ja que no es fan tants "extras", com per exemple anar a sopar fora...", vivimos en la casa y cada uno a lo suyo...

G.- ¿También la gente joven?

E.M.- No, no los jóvenes son diferentes, ellos cogen el coche y se van por ahí, ellos sí que se relacionan... bueno nosotros también,... eso, nos reunimos una "colla" y ya está.

G.- Pero, ¿a ti no te gustaría tener un salario como en otros trabajos por tu jornada laboral?

E.M.- Sí, sí pero eso en la agricultura es difícil, lo que se hace es que lo que se saca entre todos pues va al "fondo común" y vamos sacando a medida que hay que ir comprando cosas... "Els ingressos més importants de l'explotació venen de la venda de la llet... els conills no rendeixen gaire i els porcs van a temporades,... pero tot contribueix a que la casa marxi".

G.- Por ejemplo, ¿del dinero que sacais de los conejos que haceis?

E.M.- Pues, nada a la casa... la comida, la ropa y todo lo que se gasta para vivir... Si no miras un poco se gasta mucho, por ejemplo, yo cuando la verdura del huerto, pues la congelo y vamos sacando, y también algún conejo o cuando matamos cerdo,... "hay que ir con idea si no mal va".

G.- ¿Tu crees que es importante el papel de la mujer en la explotación?

E.M.- "Es el tot, la dona es el tot a la casa i fa molt, si es una dona com cal, tot funciona".

E.C.- "A pagès s'ha de funcionar tots plegats, això es un treball en el que està tota la familia, i la dona ha d'organitzar-se la feina d'aquesta manera".

G.- ¿Vosotros haceis vacaciones?

E.M.- No, no hemos hecho vacaciones nunca,... bueno hace 5 años, hicimos una semana, no hemos hecho más... "es muy difícil no te puedes marchar y dejar a los animales sin comer ni beber y sin ordeñar, y si dejas a un mozo y pasa alguna cosa con los animales las vacaciones te han salido carísimas... Ahora que los chicos ya son mayores pues se pueden quedar ellos, pero es mucho trabajo para ellos solos.... aquí ya estamos bien, no se nos ha perdido nada por ahí... a mi me gusta la casa y lo que hago, eso es todo.

G.- ¿Los sábados y domingos cambia un poco el trabajo?

E.M.- El sábado, vamos a Vic a comprar,... antes había ido al mercado a vender, ahora ya hace tiempo que no voy... los conejos los pasan a recoger... los animales grandes,... es mi marido el que se encarga de la venta. El domingo, procuras que el trabajo sea menor, los cerdos no comen y los conejos por la tarde tampoco, así tienes un par de horas más, "però el diumenge a les sis ja hi tornem"... "El diumenge aprofitem per arreglar coses de la casa, mira, per arreglar la casa vàrem demanar un crèdit i ens ho vàrem fer nosaltres sols, només vàrem llogar un paleta".

G.- ¿Las decisiones de la explotación las tomáis entre todos?

E.M.- Sí, sí, bueno los hombres dicen lo que hay, lo hablamos y entre todos se decide,

G.- ¿También la tieta?

E.M.- Sí,... "Quan s'ha de fer una obra important paguem entre tots, la tieta que cobra de jubilada, nosaltres i el noi que treballa d'electricista, així vàrem fer "lo" de la casa, i quasi ja ho tenim

pagat".

G.- ¿Quién lleva la contabilidad de la casa?

E.M.- Bueno de la casa, yo... de la comida y todo eso me encargo yo, pero de la explotación eso los hombres, ahora lo estaba haciendo mi hijo pero como está en la mili, pues lo hace mi marido, pero a él estas cosas no le gustan... dice que es un mareo y muchas veces le ayudo.

G.- Eso de que el chico esté en la mili os da más trabajo a todos, ¿no?

E.M.- Sí, sí porque él es el que se estaba encargando de todo, ahora hay que repartirse la faena entre todos, por ejemplo, el huerto, que lo llevaban ellos, ahora lo hacen entre mi marido y la tieta, pero no es lo mismo porque la pobre ya no está para esos trabajos y yo tengo que ayudar.

G.- ¿Tu conduces?

E.M.- Sí, sí... la verdad es que al principio me costó un poco, pero aquí sin coche no te puedes valer... ahora casi no lo utilizo, me llevan mis hijos o mi marido, pero cuando los chicos eran pequeños los tenía que llevar al colegio.

G.- Qué teneis ¿uno o dos coches?

E.- M. Uno, bueno mis hijos tienen el suyo, el electricista lo necesita para trabajar y el que está en la mili, se quiere comprar ahora uno, pero yo sólo utilizo el nuestro, bastante trabajo tengo con saber llevar uno.

VALORACION.

La entrevista es interesante ya que en parte demuestra que el trabajo de las mujeres en la explotación está sobrecargado dada la ausencia del hijo, aunque al marido también le corresponde más trabajo, nuestra impresión es que son las dos mujeres las que realizan buena parte del trabajo del hijo. Esta es una de las entrevistas donde hemos visto un mayor nivel de autoconsumo, Mercè nos insistió varias veces en que la mayoría de productos que consumen salen de la explotación y nos destacó el hecho de haberse realizado ellos las obras de la casa. En esta explotación se nota que han conseguido buena parte de las cosas a base de trabajar mucho y ahorrar por todos lados, Mercè nos explicaba que al principio cuando empezaron ella trabajaba mucho más en la explotación y como los niños eran pequeños, tenía más trabajo en la casa, ella no tenía más remedio que dejarlos con la tía e irse al campo y alguna vez se los había tenido que llevar detrás mientras hacía el trabajo con los animales.

ANEXO VII

VII.O. Tablas, Gráficos y Mapas

TABLA 1**NUMERO DE ENCUESTAS REALIZADAS EN CADA ZONA DE ESTUDIO**

	Nº Casos	%
BAIX EMPORDA	74	48.7
OSONA	78	51.3
	-----	-----
TOTAL	152	100.0

Número de casos válidos 152

Fuente: Encuesta Cànoves, (1990).

TABLA 2**NUMERO DE ENCUESTAS REALIZADA EN CADA MUNICIPIO****BAIX EMPORDA**

	Valor	Nº Casos	%
ALBONS	701	3	4.1
BEGUR	702	2	2.7
BELLCAIRE D'EMPORDA	703	2	2.7
CALONGE DE LES GAVAR	705	1	1.4
CASAVELLS	706	2	2.7
COLOMERS	709	4	5.4
CORÇA	710	1	1.4
CRUILLAS	711	4	5.4
FOIXA	712	3	4.1
FONTANILLES	713	2	2.7
FONTETA	714	3	4.1
GARRIGOLAS	715	1	1.4
GUALTA	716	2	2.7
JAFRE DE TER	717	2	2.7
MONT-RAS	719	3	4.1
PALAFRUGELL	720	1	1.4
PALAU-SATOR	722	1	1.4
PALS	723	2	2.7
PARLAVA	724	1	1.4
LA PERA	725	2	2.7
RUPIA	728	2	2.7
ST.DADUNI DE L'HEURA	731	1	1.4
STA. CRISTINA D'ARO	732	3	4.1
SERRA D'ARO	733	1	1.4
TALLADA D'EMPORDA	734	4	5.4
TORRENT D'EMPORDA	735	1	1.4

TORROELLA DE MONTGRI	736	4	5.4
ULLA	737	2	2.7
ULLASTRET	738	2	2.7
ULTRAMORT	739	1	1.4
VERGES	741	4	5.4
VILOPRIU	742	1	1.4
VULPELLAC	743	1	1.4
FORALLAC	799	5	6.8
		-----	-----
	TOTAL	74	100.0

Número de casos válidos 74

Fuente: Encuesta Cànoves, (1990).

TABLA 3**NUMERO DE ENCUESTAS REALIZADAS EN CADA MUNICIPIO**

OSONA			
	Valor	Nº Casos	%
ALPENS	2401	2	2.6
BALENYA	2402	2	2.6
EL BRULL	2403	1	1.3
CENTELLES	2404	3	3.8
GRUP DE LA PLANA	2408	6	7.7
MALLA	2410	5	6.4
MANLLEU	2411	8	10.3
MASIES DE RODA	2412	4	5.1
MASIES DE VOLTREGA	2413	3	3.8
OLOST	2415	2	2.6
ORIS	2416	1	1.3
ORISTA	2417	3	3.8
PRATS DE LLUÇANES	2419	3	3.8
ST. AGUSTI DE LLUÇANES	2422	1	1.3
ST. BOI DE LLUÇANES	2424	1	1.3
ST. MARTI DE CENTELLES	2428	1	1.3
ST.MARTI D'ALBARS	2430	3	3.8
ST. MARTI DE SOBREMUNT	2431	1	1.3
STA. CECILIA DE VOLTREGA	2435	2	2.6
STA. EUGENIA DE BERGA	2436	2	2.6
STA. MARIA DE CORCO	2438	1	1.3
SEVA	2440	3	3.8
TARADELL	2442	5	6.4
TONA	2445	2	2.6
TORELLO	2446	3	3.8
VIC	2447	4	5.1

ST. FELIU DE SASSERRA	2498	1	1.3
COLLDE TENES	2499	2	2.6
ST. QUIRZE DE BESORA	2520	2	2.6
STA. MARIA DE BESORA	2521	1	1.3
	.	1	1.3
		<hr/>	<hr/>
	TOTAL	78	100.0

Número de casos válidos 78

Fuente: Encuesta Cànoves, (1990).

TABLA 4**DURACION DE LA ENCUESTA**

	Nº Casos	Si	% Acumulado
30' ó MENOS	53	35.8	35.8
31'-45'	59	39.9	75.7
46'-60'	32	21.6	97.3
61' ó MAS	4	2.7	100.0
	-----	-----	
TOTAL	152	100.0	
Valor medio	40.000'		
Valor mínimo	15.000'		
Valor Máximo	90.000'		

Número de casos Válidos 148

Fuente: Encuesta Cànoves, (1990).

TABLA 5**ESTADO DEL CAMINO PARA ACCEDER A LAS EXPLOTACIONES**

	Nº Casos	%	% Acumulado
BUENO	109	77.3	77.3
REGULAR	22	15.6	92.9
MALO	10	7.1	100.0
	-----	-----	
TOTAL	141	100.0	

Número de casos válidos 141

Fuente: Encuesta Cànoves, (1990).

TABLA 6**SITUACION DE LAS EXPLOTACIONES ENCUESTADAS**

	Nº Casos	%	% Acumulado
MISMO NUCLEO	45	30.4	30.4
0.1 - 5 Km.	96	64.9	95.3
6 - 10 Km.	7	4.7	100.0
	-----	-----	
TOTAL	148	100.0	

Valor medio 1.806 Km.

Valor máximo 9.000 Km.

Número de casos válidos 148

Fuente: Encuesta Cànoves, (1990).

TABLA 7**CLASIFICACION DE LAS EXPLOTACIONES SEGUN LA ACTIVIDAD**

	Nº Casos	% Respuestas	% Casos
AGRICOLA	151	46.04	99.34
GANADERA	137	41.76	90.13
FORESTAL	40	12.20	26.31
	-----	-----	-----
	328	100.00	100.0

Número de casos válidos 152

Fuente: Encuesta Cànoves, (1990).

TABLA 8**PRINCIPALES TIPOS DE CULTIVOS**

	Nº Casos	% Respuestas	% Casos
CEREALES	132	28.26	86.84
LEGUMINOSAS	7	1.50	4.60
TUBERCULOS	49	10.50	32.23
CULTIVO.I	4	0.85	2.63
FORRAJES	132	28.26	86.84
HORTALIZAS	42	9.00	27.63
FRUTALES	9	1.92	5.92
VIÑA	20	4.29	13.15
OLIVAR	9	1.92	5.92
FORESTAL	42	9.00	23.63
ERIAL	21	4.50	13.81
	-----	-----	-----
	467	100.00	307.20

Número de caos válidos 152

Fuente: Encuesta Cànoves, (1990).

TABLA 9**OCUPACION PRINCIPAL DEL TITULAR DE LA EXPLOTACION**

	Nº Casos	% Respuestas	% Casos
PROPIA EXPLOTACION	137	93.83	97.16
OTRAS EXPLOTACIONES	2	1.37	1.41
ACTIVIDAD NO AGRARIA	7	4.80	4.79
	-----	-----	-----
	146	100.0	103.36

Número de casos válidos 141

Fuente: Encuesta Cànoves, (1990).

TABLA 10**SUPERFICIE TOTAL DE LAS EXPLOTACIONES**

	Nº Casos	%	% Acumulado
5 ó Menos	33	21.7	21.7
De 6 a 10	40	26.3	48.0
De 11 a 25	55	36.2	84.2
De 26 a 50	16	10.5	94.7
De 51 a 100	4	2.6	97.4
Mas de 100	4	2.6	100.0
TOTAL	152	100.0	

Número de casos válidos 152

Fuente: Encuesta Cànoves, (1990).

TABLA 11**NUMERO DE HECTAREAS DE SECANO**

	Nº Casos	%	% Acumulado
Sin Ha.	3	2.0	2.0
5 ó menos	42	27.6	29.6
De 6 a 10	50	32.9	62.5
De 11 a 25	42	27.6	90.1
De 26 a 50	11	7.2	97.4
De 51 a 100	3	2.0	99.3
Más de 100	1	.7	100.0
TOTAL	152	100.0	

Número de casos válidos 152

Fuente: Encuesta Cànoves, (1990).

TABLA 12**NUMERO DE HECTAREAS DE REGADIO**

	Nº Casos	%	% Acumulado
Sin Ha.	94	61.8	61.8
5 ó menos	42	27.6	89.5
De 6 a 10	11	7.2	96.7
De 11 a 25	4	2.6	99.3
De 26 a 50	1	.7	100.0
TOTAL	152	100.0	

Número de casos válidos 152

Fuente: Encuesta Cànoves, (1990).

TABLA 13**DISTRIBUCION DE LOS CULTIVOS DE SECANO (EN HECTAREAS)**

	5 ó menos		6 - 10		11 - 25		26 - 50	
	<u>Casos</u>	<u>%</u>	<u>Casos</u>	<u>%</u>	<u>Casos</u>	<u>%</u>	<u>Casos</u>	<u>%</u>
CEREALES	64	52.5	40	32.8	13	10.7	5	4.1
LEGUMINOSAS	3	100.0						
TUBERCULOS	26	100.0						
CULTIVOS INDUSTRIALES	3	75.0	1	25.0				
CULTIVOS FORRAJEROS	74	64.9	27	23.7	11	9.6		
HORTALIZAS	5	100.0						
FRUTALES	2	100.0						
VIÑEDOS	20	100.0						
OLIVOS	9	100.0						
PRADOS	2	40.0	2	40.0			1	20.0
FORESTAL	20	52.6	4	10.5	6	15.8	5	13.2
ERIAL	16	88.9					1	5.6

	51 - 100		Más de 100		Total	
	<u>Casos</u>	<u>%</u>	<u>Casos</u>	<u>%</u>	<u>Casos</u>	<u>%</u>
CEREALES					122	100.0
LEGUMINOSAS					3	100.0
TUBERCULOS					26	100.0
CULTIVOS INDUSTRIALES					4	100.0
CULTIVOS FORRAJEROS	2	1.8			114	100.0
HORTALIZAS					5	100.0
FRUTALES					2	100.0
VIÑEDOS					20	100.0
OLIVOS					9	100.0
PRADOS					5	100.0
FORESTAL	1	2.6	2	5.3	38	100.0
ERIAL			1	5.6	18	100.0

Fuente: Encuesta Cànoves, 1990).

TABLA 14**DISTRIBUCION DE LOS CULTIVOS EN REGADIO**

	5 6 menos		6 - 10		11 - 25		Total	
	Casos	%	Casos	%	Casos	%	Casos	%
CEREALES	20	83.3	3	12.5	1	4.2	24	100.0
LEGUMINOSAS	4	100.0					4	100.0
TUBERCULOS CONS. HUMANO	19	100.0					19	100.0
CULTIVOS FORRAJEROS	28	80.0	5	14.3	2	5.7	35	100.0
HORTALIZAS	35	100.0					35	100.0
FRUTALES	7	100.0					7	100.0
PRADOS	1	100.0					1	100.0

Fuente: Encuesta Cànoves, (1990).**TABLA 15****HECTAREAS EN PROPIEDAD**

	Valor	Nº Casos	%	% Acumulado
Sin Ha.	0.0	51	33.6	33.6
Menos de 5	1.00	38	25.0	58.6
De 6 a 10	2.00	30	19.7	78.3
De 11 a 25	3.00	21	13.8	92.1
De 26 a 50	4.00	7	4.6	96.7
De 51 a 100	5.00	3	2.0	98.7
Más de 100	6.00	2	1.3	100.0
	TOTAL	152	100.0	

Número de casos válidos 152

Fuente: Encuesta Cànoves, (1990).

TABLA 16**HECTAREAS EN ARRENDAMIENTO**

	Valor	Nº Casos	%	% Acumulado
Sin Ha.	0.0	89	58.6	58.6
Menos de 5	1.00	31	20.4	78.9
De 6 a 10	2.00	8	5.3	84.2
De 11 a 25	3.00	15	9.9	94.1
De 26 a 50	4.00	7	4.6	98.7
De 51 a 100	5.00	1	.7	99.3
Más de 100	6.00	1	.7	100.0
	TOTAL	152	100.0	

Número de casos válidos 152

Fuente: Encuesta Cànoves, (1990).

TABLA 17**HECTAREAS EN APARCERIA**

	Nº Casos	%	% Acumulado
Sin Ha.	118	77.6	77.6
Menos de 5	5	3.3	80.9
De 6 a 10	13	8.6	89.5
De 11 a 25	13	8.6	98.0
De 26 a 50	2	1.3	99.3
Más de 100	1	.7	100.0
	TOTAL	152	100.0

Número de casos válidos 152

Fuente: Encuesta Cànoves, (1990).

Crosstabulation: COMARCA CODI COMARCA :
By RECHAPRO HA. EN PROPIEDAD

		Count	SIN HA. < 5 16-10 111-25 126-50 151-100 > 100						
RECHAPRO->	Row Pct								Row
	Col Pct	0.0	1.00	2.00	3.00	4.00	5.00	6.00	Total
COMARCA									
BAIX EMPORDA	7	7	24	22	17	2	2		74
		9.5	32.4	29.7	23.0	2.7	2.7		48.7
		13.7	63.2	73.3	81.0	28.6	66.7		
OSONA	24	44	14	8	4	5	1	2	78
		56.4	17.9	10.3	5.1	6.4	1.3	2.6	51.3
		86.3	36.8	26.7	19.0	71.4	33.3	100.0	
Column		51	38	30	21	7	3	2	152
Total		33.6	25.0	19.7	13.8	4.6	2.0	1.3	100.0

Number of Missing Observations = 0

Crosstabulation: COMARCA CODI COMARCA : TABLA 19 HECTAREAS EN ARRENDAMIENTO POR COMARCAS
By RECHARRE HA. EN ARRENDAMIENTO

		Count	SIN HA. < 5 16-10 111-25 126-50 151-100 > 100						
RECHARRE->	Row Pct								Row
	Col Pct	0.0	1.00	2.00	3.00	4.00	5.00	6.00	Total
COMARCA									
BAIX EMPORDA	7	30	24	5	9	6			74
		40.5	32.4	6.8	12.2	8.1			48.7
		33.7	77.4	62.5	60.0	85.7			
OSONA	24	59	7	3	6	1	1	1	78
		75.6	9.0	3.8	7.7	1.3	1.3	1.3	51.3
		66.3	22.6	37.5	40.0	14.3	100.0	100.0	
Column		89	31	8	15	7	1	1	152
Total		58.6	20.4	5.3	9.9	4.6	.7	.7	100.0

Number of Missing Observations = 0

Crosstabulation: COMARCA CODI COMARCA : TABLA 20 HECTAREAS EN APARCERIA POR COMARCA
By RECHAPAR HA. EN APARCERIA

		Count	SIN HA. < 5 16-10 111-25 126-50 > 100					
RECHAPAR->	Row Pct							Row
	Col Pct	0.0	1.00	2.00	3.00	4.00	6.00	Total
COMARCA								
BAIX EMPORDA	7	72	1	1				74
		97.3	1.4	1.4				48.7
		61.0	20.0	7.7				
OSONA	24	46	4	12	13	2	1	78
		59.0	5.1	15.4	16.7	2.6	1.3	51.3
		39.0	80.0	92.3	100.0	100.0	100.0	
Column		118	5	13	13	2	1	152
Total		77.6	3.3	8.6	8.6	1.3	.7	100.0

Number of Missing Observations = 0

TABLA 21**DISTRIBUCION DE FORRAJES (EN HECTAREAS)**

	Nº Casos	%	% Acumulado
Sin Ha.	20	13.2	13.2
Menos de 5	77	50.7	63.8
De 6 a 10	39	25.7	89.5
De 11 a 20	10	6.6	96.1
Más de 20	6	3.9	100.0
	-----	-----	
TOTAL	152	100.0	

Número de casos válidos 152

Fuente: Encuesta Cànoves, (1990).

TABLA 22**DISTRIBUCION DE CEREALES (EN HECTAREAS)**

	Nº Casos	%	% Acumulado
Sin Ha.	20	13.2	13.2
Menos de 5	61	40.1	53.3
De 6 a 10	48	31.6	84.9
De 11 a 20	15	9.9	94.7
Más de 20	8	5.3	100.0
	-----	-----	
TOTAL	152	100.0	

Número de casos válidos 152

Fuente: Encuesta Cànoves, (1990).

TABLA 23**DISTRIBUCION DE TUBERCULOS**

	Nº Casos	%	% Acumulado
Sin Ha.	103	67.8	67.8
Menos de 1	41	27.0	94.7
Mas de 1	8	5.3	100.0
	-----	-----	
TOTAL	152	100.0	

Número de casos válidos 152

Fuente: Encuesta Cànoves, (1990).

TABLA 24**DISTRIBUCION DE HORTALIZAS (EN HECTAREAS)**

	Nº Casos	%	% Acumulado
Sin Ha.	110	72.4	72.4
Menos de 1	37	24.3	96.7
Más de 1	5	3.3	100.0
	-----	-----	
TOTAL	152	100.0	

Número de casos válidos 152

Fuente: Encuesta Cànoves, (1990).

TABLA 25**DISTRIBUCION DE LEGUMINOSAS (EN HECTAREAS)**

	Nº Casos	%	% Acumulado
Sin Ha.	145	95.4	95.4
Menos de 1	6	3.9	99.3
Más de 1	1	.7	100.0
	-----	-----	
TOTAL	152	100.0	

Número de casos válidos 152

Fuente: Encuesta Cànoves, (1990).

TABLA 26**DISTRIBUCION DE CULTIVOS INDUSTRIALES (EN HECTAREAS)**

	Nº Casos	%	% Acumulado
Sin Ha.	148	97.4	97.4
Menos de 1	1	.7	98.0
Más de 1	3	2.0	100.0
	-----	-----	
TOTAL	152	100.0	

Número de casos válidos 152

Fuente: Encuesta Cànoves, (1990).

TABLA 27**DISTRIBUCION DE FRUTALES (EN HECTAREAS)**

	Nº Casos	%	% Acumulado
Sin Ha.	143	94.1	94.1
Menos de 1	6	3.9	98.0
Más de 1	3	2.0	100.0
	-----	-----	
TOTAL	152	100.0	

Número de casos válidos 152

Fuente: Encuesta Cànoves, (1990).

TABLA 28**DISTRIBUCION DE VIÑEDOS EN (HECTAREAS)**

	Nº Casos	%	% Acumulado
Sin Ha.	132	86.8	86.8
Menos de 1 Ha.	19	12.5	99.3
Más de 1	1	.7	100.0
	-----	-----	
TOTAL	152	100.0	

Número de casos válidos 152

Fuente: Encuesta Cànoves, (1990).

TABLA 29**DISTRIBUCION DE OLIVARES (EN HECTAREAS)**

	Nº Casos	%	% Acumulado
Sin Ha.	142	94.1	94.1
Menos de 1	8	5.3	99.3
Mas de 1	1	.7	100.0
	-----	-----	
TOTAL	152	100.0	

Número de casos válidos 152

Fuente: Encuesta Cànoves, (1990).

TABLA 30**DISTRIBUCION DE FORESTALES (EN HECTAREAS)**

	Nº Casos	%	% Acumulado
Sin Ha.	110	72.4	72.5
Menos de 5	34	22.4	94.7
De 6 a 10	6	3.9	98.7
Más de 10	2	1.3	100.0
	-----	-----	
TOTAL	152	100.0	

Número de casos válidos 152

Fuente: Encuesta Cànoves, (1990).

TABLA 31**DISTRIBUCION DE ERIALES (EN HECTAREAS)**

	Nº Casos	%	% Acumulado
Sin Ha.	131	86.2	86.2
Menos de 1	12	7.9	94.1
Más de 1	9	5.9	100.0
	-----	-----	
TOTAL	152	100.0	

Número de casos válidos 152

Fuente: Encuesta Cànoves, (1990).

TABLA 32**PRINCIPALES CULTIVOS DEDICADOS AL AUTOCONSUMO**

	Nº Casos	% Encuestas
CEREALES	4	3.4
CULTIVOS HEBACEOS	3	2.6
HORTALIZAS	109	93.2
CULTIVOS DE PASTO	1	0.9
TUBERCULOS	26	22.2
VIÑA	1	0.9
	-----	-----
TOTAL	117	100.0

Número de casos válidos 117

Fuente: Encuesta Cànoves, (1990).

TABLA 33**DISTRIBUCION DE CEREALES (HA.) POR COMARCA**

Crosstabulation: COMARCA CDD1 COMARCA :
By RECCEREA **DISTRIBUCION DE CEREALES (HA.)**

		Count	SIN CEREAL MENOS 5 16-10 11-20 MAS DE 20				
RECCEREA->	Row Pct	HALES					Row
	Col Pct	0.0	1.00	2.00	3.00	4.00	Total
COMARCA							
	7	11	29	22	8	4	74
BAIX EMPORDA		14.9	39.2	29.7	10.8	5.4	49.7
		55.0	47.5	45.8	53.3	50.0	
	24	9	32	26	7	4	78
OSONA		11.5	41.0	33.3	9.0	5.1	51.3
		45.0	52.5	54.2	46.7	50.0	
	Column	20	61	48	15	8	152
	Total	13.2	40.1	31.5	9.9	5.3	100.0

Number of Missing Observations = 0

TABLA 34**DISTRIBUCION DE FORRAJES (HA.) POR COMARCA**

Crosstabulation: COMARCA CDD1 COMARCA :
By RECFORAJ **DISTRIBUCION DE FORRAJES (HA.)**

		Count	SIN FORRINENS 5 16-10 11-20 MAS DE 20				
RECFORAJ->	Row Pct	HAJES					Row
	Col Pct	0.0	1.00	2.00	3.00	4.00	Total
COMARCA							
	7	10	35	20	5	4	74
BAIX EMPORDA		13.5	47.3	27.0	6.8	5.4	49.7
		50.0	45.5	51.3	50.0	66.7	
	24	10	42	19	5	2	78
OSONA		12.8	53.8	24.4	6.4	2.6	51.3
		50.0	54.5	48.7	50.0	33.3	
	Column	20	77	39	10	6	152
	Total	13.2	50.7	25.7	6.6	3.9	100.0

Number of Missing Observations = 0

TABLA 35

DISTRIBUCION DE TUBERCULOS (HA.) POR COMARCAS

Crosstabulation: COMARCA CODI COMARCA :
By RECTUBER DISTRIBUCION DE TUBERCULOS (HA.)

		Count	SIN HA. MENOS DE 1000			
RECTUBER->	Row Pct		1	2	3	Row
	Col Pct	0.0	1.00	2.00	Total	
COMARCA						
	7	54	20		74	
BAIX EMPORDA		73.0	27.0		48.7	
		52.4	48.8			
	24	49	21	8	78	
OSONA		62.8	26.9	10.3	51.3	
		47.6	51.2	100.0		
Column		103	41	8	152	
Total		57.8	27.0	5.3	100.0	

Number of Missing Observations = 0

TABLA 36

DISTRIBUCION DE HORTALIZAS (HA.) POR COMARCAS

Crosstabulation: COMARCA CODI COMARCA :
By RECHORTA DISTRIBUCION DE HORTALIZAS (HA.)

		Count	SIN HA. MENOS DE 1000			
RECHORTA->	Row Pct		1	2	3	Row
	Col Pct	0.0	1.00	2.00	Total	
COMARCA						
	7	36	36	2	74	
BAIX EMPORDA		48.6	48.6	2.7	48.7	
		32.7	97.3	40.0		
	24	74	1	3	78	
OSONA		94.9	1.3	3.8	51.3	
		67.3	2.7	60.0		
Column		110	37	5	152	
Total		72.4	24.3	3.3	100.0	

Number of Missing Observations = 0

TABLA 37

DISTRIBUCION DE FRUTALES (HA.) POR COMARCAS

Crosstabulation: COMARCA Codi COMARCA :
By RECFRUTA DISTRIBUCION DE FRUTALES (HA.)

		Count SIN HA. MENOS DE MAS DE 1:			
RECFRUTA->	Row Pct				Row
	Col Pct	0.0	1.00	2.00	Total
COMARCA					
7		65	6	3	74
BAIX EMPORDA		87.8	8.1	4.1	98.7
		45.5	100.0	100.0	
24		78			78
OSONA		100.0			51.3
		54.5			
Column		143	6	3	152
Total		94.1	3.9	2.0	100.0

Number of Missing Observations = 0

TABLA 38

DISTRIBUCION DE VIÑEDOS (HA.) POR COMARCAS

Crosstabulation: COMARCA Codi COMARCA :
By RECVINA DISTRIBUCION DE VIÑEDOS (HA.)

		Count SIN HA. MENOS DE MAS DE 1:			
RECVINA->	Row Pct				Row
	Col Pct	0.0	1.00	2.00	Total
COMARCA					
7		54	19	1	74
BAIX EMPORDA		73.0	25.7	1.4	98.7
		40.9	100.0	100.0	
24		78			78
OSONA		100.0			51.3
		59.1			
Column		132	19	1	152
Total		95.8	12.5	.7	100.0

Number of Missing Observations = 0

TABLA 39**DISTRIBUCION DE OLIVARES (HA.) POR COMARCAS**

Crosstabulation: COMARCA CDDI COMARCA :
 By RECOLIVA DISTRIBUCION DE OLIVARES (HA.)

		Count	ISIN HA.	MENOS DE MAS DE 1:	
RECOLIVA->	Row Pct	1	1		Row
	Col Pct	0.0	1.001	2.001	Total
COMARCA					
	7	65	8	1	74
BATX EMPORDA	97.8	10.3	1.4		48.7
	45.5	100.0	100.0		
	24	78			78
OSONA	100.0				51.3
	54.5				
Column	143	8	1		152
Total	94.1	5.3	.7		100.0

Number of Missing Observations = 0

TABLA 40**DISTRIBUCION DE LEGUMINOSAS (HA.) POR COMARCAS**

Crosstabulation: COMARCA CDDI COMARCA :
 By RECLEGUM DISTRIBUCION DE LEGUMINOSAS (HA.)

		Count	ISIN HA.	MENOS DE MAS DE 1:	
RECLEGUM->	Row Pct	1	1		Row
	Col Pct	0.0	1.001	2.001	Total
COMARCA					
	7	68	5	1	74
BATX EMPORDA	91.9	6.8	1.4		48.7
	46.9	83.3	100.0		
	24	77	1		78
OSONA	98.7	1.3			51.3
	53.1	16.7			
Column	145	6	1		152
Total	95.4	3.9	.7		100.0

Number of Missing Observations = 0

TABLA 41

DISTRIBUCION DE CULTIVOS INDUSTRIALES (HA.) POR COMARCAS

Crosstabulation: COMARCA Codi COMARCA ;
By RECINDUS DISTRIBUCION DE CULT.INDUS. (HA.)

		Count					
		Count					
		Count					
		Count					
		Count					
		Count					
		Count					
		Count					
		Count					
		Count					
		Count					
		Count					
		Count					
		Count					
		Count					
		Count					
		Count					
		Count					
		Count					
		Count					
		Count					
		Count					
		Count					
		Count					
		Count					
		Count					
		Count					
		Count					
		Count					
		Count					
		Count					
		Count					
		Count					
		Count					
		Count					
		Count					
		Count					
		Count					
		Count					
		Count					
		Count					
		Count					
		Count					
		Count					
		Count					
		Count					
		Count					
		Count					
		Count					
		Count					
		Count					
		Count					
		Count					
		Count					
		Count					
		Count					
		Count					
		Count					
		Count					
		Count					
		Count					
		Count					
		Count					
		Count					
		Count					
		Count					
		Count					
		Count					
		Count					
		Count					
		Count					
		Count					
		Count					
		Count					
		Count					
		Count					
		Count					
		Count					
		Count					
		Count					
		Count					
		Count					
		Count					
		Count					
		Count					
		Count					
		Count					
		Count					
		Count					
		Count					
		Count					
		Count					
		Count					
		Count					
		Count					
		Count					
		Count					
		Count					
		Count					
		Count					
		Count					
		Count					
		Count					
		Count					
		Count					
		Count					
		Count					
		Count					
		Count					
		Count					
		Count					
		Count					
		Count					
		Count					
		Count					
		Count					
		Count					
		Count					
		Count					
		Count					
		Count					
		Count					
		Count					
		Count					
		Count					
		Count					
		Count					
		Count					
		Count					
		Count					
		Count					
		Count					
		Count					
		Count					
		Count					
		Count					
		Count					
		Count					
		Count					
		Count					
		Count					
		Count					
		Count					
		Count					
		Count					
		Count					
		Count					
		Count					
		Count					
		Count					
		Count					
		Count					
		Count					
		Count					
		Count					
		Count					
		Count					
		Count					
		Count					
		Count					
		Count					
		Count					
		Count					
		Count					
		Count					
		Count					
		Count					
		Count					
		Count					
		Count					
		Count					
		Count					
		Count					
		Count					
		Count					
		Count					
		Count					
		Count					
		Count					

TABLA 43

DISTRIBUCION DE ERIALES (HA.) POR COMARCAS

Dissemination: COMARCA CEDI COMARCA :
By RECERIAL DISTRIBUCION DE ERIALES (HA.)

		Count SIN HA. MENOS DE MAS DE 11				
RECERIAL ->		Row Pct :	1	1	Row	
		Col Pct :	0.0	1.00	2.00	Total
COMARCA						
BAIX EMPORDA	7	65	5	4	74	
		87.8	5.8	5.4	48.7	
		49.6	41.7	44.4		
OSONA	24	66	7	5	78	
		84.6	9.0	6.4	51.3	
		50.4	58.3	55.6		
Column		131	12	9	152	
Total		85.2	7.9	5.9	100.0	

Number of Missing Observations = 0

TABLA 44**RANKING DE ESPECIALIZACION AGRICOLA (DE 1 A 7 CULTIVOS)**

Nº Cultivos	Nº Casos	%	% Acumulado
1	19	12.5	12.5
2	42	27.6	40.1
3	51	33.6	73.7
4	18	11.8	85.5
5	13	8.6	94.1
6	3	2.0	96.1
7	6	3.9	100.0
TOTAL	152	100.0	

Número de casos válidos 152

Fuente: Encuesta Cànoves, (1990).

TABLA 45**MEDIOS DE PRODUCCION VINCULADOS A LA TIERRA****A) NUMERO TRACTORES**

Valor	Nº Casos	%	% Acumulado
1	84	77.1	77.1
2	24	22.0	99.1
3	1	.9	100.0
	-----	-----	
TOTAL	109	100.0	

Número de casos válidos 109

B) NUMERO COSECHADORAS

Valor	Nº Casos	%	% Acumulado
1	9	100.0	100.0
	---	---	
TOTAL	9	100.0	

Número de casos válidos 9

C) NUMERO MOTOCULTORES

Valor	Nº Casos	%	% Acumulado
1	47	95.9	95.9
2	2	4.1	100.0

Número de casos válidos 49

Fuente: Encuesta Cànovas, (1990).

TABLA 46**NUMERO TOTAL DE MAQUINARIA EN LAS EXPLOTACIONES**

Valor	Nº Casos	%	% Acumulado
1	16	18.4	18.4
2	24	27.6	46.0
3	15	17.2	63.2
4	13	14.9	78.2
5	7	8.0	86.2
6	5	5.7	92.0
7	3	3.4	95.4
8	1	1.1	96.6
9	1	1.1	97.7
14	1	1.1	98.9
15	1	1.1	100.0
TOTAL	87	100.0	

Número de casos válidos 87

Fuente: Encuesta Cànoves, (1990).

TABLA 47**NUMERO DE TRABAJADORES ASALARIADOS FIJOS EN LA EXPLOTACION**

	Nº Casos	%	% Acumulado
SI HAY TRABAJADORES	9	5.9	94.1
NO HAY TRABAJADORES	143	94.1	100.0
TOTAL	152	100.0	

Número de casos válidos 152

Fuente: Encuesta Cànoves, (1990).

Crosstabulation: COMARCA CODI COMARCA :
By TRACTORD N' TRACTORES

TABLA 48

NUMERO DE TRACTORES
POR COMARCA

		Count				
TRACTORD->	Row Pct	Col Pct				Row Total
		0	1	2	3	
COMARCA						
BAIX EMPORDA	7	18	39	16	1	74
		24.3	52.7	21.6	1.4	48.7
		41.9	46.4	66.7	100.0	
OSONA	24	25	45	8		78
		32.1	57.7	10.3		51.3
		58.1	53.6	33.3		
Column		43	84	24	1	152
Total		28.3	55.3	15.8	.7	100.0

Number of Missing Observations = 0

Crosstabulation: COMARCA CODI COMARCA :
By COSECHAD N' COSECHADORAS

TABLA 49

NUMERO DE COSECHADORAS
POR COMARCA

		Count		
COSECHAD->	Row Pct	Col Pct		Row Total
		0	1	
COMARCA				
BAIX EMPORDA	7	68	6	74
		91.9	8.1	48.7
		47.6	66.7	
OSONA	24	75	3	78
		96.2	3.8	51.3
		52.4	33.3	
Column		143	9	152
Total		94.1	5.9	100.0

Number of Missing Observations = 0

Crosstabulation: COMARCA CODI COMARCA :
By MOTOCULD N' DE MOTOCULTORES

TABLA 50

NUMERO DE MOTOCULTORES
POR COMARCA

		Count			
MOTOCULD->	Row Pct	Col Pct			Row Total
		0	1	2	
COMARCA					
BAIX EMPORDA	7	33	39	2	74
		44.6	52.7	2.7	48.7
		32.0	83.0	100.0	
OSONA	24	70	8		78
		89.7	10.3		51.3
		68.0	17.0		
Column		103	47	2	152
Total		67.8	30.9	1.3	100.0

Number of Missing Observations = 0

TABLA 51

NUMERO DE TRABAJADORES ASALARIADOS EVENTUALES EN LA EXPLOTACION

	Valor	Nº Casos	%	% Acumulado
SI HAY TRABAJADORES	1	8	5.3	100.0
NO HAY TRABAJADORES	0	144	94.7	94.7
		-----	-----	
	TOTAL	152	100.0	

Número de casos válidos 152

Fuente: Encuesta Cànoves, (1990).

TABLA 52

DISTRIBUCION DE LOS TRABAJADORES ASALARIADOS FIJOS
POR COMARCA

Crosstabulation: COMARCA Codi COMARCA :
By TRAB_FIJ TRABAJADORES ASALARIADOS FIJOS

		Count	INO	ISI	
TRAB_FIJ->	Row Pct				Row
	Col Pct		0	1	Total
COMARCA					
	7	73		1	74
BAIX EMPORDA		98.6		1.4	48.7
		51.0		11.1	
	24	70		8	78
OSONA		89.7		10.3	51.3
		49.0		88.9	
	Column	143		9	152
	Total	94.1		5.9	100.0

Number of Missing Observations = 0

TABLA 53

DISTRIBUCION DE LOS TRABAJADORES ASALARIADOS EVENTUALES
POR COMARCA

Crosstabulation: COMARCA Codi COMARCA :
By TRAB_EVE TRABAJADORES ASALARIADOS EVENTUALES

		Count	INO	ISI	
TRAB_EVE->	Row Pct				
	Col Pct		0	1	Row Total
COMARCA					
BAIX EMPORDA	7	68	6	74	
		91.9	8.1	48.7	
		47.2	75.0		
OSONA	24	76	2	78	
		97.4	2.6	51.3	
		52.8	25.0		
Column		144	8	152	
Total		94.7	5.3	100.0	

Number of Missing Observations = 0

TABLA 54**NUMERO DE EXPLOTACIONES CON GANADO BOVINO**

	Nº Casos	%	% Acumulado
SI	104	68.4	100.0
NO	48	31.6	31.6
	-----	-----	
TOTAL	152	100.0	

Número de casos válidos 152

Fuente: Encuesta Cànoves, (1990).

TABLA 55**DISTRIBUCION DEL NUMERO DE CABEZAS DE GANADO BOVINO POR INTERVALOS**

	Nº Casos	%	% Acumulado
Sin bovinos	48	31.6	31.6
Menos de 5	9	5.9	37.5
De 6 a 15	34	22.4	59.9
De 26 a 30	27	17.8	77.6
De 31 a 50	17	11.2	88.8
De 51 a 75	7	4.6	93.4
Más de 75	10	6.6	100.0
	-----	-----	
TOTAL	152	100.0	

Número de casos válidos 152

Fuente: Encuesta Cànoves, (1990).

TABLA 56

DISTRIBUCION DEL GANADO BOVINO POR COMARCAS

Crosstabulation: COMARCA CDDI COMARCA :
By RECBOVI AGRUPACION DE BOVINOS

RECBOVI-> COMARCA	Count		AGIN BOVINOS DE		16-30	31-50	51-75	MAS DE 75	Row Total
	Row Pct	INDS	5	1	1	1	15		
	Col Pct	1.00	2.00	3.00	4.00	5.00	6.00	7.00	
BAIX EMPORDA	7	37	3	20	7	3	3	1	74
		50.0	4.1	27.0	9.5	4.1	4.1	1.4	48.7
		77.1	33.3	58.8	25.9	17.6	42.9	10.0	
OSONA	24	11	6	14	20	14	4	9	78
		14.1	7.7	17.9	25.6	17.9	5.1	11.5	51.3
		22.9	66.7	41.2	74.1	82.4	57.1	90.0	
Column		48	9	34	27	17	7	10	152
Total		31.6	5.9	22.4	17.8	11.2	4.6	6.6	100.0

Number of Missing Observations = 0

TABLA 57**HORAS DE TRABAJO DIARIO CON LAS VACAS SEGUN INTERVALOS**

	Nº Casos	%	% Acumulado
0 Horas	15	21.1	21.1
De 1 a 5	25	35.2	56.3
De 6 a 10	23	32.4	88.7
De 11 a 15	7	9.9	98.6
16 H. y más	1	1.4	100.0
	-----	-----	
TOTAL	71	100.0	

Valor medio 5.127 Horas

Valor mínimo 0.0

Valor máximo 16.000 Horas

Número de casos válidos 71

Fuente: Encuesta Cànoves, (1990).

TABLA 58**SISTEMAS DE ORDEÑADO**

	Nº Casos	% Respuestas
A MAQUINA	51	65.4
SALA DE ORDEÑO	17	21.8
A MANO	7	9.0
CONDUCCION	3	3.8
	-----	-----
TOTAL	78	100.0

Número de casos válidos 78

Fuente: Encuesta Cànoves, (1990).

TABLA 59**COMERCIALIZACION DE LA LECHE**

	Valor	Nº Casos	%	% Acumulado
EMPRESAS	1	47	73.4	73.4
COOPERATIVAS	2	14	21.9	95.3
TRATANTE	16	1	1.6	96.9
OTROS	6	2	3.1	100.0
		-----	-----	
	TOTAL	64	100.0	

Número de casos válidos 64

Fuente: Encuesta Cànoves, (1990).

TABLA 60**COMERCIALIZACION DE LA CARNE**

	Nº Casos	% Respuestas
TRATANTE	26	51.0
INDUST. DE TRANSFORMACION	13	25.5
MATADERO	10	19.6
PARTICULAR	1	2.0
GANADEROS	1	2.0
	-----	-----
TOTAL	51	100.0

Número de casos válidos 51

Fuente: Encuesta Cànoves, (1990).

TABLA 61**NUMERO DE EXPLOTACIONES CON GANADO PORCINO**

	Nº Casos	%	% Acumulado
SI	100	65.8	65.8
NO	52	34.2	100.0
	-----	-----	
TOTAL	152	100.0	

Número de casos válidos 152

Fuente: Encuesta Cànoves, (1990).

TABLA 62**DISTRIBUCION DEL NUMERO DE CABEZAS DE GANADO PORCINO POR INTERVALOS**

	Nº Casos	%	% Acumulado
Sin porcinos	52	34.2	34.2
Menos de 15	33	21.7	55.9
De 18 a 30	18	11.8	67.8
De 31 a 75	20	13.2	80.9
De 76 a 100	10	6.6	87.5
Más de 100	19	12.5	100.0
	-----	-----	
TOTAL	152	100.0	

Número de casos válidos 152

Fuente: Encuesta Cànoves, (1990).

TABLA 63

DISTRIBUCION DEL GANADO PORCINO POR COMARCAS

Crosstabulation: COMARCA Codi COMARCA :
By RECPORCI AGRUPACION DE PORCINOS

		Count	SIN PORCINOS DE:						
RECPORCI->		Row Pct	1-15	16-30	31-75	76-100	MAS DE 100		Row
		Col Pct	1.00	2.00	3.00	4.00	5.00	6.00	Total
COMARCA									
BAIX EMPORDA	7		36	16	11	9	1	1	74
			48.6	21.6	14.9	12.2	1.4	1.4	48.7
			69.2	48.5	61.1	45.0	10.0	5.3	
GIRONA	24		16	17	7	11	9	18	78
			20.5	21.8	9.0	14.1	11.5	23.1	51.3
			30.8	51.5	38.9	55.0	90.0	94.7	
Column			52	33	18	20	10	19	152
Total			34.2	21.7	11.8	13.2	6.6	12.5	100.0

Number of Missing Observations = 0

TABLA 64**COMERCIALIZACION DEL GANADO PORCINO**

	Nº Casos	%	% Acumulado
MATADERO	12	21.8	21.8
INDUST. DE TRANSF.	6	10.9	32.7
TRATANTE	31	56.4	89.1
OTROS	1	1.8	90.9
MERCADOS	2	3.6	94.5
COOPERATIVAS	3	5.5	100.0
	-----	-----	
TOTAL	55	100.0	

Número de casos válidos 55

Fuente: Encuesta Cànoves, (1990).

TABLA 65**NUMERO DE EXPLOTACIONES CON CONEJOS**

	Nº Casos	%	% Acumulado
SI	80	52.6	100.0
NO	72	47.4	47.4
	-----	-----	
TOTAL	152	100.0	

Número de casos válidos 152

Fuente: Encuesta Cànoves, (1990).

TABLA 66**DISTRIBUCION DEL NUMERO DE CONEJOS EN INTERVALOS**

	Nº Casos	%	% Acumulado
Sin conejos	94	61.8	61.8
Menos de 25	24	15.8	77.6
De 26 a 50	20	13.2	90.8
De 51 a 100	14	9.2	100.0
	-----	-----	
TOTAL	152	100.0	

Número de casos válidos 152

Fuente: Encuesta Cànoves, (19909).

TABLA 67

DISTRIBUCION DEL NUMERO DE CONEJOS POR COMARCA

Cross-tabulation: COMARCA Codi COMARCA ;
By RECCONE AGRUPACION DE CONEJOS

RECCONE->	Count		ISIN CONEJOS MENOS DE: 25-50		51-100	Row Total
	Row Pct	Col Pct	1.00	2.00	3.00	
COMARCA	7	24	65	4	5	74
BAIX EMPORDA	87.8	5.4	6.8			48.7
	69.1	16.7	25.0			
	24	29	20	15	14	78
OSONA	37.2	25.6	19.2	17.9		51.3
	30.9	83.3	75.0	100.0		
Column Total	94	24	20	14	152	
	61.8	15.8	13.2	9.2	100.0	

Number of Missing Observations = 0

TABLA 68**RANKING DE ESPECIALIZACION GANADERA**

Valor	Nº Casos	%	% Acumulado
1	30	20.8	20.0
2	33	22.9	43.8
3	31	21.5	65.3
4	43	29.9	95.1
5	7	4.9	100.0
TOTAL	144	100.0	

TABLA 69

**NUMERO DE HORAS DE TRABAJO DIARIAS QUE REALIZAN LOS HOMBRES
EN LA EXPLOTACION**

	Nº Casos	%	% Acumulado
0 Horas	1	.8	.8
De 1 a 4	10	7.5	8.3
De 5 a 9	18	13.5	21.8
De 10 a 14	67	50.4	72.2
Más de 15	37	27.8	100.0
TOTAL	133	100.0	

Valor medio 11.203 Hora/día

Valor máximo 17.000 Hora/día

Número de casos válidos 133

Fuente: Encuesta Cànoves, (1990).

TABLA 70**NUMERO DE EXPLOTACIONES QUE DEJAN DE TRABAJAR EN LOS DIAS FESTIVOS**

	Nº Casos	%	% Acumulado
SI	90	66.7	33.3
NO	45	33.3	100.0
	-----	-----	
TOTAL	137	100.0	

Número de casos válidos 137

Fuente: Encuesta Cànoves, (1990).

TABLA 71**NUMERO DE EXPLOTACIONES QUE REALIZAN VACACIONES**

	Nº Casos	%	% Acumulado
SI	24	16.3	16.3
NO	123	83.7	100.0
	-----	-----	
TOTAL	147	100.0	

Número de casos válidos 147

Fuente: Encuesta Cànoves, (1990).

TABLA 72**PERIODICIDAD DE LAS VACACIONES**

	Nº Casos	%	% Acumulado
CADA 6 MESES	1	4.5	4.5
CADA AÑO	19	86.4	90.9
CADA 2 AÑOS	1	4.5	95.5
CADA 5 AÑOS	1	4.5	100.0
	-----	-----	
TOTAL	22	100.0	

Número de casos válidos 22

Fuente: Encuesta Cànoves, (1990).

TABLA 73**DISTRIBUCION DE LA POBLACION POR SEXO**

	Nº Casos	%
HOMBRES	312	48.2
MUJERES	335	51.8
	-----	-----
TOTAL	647	100.0

Número de casos válidos 647

Fuente: Encuesta Cànoves (1990).

TABLA 74**DISTRIBUCION DE LA POBLACION POR ESTADO CIVIL I SEXO
(RESULTADOS PONDERADOS)**

	Casados	Solteros	Viudos	Total
MUJERES	58.2	34.3	7.4	667
	52.9	43.4	71.0	50.1
HOMBRES	52.0	45.0	3.0	625
	47.1	56.6	29.0	49.9
Column.	690	496	65	1252

Fuente: Encuesta Cànoves (1990).

TABLA 75**EDAD AGRUPADA (HOMBRES)**

	Nº Casos	% Válido	% Acumulado
Más de 85 años	4	1.3	1.3
De 80 a 84 años	14	4.6	5.9
De 75 a 79 años	8	2.6	8.5
De 70 a 74 años	17	5.6	14.1
De 65 a 69 años	16	5.2	19.3
De 60 a 65 años	24	7.9	27.2
De 55 a 59 años	33	10.8	38.0
De 50 a 54 años	22	7.2	45.2
De 45 a 49 años	16	5.2	50.5
De 40 a 44 años	21	6.9	57.4
De 35 a 39 años	18	5.9	63.3
De 30 a 34 años	11	3.6	66.9
De 25 a 29 años	19	6.2	73.1
De 20 a 24 años	27	8.9	82.0
De 15 a 19 años	20	6.6	88.5
De 10 a 14 años	21	6.9	95.4
De 5 a 9 años	8	2.6	98.0
De 0 a 4 años	6	2.0	100.0
	-----	-----	
TOTAL	305	100.0	

Valor medio 43.610

Valor Máximo 91.000

Número de casos válidos 305

Fuente: Encuesta Cànoves, (1990).

TABLA 76**EDAD AGRUPADA (MUJERES)**

	Nº Casos	% Válido	% Acumulado
Más de 85 años	8	2.4	2.4
De 80 a 84 años	7	2.1	4.5
De 75 a 79 años	12	3.6	8.1
De 70 a 74 años	10	3.0	11.1
De 65 a 69 años	21	6.3	17.4
De 60 a 65 años	31	9.3	26.7
De 55 a 59 años	36	10.7	37.5
De 50 a 54 años	20	6.0	43.5
De 45 a 49 años	17	5.1	48.6
De 40 a 44 años	16	4.8	53.5
De 35 a 39 años	14	4.2	57.7
De 30 a 34 años	22	6.6	64.3
De 25 a 29 años	25	7.5	71.8
De 20 a 24 años	28	8.4	80.2
De 15 a 19 años	25	7.5	87.7
De 10 a 14 años	23	6.9	94.6
De 5 a 9 años	13	3.9	98.5
De 0 a 4 años	5	1.5	100.0
	-----	-----	
TOTAL	335	100.0	

Valor Medio 42.658

Valor Máximo 104.000

Número de casos válidos 333

Fuente: Encuesta Cànoves, (1990).

TABLA 77**NUMERO DE MIEMBROS EN LAS FAMILIAS**

Valor	Nº Casos	%	% Acumulado
1	2	1.3	1.3
2	27	17.8	19.1
3	18	11.8	30.9
4	43	28.3	59.2
5	30	19.7	78.9
6	17	11.2	90.1
7	9	5.9	96.1
8	5	3.3	99.3
10	1	.7	100.0
TOTAL	152	100.0	

Valor Medio 4.257

Valor Mínimo 1.000

Valor Máximo 10.000

Número de casos válidos 152

Fuente: Encuesta Cànoves, (1990).

TABLA 78**NUMERO DE HOMBRES EN LAS FAMILIAS**

Valor	Nº Casos	%	% Acumulado
0	1	.7	.7
1	45	29.6	30.3
2	49	32.2	62.5
3	40	26.3	88.8
4	13	8.6	97.4
5	4	2.6	100.0
TOTAL	152	100.0	

Valor Medio 2.204

Valor Mínimo 0.0

Valor Máximo 5.000

Número de casos válidos 152

Fuente: Encuesta Cànoves, (1990).

TABLA 79**NUMERO DE MUJERES EN LAS FAMILIAS**

Valor	Nº Casos	%	% Acumulado
0	1	.7	.7
1	52	34.2	34.9
2	60	39.5	74.3
3	26	17.1	91.4
4	8	5.3	96.7
5	2	1.3	98.0
6	2	1.3	99.3
8	1	.7	100.0
TOTAL	152	100.0	
Valor Medio	2.053		
Valor Mínimo	0.0		
Valor Máximo	8.000		

Número de casos válidos 152

Fuente: Encuesta Cànoves, (1990).

TABLA 80**NIVEL DE ESTUDIOS DEL TOTAL DE LA POBLACION**

	Nº casos	%	% Acumulado
PRIMARIOS	329	62.3	62.3
E.G.B	90	17.0	79.4
F.P	30	5.7	85.0
BUP	38	7.2	92.2
COU	6	1.1	93.4
AGRARIOS	2	.4	93.8
ESCUELA UNIVERSITARIA	9	1.7	95.5
UNIVERSIDAD	21	4.0	99.4
PREESCOLAR	3	.6	100.0
	<hr/>	<hr/>	
TOTAL	528	100.0	

Número de casos válidos 528

Fuente: Encuesta Cànoves (1990).

TABLA 81

NIVEL DE ESTUDIOS POR SEXO

Crosstabulation: ESTUDIS1 NIVEL DE ESTUDIOS
By SEXO SEXO

SEXO→	Row Col	Pct Pct	MUJER D	HOMBRE H	Row Total
ESTUDIS1					
1	PRIMARIOS	50.9 63.6	49.1 61.2	658 62.4	
2	E.G.B.	44.8 15.2	55.2 18.7	179 17.0	
3	F.P	45.9 5.2	54.1 6.1	60 5.7	
4	BUP	55.2 8.0	44.8 6.5	76 7.2	
5	COU	52.6 1.2	47.4 1.1	12 1.1	
6	AGRARIOS		100.0 .7	4 .4	
7	ESC.UNIVERSIT.	69.0 2.4	31.0 1.1	18 1.7	
8	UNIVERSIDAD	50.2 4.0	49.8 4.0	42 4.0	
9	PREESCOLAR	35.7 .4	64.3 .7	6 .6	
Column Total		528 50.0	528 50.0	1056 100.0	

Number of Missing Observations = 239

TABLA 82**EDAD DE LAS MUJERES ENTREVISTADAS**

Años en intervalos	Nº Casos	%	% Acumulado
< 14	1	.7	.7
25-40	28	18.7	19.3
41-60	87	58.0	77.3
> 60	34	22.7	100.0
	-----	-----	
TOTAL	152	100.0	

Número de casos válidos 150

Fuente: Encuesta Cànoves, (1990).

TABLA 83**CLASIFICACION DE LAS MUJERES ENTREVISTADAS**

	Nº Casos	%	% Acumulado
"MESTRESSA"	113	74.3	74.3
"MESTRESSA DE FET"	25	9.9	84.2
"PUBILLA"	5	3.3	87.5
"JOVE"	4	2.6	90.1
HIJA	2	1.3	91.4
HERMANA	7	4.6	96.1
OTROS	6	3.9	100.0
	-----	-----	
TOTAL	152	100.0	

Número de casos válidos 152

Fuente: Encuesta Cànoves, (1990).

TABLA 84**ESTADO CIVIL DE LAS MUJERES ENTREVISTADAS**

	Nº Casos	%	% Acumulado
SOLTERA	9	6.0	6.0
CASADA	138	92.0	98.0
VIUDA	3	2.0	100.0
	-----	-----	
TOTAL	150	100.0	

Número de casos válidos 150

Fuente: Encuesta Cànoves, (1990).

TABLA 85**NUMERO DE FAMILIAS CON HIJOS**

	Nº Casos	%	% Acumulado
SI	9	6.2	6.2
NO	136	93.8	100.0
	-----	-----	
TOTAL	145	100.0	

Número de casos válidos 145

Fuente: Encuesta Cànoves, (1990).

TABLA 86

NUMERO DE HIJOS			
N. Hijos	Nº Casos	%	% Acumulado
1	15	11.0	11.0
2	54	39.7	50.7
3	41	30.1	80.9
4	16	11.8	92.6
5	7	5.1	97.8
6	2	1.5	99.3
7	1	.7	100.0
TOTAL	152	100.0	

Valor Medio 2.676

Valor Mínimo 1.000

Valor Máximo 7.000

Número de casos válidos 136

Fuente: Encuesta Cánoves, (1990).

TABLA 87**PROCEDENCIA DE UNA FAMILIA AGRICULTORA**

	Nº Casos	%	% Acumulado
NO	34	22.7	22.7
SI	116	77.3	100.0
	-----	-----	
TOTAL	150	100.0	

Número de casos válidos 150

Fuente: Encuesta Cànoves, (1990).

TABLA 88**ANTES DE CASARSE SE DEDICABA A LA AGRICULTURA**

	Nº Casos	%	% Acumulado
SI	81	57.9	57.9
NO	59	42.1	100.0
	-----	-----	
TOTAL	152	100.0	

Número de casos válidos 140

Fuente: Encuesta Cànoves, (1990).

TABLA 89**TIPO DE TRABAJO QUE REALIZABA ANTES DE CASARSE**

	Nº Casos	%
TRABAJO CASEROS	32	21.2
TRABAJAR FUERA	60	39.7
ESTUDIOS	5	3.3
AYUDA EXPLOTACION	46	30.5
OTROS	8	5.3
TOTAL	151	100.0

Fuente: Encuesta Cànoves, (1990).

TABLA 90**LUGAR DONDE REALIZA SU TRABAJO**

	Nº Casos	%	% Acumulado
EN LA EXPLOTACION	133	88.7	88.7
FUERA DE LA EXPLOTACION	17	11.3	100.0
TOTAL	152	100.0	

Número de casos válidos 150

Fuente: Encuesta Cànoves, (1990).

TABLA 91**NUMERO DE MUJERES TRABAJANDO EN LA EXPLOTACION**

N. Mujeres	Nº Casos	%	% Acumulado
0	2	1.5	1.5
1	96	71.6	73.1
2	31	23.1	96.3
3	4	3.0	99.3
4	1	.7	100.0
TOTAL	134	100.0	
Valor Medio	1.299		
Valor Mínimo	0.0		
Valor Máximo	4.000		
Número de casos válidos	134		

Fuente: Encuesta Cànoves, (1990).

TABLA 92**NUMERO DE HORAS QUE DEDICA LA MUJER A LOS DIFERENTES TRABAJOS AGRARIOS**

	Nº Casos	Media Hr./Min.	Val. Max.	Val .Min. Min.	%
H/DIA CUIDAR ANIMALES PEQUEÑOS	99	2.1	8 h	15 m	65.1
H/DIA CUIDAR CERDOS	39	1.36	8 h	30 m	25.6
H/DIA CUIDAR HUERTA	74	1.48	6 h	30 m	48.6
H/DIA CUIDAR VACAS	26	1.52	6 h	30 m	17.1
H/DIA ORDEÑAR	17	1.43	4 h	30 m	11.1
H/DIA LIMPIAR ESTABLOS	15	1.7	3 h	30 m	9.8
H/DIA TRABAJO EN CULTIVOS	8	3.1	4 h 30 m	2'	5.2
H/DIA OTROS TRABAJOS EXPLOT.	5	2	4 h	1'	3.2
H/DIA TRABAJO FRUTALES	4	3	5 h	1'	2.6
TOTAL	----- 152				

* h : horas
m : minutos

Fuente: Encuesta Cànoves, (1990).

TABLA 93**ELABORACION PRODUCTOS DE AUTOCONSUMO**

	Nº Casos	%	% Acumulado
SI	112	78.9	100.0
NO	30	21.1	21.1
TOTAL	----- 142	----- 100.0	

Número de casos válidos 142

Fuente: Encuesta Cànoves, (1990).

TABLA 94**ELABORACION PRODUCTOS PARA LA VENTA**

	Valor	Nº Casos	%	% Acumulado
SI	2	3	2.9	100.0
NO	1	100	96.8	96.8
		-----	-----	
	TOTAL	103	100.0	

Número de casos válidos 103

Fuente: Encuesta Cànoves, (1990).

TABLA 95**TIPO DE PRODUCTOS PARA AUTOCONSUMO**

	Nº Casos	%
CONSERVAS	88	38.1
CONGELADOS	87	37.7
CONFITURAS	48	20.8
QUESOS	3	1.3
PATES	3	1.3
OTROS	2	.9
	-----	-----
TOTAL	231	100.0

Número de casos válidos 231

Fuente: Encuesta Cànoves, (1990).

TABLA 96**PERSONAS QUE SE ENCARGAN DE LA VENTA DE LA CARNE DE BOVINO**

	Nº Casos	%
TITULAR (HOMBRE)	35	79.5
HIJOS (VARONES)	6	13.6
MUJER	1	2.3
PADRE/SUEGRO	1	2.3
ENTRE TODOS	1	2.3
TOTAL	44	100.0

Número de casos válidos 44

Fuente: Encuesta Cànoves, (1990).

TABLA 97**PERSONAS QUE REALIZAN EL ORDENADO**

	Nº Casos	%
TITULAR (HOMBRE)	51	49.0
MUJER	18	17.3
HIJO (VARON)	18	17.3
LOS DOS (PAREJA)	9	8.7
OTROS FAMILIARES	3	2.9
ASALARIADO	2	1.9
MADRE/SUEGRA	1	1.0
TOTAL	104	100.0

Número de casos válidos 104

Fuente: Encuesta Cànoves, (1990).

TABLA 98**PERSONAS QUE SE ENCARGAN DEL CUIDADO DEL GANADO BOVINO**

	Nº Casos	%
TITULAR (HOMBRE)	56	63.6
HIJOS (VARONES)	11	12.5
ENTRE TODOS	7	8.0
MUJER	6	6.8
OTROS FAMILIARES	3	3.4
PADRE/SUEGRO	2	2.3
MOZO	2	2.3
APARCERO	1	1.1
TOTAL	88	100.0

Número de casos válidos 88

Fuente: Encuesta Cànoves, (1990).

TABLA 99**PERSONAS QUE SE ENCARGAN DEL CUIDADO DEL GANADO PORCINO**

	Nº Casos	%
TITULAR	41	45.1
ESPOSA	30	32.9
HIJO	10	11.0
LOS DOS	5	5.5
MADRE/SUEGRA	2	2.2
HIJA	1	1.1
HERMANO	1	1.1
OTRAS	1	1.1
TOTAL	91	100.0

Número de casos válidos 91

Fuente: Encuesta Cànoves, (1990).

TABLA 100**PERSONAS QUE SE ENCARGAN DE LA VENTA DEL GANADO PORCINO**

	Nº Casos	% Válido	% Acumulado
MUJER	3	6.7	6.7
HIJOS	3	6.7	13.3
PADRE/SUEGRO	1	2.2	15.6
TITULAR (HOMBRE)	38	84.4	100.0
TOTAL	45	100.0	

Número de casos válidos 45

Fuente: Encuesta Cànoves, (1990).

TABLA 101**PERSONAS QUE SE ENCARGAN DE LA VENTA DE LA LECHE**

	Nº Casos	% Válido	% Acumulado
MUJER	1	1.5	1.5
HIJOS	6	9.0	10.4
OTROS FAMILIARES	3	4.5	14.9
PADRE/SUEGRO	2	3.0	17.9
ENTRE TODOS	2	3.0	20.9
TITULAR (HOMBRE)	53	79.1	100.0
	-----	-----	
TOTAL	67	100.0	

Número de casos válidos 67

Fuente: Encuesta Cánoves, (1990).

TABLA 102**PERSONAS QUE SE ENCARGAN DEL CUIDADO DE LAS AVES**

	Nº Casos	%
MUJER	48	71.6
TITULAR (HOMBRE)	5	7.5
HIJO	4	6.0
HIJA	4	6.0
MADRE/SUEGRA	4	6.0
ASALARIADOS	2	3.0
	-----	-----
TOTAL	67	100.0

Número de casos válidos 67

Fuente: Encuesta Cánoves, (1990).

TABLA 103**NUMERO DE EXPLOTACIONES CON AVES**

	N. Casos	%	% Acumulado
SI	84	53.3	44.7
NO	68	44.7	100.0
	-----	-----	
TOTAL	152	100.0	

Número de casos válidos 152

Fuente: Encuesta Cànoves, (1990).

TABLA 104**TIENEN AVES PARA EL CONSUMO PROPIO**

	Nº Casos	%	% Acumulado
SI	72	86.7	100.0
NO	11	13.3	13.3
	-----	-----	
TOTAL	84	100.0	

Número de casos válidos 83

Fuente: Encuesta Cànoves, (1990).

TABLA 105**PERSONAS QUE SE ENCARGAN DEL CUIDADO DE LOS CONEJOS**

	Nº Casos	%
MUJER	46	76.7
MADRE/SUEGRA	5	8.3
HIJA	3	5.0
TITULAR (HOMBRE)	2	3.3
ASALARIADOS	2	3.3
PADRE/SUEGRO	1	1.7
HERMANA	1	1.7
TOTAL	60	100.0

Número de casos válidos 60

Fuente: Encuesta Cànoves, (1990).

TABLA 106**TIENEN CONEJOS PARA CONSUMO PROPIO**

	Nº Casos	% Válidos	% Acumulados
SI	62	78.5	100.0
NO	17	21.5	21.5
TOTAL	79	100.0	

Número de casos válidos 79

Fuente: Encuesta Cànoves, (1990).

TABLA 107**PERSONAS QUE SE ENCARGAN DE LA VENTA DE LOS CONEJOS**

	Nº Casos	%	% Acumulado
MUJER	21	91.3	91.3
TITULAR	1	4.3	95.7
PADRE/SUEGRO	1	4.3	100.0
	-----	-----	
TOTAL	23	100.0	

Número de casos válidos 23

Fuente: Encuesta Cànoves, (1990).

TABLA 108**A QUIEN VENDEN LOS CONEJOS**

	Nº Casos	%	% Acumulado
PEQUEÑO COMERCIO	2	7.7	7.7
MATADERO	3	11.5	19.2
PARTICULARES	4	15.4	34.6
MERCADOS	2	7.7	42.3
TRATANTE	15	57.7	100.0
	-----	-----	
TOTAL	26	100.0	

Número de casos válidos 26

Fuente: Encuesta Cànoves, (1990).

TABLA 109**CONSIDERA QUE SU TRABAJO ESTA RECONOCIDO POR LA FAMILIA**

	Nº Casos	%	% Acumulado
SI	120	82.2	82.2
NO	25	17.1	99.3
	1	.7	100.0
	-----	-----	
TOTAL	146	100.0	

Número de casos válidos 146

Fuente: Encuesta Cànoves, (1990).

TABLA 110**CONSIDERA QUE LA SOCIEDAD RECONOCE EL TRABAJO DE LA MUJER
EN LA AGRICULTURA**

	Nº casos	%	% Acumulados
SI	43	30.9	30.9
NO	96	69.1	100.0
	-----	-----	
TOTAL	139	100.0	

Número de casos válidos 139

Fuente: Encuesta Cànoves, (1990).

TABLA 111

**CONSIDERA QUE LA EXPLOTACION FUNCIONARIA SIN EL TRABAJO
QUE REALIZA LA MUJER**

	Nº Casos	%	% Acumulados
SI	22	14.7	14.7
NO	128	85.2	100.0
	-----	-----	
TOTAL	150	100.0	

Número de casos válidos 150

Fuente: Encuesta Cànoves, (1990).

TABLA 112

**PRINCIPALES MOTIVOS QUE ARGUMENTAN LAS MUJERES PARA TRABAJAR
EN LA EXPLOTACION**

	Nº Casos	%
POR NECESIDAD	75	39.4
ME GUSTA	57	30.3
PARA AYUDAR	49	26.1
SOLO MOMENTOS NECESIDAD	7	3.7
	-----	-----
TOTAL	188	100.0

Número de casos válidos 188

Fuente: Encuesta Cànoves, (1990).

TABLA 113

**RAZONES POR LAS QUE LA MUJER REALIZA MAS TRABAJO
EN LOS ULTIMOS 10 AÑOS**

	Nº Casos	%	% Acumulado
AMPLIACION EXPLOT.	23	39.0	39.0
NO TENGO AYUDA	11	18.6	57.6
PARTICIPO MAS	14	23.7	81.4
OTROS MOTIVOS	11	18.6	100.0
	-----	-----	
TOTAL	59	100.0	

Número de casos válidos 59

Fuente: Encuesta Cànoves, (1990).

TABLA 114

**RAZONES POR LAS QUE LA MUJER REALIZA MENOS TRABAJO
EN LOS ULTIMOS 10 AÑOS**

	Nº Casos	%	% Acumulado
MECANIZACION	13	16.5	16.5
TENGO AYUDA	13	16.5	32.9
HAY MENOS TRABAJO	31	39.2	72.2
OTROS MOTIVOS	22	27.8	100.0
	-----	-----	
TOTAL	79	100.0	

Número de casos válidos 79

Fuente: Encuesta Cànoves, (1990).

TABLA 115**PRINCIPALES PERSONAS QUE CONDUCEN LA MAQUINARIA AGRICOLA**

	Nº Cas	%
TITULAR (HOMBRE)	69	63.8
HIJOS	25	23.1
HERMANOS	5	4.6
ASALARIADOS	5	4.6
MUJER	2	1.9
PADRE/SUEGRO	1	.9
OTROS FAM.	1	.9
TOTAL	108	100.0

Número de casos válidos 108

Fuente: Encuesta Cànoves, (1990).

TABLA 116
**PORCENTAJE DE MUJERES CON UN SALARIO ASIGNADO POR SUS ACTIVIDADES
EN LA EXPLOTACION**

	Nº Casos	%	% Acumulado
CON SALARIO	10	6.8	93.2
SIN SALARIO	136	93.2	100.0
TOTAL	142	100.0	

Número de casos Válidos 142

Fuente: Encuesta Cànoves, (1990).

TABLA 117**FAMILIARES CON UN SALARIO ASIGNADO POR SUS ACTIVIDADES EN LA EXPLOTACION**

	Nº Casos	%	% Acumulado
CON SALARIO	23	16.9	83.1
SIN SALARIO	113	83.1	100.0
	-----	-----	
TOTAL	136	100.0	

Número de casos Válidos 136

Fuente: Encuesta Cànoves, (1990).

TABLA 118**PORCENTAJE DE MUJERES QUE CONSIDERAN QUE DEBERIA TENER UN SALARIO POR SUS ACTIVIDADES EN LA EXPLOTACION**

	Nº Casos	%	% Acumulado
SI	80	65.6	34.4
NO	42	34.4	100.0
	-----	-----	
TOTAL	122	100.0	

Número de casos válidos 122

Fuente: Encuesta Cànoves, (1990).

TABLA 119**SUELDO HIPOTETICO QUE ASIGNARÍA UNA PERSONA QUE REALIZA SU**

	Nº Casos	%	% Acumulado
10.000-30.000 pts/mes	7	5.4	5.4
30.000-50.000 pts/mes	30	23.1	28.5
50.000-70.000 pts/mes	46	35.4	63.8
Más de 70.000 pts/mes	47	36.2	100.0
TOTAL	130	100.0	

Número de casos válidos 130

Fuente: Encuesta Cànoves, (1990).**TABLA 120****PORCENTAJE QUE APORTA LA MUJER CON SU TRABAJO A LA RENTA FAMILIAR**

	Nº Casos	%	% Acumulado
< 10 %	59	45.4	45.4
10-25 %	33	25.4	70.8
25-50 %	28	21.5	92.3
> 50 %	10	7.7	100.0
TOTAL	130	100.0	

Número de casos válidos 130

Fuente: Encuesta Cànoves, (1990).

TABLA 121**NUMERO DE HORAS QUE DEDICAN LAS MUJERES A LAS ACTIVIDADES DOMESTICAS**

	Casos	Tiempo	Valor máx.	Valor mín.	%
H/DIA COCINAR	134	2*31'	7.00	.30	88.1
H/DIA ARREGLAR LA CASA	125	2*	5.00	1.00	82.2
H/DIA LABAR Y PLANCHAR ROPA	110	1*	2.00	.15	72.3
H/DIA HACER LA COMPRA	106	95'	3.00	.15	69.7
H/DIA ATENDER A LOS NIÑOS	16	1*40'	6.00	1.00	10.5
H/DIA LLEVAR LA CONTABILIDAD	13	1*03'	4.00	.30	8.5
TOTAL HORAS DIA TRABAJO GENERAL	100	9*44'	17.30	2.60	65.7

Número de casos válidos 152

Fuente: Encuesta cãnoves, (1990).

TABLA 122**AYUDA QUE RECIBE LA MUJER POR PARTE DE SUS FAMILIARES****MARIDO**

	<u>Nunca</u>		<u>Ocasionalm.</u>		<u>Regularm.</u>		<u>Total</u>	
	Casos	%	Casos	%	Casos	%	Casos	%
COCINAR	97	82.9	14	12.0	6	5.1	117	100.0
HACER LA COMPRA	96	81.4	13	11.0	9	7.6	118	100.0
ARREGLAR CASA	107	95.5	3	2.7	2	1.8	112	100.0
LAVAR/PLANCHAR	111	97.4	1	.9	2	1.8	114	100.0
ATENDER A LOS NIÑOS	23	69.7	5	15.2	5	15.2	33	100.0
LLEVAR LA CONTABILIDAD	27	37.5	9	12.5	36	50.0	72	100.0
MANTENIMIENTO CASA	9	12.5	8	11.1	55	76.4	72	100.0

TABLA 123

	<u>HIJOS</u>							
	<u>Nunca</u>		<u>Ocasionalm.</u>		<u>Regularm.</u>		<u>Total</u>	
	Casos	%	Casos	%	Casos	%	Casos	%
COCINAR	69	80.2	12	4.0	5	5.8	86	100.0
HACER LA COMPRA	70	84.3	9	10.8	4	4.8	83	100.0
ARREGLAR LA CASA	71	87.7	8	9.9	2	2.5	81	100.0
LAVAR/PLANCHAR	79	97.5	1	1.2	1	1.2	81	100.0
ATENDER A LOS NIÑOS	18	100.0	-	-	-	-	18	100.0
LLEVAR LA CONTABILIDAD	27	69.2	2	5.1	10	25.6	39	100.0
MANTENIMIENTO CASA	12	27.9	6	14.0	25	58.1	43	100.0

TABLA 124

	<u>HIJAS</u>							
	<u>Nunca</u>		<u>Ocasionalm.</u>		<u>Regularm.</u>		<u>Total</u>	
	Casos	%	Casos	%	Casos	%	Casos	%
COCINAR	28	45.2	28	45.2	6	9.7	62	100.0
HACER LA COMPRA	41	62.1	19	28.8	6	9.1	66	100.0
ARREGLAR LA CASA	24	39.3	28	45.9	9	14.8	61	100.0
LAVAR/PLANCHAR	41	65.1	18	28.6	4	6.3	63	100.0
ATENDER A LOS NIÑOS	10	76.9	1	7.7	2	15.4	13	100.0
LLEVAR LA CONTABILIDAD	18	69.2	2	7.7	6	23.1	26	100.0
MANTENIMIENTO CASA	13	65.0	3	15.0	4	20.0	20	100.0

TABLA 125

	<u>SUEGRA</u>							
	<u>Nunca</u>		<u>Ocasionalm.</u>		<u>Regularm.</u>		<u>Total</u>	
	Casos	%	Casos	%	Casos	%	Casos	%
COCINAR	8	30.8	6	23.1	12	46.2	26	100.0
HACER LA COMPRA	13	65.0	2	10.0	5	25.0	20	100.0
ARREGLAR LA CASA	12	50.0	4	16.7	8	33.3	24	100.0
LAVAR/PLANCHAR	11	55.0	2	10.0	7	35.0	20	100.0
ATENDER A LOS NIÑOS	6	50.0	2	16.7	4	33.3	12	100.0
LLEVAR LA CONTABILIDAD	10	100.0	-	-	-	-	-	-
MANTENIMIENTO CASA	6	66.7	1	11.1	2	22.2	9	100.0

Fuente: Encuesta Cànoves, (1990).

TABLA 126**NIVEL DE PARTICIPACION DE LA MUJER EN LAS DECISIONES**

	Nº Casos	%
DE LA EXPLOTACION		
Mucho	37	27.2
Bastante	62	45.6
Poco	17	12.5
A. veces	6	4.4
Nunca	14	10.3
TOTAL	136	100.0
DE LOS HIJOS		
Sola	2	1.9
Conjuntamente	74	69.8
Toda familia	23	21.7
Part. poco	4	3.8
No participo	3	2.8
TOTAL	106	100.0
DE LA CASA		
Sola	8	6.5
Conjuntamente	56	45.5
Toda familia	50	40.7
part. poco	6	4.9
no participo	3	2.4
TOTAL	123	100.0

DE COMPRAR COCHE

Conjuntamente	55	46.2
Toda familia	49	41.2
Part.poco	11	9.2
No participo	4	3.4
TOTAL	119	100.0

DEL HUERTO

Sola	4	3.4
Conjuntamente	47	39.5
Toda familia	38	31.9
Part. poco	19	16.0
No participo	10	8.4
Part. viejos	1	.8
TOTAL	119	100.0

DE COMPRAR MAQU.

Conjuntamente	36	33.3
Toda familia	34	31.5
Part. poco	23	21.3
No part.	15	13.9
TOTAL	108	100.0

DE LAS TIERRAS

Conjuntamente	35	35.7
Toda familia	32	32.7
Part. poco	18	18.4
No participo	13	13.3
TOTAL	98	100.0

DE CAMBIAR ORIEN.

Sola	3	3.1
Conjuntamente	33	34.0
Toda familia	27	27.8
Part. poco	20	20.6
No participo	14	14.4
TOTAL	97	100.0

Fuente: Encuesta Cànoves, (1990).

TABLA 127

DISPONIBILIDAD DE UNA CUENTA PROPIA EN EL BANCO

	Nº Casos	%	% Acumulado
SI	40	27.2	27.2
NO	107	72.8	100.0
	-----	-----	
TOTAL	147	100.0	

Número de casos válidos 147

Fuente: Encuesta Cànoves, (1990).

TABLA 128**COMO OBTIENE LA MUJER EL DINERO**

	Nº Casos	%	% Acumulado
LO TRAE MI MARIDO	14	9.6	9.6
LO PIDO	22	15.1	24.7
A PARTIR DE MI TRABAJO	12	8.2	32.9
TENEMOS UN FONDO COMUN	98	67.1	100.0
TOTAL	146	100.0	

Número de casos válidos 146

Fuente: Encuesta Cànoves, (1990).

TABLA 129**A QUE DESTINA LOS INGRESOS QUE OBTIENE CON SU TRABAJO**

	Nº Casos	%
UN POCO DE TODO	79	59.0
ALIMENTACION	45	33.6
CASA	29	21.6
HIJOS	17	12.7
USO PERSONAL	9	6.7
ESTUDIOS	8	6.0
A LA EXPLOTACION	5	3.7
OTROS	3	3.2
AHORRO	2	1.5
TOTAL	134	100.0

Número de casos válidos 134

Fuente: Encuesta Cànoves, (1990).

TABLA 130**UTILIZACION DEL DINERO EN FUNCION DE DIFERENTES BIENES**

	<u>Mios</u>		<u>Fondo Común</u>		<u>Marido</u>		<u>Ahorro</u>		<u>No Cuento</u>		<u>Total</u>	
	Casos	%	Casos	%	Casos	%	Casos	%	Casos	%	Casos	%
(1)	19	15.8	81	67.5	14	11.7	5	4.2	1	.8	120	100.0
(2)	1	1.0	77	78.6	14	14.3	5	5.1	1	1.0	98	100.0
(3)	2	1.9	83	76.9	17	15.7	5	4.6	1	.9	108	100.0
(4)	2	2.0	76	76.8	14	14.1	6	6.1	1	1.0	99	100.0
(5)	3	3.7	62	76.5	12	14.8	3	3.7	1	1.2	81	100.0

(1) FONDO PARA COMPRAR VESTIDO

(2) FONDO PARA COMPRAR ROPA HIJOS

(3) FONDO PARA PONER GASOLINA

(4) FONDO PARA REPARACIONES DEL TRACTOR

(5) FONDO PARA ADQUIRIR TIERRAS

Fuente: Encuesta Cànoves, (1990).**TABLA 131****NUMERO DE EXPLOTACIONES QUE TIENEN COCHE**

	Nº Casos	%	% Acumulado
SI	119	80.0	99.3
NO	30	20.0	20.0
			100.0
TOTAL	149	100.0	

Número de casos válidos 149

Fuente: Encuesta Cànoves, (1990).

TABLA 132**NUMERO DE MUJERES QUE CONDUCEN**

	Nº Casos	%	% Acumulado
SI CONDUCEN	70	47.3	47.3
NO CONDUCEN	78	52.7	100.0
	-----	-----	
TOTAL	148	100.0	

Número de casos válidos 148

Fuente: Encuesta Cànoves, (1990).

TABLA 133**SITEMA HABITUAL DE DESPLAZAMIENTO DE LA MUJER**

	Nº Casos	%	% Acumulado
A PIE	13	17.6	17.6
MOTO	4	5.4	23.0
BUS	10	13.5	36.5
FAMILIARES	35	47.3	83.8
OTROS	12	16.2	100.0
	-----	-----	
TOTAL	74	100.0	

Número de casos válidos 74

Fuente: Encuesta Cànoves, (1990).

TABLA 134**UTILIZACION DEL COCHE POR PARTE DE LA MUJER**

	Nº Casos	%
IR A COMPRAR/VENDER	74	62.7
LLEVAR A LOS HIJOS A LA ESCUELA	34	28.8
OTROS	10	8.5
TOTAL	118	100.0

Número de casos válidos 118

Fuente: Encuesta Cànoves, (1990).

TABLA 135**ABANDONARIA LA EXPLOTACION POR UN TRABAJO AL MARGEN
DE LA AGRICULTURA**

	Nº Casos	%	% Acumulado
SI	42	30.9	30.9
NO	94	69.1	100.0
TOTAL	136	100.0	

Número de casos válidos 136

Fuente: Encuesta Cànoves, (1990).

TABLA 136**LE GUSTARIA QUE ALGUN FAMILIAR CONTINUARA CON LA EXPLOTACION**

	Nº Casos	%	% Acumulado
SI	82	59.4	100.0
NO	56	40.6	40.6
	-----	-----	
TOTAL	138	100.0	

Número de casos válidos 138

Fuente: Encuesta Cànoves, (1990).

TABLA 137**QUIEN LE GUSTARIA QUE CONTINUARA**

	Nº Casos	%	% Acumulado
ALGUN FAMILIAR	2	3.3	3.3
QUIEN QUIERA	2	3.3	6.6
LOS HIJOS (VARONES)	57	93.4	100.0
	-----	-----	
TOTAL	61	100.0	

Número de casos válidos 61

Fuente: Encuesta Cànoves, (1990).

TABLA 138**ASPECTOS MAS SATISFACTORIOS DE LA VIDA AGRARIA**

	Nº Respuestas	%
VIVIR EN EL CAMPO	114	33.8
INDEPENDENCIA	60	17.8
REALIZARME	53	15.7
HORARIO FLEXIBLE	42	12.5
MANTENER LA TIERRA	34	10.1
CONTINUIDAD DE LA EXPLOT.	20	5.9
OTROS	14	4.2
TOTAL	337	100.0

Número de casos válidos 337

Fuente: Encuesta Cànoves, (1990).

TABLA 139**ASPECTOS MENOS SATISFACTORIOS DE LA VIDA AGRARIA**

	Nº Respuestas	%
ESCLAVITUD TRABAJO	103	59.2
POCAS RELACIONES SOCIALES	20	11.5
POCAS OPORTUNIDADES PARA LOS HIJOS	20	11.5
AISLAMIENTO	13	7.5
OTROS	10	5.7
NADA ME DISGUSTA	8	4.6
TOTAL	174	100.0

Número de casos válidos 174

Fuente: Encuesta Cànoves, (1990).

TABLA 140**COMPARACION DE ACTIVIDADES DE OCIO PARA HOMBRES Y MUJERES**

	HOMBRES		MUJERES	
	<u>Nº Respuestas</u>	<u>%</u>	<u>Nº Respuestas</u>	<u>%</u>
DEPORTIVAS	26	13.8	5	2.2
MANUALES	26	13.8	82	36.8
LUDICAS	70	37.2	73	32.7
INTELECTUALES	35	18.6	39	17.5
DESCANSO	19	10.1	9	4.0
SOCIALES	8	4.3	7	3.1
NO TIENEN	4	2.1	8	3.6
TOTAL	188	100.0	223	100.0

Fuente: Encuesta Cànoves, (1990).**TABLA 141****NUMERO DE HOMBRES QUE PERTENECEN A UN SINDICATO Y/O ASOSCIACION**

	<u>Nº Casos</u>	<u>%</u>	<u>% Acumulado</u>
SI	44	31.2	100.0
NO	97	68.8	68.8
TOTAL	141	100.0	

Número de casos Válidos 141

Fuente: Encuesta Cànoves, (1990).

TABLA 142**NUMERO. DE MUJERES QUE PERTENECEN A UN SINDICATO Y/O ASOCIACION**

	Nº Casos	%	% Acumulado
SI	9	6.3	100.0
NO	134	93.7	93.7
	-----	-----	
TOTAL	143	100.0	

Número de casos válidos 143

Fuente: Encuesta Cànoves, (1990).

TABLA 143**NIVEL DE COMODIDAD EN LA CASA**

	Nº Respuestas	%
AGUA CORRIENTE	150	98.7
FRIGORIFICO	150	98.7
COCINA/HORNO	142	93.4
RADIO	139	91.4
LAVADORA	136	89.5
CALENTADOR	134	88.2
TELEFONO	122	80.3
TELEVISION COLOR	122	80.3
ESTUFAS	113	74.3
CONGELADOR	111	73.0
TELEVISION BLANCO/NEGRO	42	27.6
CALEFACCION CENTRAL	39	25.7
LAVAVAJILLAS	16	10.5
	-----	-----
TOTAL	152	100.0

Número de casos válidos 152

Fuente: Encuesta Cànoves, (1990).

TABLA 144**SUPERFICIE TOTAL DE LAS EXPLOTACIONES EN RELACION AL TIPO DE FAMILIA****SUPERFICIE TOTAL**

	Casos	Media	Desv.	Min.	Max.
<u>BAIX EMPORDA</u>					
Troncal	27	13.64	8.30	2	35
Nuclear	33	21.11	19.91	0	85
Desintegrada	14	5.48	4.06	1	15
TOTAL	74	15.43	15.36	0	85
<u>OSONA</u>					
Troncal	38	60.97	151.27	1	800
Nuclear	34	10.58	7.72	0	33
Desintegrada	6	5.89	1.70	3	8
TOTAL	78	34.77	108.09	0	800
<u>TOTAL</u>					
Troncal	65	41.31	117.51	1	800
Nuclear	67	15.76	15.81	0	85
Desintegrada	20	5.61	3.47	1	15
TOTAL	152	25.35	78.52	0	800

Fuente: Encuesta Cànoves, (1990).

TABLA 145**REGIMEN DE TENENCIA DE LA TIERRA EN RELACION AL TIPO DE FAMILIA**

	<u>Troncal</u> <u>explot.</u> <u>% explot.</u>		<u>Nuclear</u> <u>explot.</u> <u>% explot.</u>		<u>Desintegrada</u> <u>explot.</u> <u>% explot.</u>	
<u>BAIX EMPORDA</u>						
Propiedad	27	100.0	30	90.9	10	71.4
Arrendamiento	16	59.3	21	63.6	7	50.0
Aparcería	2	7.4				
	-----	-----	-----	-----	-----	-----
TOTAL	27	100.0	33	100.0	14	100.0
<u>OSONA</u>						
Propiedad	19	50.0	13	38.2	2	33.3
Arrendamiento	11	28.9	7	20.6	1	16.7
Aparcería	11	28.9	18	52.9	3	50.0
Otros	1	2.6	1	2.9		
	-----	-----	-----	-----	-----	-----
TOTAL	38	100.0	34	100.0	6	100.0
TOTAL						
	<u>explot.</u>	<u>% explot.</u>				
Propiedad	101	66.4				
Arrendamiento	63	41.4				
Aparcería	34	22.4				
Otros	2	1.3				
	-----	-----				
TOTAL	152	100.0				

Fuente: Encuesta Cànoves, (1990).

TABLA 146**HECTAREAS DE FORRAJES Y CEREALES EN RELACION AL TIPO DE FAMILIA**

	Casos	Media	Desv.	Min.	Max.
<u>BAIX EMPORDA</u>					
Troncal	27	12.28	7.96	1	34
Nuclear	30	17.16	13.70	4	50
Desintegrada	12	4.72	2.53	2	9
TOTAL	69	13.09	11.19	1	50
<u>OSONA</u>					
Troncal	38	19.39	25.54	1	150
Nuclear	33	9.15	5.68	2	23
Desintegrada	6	5.22	1.94	3	8
TOTAL	77	13.90	19.04	1	150
<u>TOTAL</u>					
Troncal	65	16.44	20.38	1	150
Nuclear	63	12.97	10.98	2	50
Desintegrada	18	4.89	2.30	2	9
TOTAL	146	13.52	15.77	1	150

Fuente: Encuesta Cànoves, (1990).

TABLA 147**HECTAREAS DE HORTALIZAS Y TUBERCULOS EN RELACION AL TIPO DE FAMILIA****HORTALIZAS/TUBERCULOS (EN HECTAREAS)**

	Casos	Media	Desv.	Min.	Max.
<u>BAIX EMPORDA</u>					
Troncal	14	.28	.29	0	1
Nuclear	18	.37	.60	0	2
Desintegrada	9	.39	.43	0	1
	-----	-----	-----	---	---
TOTAL	41	.34	.47	0	2
<u>OSONA</u>					
Troncal	18	1.24	.80	0	3
Nuclear	12	.94	.74	0	3
Desintegrada	2	1.53	2.09	0	3
	-----	-----	-----	---	---
TOTAL	32	1.15	.85	0	3
<u>TOTAL</u>					
Troncal	32	.82	.79	0	3
Nuclear	30	.60	.71	0	3
Desintegrada	11	.59	.89	0	3
	-----	-----	-----	---	---
TOTAL	73	.70	.77	0	3

Fuente: Encuesta Cànoves, (1990).

TABLA 148**RANKING DE ESPECIALIZACION AGRICOLA EN RELACION AL TIPO DE FAMILIA**

	Casos	Media	Min.	Max.
<u>BAIX EMPORDA</u>				
Troncal	27	4.00	1	7
Nuclear	33	3.00	1	7
Desintegrada	14	2.00	1	7
	-----	-----	---	---
TOTAL	74	3.00	1	7
<u>OSONA</u>				
Troncal	38	3.00	1	5
Nuclear	34	3.00	1	3
Desintegrada	6	2.00	1	3
	-----	-----	---	---
TOTAL	74	3.00	1	5
<u>TOTAL</u>				
Troncal	65	3.00	1	7
Nuclear	67	3.00	1	7
Desintegrada	20	2.00	1	7
	-----	-----	---	---
TOTAL	152	3.00	1	7

Fuente: Encuesta Cànoves, (1990).

TABLA 149**NUMERO DE ANIMALES BOVINOS Y PORCINOS EN RELACION AL TIPO DE FAMILIA**

	Casos	Media	Desv.	Min.	Max.
<u>BAIX EMPORDA</u>					
Troncal	20	35.85	20.90	6	80
Nuclear	27	32.85	31.41	3	103
Desintegrada	8	35.00	40.77	2	150
	-----	-----	-----	---	-----
TOTAL	55	34.25	31.06	2	150
<u>OSONA</u>					
Troncal	37	274.32	492.22	9	2407
Nuclear	32	171.97	543.02	1	3120
Desintegrada	6	14.33	12.97	2	33
	-----	-----	-----	---	-----
TOTAL	75	209.85	497.19	1	3120
<u>TOTAL</u>					
Troncal	57	190.65	411.20	6	2407
Nuclear	59	108.31	403.65	1	3120
Desintegrada	14	26.14	39.56	2	150
	-----	-----	-----	---	-----
TOTAL	130	135.56	387.03	1	3120

Fuente: Encuesta Cànoves, (1990).

TABLA 150**NUMERO DE AVES Y CONEJOS EN RELACION AL TIPO DE FAMILIA****NUMERO DE AVES/CONEJOS**

	Casos	Media	Desv.	Min.	Max.
<u>BAIX EMPORDA</u>					
Troncal	14	47.36	43.66	5	150
Nuclear	18	313.56	1170.00	4	5000
Desintegrada	7	58.86	67.70	10	200
	-----	-----	-----	-----	-----
TOTAL	39	172.28	794.00	4	5000
<u>OSONA</u>					
Troncal	30	141.87	120.83	14	512
Nuclear	28	132.54	252.06	10	1300
Desintegrada	4	60.00	34.88	20	105
	-----	-----	-----	-----	-----
TOTAL	62	132.37	188.44	10	1300
<u>TOTAL</u>					
Troncal	44	111.80	111.38	5	512
Nuclear	46	203.37	750.51	4	5000
Desintegrada	11	59.27	55.82	10	200
	-----	-----	-----	-----	-----
TOTAL	101	147.78	511.83	4	5000

Fuente: Encuesta Cànoves, (1990).

TABLA 151**RANKING DE ESPECIALIZACION GANADERA EN RELACION AL TIPO DE FAMILIA**

	Casos	Moda	Min.	Max.
<u>BAIX EMPORDA</u>				
Troncal	14	4.00	1	4
Nuclear	18	3.00	1	5
Desintegrada	7	3.00	1	3
	-----	-----	---	---
TOTAL	39	3.00	1	5
<u>OSONA</u>				
Troncal	30	4.00	1	5
Nuclear	28	4.00	1	5
Desintegrada	4	2.00	2	4
	-----	-----	---	---
TOTAL	62	4.00	1	5
<u>TOTAL</u>				
Troncal	44	4.00	1	5
Nuclear	46	4.00	1	5
Desintegrada	11	3.00	1	4
	-----	-----	---	---
TOTAL	101	4.00	1	5

Fuente: Encuesta Cànoves, (1990).

TABLA 152**EDAD DE LAS MUJERES EN RELACION AL TIPO DE FAMILIA**

	Casos	Media	Desv.	Min.	Max.
<u>BAIX EMPORDA</u>					
Troncal	27	51.07	10.63	35	81
Nuclear	31	51.71	10.72	29	83
Desintegrada	14	64.43	6.90	52	76
	-----	-----	-----	-----	-----
TOTAL	72	53.94	11.21	29	83
<u>OSONA</u>					
Troncal	38	45.97	13.29	27	74
Nuclear	34	52.09	11.43	14	70
Desintegrada	6	58.50	11.64	37	70
	-----	-----	-----	-----	-----
TOTAL	78	49.60	12.85	14	74
<u>TOTAL</u>					
Troncal	65	48.09	12.43	27	81
Nuclear	65	51.91	11.02	14	83
Desintegrada	20	62.65	8.72	37	76
	-----	-----	-----	-----	-----
TOTAL	150	51.69	12.25	14	83

Fuente: Encuesta Cànoves, (1990).

TABLA 153**NIVEL DE ESTUDIOS EN RELACION AL TIPO DE FAMILIA**

	<u>BAIX EMPORDA</u>			<u>OSONA</u>			<u>TOTAL</u>
	Troncal	Nuclear	Desint.	Troncal	Nuclear	Desint.	
PRIMARIOS							
Nº Casos	15	25	6	28	24	3	101
% Columna	88.2%	96.2%	100.0%	88.5%	85.7%	100.0%	90.2%
E.G.B.							
Nº Casos	1			1	1		3
% Columna	5.9%			3.1%	3.6%		2.7%
B.U.P.							
Nº Casos				1	2		3
% Columna				3.1%	7.1%		2.7%
C.O.U.							
Nº Casos	1	1					2
% Columna	5.9%	3.8%					1.8%
ESCUELA UNIV.							
Nº Casos				1	1		2
% Columna				3.1%	3.6%		1.8
UNIVERSIDAD							
Nº Casos				1			1
% Columna				3.1%			.9%

TOTAL							
Nº Casos	17	26	6	32	28	3	112
% Columna	100.0%	100.0%	100.0%	100.0%	100.0%	100.0%	100.0%
% Fila	34.7%	53.1%	12.2%	50.8%	44.4%	4.8%	100.0%

Fuente: Encuesta Cànoves, (1990).

TABLA 154

MUJERES QUE ANTES DE CASARSE SE DEDICABAN A LA AGRICULTURA EN RELACION AL TIPO DE FAMILIA

	<u>BAIX EMPORDA</u>			<u>OSONA</u>			<u>TOTAL</u>
	Troncal	Nuclear	Desint.	troncal	Nuclear	Desint.	
SI							
Nº Casos	20	18	11	14	15	3	81
% Columna	74.1%	58.1%	94.6%	42.4%	46.9%	75.0%	57.9
NO							
Nº Casos	7	13	2	19	17	1	59
% Columna	25.9%	41.9	15.4	57.6%	53.1%	25.0%	42.1%
TOTAL							
Nº Casos	27	31	13	33	32	4	140
% Columna	100.0%	100.0	100.0	100.0	100.0%	100.0%	100.0%
% fila	38.0%	43.7	43.7	47.8	46.4	5.8%	100.0%

Fuente: Encuesta Cànoves, (1990).

TABLA 155**MUJERES QUE CONDUCEN EN RELACION AL TIPO DE FAMILIA**

	<u>BAIX EMPORDA</u>			<u>OSONA</u>			<u>TOTAL</u>
	Troncal	Nuclear	Desint.	Troncal	Nuclear	Desint.	
CONDUCE?							
SI							
Nº Casos	15	18	3	22	10	2	70
% Columna	55.6%	58.1%	21.4%	57.9%	30.3%	40.0%	47.3%
NO							
Nº Casos	12	13	11	16	23	3	78
% Columna	44.4%	41.9%	78.6%	42.1%	69.7%	60.0%	52.7%
TOTAL							
Nº Casos	27	31	14	38	33	5	148
% Columna	100.0%	100.0%	100.0%	100.0%	100.0%	100.0%	100.0%
% Fila	37.5%	43.1%	19.4%	50.0%	43.4%	6.6%	100.0%

Fuente: Encuesta Cànoves, (1990).

TABLA 156**SALARIO QUE SE ASIGNA LA MUJER EN RELACION AL TIPO DE FAMILIA**

	<u>BAIX EMPORDA</u>				<u>OSONA</u>			<u>TOTAL</u>
(Pesetas)	Troncal	Nuclear	Desint.	Troncal	Nuclear	Desint.		
10.000/30.000								
Nº Casos	1	3	1		1	1	7	
% Columna	3.7%	9.1%	7.1		4.2%	20.0%	5.4%	
30.000/50.000								
Nº Casos	7	5	5	7	4	2	30	
% Columna	25.9%	15.2%	35.7%	25.9%	16.7%	40.0%	23.1%	
50.000/70.000								
Nº Casos	13	13	4	10	4	2	46	
% Columna	48.1%	39.4%	28.6%	37.0%	16.7%	40.0%	35.4%	
Más de 70.000								
Nº casos	6	12	4	10	15		47	
% Columna	22.2%	36.4%	28.6%	37.0%	62.5%		36.2%	
TOTAL								
Nº Casos	27	33	14	27	24	5	130	
% Columna	100.0%	100.0%	100.0%	100.0%	100.0%	100.0%	100.0%	
% Fila	36.5%	44.6%	18.9%	48.2%	42.9%	8.9%	100.0%	

Fuente: Encuesta Cànoves, (1990).

TABLA 157

**PARTICIPACION DE LA MUJER EN LAS DECISIONES DE LA EXPLOTACION
EN RELACION AL TIPO DE FAMILIA**

	<u>BAIX EMPORDA</u>			<u>OSONA</u>			<u>TOTAL</u>
	Troncal	Nuclear	Desint.	Troncal	Nuclear	Desint.	
MUCHO							
Nº Casos	8	19	6	1	4	1	39
% Columna	29.6%	59.4%	50.0%	2.7%	12.1%	16.7%	26.5%
BASTANTE							
Nº Casos	11	9	5	17	22	2	66
% Columna	40.7%	28.1%	41.7%	45.9%	66.7%	33.3%	44.9%
POCO							
Nº Casos	5	2		9	3		19
% Columna	18.5%	6.3%		24.3%	9.1%		12.9%
OCASIONES							
Nº Casos	1	1		2		2	6
% Columna	3.7%	3.1%		5.4%		33.3%	4.1%
NUNCA							
Nº casos	2	1	1	8	4	1	17
% Columna	7.4%	3.1%	8.3%	21.6%	12.1%	16.7%	11.6%
TOTAL							
Nº Casos	27	32	12	37	33	6	147
% Columna	100.0%	100.0%	100.0%	100.0%	100.0%	100.0%	100.0%
% Fila	38.0%	45.1%	16.9%	48.7%	43.4%	7.9%	100.0%

Fuente: Encuesta Cànoves, (1990)

TABLA 158

**DESEO DE CONTINUIDAD DE LA EXPLOTACION AGRICOLA
EN RELACION AL TIPO DE FAMILIA**

	<u>BAIX EMPORDA</u>			<u>OSONA</u>			<u>TOTAL</u>
	Troncal	Nuclear	Desint.	Troncal	Nuclear	Desint.	
SI							
Nº Casos	6	15	7	10	15	3	56
% Columna	22.2%	50.0%	53.8%	29.4%	51.7%	60.0%	40.6%
NO							
Nº Casos	21	15	6	24	14	2	82
% Columna	77.8%	50.0%	46.2%	70.6%	48.3%	40.0%	59.4%
TOTAL							
Nº Casos	27	30	13	34	29	5	138
% Columna	100.0%	100.0%	100.0%	100.0%	100.0%	100.0%	100.0%
% Fila	38.6%	42.9%	18.6%	50.0%	42.6%	7.4%	100.0%

Fuente: Encuesta Cànoves, (1990).

TABLA 159**HORAS DE TRABAJO CON EL HUERTO EN RELACION AL TIPO DE FAMILIA**

	Nº Casos	% Casos	Tiempo dedicado
Troncal	27	36	1 h. 43 min
Nuclear	38	51	1 h. 46 min
Desintegrado	9	12	2 h. 13 min
Total Casos	74	48	1 h. 48 min.
Total Encuestas	152	100	

Fuente: Encuesta Cànoves, (1990).

TABLA 160**HORAS DE TRABAJO CON EL GANADO PEQUEÑO EN RELACION AL TIPO DE FAMILIA**

	Nº casos	% Casos	Tiempo Dedicado
Troncal	41	41.4	1 h. 55 min.
Nuclear	45	45.4	2 h. 11 min.
Desintegrada	13	13.1	1 h. 51 min.
Total Casos	99	65.1	2 h. 1 min
Total encuestas	152	100.0	

Fuente: Encuesta Cànoves, (1990).

TABLA 161**HORAS DE TRABAJO CON LAS VACAS EN RELACION AL TIPO DE FAMILIA**

	Nº Casos	% Casos	Tiempo Dedicado
Troncal	16	61.5	2 h. 15 min
Nuclear	10	38.4	1 h. 15 min.
Total Casos	26	71.1	
Total Encuestas 152		100.0	

Fuente: Encuesta Cànoves, (1990).

TABLA 162**HORAS DE TRABAJO EN EL ORDENADO EN RELACION AL TIPO DE FAMILIA**

	Nº Casos	% Casos	Tiempo Dedicado
Troncal	8	47.0	1 h. 45 min.
Nuclear	9	52.9	1 h. 42 min.
Total Casos	17	11.0	1 h. 43 min.
Total Encuestas 152		100.0	

Fuente: Encuesta Cànoves, (1990).

TABLA 163**HORAS DE TRABAJO CON LOS CERDOS EN RELACION AL TIPO DE FAMILIA**

	Nº Casos	% Casos	Tiempo Dedicado
Troncal	20	51.2	1 h. 27 min.
Nuclear	18	46.1	1 h. 42 min.
Desintegrada	1	2.5	3 h.
Total Casos	39	26.6	
Total Encuestas 152		100.0	

Fuente: Encuesta Cànoves, (1990).

TABLA 164**HORAS DE TRABAJO EN LIMPIAR ESTABLOS EN RELACION AL TIPO DE FAMILIA**

	Nº Casos	% Casos	Tiempo Dedicado
Troncal	7	46.6	1 h. 25 min.
Nuclear	8	53.3	51 min.
Total Casos	15	25.6	1 h. 7 min.
Total Encuestas 152		100.0	

Fuente: Encuesta Cànoves, (1990).

TABLA 165**HORAS DE TRABAJO EN LA COCINA EN RELACION AL TIPO DE FAMILIA**

	Nº Casos	% Casos	Tiempo deddicado
Troncal	55	41.0	2 h. 34 min.
Nuclear	61	45.5	2 h. 33 min.
Desintegrada	18	13.4	2 h. 17 min.
Total Pobl.	134	88.0	2 h. 31 min.
Total Casos	152		

Fuente: Encuesta Cànoves, (1990).

TABLA 166**HORAS DE TRABAJO EN ARREGLAR LA CASA EN RELACION AL TIPO DE FAMILIA**

	Nº Casos	% Casos	Tiempo deddicado
Troncal	53	42.4	2 h.
Nuclear	56	44.8	2 h. 10 min.
Desintegrada	16	12.8	1 h. 42 min.
Total Pobl.	125	82.2	2 h.
Total Casos	152		

Fuente: Encuesta Cànoves, (1990).

TABLA 167

**HORAS DE TRABAJO EN LAVAR Y PLANCHAR LA ROPA
EN RELACION AL TIPO DE FAMILIA**

	Nº Casos	% Casos	Tiempo deddicado
Troncal	44	40.0	57 min
Nuclear	52	47.2	1 h.
Desintegrada	14	12.7	1 h. 6 min.
Total Pobl.	110	72.2	1 h.
Total Casos	152		

Fuente: Encuesta Cànoves, (1990).

TABLA 168

HORAS DE TRABAJO EN HACER LA COMPRA EN RELACION AL TIPO DE FAMILIA

	Nº Casos	% Casos	Tiempo deddicado
Troncal	46	43.3	1 h. 6 min.
Nuclear	44	41.5	53 min.
Desintegrada	16	15.0	39 min.
Total Pobl.	106	70.0	57 min.
Total Casos	152		

Fuente: Encuesta Cànoves, (1990).

TABLA 169**HORAS DE TRABAJO EN ATENDER A LOS HIJOS EN RELACION AL TIPO DE FAMILIA**

	Nº Casos	% Casos	Tiempo deddicado
Troncal	9	56.2	2 h. 19 min.
Nuclear	7	43.7	3 h. 8 min.
Total Pobl.	16	10.5	2 h. 40 min.
Total Casos	152		

Fuente: Encuesta Cànoves, (1990).

TABLA 170**HORAS DE TRABAJO EN LLEVAR LA CONTABILIDAD
EN RELACION AL TIPO DE FAMILIA**

	Nº Casos	% Casos	Tiempo deddicado
Troncal	7	53.8	1 h. 27 min.
Nuclear	4	30.7	2 h. 28 min.
Desintegrada	2	15.3	39 min.
Total Pobl.	13	8.5	
Total Casos	152		

Fuente: Encuesta Cànoves, (1990).

TABLA 171**AYUDA QUE RECIBE LA MUJER EN RELACION AL TIPO DE FAMILIA****MARIDO**

	Nº Casos	Media de ayuda sobre el total 100%
BAIX EMPORDA	55	28.8312
Troncal	22	27.9221
Nuclear	26	30.7692
Desitegrada	7	24.4898
OSONA	39	23.8095
Troncal	18	21.4286
Nuclear	19	25.5639
Desinterada	2	28.5714
TOTAL POBL.	94	26.7477
Total Casos	94	

HIJOS	Nº Casos	Media de ayuda sobre el total 100%
BAIX EMPORDA	32	24.1071
Troncal	13	17.5824
Nuclear	15	29.5238
desitegrada	4	25.0000
OSONA	21	23.1293
Troncal	10	17.1429
Nuclear	10	30.0000
Desinterada	1	14.2857
TOTAL POBL.	53	23.7197
Total Casos	53	

HIJAS	Nº Casos	Media de ayuda sobre el total 100%
BAIX EMPORDA	23	49.0683
Troncal	10	47.1429
Nuclear	11	50.6494
desitegrada	2	50.0000
OSONA	28	33.6735
Troncal	11	27.2727
Nuclear	17	37.8151
TOTAL POBL.	51	40.6162
Total Casos	51	

SUEGRA	Nº Casos	Media de ayuda sobre el total 100%
BAIX EMPORDA	10	27.1429
Troncal	9	28.5714
Nuclear	1	14.2857
OSONA	12	44.0476
Troncal	12	44.0476
TOTAL POBL.	22	21.9228
Total Casos	22	

Fuente: Encuesta Cànoves, (1990).

Clasificación de las explotaciones según su actividad

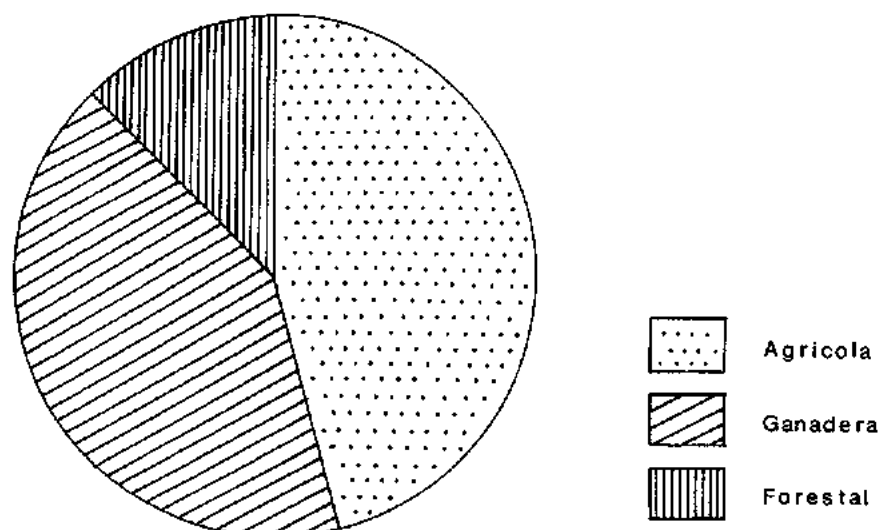
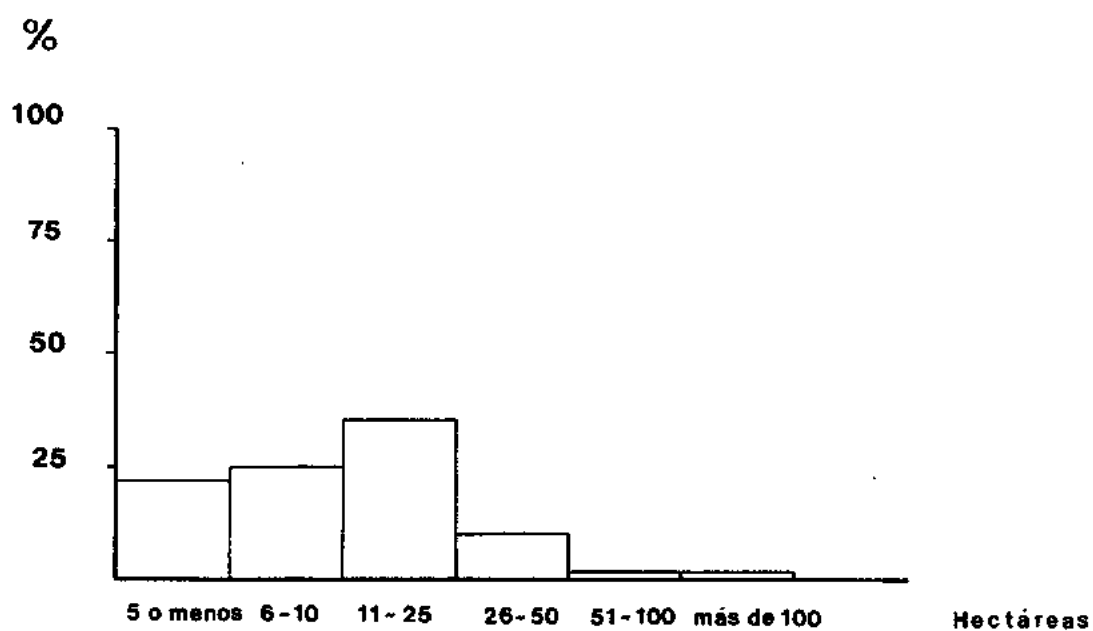


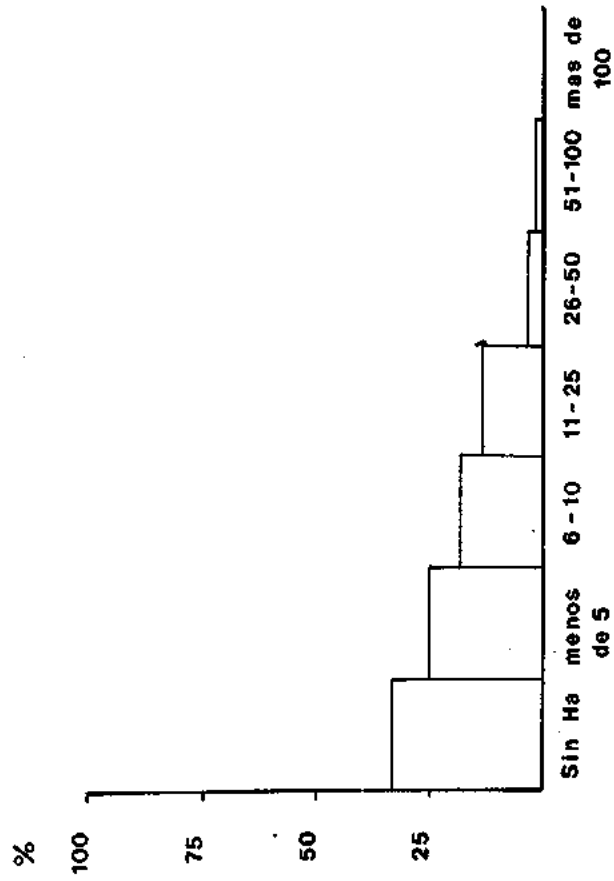
GRAFICO 2

Superficie total de las explotaciones

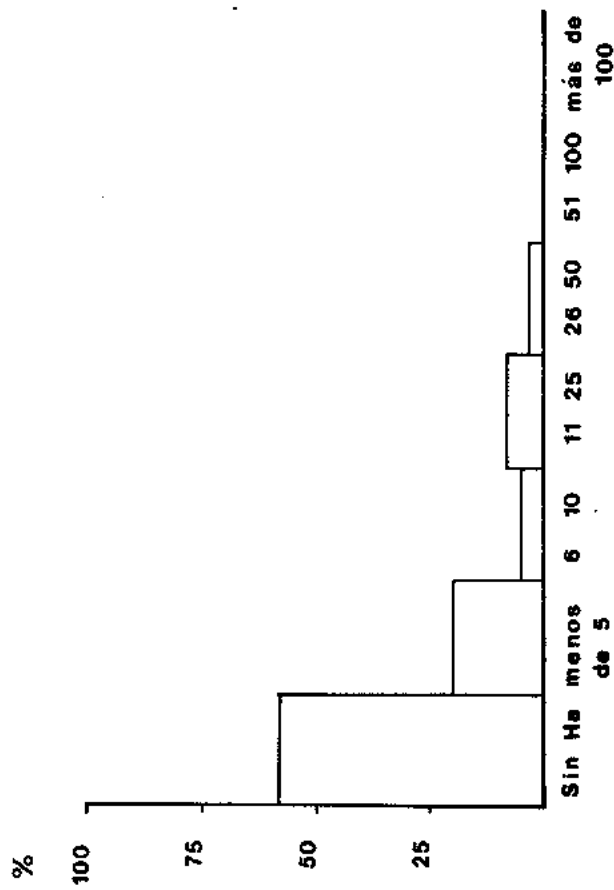


Fuente : Elaboración propia a partir Encuesta Cánoves , 1990

Hectáreas en propiedad



Hectáreas en arrendamiento



Hectáreas en aparcería

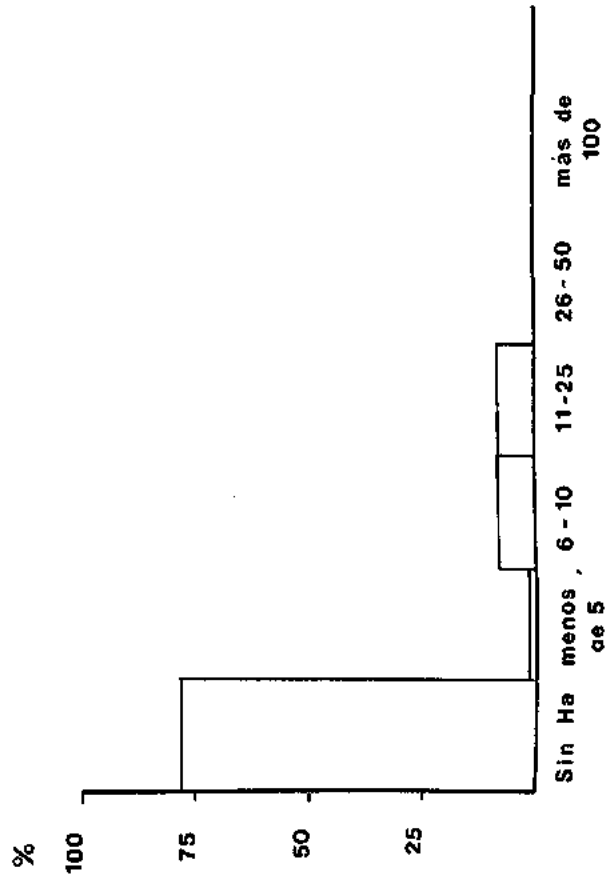


GRAFICO 5

Fuente : Elaboración propia a partir
Encuesta Cánoves , 1990

Distribución de forrajes

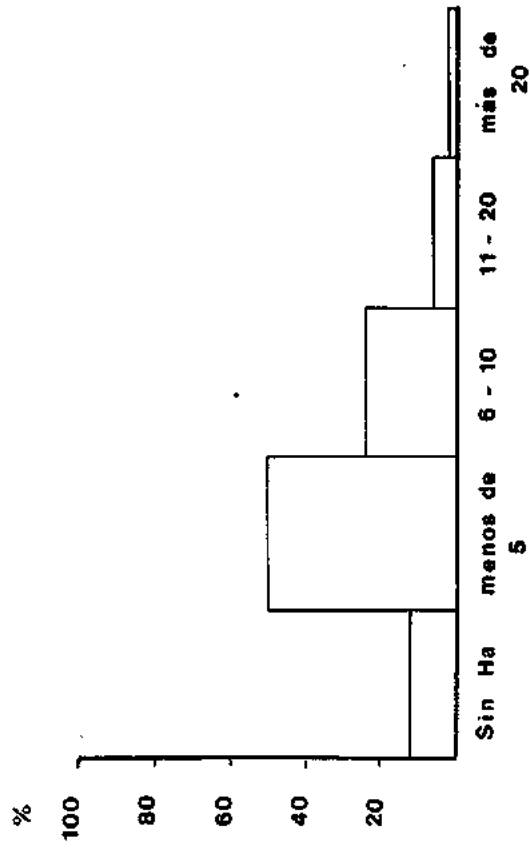


GRAFICO 8

tubérculos

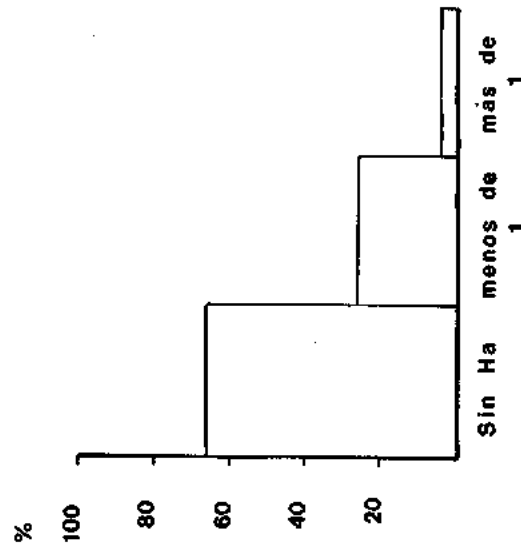
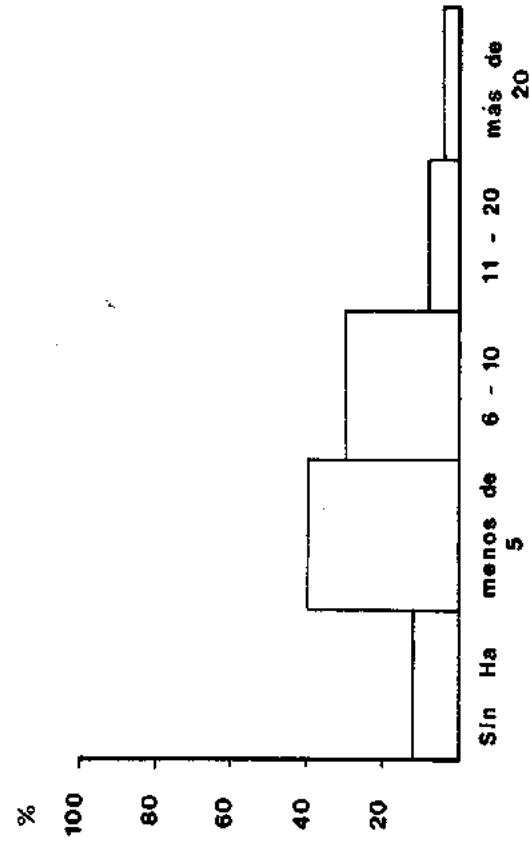
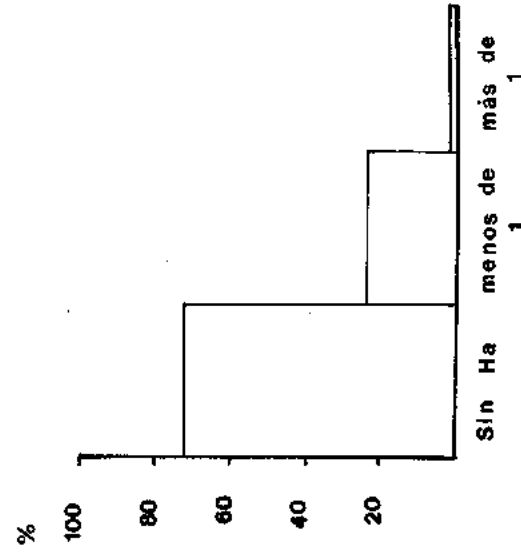


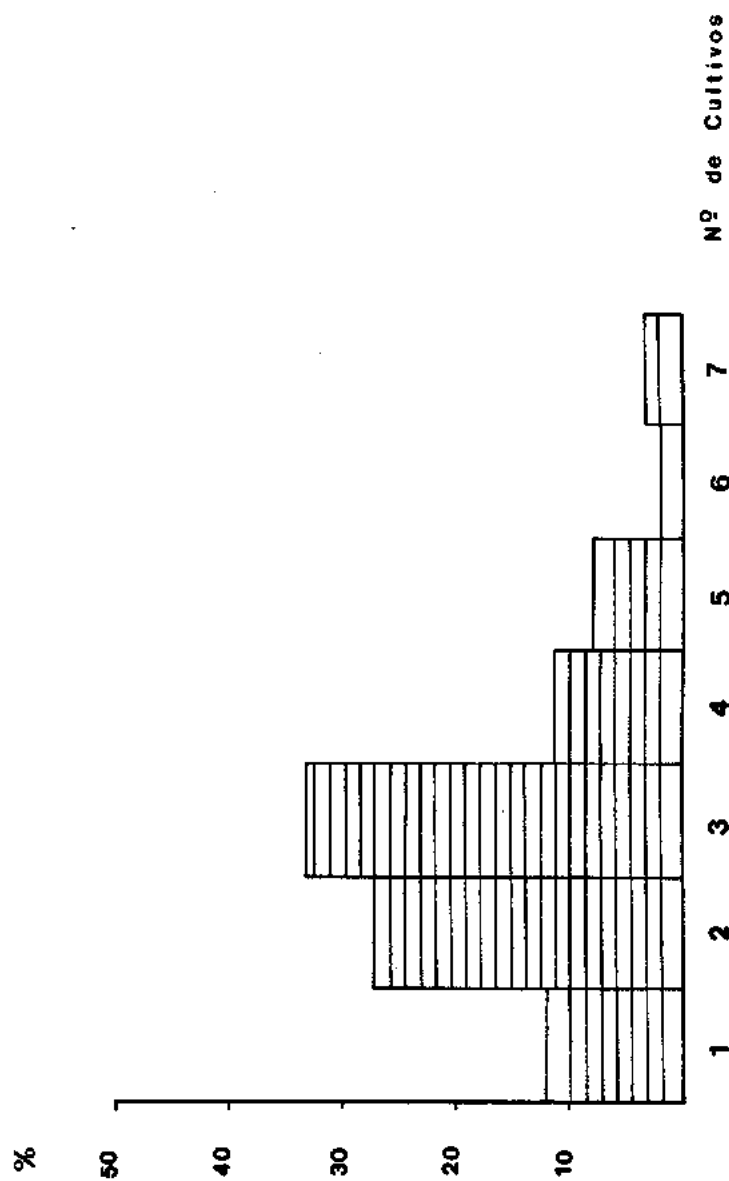
GRAFICO 9

hortalizas



cereales

Ránking de especialización agrícola



Fuente: Elaboración propia a partir Encuesta Cánoves, 1990

Distribución del número de cabezas de ganado bovino por intervalos

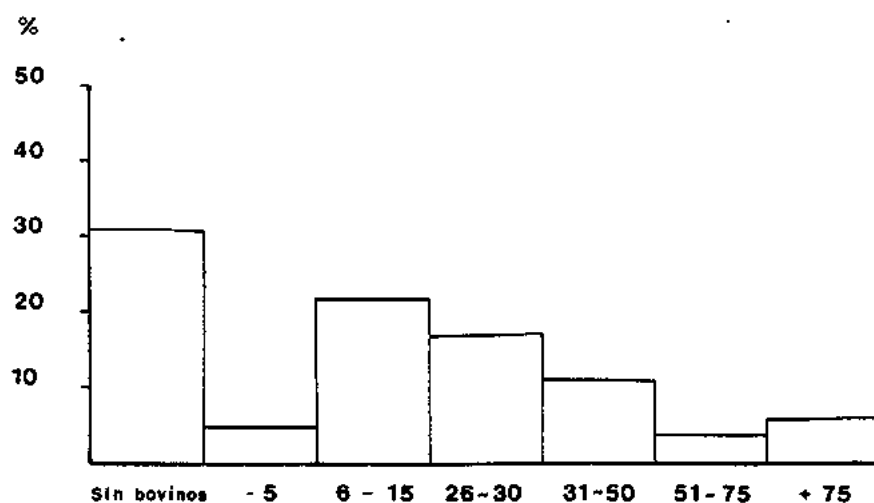


GRAFICO 12

Distribución del número de cabezas de ganado porcino por intervalos

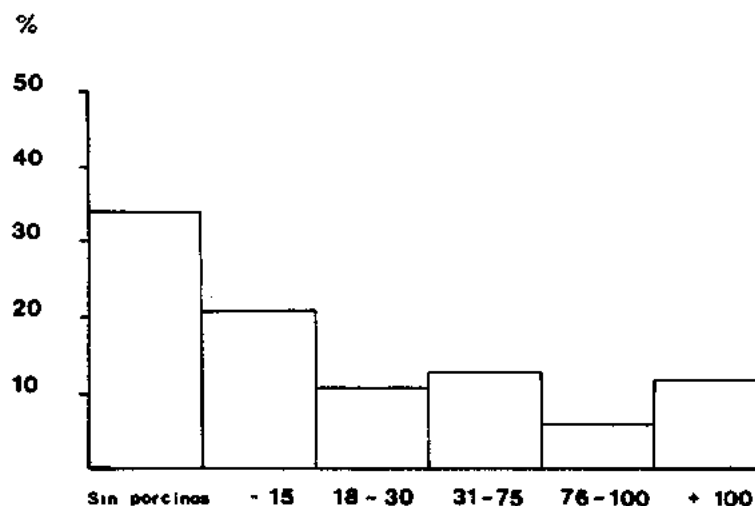
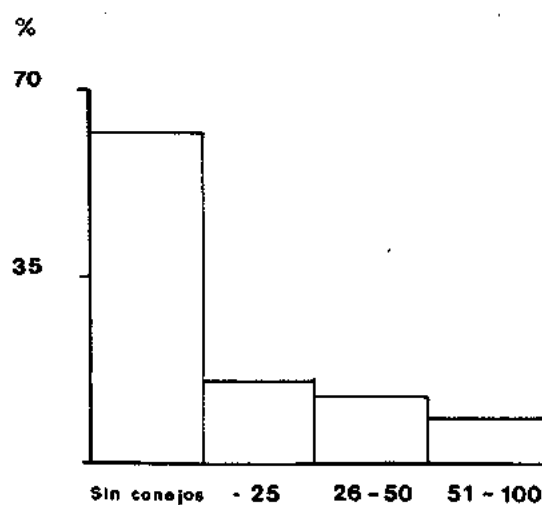
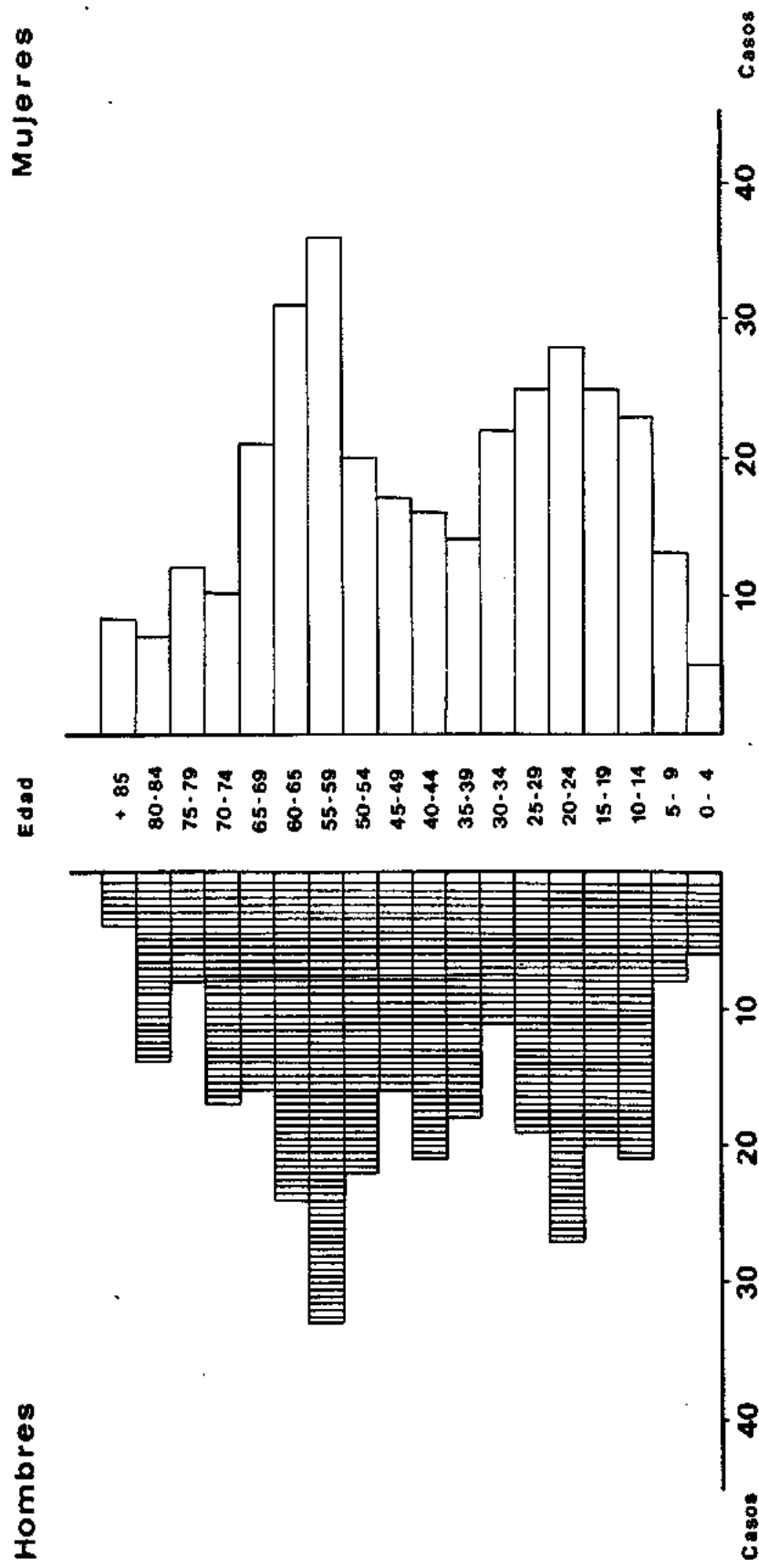


GRAFICO 13

Distribución del numero de conejos en intervalos

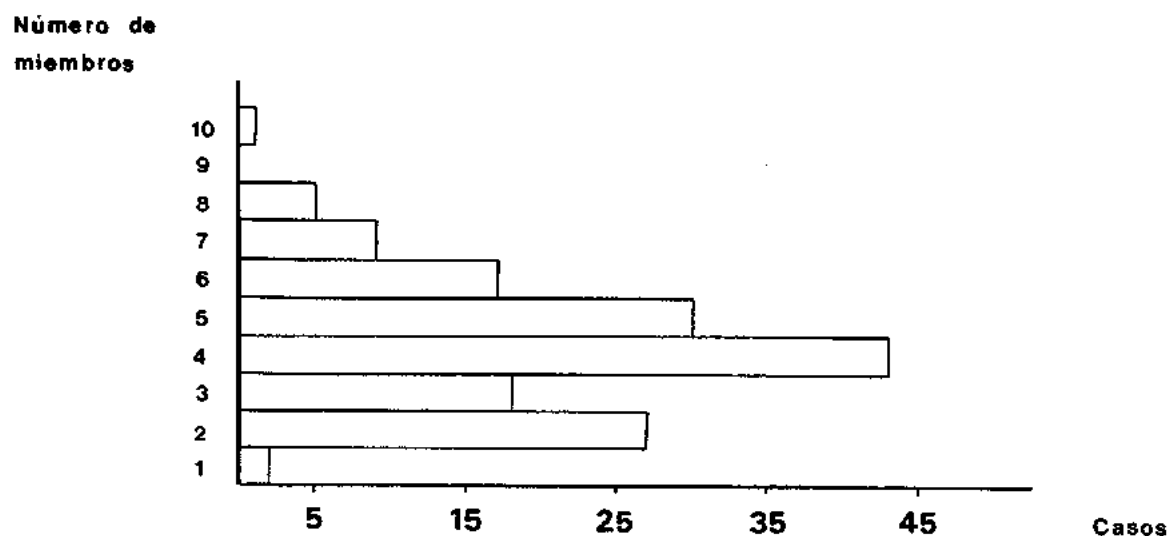


Edad agrupada (hombres y mujeres)



Fuente: Elaboración propia a partir Encuesta Cánoves, 1990

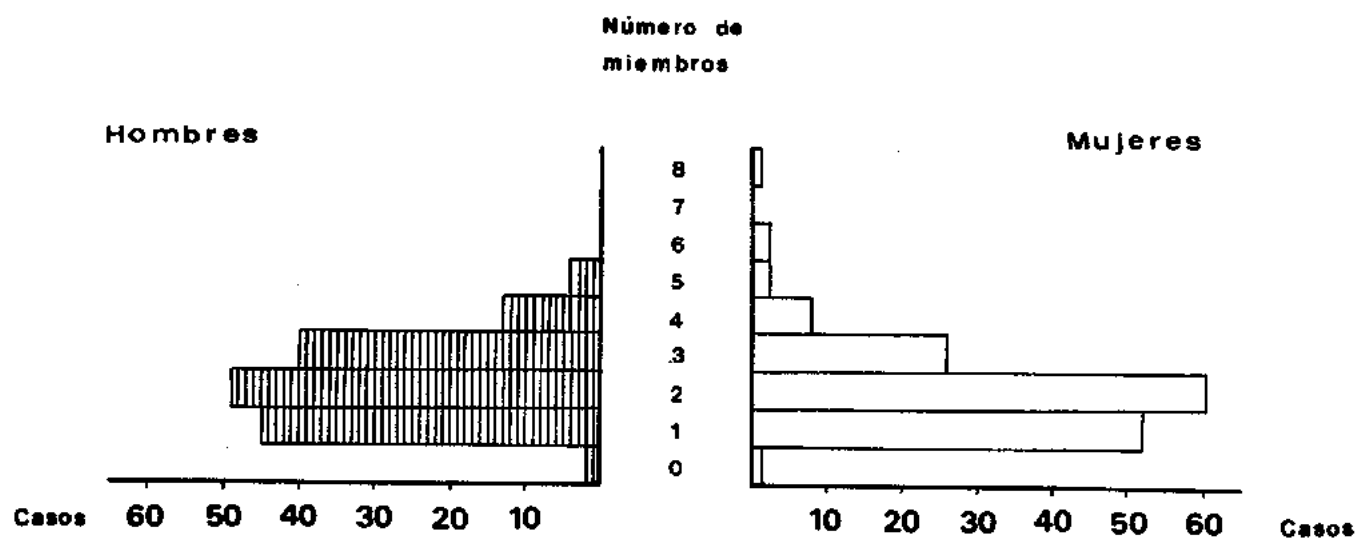
Número de miembros en las familias



Fuente : Elaboración propia

GRAFICO 16

Número de hombres / mujeres en las familias



Fuente : Elaboración propia a partir Encuesta Canoves , 1990

Clasificación de las mujeres entrevistadas

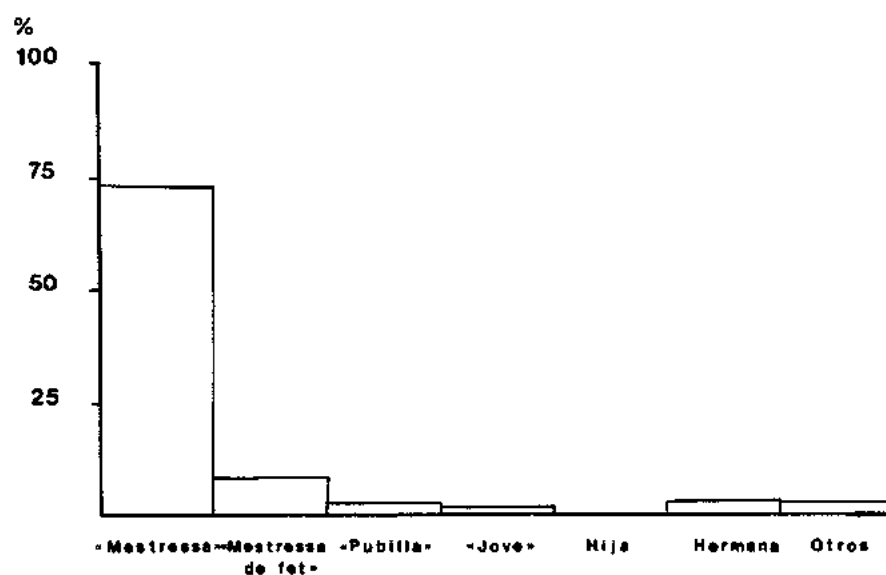


GRAFICO 17

Edad de las mujeres entrevistadas

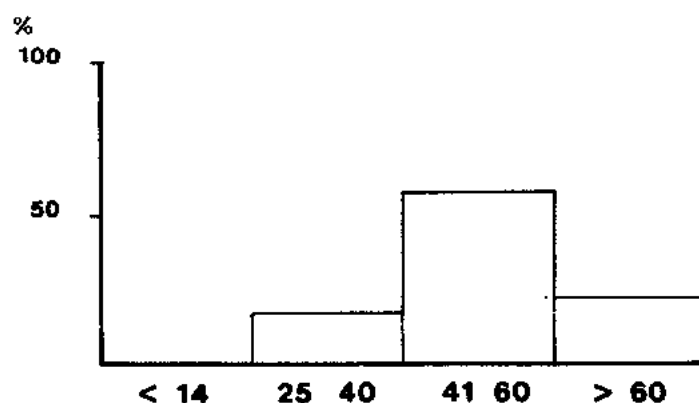
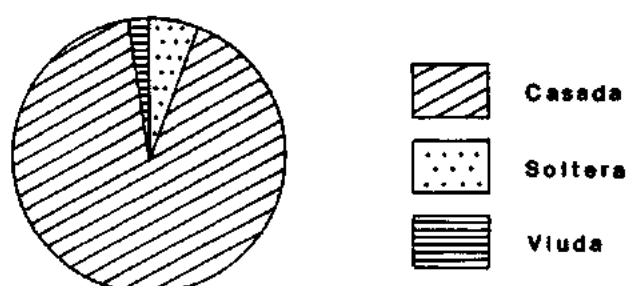


GRAFICO 19

Estado Civil de las mujeres entrevistadas

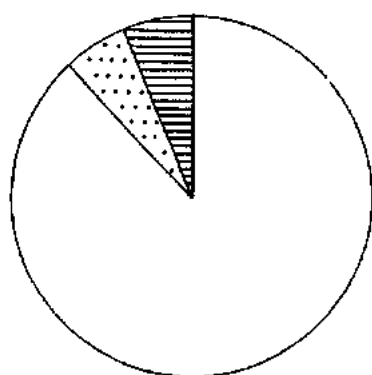


Fuente : Elaboración propia a partir Encuesta Cánoves , 1990

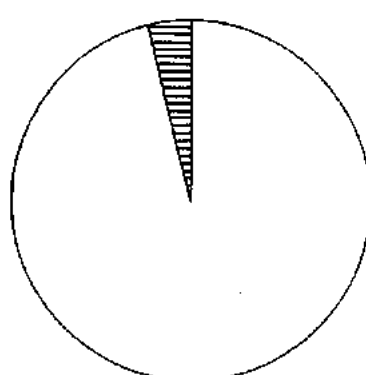
Nivel de estudios en relación al tipo de familia

BAIX EMPORDÀ

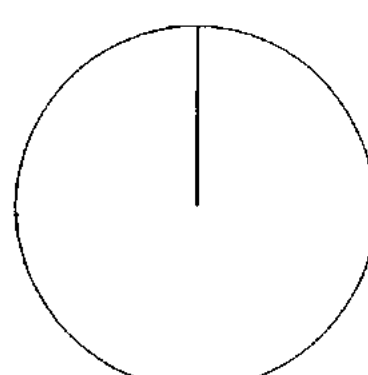
Troncal



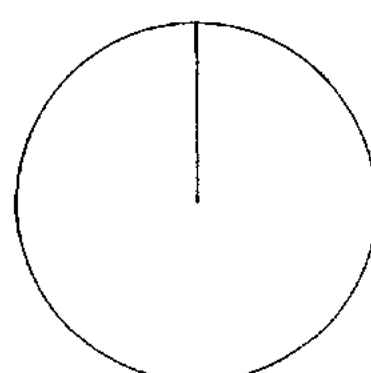
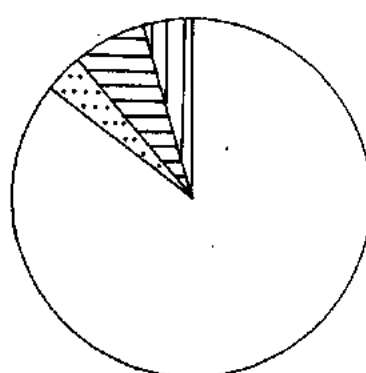
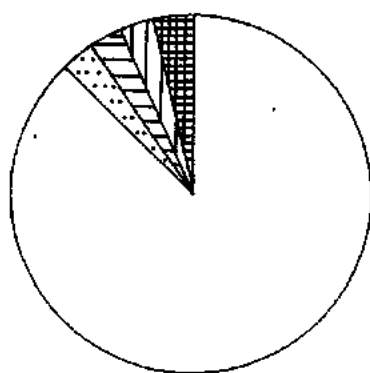
Nuclear



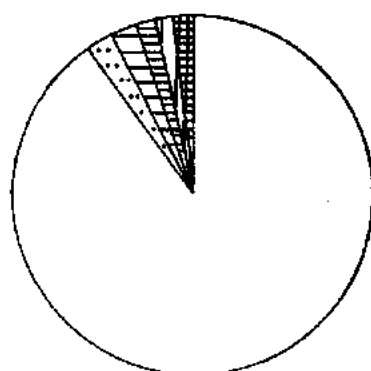
Desintegrada



OSONA



TOTAL



Primarios

E.G.B.

B.U.P.



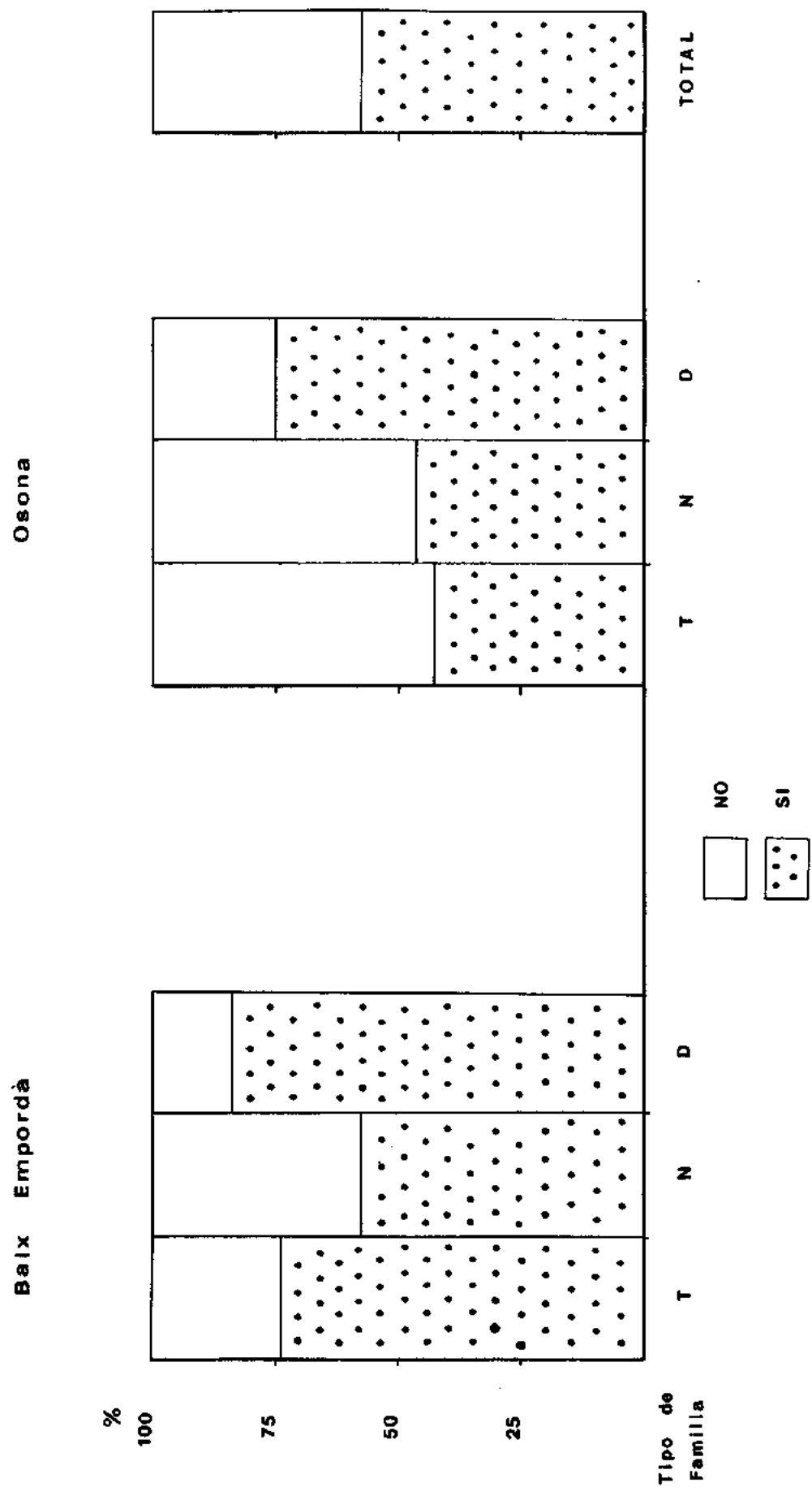
C.O.U.

Esc. Universitaria

Universidad

Fuente: Elaboración propia a partir Encuesta Canoves. 1990

Mujeres que antes de casarse se dedicaban a la agricultura

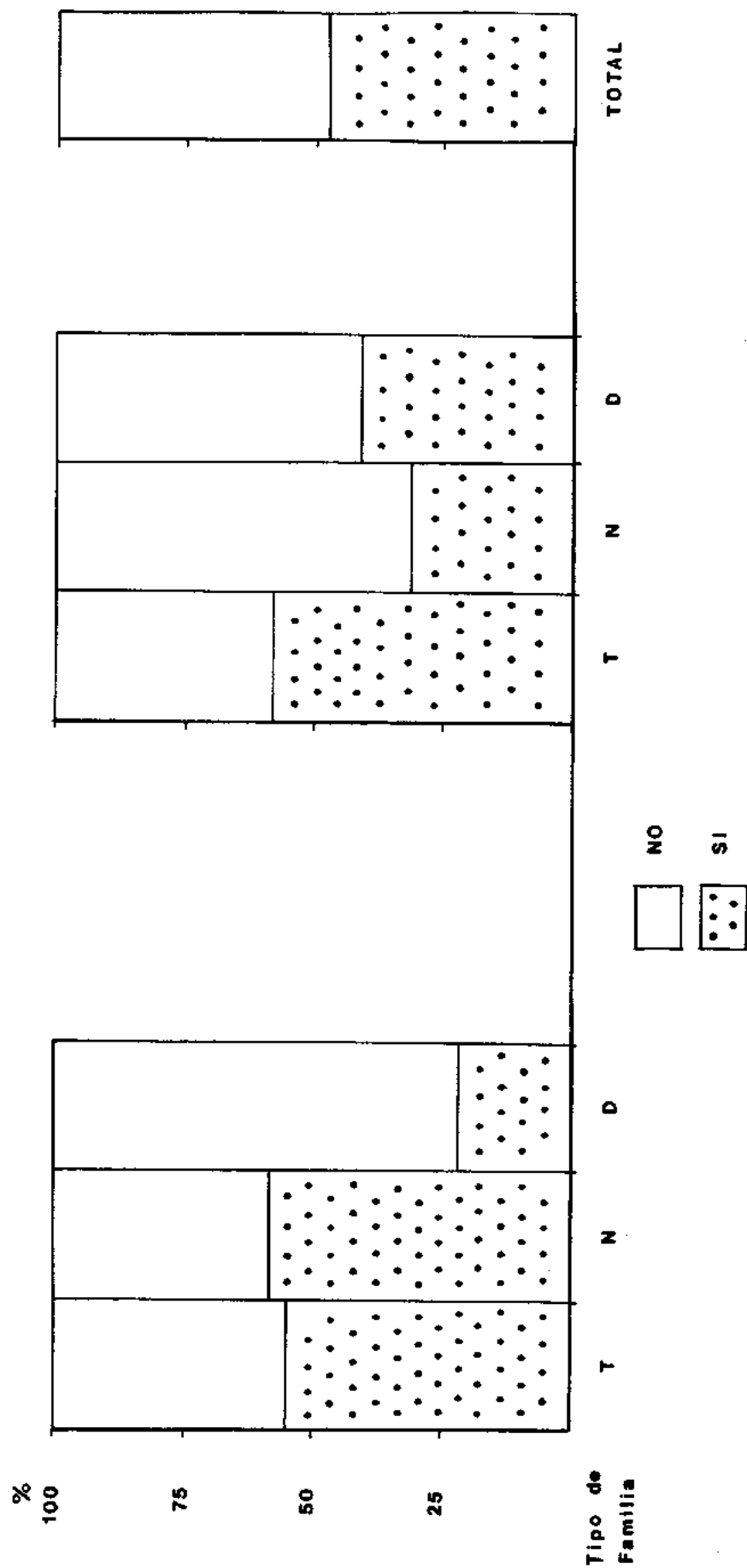


Fuente: Elaboración propia a partir Encuesta Cánoves, 1990

Mujeres que conducen

Baix Empordà

Osona

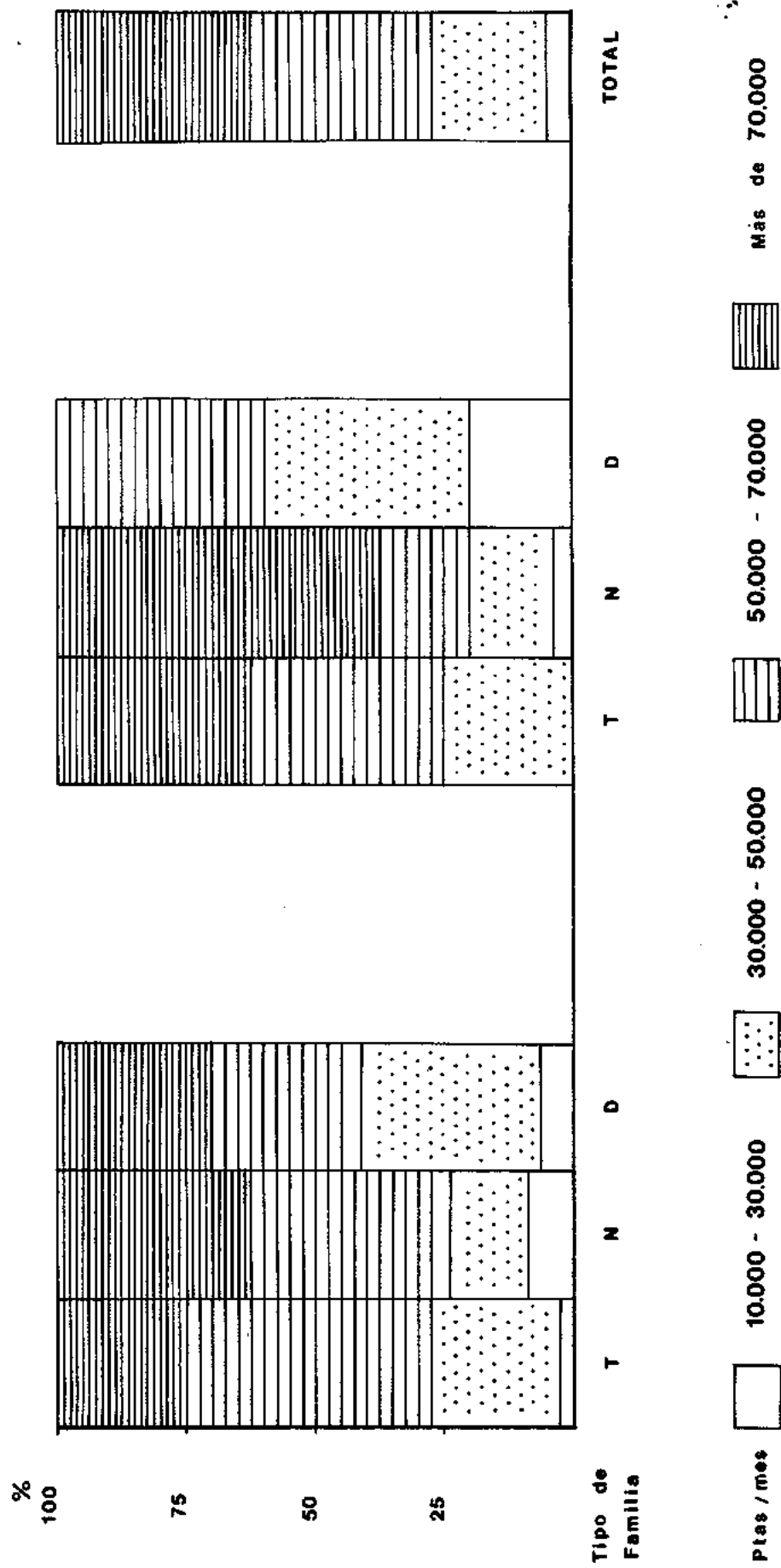


T: Troncal N: Nuclear D: Desintegrada

Fuente: Elaboración propia a partir Encuesta Cánoves. 1990

Salario que se asigna la mujer

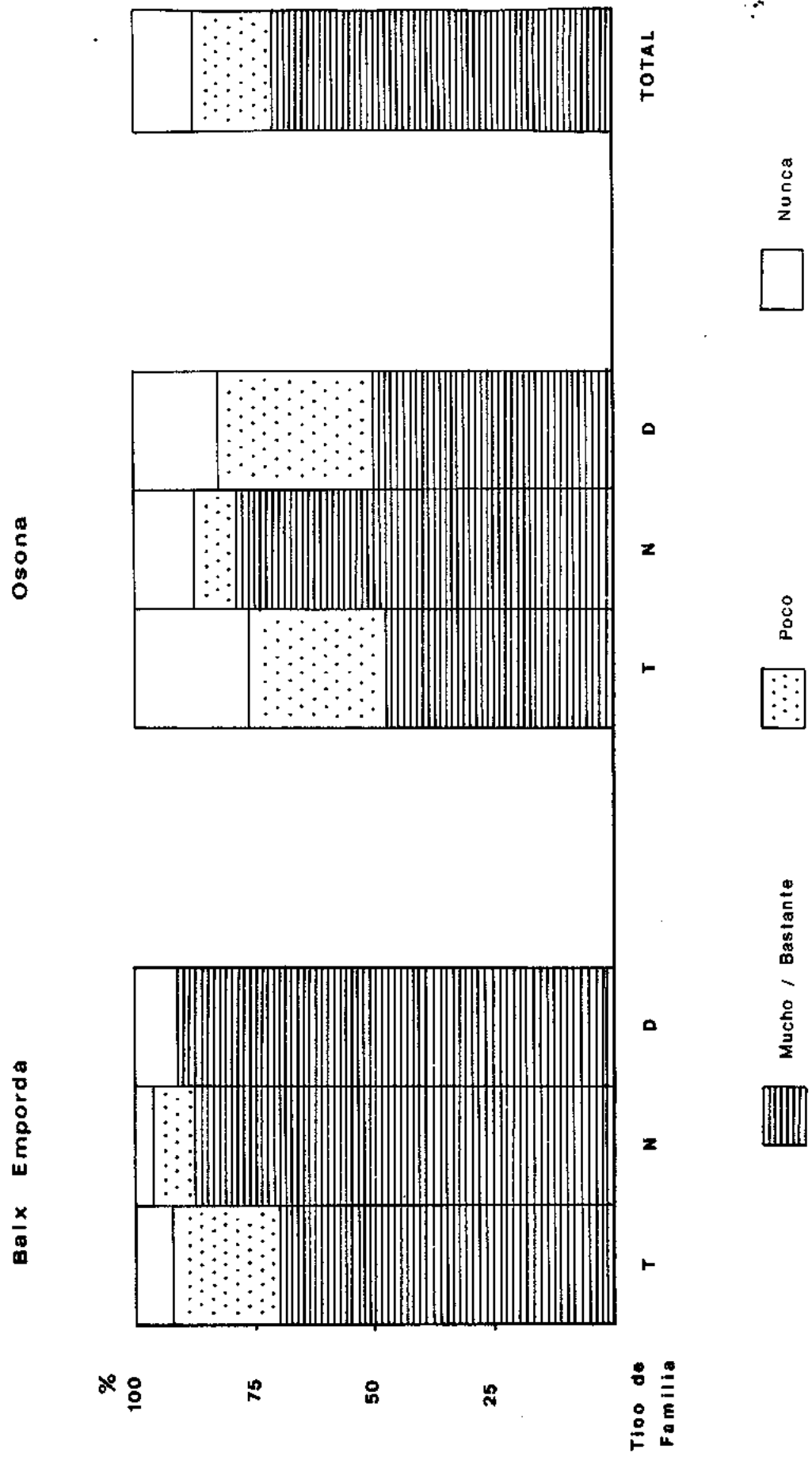
Baix Empordà Osona



T: Troncal N: Nuclear D: Desintegrada

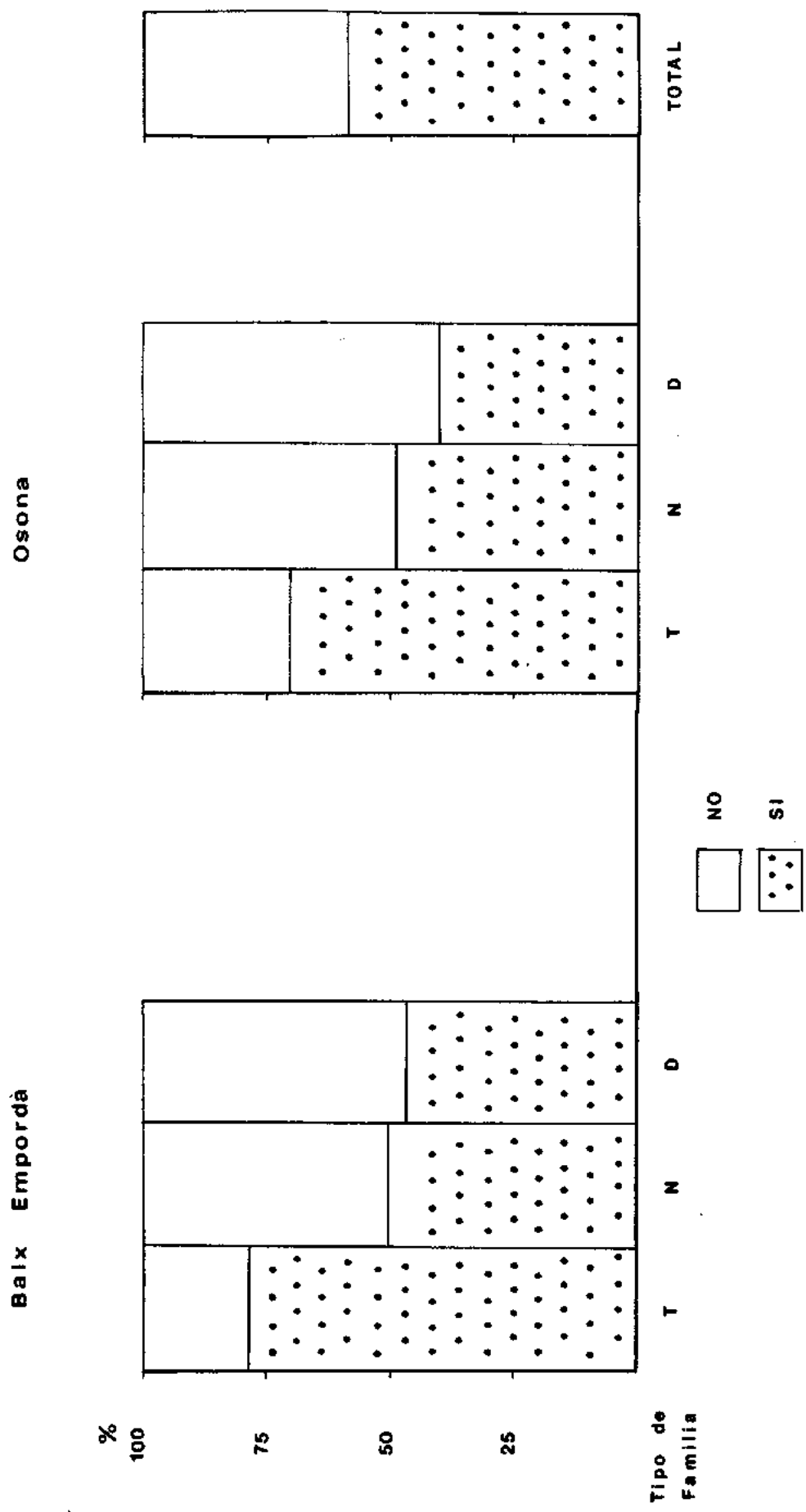
Fuente: Elaboración propia a partir Encuesta Cánoves, 1990

Participación de la mujer en las decisiones de la explotación



Fuente: Elaboración propia a partir Encuest Cánoves, 1990

Deseo de continuidad de la explotación agrícola



T: Troncal N: Nuclear D: Desintegrada

Fuente: Elaboración propia a partir Encuesta Cànoves, 1990

**VII.1. Resumen de datos sobre los que se ha elaborado
la tipología de familia. Osona y Baix Empordà.**

VAR 1 : Superficie total
VAR 2 : Regimen de tenencia dominante (1. Propiedad / 2. Arrendamiento / 3. Aparcería)
VAR 3 : Ha. de cereales
VAR 4 : Ha. de tubérculos para consumo humano
VAR 5 : Ha. de cultivos forrajeros
VAR 6 : Ha. de hortalizas
VAR 7 : Ranking de especialización agrícola (1-7)

COMARCA	TIP.FAM.	ENQUESTA	VAR 1	VAR 2	VAR 3	VAR 4	VAR 5	VAR 6	VAR 7
	Nuclear								
		2	28.60	1	5.00	0.00	3.60	0.00	3
		3	44.30	2	17.00	0.00	20.20	.10	4
		8	14.40	2	8.90	0.00	5.40	.10	3
		10	20.40	1	13.00	0.00	6.00	0.00	2
		13	14.50	2	3.50	0.00	7.00	0.00	5
		15	11.00	1	5.00	0.00	2.90	.10	6
		20	46.00	2	26.80	.05	17.60	.05	5
		21	10.76	1	5.00	0.00	5.36	0.00	3
		22	2.40	1	0.00	.10	0.00	.10	2
		24	17.49	2	9.17	0.00	7.63	0.00	3
		25	33.00	2	0.00	.05	32.90	.05	3
		26	10.40	1	4.60	.10	5.20	.10	5
		28	9.20	1	4.70	.04	1.70	.06	5
		29	6.00	1	4.00	0.00	0.00	0.00	3
		30	28.80	1	6.20	0.00	2.60	0.00	3
		34	19.50	1	6.60	.10	6.60	.10	5
		36	.25	2	0.00	0.00	0.00	.25	1
		37	9.80	1	3.40	0.00	3.30	0.00	3
		38	7.60	1	3.00	0.00	4.50	.10	3
		39	1.20	1	0.00	0.00	0.00	0.00	1
		41	20.00	1	9.00	0.00	9.00	2.00	3
		42	10.71	1	6.09	.43	3.49	0.00	5
		46	26.00	2	12.00	0.00	12.00	0.00	2
		53	57.50	1	20.50	0.00	16.70	.10	5
		65	10.79	1	8.00	0.00	2.00	.20	4
		66	12.00	1	8.00	0.00	.50	0.00	5
		67	33.00	2	15.00	1.00	8.00	1.00	7
		69	70.00	2	40.00	0.00	10.00	0.00	3
		77	6.50	1	2.40	0.00	2.00	.20	4
		78	85.00	1	22.00	0.00	26.00	.20	7
		81	7.00	2	1.40	0.00	4.38	0.00	4
		95	7.30	1	2.40	0.00	2.50	0.00	3
		100	13.12	2	6.50	0.00	6.62	0.00	2
	MIN		.25		0.00	0.00	0.00	0.00	1
	MAX		85.00		40.00	1.00	32.90	2.00	7
	MEAN		21.1067		8.4594	.0567	7.1424	.1458	3.70

VAR 1 : Superficie total

VAR 2 : Regimen de tenencia dominante

VAR 3 : Ha. de cereales

VAR 4 : Ha. de tubérculos para consumo humano

VAR 5 : Ha. de cultivos forrajeros

VAR 6 : Ha. de hortalizas

VAR 7 : Ranking de especialización agrícola (1-7)

COMARCA	TIP.FAM.	ENQUESTA	VAR 1	VAR 2	VAR 3	VAR 4	VAR 5	VAR 6	VAR 7
		desintegrada							
		1	7.70	1	5.00	0.00	2.00	.10	5
		4	4.90	1	2.70	0.00	.80	.10	6
		5	2.10	1	0.00	0.00	0.00	.10	2
		14	10.90	2	8.70	0.00	0.00	0.00	2
		19	1.42	1	0.00	0.00	0.00	1.42	1
		27	3.50	1	2.00	0.00	1.00	.50	3
		31	14.50	1	4.00	0.00	4.00	.50	7
		43	3.69	1	2.29	0.00	1.40	0.00	2
		70	2.20	1	2.20	0.00	0.00	0.00	1
		71	11.00	2	6.00	.25	1.50	.25	7
		93	4.00	1	2.30	.20	0.00	0.00	4
		94	1.85	2	1.20	0.00	.60	.05	3
		176	6.00	1	3.00	0.00	3.00	0.00	2
		177	3.00	2	0.00	0.00	3.00	0.00	1
	NIN		1.42		0.00	0.00	0.00	0.00	1
	MAX		14.50		8.70	.25	4.00	1.42	7
	MEAN		5.4829		2.8136	.0321	1.2357	.2157	3.29

TOTAL

NIN	.25	0.00	0.00	0.00	0.00	1
MAX	85.00	40.00	1.00	32.90	2.00	7
MEAN	15.4273	6.4853	.0496	5.7184	.1412	3.53

VAR 1 : Superficie total
VAR 2 : Regimen de tenencia dominante
VAR 3 : Ha. de cereales
VAR 4 : Ha. de tubérculos para consumo humano
VAR 5 : Ha. de cultivos forrajeros
VAR 6 : Ha. de hortalizas
VAR 7 : Ranking de especialización agrícola (1-7)

COMARCA	TIP.FAM.	ENQUESTA	VAR 1	VAR 2	VAR 3	VAR 4	VAR 5	VAR 6	VAR 7
DONA	Trencal								
		44	10.00	0	10.00	0.00	0.00	0.00	1
		45	8.30	3	5.00	1.00	2.30	0.00	3
		49	5.00	2	3.00	0.00	2.00	0.00	2
		50	25.00	2	8.00	2.00	14.00	0.00	4
		51	500.00	1	4.00	0.00	4.00	0.00	3
		52	4.00	2	1.00	0.00	3.00	0.00	2
		57	8.00	3	3.40	.30	3.60	0.00	3
		60	10.00	3	5.00	1.00	4.00	0.00	3
		62	33.00	1	6.00	0.00	14.00	0.00	4
		73	9.50	1	5.00	1.50	2.50	0.00	3
		74	28.50	1	10.00	1.00	10.00	0.00	5
		88	7.00	1	3.00	.30	3.70	0.00	3
		92	95.20	1	41.00	1.00	20.00	0.00	5
		101	13.00	3	7.00	0.00	6.00	0.00	2
		102	15.00	3	10.00	1.00	4.00	0.00	3
		104	13.70	3	3.70	0.00	10.00	0.00	2
		105	2.80	1	1.00	0.00	1.80	0.00	2
		106	21.00	3	12.00	2.00	7.00	0.00	3
		107	15.00	3	10.00	0.00	5.00	0.00	2
		112	800.00	2	10.00	0.00	15.00	0.00	4
		115	46.60	1	10.00	.50	4.50	0.00	4
		118	20.00	3	10.00	.50	9.50	0.00	3
		123	32.00	2	28.00	1.00	2.00	0.00	4
		124	10.00	1	7.00	0.00	3.00	0.00	2
		126	225.00	3	50.00	0.00	100.00	0.00	3
		128	35.00	3	20.00	0.00	15.00	0.00	2
		130	20.00	2	10.00	2.00	8.00	0.00	3
		131	4.72	2	1.72	.18	0.00	2.82	3
		133	20.00	1	3.00	0.00	10.00	0.00	2
		138	15.00	1	5.00	0.00	10.00	0.00	2
		139	25.00	2	0.00	0.00	5.00	0.00	2
		141	8.00	2	.50	.50	7.00	0.00	3
		144	23.00	1	19.00	0.00	4.00	0.00	2
		150	29.00	1	22.00	2.72	4.28	0.00	3
		156	2.00	1	1.00	0.00	1.00	0.00	2
		158	160.00	1	4.00	0.00	56.00	0.00	3
		162	16.00	2	7.00	1.00	8.00	0.00	3
		173	1.40	1	1.40	0.00	0.00	0.00	1
	NIN		1.40		0.00	0.00	0.00	0.00	1
	HAX		800.00		50.00	2.72	100.00	2.82	5
	MEAN		60.9663		9.4137	.5132	9.9784	.0742	2.79

COMARCA	TIP.FAM.	ENCUESTA	VAR 1	VAR 2	VAR 3	VAR 4	VAR 5	VAR 6	VAR 7
	Nuclear								
		63	2.00	1	0.00	0.00	2.00	0.00	1
		75	10.00	1	6.00	0.00	4.00	0.00	2
		83	9.00	3	8.00	0.00	1.00	0.00	2
		84	7.00	3	7.00	0.00	0.00	0.00	1
		86	2.50	3	2.50	0.00	0.00	0.00	1
		91	6.00	1	0.00	0.00	6.00	0.00	1
		103	13.00	2	6.30	1.70	5.00	0.00	3
		108	10.00	2	1.00	0.00	9.00	0.00	2
		109	28.00	3	8.00	0.00	10.00	0.00	3
		110	13.00	3	7.00	0.00	6.00	0.00	2
		111	23.30	3	15.00	.30	8.00	0.00	3
		113	3.00	2	0.00	0.00	3.00	0.00	1
		114	17.00	1	10.00	1.00	6.00	0.00	3
		119	4.00	3	2.00	0.00	1.00	0.00	3
		121	8.90	3	6.30	1.30	1.30	0.00	3
		132	11.00	2	5.00	0.00	5.00	0.00	3
		135	2.30	1	1.00	0.00	1.30	0.00	2
		137	7.50	3	4.00	.50	3.00	0.00	3
		140	15.00	3	6.00	0.00	9.00	0.00	2
		143	20.50	3	16.00	0.00	0.00	2.50	3
		146	16.70	3	13.50	1.00	2.00	0.00	3
		147	10.00	0	5.00	0.00	5.00	0.00	2
		149	5.00	2	2.00	1.72	1.28	0.00	3
		151	19.00	3	15.00	.50	3.50	0.00	3
		152	10.00	3	9.00	0.00	0.00	0.00	1
		153	11.00	3	8.50	.50	1.50	0.00	3
		154	9.40	3	2.00	0.00	6.80	0.00	3
		160	10.00	1	6.00	0.00	4.00	0.00	2
		164	33.00	1	0.00	0.00	3.00	0.00	2
		167	2.00	1	.30	0.00	1.70	0.00	2
		168	3.50	2	0.00	.20	3.30	0.00	2
		169	2.00	1	2.00	0.00	0.00	0.00	1
		171	15.00	1	10.00	0.00	5.00	0.00	2
		172	.10	3	0.00	0.00	0.00	.10	1
	MIN		.10		0.00	0.00	0.00	0.00	1
	MAX		33.00		16.00	1.72	10.00	2.50	3
	MEAN		10.5794		5.4235	.2565	3.4612	.0765	2.18

VAR 1 : Superficie total

VAR 2 : Regimen de tenencia dominante

VAR 3 : Ha. de cereales

VAR 4 : Ha. de tubérculos para consumo humano

VAR 5 : Ha. de cultivos forrajeros

VAR 6 : Ha. de hortalizas

VAR 7 : Ranking de especialización agrícola (1-7)

COMARCA	TIP.FAM.	ENQUESTA	VAR 1	VAR 2	VAR 3	VAR 4	VAR 5	VAR 6	VAR 7
		desintegrada							
		48	6.00	2	0.00	0.00	3.00	3.00	2
		90	8.00	3	4.00	0.00	4.00	0.00	2
		117	6.05	3	3.00	.05	3.00	0.00	3
		127	3.00	1	3.00	0.00	0.00	0.00	1
		142	7.00	1	0.00	0.00	6.00	0.00	2
		148	5.30	3	3.30	0.00	2.00	0.00	2
	MIN		3.00		0.00	0.00	0.00	0.00	1
	MAX		8.00		4.00	.05	6.00	3.00	3
	MEAN		5.8917		2.2167	.0083	3.0000	.5000	2.00

TOTAL

MIN	.10	0.00	0.00	0.00	0.00	1
MAX	800.00	50.00	2.72	100.00	3.00	5
MEAN	34.7663	7.1208	.3624	6.6008	.1079	2.46

TOTAL

MIN	.10	0.00	0.00	0.00	0.00	1
MAX	800.00	50.00	2.72	100.00	3.00	7
MEAN	25.3512	6.8114	.2101	6.1712	.1241	2.98

VAR 1 : Superficie total
VAR 2 : Regimen de tenencia dominante
VAR 3 : Ha. de cereales
VAR 4 : Ha. de tubérculos para consumo humano
VAR 5 : Ha. de cultivos forrajeros
VAR 6 : Ha. de hortalizas
VAR 7 : Ranking de especialización agrícola (1-7)

VAR 1 : Total cabezas de bovinos
VAR 2 : " " de porcinos
VAR 3 : Número total de aves de corral
VAR 4 : " " de conejos
VAR 5 : Ranking de especialización agrícola (1-7)
VAR 6 : Nº de tractores
VAR 7 : Existencia de trabajo asalariado (1 = sí)

COMARCA	TIP.FAM.	ENCUESTA	VAR 1	VAR 2	VAR 3	VAR 4	VAR 5	VAR 6	VAR
	Nuclear								
		2	8	0	0	0	2	1	0
		3	0	23	10	23	5	2	0
		8	20	60	0	0	2	2	0
		10	75	0	15	0	2	2	0
		13	12	0	10	0	2	1	0
		15	10	24	0	0	2	1	0
		20	65	38	7	0	3	2	0
		21	12	1	0	0	2	1	0
		22	0	0	5000	0	1	1	0
		24	0	0	0	0	1	1	1
		25	70	14	25	6	4	2	0
		26	9	2	10	10	4	0	1
		28	0	26	0	4	3	0	0
		29	0	25	0	0	1	0	0
		30	10	25	40	60	4	1	0
		34	16	6	0	0	2	1	0
		36	0	0	0	100	1	0	0
		37	4	0	0	0	1	1	0
		38	8	0	0	0	1	1	0
		39	0	0	0	0	0	0	0
		41	0	50	35	0	3	2	0
		42	3	0	0	0	1	1	0
		46	8	0	0	0	1	1	0
		53	15	60	50	0	3	2	0
		65	0	20	25	0	2	0	0
		66	26	0	14	30	3	1	0
		67	10	0	50	60	4	2	0
		69	0	0	0	0	0	3	1
		77	0	4	0	0	1	1	0
		78	99	0	25	0	2	2	1
		81	0	4	10	5	5	1	0
		95	15	10	20	0	3	1	1
		100	0	0	0	0	1	1	0
	MIN		0	0	0	0	0	0	0
	MAX		99	60	5000	100	5	3	1
	MEAN		15.00	11.88	162.00	9.03	2.18	1.15	1.15

COMARCA	TIP.FAM.	ENQUESTA	VAR 1	VAR 2	VAR 3	VAR 4	VAR 5	VAR 6	VAR 7
Nuclear									
		63	0	11	300	1000	3	0	0
		75	0	350	0	0	1	1	0
		83	8	0	0	100	2	1	0
		84	10	10	0	0	2	1	0
		86	0	0	8	120	2	0	0
		91	25	0	25	0	3	0	0
		103	30	47	40	0	4	0	0
		108	40	26	20	0	3	1	0
		109	30	10	45	100	4	0	0
		110	12	7	20	60	4	0	0
		111	8	30	25	30	4	1	0
		113	3	5	10	0	4	0	0
		114	37	21	11	31	4	2	0
		119	14	50	15	70	5	1	0
		121	30	15	20	50	4	1	0
		132	20	100	30	30	4	1	0
		135	6	140	0	120	4	0	0
		137	28	46	0	0	2	0	0
		140	38	50	33	37	4	1	0
		143	50	3	0	600	3	2	0
		146	23	53	35	40	4	1	0
		147	48	100	50	15	4	1	0
		149	0	0	0	125	1	0	0
		151	93	46	18	40	5	1	0
		152	4	80	20	40	4	0	0
		153	14	4	0	0	2	1	0
		154	32	80	20	60	4	1	0
		160	26	50	0	0	2	1	0
		164	0	3120	0	0	1	1	1
		167	40	180	0	46	3	0	0
		168	11	166	10	52	4	0	0
		169	0	1	60	50	4	0	0
		171	10	0	0	20	2	1	0
		172	0	2	30	30	3	0	0
	MIN		0	0	0	0	1	0	0
	MAX		93	3120	300	1000	5	2	1
	MEAN		20.29	141.56	24.85	84.29	3.21	.62	.03

VAR 1 : Total cabezas de bovinos

VAR 2 : " " de porcinos

VAR 3 : Número total de aves de corral

VAR 4 : " " de conejos

VAR 5 : Ranking de especialización agrícola (1-7)

VAR 6 : Nº de tractores

VAR 7 : Existencia de trabajo asalariado

COMARCA	TIP.FAM.	ENCUESTA	VAR 1	VAR 2	VAR 3	VAR 4	VAR 5	VAR 6	VAR 7
DSQNA	desintegrada								
		48	0	10	0	60	2	0	0
		90	4	0	0	0	2	0	1
		117	2	0	0	20	2	1	0
		127	10	23	0	0	2	0	1
		142	7	2	15	40	4	2	0
		148	28	0	30	75	3	1	0
	MIN		0	0	0	0	2	0	0
	MAX		28	23	30	75	4	2	1
	MEAN		8.50	5.83	7.50	32.50	2.50	.67	.33
	TOTAL								
	MIN		0	0	0	0	1	0	0
	MAX		167	3120	300	1000	5	2	1
	MEAN		32.42	169.36	27.68	77.54	3.15	.78	.12
TOTAL									
MIN			0	0	0	0	0	0	0
MAX			167	3120	5000	1000	5	3	1
MEAN			22.12	93.82	54.07	44.13	2.61	.89	.10

VAR 1 : Total cabezas de bovinos

VAR 2 : " " de porcinos

VAR 3 : Número total de aves de corral

VAR 4 : " " de conejos

VAR 5 : Ranking de especialización agrícola (1-7)

VAR 6 : Nº de tractores

VAR 7 : Existencia de trabajo asalariado

LISTADO VARIABLES DE LA MUJER

COMARCA	TIP.FAM.	END	NO VAR	VAR 2	VAR 3	VAR 4	VAR 5	VAR 6	VAR 7	VAR 8	VAR 9	VAR 10
BAIX EMPORDA Troncal												
		6	50	SI	SI	.	SI	3	6.30	4.30	10.000-30.	NO
		7	57	SI	SI	.	SI	7	7.30	5.00	50.000-70.	SI
		9	38	SI	SI	.	SI	6	6.30	7.30	50.000-70.	SI
		11	49	SI	SI	PRIMARI	SI	3	5.30	5.30	50.000-70.	NO
		12	47	SI	SI	PRIMARI	SI	8	12.00	11.30	50.000-70.	SI
		16	57	SI	SI	PRIMARI	NO	5	7.00	7.00	MES DE 70.	SI
		17	57	SI	SI	PRIMARI	NO	5	.	7.30	50.000-70.	SI
		18	50	SI	SI	.	SI	4	4.00	4.00	MES DE 70.	SI
		23	35	SI	SI	PRIMARI	SI	5	6.00	7.30	30.000-50.	SI
		32	50	SI	SI	PRIMARI	NO	8	0.00	11.00	MES DE 70.	SI
		33	40	SI	SI	PRIMARI	NO	7	2.00	.	MES DE 70.	SI
		35	53	SI	SI	PRIMARI	SI	6	7.00	4.60	50.000-70.	NO
		40	41	SI	SI	PRIMARI	SI	7	9.30	5.60	MES DE 70.	SI
		54	45	SI	SI	PRIMARI	SI	5	6.00	2.00	50.000-70.	NO
		55	35	SI	SI	COU	NO	6	6.00	6.60	50.000-70.	SI
		56	59	SI	SI	PRIMARI	SI	4	.60	8.30	30.000-50.	SI
		64	54	SI	SI	PRIMARI	SI	4	6.00	.	MES DE 70.	SI
		68	56	SI	SI	PRIMARI	NO	4	5.00	7.00	30.000-50.	NO
		72	41	.	SI	PRIMARI	NO	6	1.00	5.60	50.000-70.	SI
		79	56	NO	.	.	SI	3	4.00	5.00	50.000-70.	NO
		80	39	SI	SI	.	SI	4	2.00	.	30.000-50.	SI
		82	42	SI	SI	E.G.B.	SI	10	1.00	.	50.000-70.	NO
		96	61	SI	SI	.	SI	4	.	5.00	50.000-70.	NO
		97	59	SI	SI	.	SI	5	6.00	4.00	30.000-50.	NO
		98	59	SI	SI	PRIMARI	SI	5	8.00	10.00	50.000-70.	NO
		99	68	SI	SI	.	SI	6	5.00	5.00	30.000-50.	NO
		145	81	SI	SI	.	SI	5	2.00	2.00	30.000-50.	NO
	MIN			35				3	0.00	2.00		
	MAX			81				10	12.00	11.30		
	MEAN			51.1				5.37	5.0040	6.1087		

VAR 1 : Edad de la entrevistada

VAR 2 : Esta casada ?

VAR 3 : Tiene hijos

VAR 4 : Nivel de estudios

VAR 5 : Antes de casarse se dedicaba a la agricultura ?

VAR 6 : Número de miembros en la familia

VAR 7 : Total horas/día de trabajo en la explotación

VAR 8 : Total horas/día de trabajo doméstico

VAR 9 : Que salario se asignaría ?

VAR 10: Conduce ?

COMARCA	TIP.FAM.	END NO	VAR	VAR 2	VAR 3	VAR 4	VAR 5	VAR 6	VAR 7	VAR 8	VAR 9	VAR 10
Nuclear												
		2	68	SI	SI	PRIMARIS	SI	3	8.30	6.30	30.000-50.	.
		3	35	SI	SI	PRIMARIS	NO	5	12.00	6.35	MES DE 70.	SI
		8	56	SI	SI	PRIMARIS	NO	4	5.30	7.00	10.000-30.	SI
		10	57	SI	SI	PRIMARIS	.	4	1.00	5.60	MES DE 70.	.
		13	41	SI	SI	PRIMARIS	NO	4	2.00	15.30	50.000-70.	NO
		15	58	SI	SI	.	SI	4	4.00	.	MES DE 70.	SI
		20	55	SI	SI	PRIMARIS	SI	4	4.00	6.30	50.000-70.	SI
		21	40	SI	SI	.	NO	4	6.00	8.00	MES DE 70.	SI
		22	29	SI	SI	PRIMARIS	SI	4	1.00	10.00	30.000-50.	SI
		24	41	SI	SI	PRIMARIS	NO	4	4.00	9.00	50.000-70.	SI
		25	44	SI	SI	PRIMARIS	SI	7	7.00	8.00	50.000-70.	SI
		26	47	SI	SI	PRIMARIS	SI	4	8.00	7.75	MES DE 70.	NO
		28	60	SI	SI	PRIMARIS	SI	3	2.00	4.60	50.000-70.	NO
		29	53	SI	SI	PRIMARIS	NO	5	2.60	6.30	50.000-70.	NO
		30	53	SI	SI	PRIMARIS	SI	4	4.60	7.00	30.000-50.	SI
		34	49	SI	SI	PRIMARIS	SI	4	7.15	5.60	MES DE 70.	NO
		36	44	SI	SI	COU	NO	4	4.00	9.30	MES DE 70.	SI
		37	83	SI	SI	PRIMARIS	SI	3	4.60	2.60	MES DE 70.	NO
		38	54	SI	NO	.	NO	2	2.00	4.45	10.000-30.	SI
		39	57	SI	SI	PRIMARIS	SI	2	2.00	1.00	50.000-70.	NO
		41	57	SI	SI	PRIMARIS	SI	2	4.00	5.15	MES DE 70.	SI
		42	60	SI	SI	PRIMARIS	SI	4	.	8.30	50.000-70.	NO
		46	58	SI	SI	.	NO	5	2.00	2.00	10.000-30.	NO
		53	37	SI	SI	PRIMARIS	SI	6	5.00	.	50.000-70.	SI
		65	63	VIDUA	SI	.	SI	3	4.00	4.00	50.000-70.	NO
		66	45	SI	SI	PRIMARIS	NO	4	2.00	.	50.000-70.	SI
		67	56	SI	SI	PRIMARIS	SI	5	12.00	3.60	MES DE 70.	NO
		69	60	SI	SI	PRIMARIS	SI	2	1.00	8.00	50.000-70.	SI
		77	47	SI	SI	.	.	4	2.90	5.30	MES DE 70.	SI
		78	.	SI	SI	PRIMARIS	NO	4	3.00	.	MES DE 70.	SI
		81	.	SI	SI	PRIMARIS	SI	3	4.00	.	50.000-70.	NO
		95	52	SI	SI	PRIMARIS	NO	5	4.00	4.00	30.000-50.	SI
		100	44	SI	NO	.	NO	2	10.00	.	30.000-50.	NO

NIN	29	2	1.00	1.00
MAX	83	7	12.00	15.30
MEAN	51.7	3.85	4.5453	6.3259

VAR 1 : Edad de la entrevistada

VAR 2 : Esta casada ?

VAR 3 : Tiene hijos

VAR 4 : Nivel de estudios

VAR 5 : Antes de casarse se dedicaba a la agricultura ?

VAR 6 : Número de miembros en la familia

VAR 7 : Total horas/día de trabajo en la explotación

VAR 8 : Total horas/día de trabajo doméstico

VAR 9 : Que salario se asignaría ?

VAR 10: Conduce ?

COMARCA	TIP.FAM.	END	NO VAR	VAR 2	VAR 3	VAR 4	VAR 5	VAR 6	VAR 7	VAR 8	VAR 9	VAR 10
---------	----------	-----	--------	-------	-------	-------	-------	-------	-------	-------	-------	--------

desintegrada

1	66	SI	SI	PRIMARIS	SI	2	2.30	4.60	50.000-70.	NO
4	57	SI	SI	PRIMARIS	SI	3	4.00	9.35	30.000-50.	NO
5	67	NO	NO	.	.	2	3.00	5.30	10.000-30.	NO
14	64	SI	SI	.	SI	2	6.00	5.30	MES DE 70.	SI
19	67	SI	SI	PRIMARIS	SI	2	.	3.30	50.000-70.	NO
27	61	SI	SI	PRIMARIS	SI	2	0.00	6.00	30.000-50.	NO
31	76	NO	.	.	SI	2	.30	6.30	50.000-70.	NO
43	74	.	SI	.	SI	1	.	5.00	50.000-70.	NO
70	68	SI	SI	PRIMARIS	NO	2	2.00	4.30	MES DE 70.	NO
71	61	SI	SI	PRIMARIS	SI	3	.15	8.00	30.000-50.	SI
93	69	SI	SI	.	SI	1	.	.	30.000-50.	NO
94	54	SI	SI	.	SI	2	.	5.00	MES DE 70.	NO
176	66	NO	NO	.	SI	3	9.00	2.00	30.000-50.	NO
177	52	SI	SI	.	NO	2	.	2.00	MES DE 70.	SI

NIN	52	1	0.00	2.00
MAX	76	3	9.00	9.35
MEAN	64.4	2.07	2.9722	5.1115

TOTAL

NIN	29	1	0.00	1.00
MAX	83	10	12.00	15.30
MEAN	53.9	4.07	4.5045	5.9960

VAR 1 : Edad de la entrevistada

VAR 2 : Esta casada ?

VAR 3 : Tiene hijos

VAR 4 : Nivel de estudios

VAR 5 : Antes de casarse se dedicaba a la agricultura ?

VAR 6 : Número de miembros en la familia

VAR 7 : Total horas/día de trabajo en la explotación

VAR 8 : Total horas/día de trabajo doméstico

VAR 9 : Que salario se asignaría ?

VAR 10: Conduce ?

COMARCA	TIP.FAM.	END	N2	VAR	VAR 2	VAR 3	VAR 4	VAR 5	VAR 6	VAR 7	VAR 8	VAR 9	VAR 10
OSONA	Troncal												
		44	37	SI	SI	PRIMARIS	NO		5	1.00	7.00	50.000-70.	SI
		45	48	SI	SI	PRIMARIS	SI		5	2.60	4.30	MES DE 70.	SI
		49	53	SI	SI	PRIMARIS	NO		5	3.00	5.00	50.000-70.	SI
		50	60	NO	.	PRIMARIS	.		7	3.00	7.30	.	NO
		51	27	SI	SI	PRIMARIS	NO		4	.	10.40	50.000-70.	NO
		52	50	SI	SI	PRIMARIS	NO		5	5.30	6.30	MES DE 70.	NO
		57	62	SI	SI	PRIMARIS	SI		5	2.00	7.30	.	NO
		60	40	SI	SI	PRIMARIS	.		4	2.00	2.00	.	NO
		62	33	SI	SI	BUP	NO		6	0.00	9.00	MES DE 70.	SI
		73	73	SI	SI	PRIMARIS	SI		4	2.30	5.30	30.000-50.	NO
		74	53	SI	SI	PRIMARIS	SI		6	2.00	4.75	30.000-50.	SI
		88	43	SI	SI	PRIMARIS	NO		8	10.00	1.00	50.000-70.	SI
		92	40	VIDUA	SI	PRIMARIS	SI		4	1.30	8.00	.	SI
		101	73	SI	SI	.	NO		4	.30	5.15	30.000-50.	NO
		102	57	SI	SI	.	SI		5	5.00	6.00	MES DE 70.	SI
		104	37	SI	SI	PRIMARIS	SI		6	.	.	MES DE 70.	SI
		105	41	SI	SI	PRIMARIS	NO		6	.	.	MES DE 70.	SI
		106	48	NO	.	.	.		5	.	.	.	SI
		107	43	SI	SI	PRIMARIS	NO		4	.	.	50.000-70.	NO
		112	29	SI	SI	PRIMARIS	NO		4	.	.	.	NO
		115	41	SI	.	ESCOLA UNI	SI		8	.	6.00	.	NO
		118	30	SI	SI	PRIMARIS	NO		2	4.30	5.00	.	SI
		123	52	SI	SI	PRIMARIS	NO		3	3.00	8.30	MES DE 70.	NO
		124	71	SI	SI	PRIMARIS	NO		2	2.00	6.00	30.000-50.	NO
		126	36	SI	SI	PRIMARIS	SI		5	4.00	9.30	50.000-70.	SI
		128	28	SI	SI	E.G.B.	NO		8	2.00	3.00	30.000-50.	SI
		130	62	SI	SI	PRIMARIS	SI		4	1.00	7.00	50.000-70.	NO
		131	46	SI	SI	PRIMARIS	NO		6	.	.	.	NO
		133	45	SI	SI	PRIMARIS	.		7	0.00	9.00	.	SI
		138	44	SI	SI	.	SI		7	5.00	7.60	50.000-70.	SI
		139	57	SI	SI	PRIMARIS	SI		4	0.00	5.30	30.000-50.	SI
		141	39	SI	SI	PRIMARIS	SI		7	4.00	18.00	MES DE 70.	SI
		144	42	SI	SI	.	NO		6	2.00	.	MES DE 70.	NO
		150	34	SI	SI	UNIVERSITA	.		5	.	.	50.000-70.	SI
		156	31	SI	SI	PRIMARIS	NO		6	2.00	8.00	MES DE 70.	SI
		158	38	SI	SI	PRIMARIS	NO		7	3.00	.	50.000-70.	SI
		162	30	SI	SI	PRIMARIS	NO		6	4.00	11.30	30.000-50.	SI
		173	74	SI	SI	.	SI		4	3.00	1.00	.	NO
	MIN				27				2	0.00	1.00		
	MAX				74				8	10.00	18.00		
	MEAN				46.0				5.24	2.7276	6.6759		

VAR 1 : Edad de la entrevistada

VAR 2 : Esta casada ?

VAR 3 : Tiene hijos

VAR 4 : Nivel de estudios

VAR 5 : Antes de casarse se dedicaba a la agricultura ?

VAR 6 : Número de miembros en la familia

VAR 7 : Total horas/día de trabajo en la explotación

VAR 8 : Total horas/día de trabajo doméstico

VAR 9 : Que salario se asignaría ?

VAR 10: Conduce ?

COMARCA	TIP.FAM.	END NO	VAR	VAR 2	VAR 3	VAR 4	VAR 5	VAR 6	VAR 7	VAR 8	VAR 9	VAR 10
---------	----------	--------	-----	-------	-------	-------	-------	-------	-------	-------	-------	--------

Nuclear

63	56	SI	SI	PRIMARIS	SI	3	2.30	5.60	.	NO
75	61	SI	SI	PRIMARIS	NO	2	4.00	6.00	MES DE 70.	NO
83	39	NO	NO	.	NO	2	5.30	8.00	.	NO
84	61	SI	.	.	SI	2	5.30	.	30.000-50.	NO
86	56	SI	SI	PRIMARIS	NO	4	5.30	9.00	30.000-50.	NO
91	64	SI	SI	.	SI	5	3.00	.	30.000-50.	SI
103	61	SI	SI	PRIMARIS	NO	2	4.00	7.35	.	NB
108	47	SI	SI	PRIMARIS	SI	4	.	.	MES DE 70.	NO
109	37	SI	SI	BUP	NO	4	.	.	.	SI
110	45	SI	SI	PRIMARIS	NO	4	2.00	.	.	NO
111	59	SI	SI	PRIMARIS	NO	2	6.00	6.00	MES DE 70.	NO
113	57	SI	SI	PRIMARIS	SI	4	.	.	MES DE 70.	.
114	60	SI	SI	PRIMARIS	SI	4	.	.	.	NO
119	14	NO	.	PRIMARIS	.	4	0.00	0.00	10.000-30.	NO
121	61	SI	NO	.	SI	4	6.00	3.00	50.000-70.	NO
132	59	SI	SI	PRIMARIS	SI	5	12.00	6.00	.	NO
135	50	SI	SI	BUP	SI	5	2.00	9.00	MES DE 70.	NO
137	28	SI	NO	E.G.B.	NO	2	.	3.30	50.000-70.	SI
140	41	SI	SI	PRIMARIS	.	4	3.00	.	MES DE 70.	SI
143	52	SI	SI	.	SI	5	3.00	4.30	MES DE 70.	SI
146	41	SI	SI	PRIMARIS	NO	4	3.30	.	MES DE 70.	SI
147	47	SI	SI	ESCOLA UNI	NO	5	.	6.30	50.000-70.	SI
149	63	SI	SI	PRIMARIS	NO	3	.	.	MES DE 70.	SI
151	58	SI	SI	PRIMARIS	SI	5	2.00	4.40	MES DE 70.	SI
152	65	SI	SI	PRIMARIS	NO	4	0.00	2.60	.	NO
153	52	SI	SI	PRIMARIS	NO	6	4.00	.	MES DE 70.	NO
154	46	SI	SI	PRIMARIS	NO	5	5.30	6.15	50.000-70.	NO
160	57	SI	SI	PRIMARIS	SI	3	3.30	5.30	30.000-50.	NO
164	42	SI	SI	PRIMARIS	NO	5	.	4.80	.	SI
167	57	SI	SI	PRIMARIS	SI	6	1.30	10.15	MES DE 70.	NO
168	53	SI	SI	.	NO	5	10.00	9.00	MES DE 70.	NO
169	56	SI	SI	PRIMARIS	NO	3	0.00	14.00	MES DE 70.	NO
171	70	SI	SI	PRIMARIS	SI	3	.60	5.30	.	NO
172	56	SI	SI	PRIMARIS	SI	6	10.30	8.35	MES DE 70.	NO

MIN	14	2	0.00	0.00
MAX	70	6	12.00	14.00
MEAN	52.1	3.94	3.9731	6.2565

VAR 1 : Edad de la entrevistada
VAR 2 : Esta casada ?
VAR 3 : Tiene hijos
VAR 4 : Nivel de estudios
VAR 5 : Antes de casarse se dedicaba a la agricultura ?
VAR 6 : Número de miembros en la familia
VAR 7 : Total horas/día de trabajo en la explotación
VAR 8 : Total horas/día de trabajo doméstico
VAR 9 : Que salario se asignaría ?
VAR 10: Conduce ?

COMARCA	TIP.FAM.	END NO	VAR	VAR 2	VAR 3	VAR 4	VAR 5	VAR 6	VAR 7	VAR 8	VAR 9	VAR 10
---------	----------	--------	-----	-------	-------	-------	-------	-------	-------	-------	-------	--------

OSONA desintegrada

48	59	SI	SI	PRIMARIS	.	3	1.00	7.40	50.000-70.	SI
90	66	NO	NO	.	SI	2	8.00	5.60	50.000-70.	NO
117	63	SI	SI	PRIMARIS	SI	2	3.00	6.30	30.000-50.	.
127	37	SI	NO	PRIMARIS	NO	2	.30	8.30	.	SI
142	56	SI	SI	.	.	2	0.00	.	30.000-50.	NO
148	70	VIDUA	SI	.	SI	2	3.00	5.00	10.000-30.	NO

MIN	37	2	0.00	5.00
MAX	70	3	8.00	8.30
MEAN	58.5	2.17	2.5500	6.5200

TOTAL

MIN	14	2	0.00	0.00
MAX	74	8	12.00	18.00
MEAN	49.6	4.44	3.2410	6.4930

TOTAL

MIN	14	1	0.00	0.00
MAX	83	10	12.00	18.00
MEAN	51.7	4.26	3.8976	6.2321

VAR 1 : Edad de la entrevistada

VAR 2 : Esta casada ?

VAR 3 : Tiene hijos

VAR 4 : Nivel de estudios

VAR 5 : Antes de casarse se dedicaba a la agricultura ?

VAR 6 : Número de miembros en la familia

VAR 7 : Total horas/día de trabajo en la explotación

VAR 8 : Total horas/día de trabajo doméstico

VAR 9 : Que salario se asignaría ?

VAR 10: Conduce ?

REPARTO DEL TRABAJO AGRARIO (MUJER)

DOMARCA	TIPFAM	END N°	VAR 1	VAR 2	VAR 3	VAR 4	VAR 5	VAR 6	VAR 7	VAR 8	VAR 9	VAR 7
MAX EMPORDA	Troncal											
		6	.	.	.30	.	1.00	1.00	4.00	.	.	50
		7	.30	3.00	.	3.00	.	1.00	.	.	.	57
		9	3.00	.30	.	1.00	.	.	2.00	.	.	38
		11	4.00	.	1.00	.30	49
		12	2.00	.	6.00	.	.	.	4.00	.	.	47
		16	.	.	4.00	.	.	3.00	.	.	.	57
		17	57
		18	2.00	1.00	1.00	50
		23	.	.	2.00	.	2.00	2.00	.	.	.	35
		32	50
		33	2.00	40
		35	2.00	.	.	.	4.00	1.00	.	.	.	53
		40	.	4.00	3.00	.30	2.00	41
		54	.	1.00	3.00	1.00	1.00	45
		55	2.00	2.00	.	2.00	35
		56	.30	.30	59
		64	2.00	1.00	.	2.00	1.00	54
		68	2.00	1.00	.	.	2.00	56
		72	1.00	41
		79	2.00	.	2.00	56
		80	2.00	39
		82	.	1.00	42
		96	61
		97	.	2.00	2.00	.	.	.	2.00	.	.	59
		98	3.00	2.00	3.00	.	.	59
		99	3.00	2.00	68
		145	2.00	81
	MIN		.30	.30	.30	.30	1.00	1.00	2.00	.	2.00	35
	MAX		4.00	4.00	6.00	3.00	4.00	3.00	4.00	.	2.00	81
	MEAN		2.038	1.633	2.430	1.371	1.833	1.500	3.000	.	2.000	51.07

VAR 1 : Horas/día dedicación al huerto

VAR 2 : Horas/día dedicación cuidar el ganado pequeño

VAR 3 : Horas/día dedicación cuidar las vacas

VAR 4 : Horas/día dedicación cuidar los cerdos

VAR 5 : Horas/día dedicación a ordeñar

VAR 6 : Horas/día dedicación a limpiar los establos

VAR 7 : Horas/día dedicación a trabajar en los cultivos

VAR 8 : Horas/día dedicación a trabajar en los frutales

VAR 9 : Horas/día dedicación a otras tareas agrarias

VAR 10: Edad de la entrevistada

COMARCA	TIPFAM	ENQ NO	VAR 1	VAR 2	VAR 3	VAR 4	VAR 5	VAR 6	VAR 7	VAR 8	VAR 9	VAR 7
Nuclear												
		2	3.00	1.00	4.30	.	.	68
		3	3.00	6.00	.	1.00	.	.	2.00	.	.	35
		8	.	4.00	.	1.00	.30	56
		10	.	.	1.00	57
		13	2.00	41
		15	1.00	.	.	.	2.00	1.00	.	.	.	58
		20	.	.	.	4.00	55
		21	2.00	.	2.00	.	2.00	40
		22	1.00	29
		24	4.00	41
		25	1.00	1.00	2.00	.	2.00	1.00	.	.	.	44
		26	6.00	.	.	2.00	47
		28	2.00	60
		29	1.00	.30	.	.30	.	.	.	1.00	.	53
		30	2.00	2.00	.30	.	.	.30	.	.	.	53
		34	.	.15	2.00	2.00	2.00	1.00	.	.	.	49
		36	.	4.00	44
		37	3.00	1.00	.30	.	.	.30	.	.	.	83
		38	2.00	54
		39	2.00	.	57
		41	1.00	1.00	.	2.00	57
		42	60
		46	1.00	1.00	58
		53	1.00	2.00	1.00	.	1.00	37
		65	2.00	2.00	63
		66	1.00	1.00	45
		67	6.00	1.00	5.00	.	56
		69	1.00	60
		77	2.00	.30	.	.30	.	.30	.	.	.	47
		78	1.00	.	.	.	2.00
		81	3.00	1.00
		95	3.00	.	1.00	52
		100	2.00	2.00	.	1.00	.	.	.	4.00	1.00	44
	MIN		1.00	.15	.30	.30	.30	.30	2.00	1.00	1.00	29
	MAX		6.00	6.00	2.00	4.00	2.00	1.00	4.30	5.00	4.00	83
	NEAN		2.120	1.708	1.200	1.511	1.614	.6500	3.150	3.000	2.500	51.71

VAR 1 : Horas/día dedicación al huerto

VAR 2 : Horas/día dedicación cuidar el ganado pequeño

VAR 3 : Horas/día dedicación cuidar las vacas

VAR 4 : Horas/día dedicación cuidar los cerdos

VAR 5 : Horas/día dedicación a ordeñar

VAR 6 : Horas/día dedicación a limpiar los establos

VAR 7 : Horas/día dedicación a trabajar en los cultivos

VAR 8 : Horas/día dedicación a trabajar en los frutales

VAR 9 : Horas/día dedicación a otras tareas agrarias

VAR 10: Edad de la entrevistada

COMARCA	TIPFAM	END NE	VAR 1	VAR 2	VAR 3	VAR 4	VAR 5	VAR 6	VAR 7	VAR 8	VAR 9	VAR 7
desintegrada												
		1	2.00	.30	66
		4	2.00	2.00	57
		5	2.00	1.00	67
		14	3.00	3.00	64
		19	67
		27	61
		31	.	.30	76
		43	74
		70	2.00	68
		71	.	.15	61
		93	1.00	69
		94	2.00	2.00	.	3.00	54
		176	4.00	2.00	3.00	.	.	66
		177	52
	MIN		1.00	.15	.	3.00	.	.	3.00	.	.	52
	MAX		4.00	3.00	.	3.00	.	.	3.00	.	.	76
	MEAN		2.250	1.344	.	3.000	.	.	3.000	.	.	64.43
TOTAL												
	MIN		.30	.15	.30	.30	.30	.30	2.00	1.00	1.00	29
	MAX		6.00	6.00	6.00	4.00	4.00	3.00	4.30	5.00	4.00	83
	MEAN		2.114	1.608	1.883	1.541	1.715	1.075	3.038	3.000	2.250	53.94
VAR 1 : Horas/día dedicación al huerto												
VAR 2 : Horas/día dedicación cuidar el ganado pequeño												
VAR 3 : Horas/día dedicación cuidar las vacas												
VAR 4 : Horas/día dedicación cuidar los cerdos												
VAR 5 : Horas/día dedicación a ordeñar												
VAR 6 : Horas/día dedicación a limpiar los establos												
VAR 7 : Horas/día dedicación a trabajar en los cultivos												
VAR 8 : Horas/día dedicación a trabajar en los frutales												
VAR 9 : Horas/día dedicación a otras tareas agrarias												
VAR 10: Edad de la entrevistada												

DOMARCA	TIPFAM	END NO	VAR 1	VAR 2	VAR 3	VAR 4	VAR 5	VAR 6	VAR 7	VAR 8	VAR 9	VAR 7
PERSONA	desintegrada											
		48	.	1.00	59
		90	.	8.00	66
		117	.	3.00	63
		127	.	.30	37
		142	56
		148	2.00	1.00	70
	MIN		2.00	.30	37
	MAX		2.00	8.00	70
	MEAN		2.000	2.660	58.50
TOTAL												
MIN			.30	.30	1.00	.30	1.00	1.00	.	.	1.00	14
MAX			3.00	8.00	6.00	8.00	2.00	2.00	.	.	1.00	74
MEAN			1.216	2.307	1.875	1.673	1.750	1.333	.	.	1.000	49.60
TOTAL												
MIN			.30	.15	.30	.30	.30	.30	2.00	1.00	1.00	14
MAX			6.00	8.00	6.00	8.00	4.00	3.00	4.30	5.00	4.00	83
MEAN			1.811	2.038	1.881	1.615	1.724	1.127	3.038	3.000	2.000	51.69

VAR 1 : Horas/día dedicación al huerto
 VAR 2 : Horas/día dedicación cuidar el ganado pequeño
 VAR 3 : Horas/día dedicación cuidar las vacas
 VAR 4 : Horas/día dedicación cuidar los cerdos
 VAR 5 : Horas/día dedicación a ordeñar
 VAR 6 : Horas/día dedicación a limpiar los establos
 VAR 7 : Horas/día dedicación a trabajar en los cultivos
 VAR 8 : Horas/día dedicación a trabajar en los frutales
 VAR 9 : Horas/día dedicación a otras tareas agrarias
 VAR 10: Edad de la entrevistada

```
VAR 1 : Horas/dia cocinar
VAR 2 : Horas/dia hacer la compra
VAR 3 : Horas/dia arreglar la casa
VAR 4 : Horas/dia lavar-planchar la ropa
VAR 5 : Horas/dia atender a los niños
VAR 6 : Horas/dia llevar la contabilidad de la casa
VAR 7 : Edad de la entrevistada
```

COMARCA	TIP.FAM	END NO	VAR 1	VAR 2	VAR 3	VAR 4	VAR 5	VAR 6	VAR 7
Nuclear									
		2	1.00	2.30	2.00	1.00	.	.	68
		3	2.00	.35	1.00	3.00	.	.	35
		8	2.00	.	3.00	2.00	.	.	56
		10	2.00	.30	2.00	1.30	.	.	57
		13	4.00	2.00	2.00	1.30	6.00	.	41
		15	2.00	1.00	3.00	1.00	.	.	58
		20	3.00	.30	2.00	1.00	.	.	55
		21	3.00	.	2.00	2.00	1.00	.	40
		22	.	.	2.00	2.00	6.00	.	29
		24	2.00	1.00	3.00	1.00	2.00	.	41
		25	2.00	1.00	2.00	1.00	2.00	.	44
		26	3.00	.15	4.00	.30	.	.30	47
		28	2.00	.30	2.00	.30	.	.	60
		29	3.00	1.00	2.00	.30	.	.	53
		30	3.00	.	3.00	1.00	.	.	53
		34	2.30	.30	2.00	1.00	.	.	49
		36	2.00	.30	2.00	1.00	4.00	.	44
		37	1.30	.	1.00	.30	.	.	83
		38	2.00	.	2.30	.15	.	.	54
		39	1.00	57
		41	2.00	.15	2.00	1.00	.	.	57
		42	3.00	1.30	2.00	2.00	.	.	60
		46	1.00	.	1.00	.	.	.	58
		53	3.00	.	3.00	2.00	.	.	37
		63	2.00	.	2.00	.	.	.	63
		66	2.00	.	4.00	2.00	.	.	45
		67	1.00	.30	1.00	1.00	.	.30	56
		69	4.00	.	2.00	2.00	.	.	60
		77	3.00	.30	2.00	.	.	.	47
		78
		81	2.00	.	2.00	2.00	.	.	.
		95	1.00	1.00	2.00	.	.	.	52
		100	2.00	.	2.00	.	.	.	44
	NIN		1.00	.15	1.00	.15	1.00	.30	29
	MAX		4.00	2.30	4.00	3.00	6.00	.30	83
	MEAN		2.213	.7417	2.171	1.267	3.500	.3000	51.71

VAR 1 : Horas/dia cocinar
 VAR 2 : Horas/dia hacer la compra
 VAR 3 : Horas/dia arreglar la casa
 VAR 4 : Horas/dia lavar-planchar la ropa
 VAR 5 : Horas/dia atender a los niños
 VAR 6 : Horas/dia llevar la contabilidad de la casa
 VAR 7 : Edad de la entrevistada

OMARCA	TIP.FAM	ENQ N°	VAR 1	VAR 2	VAR 3	VAR 4	VAR 5	VAR 6	VAR 7
desintegrada									
		1	2.30	1.15	1.00	.15	.	.	66
		4	3.00	.35	2.00	1.00	.	.	57
		5	2.00	.30	2.00	1.00	.	.	67
		14	2.00	.30	1.00	2.00	.	.	64
		19	2.00	1.00	.30	.	.	.	67
		27	2.00	1.00	2.00	1.00	.	.	61
		31	2.00	.30	3.00	1.00	.	.	76
		43	2.00	1.00	1.00	1.00	.	.	74
		70	2.00	.30	2.00	.	.	.	68
		71	2.00	1.00	2.00	2.00	.	1.00	61
		93	69
		94	2.00	1.00	1.00	1.00	.	.	54
		176	2.00	66
		177	2.00	52
	NIN		2.00	.30	.30	.15	.	1.00	52
	MAX		3.00	1.15	3.00	2.00	.	1.00	76
	MEAN		2.100	.7000	1.573	1.128	.	1.000	64.43
TOTAL									
	NIN		.30	.15	.30	.15	1.00	.30	29
	MAX		4.30	2.30	4.00	3.00	6.00	1.00	83
	MEAN		2.237	.7811	1.964	1.129	3.000	.5333	53.94
VAR 1 : Horas/día cocinar									
VAR 2 : Horas/día hacer la compra									
VAR 3 : Horas/día arreglar la casa									
VAR 4 : Horas/día lavar-planchar la ropa									
VAR 5 : Horas/día atender a los niños									
VAR 6 : Horas/día llevar la contabilidad de la casa									
VAR 7 : Edad de la entrevistada									

VAR 1 : Horas/dia cocinar
VAR 2 : Horas/dia hacer la compra
VAR 3 : Horas/dia arreglar la casa
VAR 4 : Horas/dia lavar-planchar la ropa
VAR 5 : Horas/dia atender a los niños
VAR 6 : Horas/dia llevar la contabilidad de la casa
VAR 7 : Edad de la entrevistada

[illegible]

DMARCA	TIP.FAM	ENG NO	VAR 1	VAR 2	VAR 3	VAR 4	VAR 5	VAR 6	VAR 7
desintegrada									
		48	3.00	.40	3.00	1.00	.	.	59
		90	3.00	.30	1.00	1.00	.	.30	66
		117	2.00	.30	2.00	2.00	.	.	63
		127	4.00	1.00	3.00	.30	.	.	37
		142	56
		148	2.00	1.00	1.00	1.00	.	.	70
	MIN		2.00	.30	1.00	.30	.	.30	37
	MAX		4.00	1.00	3.00	2.00	.	.30	70
	MEAN		2.800	.6000	2.000	1.060	.	.3000	58.50

DTAL

IN	1.00	.15	.30	.15	1.00	.30	14
AX	7.00	3.00	5.00	3.00	3.00	4.00	74
EAN	2.848	1.087	2.146	.9559	1.750	1.457	49.60

DTAL

IN	.30	.15	.30	.15	1.00	.30	14
AX	7.00	3.00	5.00	3.00	6.00	4.00	83
EAN	2.538	.9571	2.050	1.036	2.688	1.031	51.69

VAR 1 : Horas/dia cocinar
VAR 2 : Horas/dia hacer la compra
VAR 3 : Horas/dia arreglar la casa
VAR 4 : Horas/dia lavar-planchar la ropa
VAR 5 : Horas/dia atender a los niños
VAR 6 : Horas/dia llevar la contabilidad de la casa
VAR 7 : Edad de la entrevistada