

ADMINISTRACIÓN ESPECIAL DE RENTAS ARRENDADAS. BARCELONA. — Visto el expediente instruido por consecuencia de la visita girada a ese Sindicato, por la Inspección técnica del timbre.

Resultando que a 8 de Noviembre de 1913 el Inspector técnico de la renta del timbre, D. Samuel Ruiz, examinó la documentación del Sindicato Agrícola de San Baudilio de Llobregat deduciendo la falta de reintegro en dicha documentación por valor de 89'10 pesetas y proponiendo la imposición de un reintegro y la penalidad como multa de 826 pesetas veinte céntimos; cuya determinación lo fundamenta en considerar anulada la exención concedida al citado Sindicato en R. O. de 31 de Marzo de 1909 por el precepto contenido en el apartado letra G. de las disposiciones especiales de la ley de 29 de Diciembre de 1910 que regula los presupuestos generales para 1911.

Resultando que puesto de manifiesto este expediente a la representación legal del Sindicato, esta en escrito de 3 de Diciembre último, presentándose dentro del plazo legal, se exceptiona de las responsabilidades en un extenso alegato afirmando la vigencia de la exención que le fué concedida por la R. O. de 31 de Marzo.

Resultando que esta Administración acordó en 15 del mismo mes consultar a la Abogacía del Estado, no obstante entender que la exención continuaba vigente; que la Abogacía consideró pertinente conocer los estatutos del Sindicato, y que apuntado a lo

insistió su dictamen en el sentido de considerar extinguida la exención por el apartado letra G. de la L. de las disposiciones especiales de la citada ley de Presupuestos.

Resultando que el Negociado informa con sujeción a lo dispuesto en la R. O. de 28 de Mayo último pasado, inserta en la Gaceta de Madrid de 23 de Junio último, que se consideren estas actuaciones como actos de comprobación que resultaron de conformidad.

Visto el 203 de la ley del Timbre, el 6 y 8 de la ley de Sindicatos agrícolas; la R. O. de 31 de Marzo de 1909, la L. de las disposiciones (letra G.) de la ley de Presupuestos para 1911 y la R. O. de 28 de Mayo último.

Considerando que la personalidad jurídica de la sociedad de que se trata, nacida de sus estatutos, fue examinada por la Autoridad del Excmo. Sr. Ministro al dictar la R. O. de 31 de Marzo de 1909 y declarada como Sindicato agrícola, y por tanto, comprendido en la exención, a lo este, que impide toda posterior iniciativa de sus agentes administrativos cuale quiera que estos sean, encaminada a deducir por el conocimiento y examen de sus estatutos las condiciones del Sindicato, para disfrutar o no de la exención establecida por la ley de 28 de Enero de 1906, holgando por consiguiente todas referencias a esos estatutos a los efectos de que se trata.

Considerando que la parte dispositiva de la R. O. de 28 de Mayo último, dictada en conformidad

al dictamen en pleno, del Consejo de Estado, ha puesto término a los controversias surgidas en los Centros consultivos y administrativos nacidas de las diversas interpretaciones y aplicaciones del precepto contenido en el apartado letra G. de la L. de las disposiciones de la ley de 29 de Diciembre de 1910 en su relación con la de 28 de Enero de 1906: orgánica de los sindicatos agrícolas, declarando que la excepción referente a los impuestos de los Derechos reales Timbre y Aduanas concedidos a los Sindicatos agrícolas por la ley de 28 de Enero de 1906, no están derogadas por la de presupuestos para el 1911 que antes se cita; razón por lo cual huelgan también y, hasta serían impertinentes los fundamentos que en otro caso serían obligados a los efectos de la resolución.

Considerando que si bien la iniciación de este expediente (al verificarse la visita) tuvo lugar en 8 de Noviembre último fecha anterior a la de la R. O. citada su aplicación a este caso no representa efecto retroactivo de sus preceptos toda vez que estos no establecieron nuevo estado de derecho y se limitan a mantener, aclarándole, el existente que consiste en la vigencia, sin resolución de continuidad, de la exención del tributo de que se trata para todos los Sindicatos agrícolas que estuvieran disfrutándola.

En su virtud esta Administración ha acordado absolver a ese Sindicato de las responsabilidades deducidas en el acta de visita levantada en el domicilio del mismo por el inspector técnico en 8 de Noviembre último, importantes 80 pesetas 10 céntimos como reintegro y 826'20 pesetas como multa.

Lo que comunico a V. para su conocimiento y efectos.

Dios guarde a V. muchos años.

Barcelona 31 de Julio de 1914.

G. Henarea

Sr. Presidente del Sindicato Agrícola de San Baudilio de Llobregat.

Hay un sello que dice: «Administración especial de Rentas arrendadas. Barcelona».

LA JUNTA.

Sant Boy de Llobregat, 10 de Setembre de 1914

Annex 14. 5.

Correspondència del Diputat del Districte i d'un conegut enginyer agrícola de la Mancomunitat al president del Sindicat Agrícola de Sant Boi.



El Diputat a Cortes  
per  
Villanueva y Geltrú

Dr. Don  
Fidre Mirabent

Estimat amic: Au vaig per aquell gestió' pro no puc dir-los res en concret perquè me digueran que avant tenian de consultar-ho a Madrid.

Avís que sapig alguna cosa els hi comunicaré en altre avís: S. L.

proprietari

16 de <sup>Ag</sup> / 16 de 1914



El Diputat a Cortes  
per  
Villanueva y Geltrú

Dr. Don  
Fidre Mirabent

Estimat amic: El dia 2 veus la poliza del Banc de Barcelona. Diguin si al renovar-la i ha de ser per la mateixa quantitat, se solen augmentar preleus.

Seu altre avís: S. L.

P. Roy

28 de 1918

*Josep Maria Yalla*

Sr. President

En la pasada Catalunya una moments excepcionals de la seva vida, en que necessita de l'esforç de tots els seus fills, ningú té dret a l'abstenció i tots l'obligació de contribuir-hi.

No ha d'ésser l'agricultura una cosa discordant, abans al contrari deu voler figurar com a capdavanera d'aquest moviment d'alliberació i en aquest sentit agrairia que per Catalunya i per l'agricultura, la Junta acordés la seva adhesió a la petició d'autonomia feta per la Mancomunitat de Catalunya, fent la falla que s'acompanya i enviant-la avans del proper dia 15, al senyor President de la Mancomunitat de Catalunya.

Deuant-li mercès queda seu afm.

*Josep Maria Yalla*

Barcelona, 14 de febrer de 1917.

Annex 14.6

Memores de la Cámara Agrícola Oficial del Baix Llobregat, la majoria grans i mitjans propietaris de la riba esquerra. 1916

**CÁMARA AGRÍCOLA OFICIAL**

DEL

**BAIX LLOBREGAT**

OFICINAS: Felin de Llobregat

Calle de los Bruns, n.º 18

Presidente: D. José M. Bourell

Vice-Presidente: D. José M. Sureda

Tesorero: D. Ramon Ribas

Contador: D. José Ricard

Vocales:

D. Antoni Junyent

D. Gabriel Surroca

D. José Gual i Sureda

D. Joaquín Galatús Ribera

D. Miguel Sureda

D. Francesc Busquets

D. Juan Miguel Gens

D. Rufat Codina

D. José Castelló

D. Joaquín Galatús

D. Ant. Lluís Ribas

Secretario general:

D. Antoni Sureda

*Habiéndose procedido en la última Asamblea a la designación de los señores socios que debían completar la Junta Directiva, ésta ha quedado constituida en la forma expresada al margen.*

*Al ponerlo en su conocimiento, tengo el honor de transmitirle el testimonio de simpatía que le tributa la nueva Junta, así como el de mi más distinguida consideración.*

*Dios guarde a V. muchos años.*

*San Felin de Llobregat* ... de

... de 191

P. A. de la J. D.

El Secretario,

Annex 14.7

Enquesta enviada per Gumersindo Azcàrate, president del I.de R.S., el 30 de juny de 1909. Respostes del Sindicat Agrícola de Sant Eoi.

**Cuestionario del Instituto de Reformas Sociales**

1-¿Cuál es el salario del obrero en la localidad ?(Detallen por oficios ,sexo edades y estación del año)

	Verano		Invierno	
	hombre	mujer	hombre	mujer
labranza y demás	3,5		3,25	
recolección fruta	4	2	3,50	1,75
siega cereales	7			
trilla	4,50			
recol. leguminosa	3,50	2,5	3,25	2,25
ingertos	4		4	

2-¿Cuanto percibe en dinero?(Con el mismo detalle)  
Todo en dinero

3-¿Cuales son y cuanto valen los alimentos que suministra al obrero el patrono?

El patrono no suministra ningun alimento al obrero

4- ¿Se contrata con los obreros determinadas labores agricolas por un precio alzado ó por un tanto la unidad de obra?(Expresarse la cuantía)

Siega de 30 a 50 pesetas mojada

Labores de 15 a 30 " "

Trilla a cambio de paja

Vides de 25 a 40 pesetas mojada

5- ¿Que otras formas de retribución del obrero agrícola existen en la localidad?

Algunos patronos tienen obreros a sueldo fijo que oscila entre 30 y 60 pesetas mensuales mas la manutención.

6- ¿Alojan los patronos a los obreros ?(en que condiciones) Los obreros de salario fijo estan alojados en la casa de los patronos con igual régimen de vida que ellos.

7- ¿Ocurren frecuentes accidentes del trabajo en las labores agricolas?(Expresase a ser posible el numero de accidentes productores de lesiones graves, id. el de los terminantes de muerte)

En los diez últimos años han ocurrido dos accidentes seguidos de muerte.El numero de lesiones graves se considera a un 1/2 por %.

8- Conviene considerar como tal accidente la lesión corporal que el operario sufra con ocasión o por consecuencia del trabajo que presta por cuenta ajena.

Ocurren accidentes unos con ocasión y otros por consecuencia y todos se consideran como tales.

8 ,bis-Seria conveniente limitarle a la lesión sufrida durante la ejecución de la tarea.

Creemos conveniente considerarlas en ambos casos como accidentes.

- 9- Causas mas frecuentes de los accidentes.  
Los mas frecuentes por carros, caidas de árboles y herramientas cortantes.
- 10- Deben considerarse como tales los aparceros o medieros. No (se consideran como patronos)
- 11- Los hijos emancipados o descendientes que trabajan en sociedad con los jefes de familia o percibiendo retribuciones de los mismos. Tampoco, se consideran como operarios.
- 12- Los demas presentes (?) que viven en la casa y que trabajan con retribución o sin ella.  
Tampoco
- 13- Los recojidos o asistidos por el jefe de la familia sin caracter de adopción .  
Los recojidos aun sin adopción se consideran como de la familia.
- 14- Los contramaestres o encargados.  
Si no son de la familia se consideran como operarios.
- 15- Los compañeros o vecinos que segun costumbre en algunas provincias ayudan a realizar faena gratis o por la sola alimentación.  
No es costumbre.
- 16- Los criados o mozos de lanbranza contratados por tiempo fijo o indeterminado.  
Se consideran como operarios.
- 17- Deben considerarse como accidente los producidos por la irradiación solar.  
No (Existen Montepios en la localidad)
- 18- Deben igualmente considerarse como accidentes del trabajo los originados por descargas eléctricas admosferiodas, los aludes, los desprendimientos o movimientos naturales del terreno, los terremotos, las avenidas o inundaciones.  
Igual que el anterior.
- 19- Deben asimismo considerarse como accidentes los efectos morbosos producidos por las picaduras y mordeduras de insectos y réptiles, siempre que estas lesiones hayan sido recibidas en el trabajo y como consecuencia inmediata de este.  
Igual que el anterior.
- 20- Suelen los patronos sufragar los gastos de asistencia y curación de los obreros víctimas de accidentes de la Agricultura.  
En los de salario fijo el patrono satisface los gastos de toda clase y en los demás el damnificado cobra de los montepios.
- 21- Asisten los medios municipales gratuitamente a los víctimas de accidentes .  
Asisten solo a los pobres no asociados.  
Reciben también gratis los medicamentos en las farmacias municipales. En el caso de pobreza absoluta suelen sufragarse por el Ayuntamiento.
- 22- Son admitidos los que sufren accidentes en los hospitales municipales o provinciales.  
No ingresan en hospitales mas que en caso de operaciones quirúrgicas

si son pobres.

23-Con que condiciones

Para que se les facilite gratuitamente toda asistencia hasta que sean dados de alta.

24-Existen en la localidad sociedades de socorros mutuos que se encarguen de la asistencia médico-farmacéutico de los obreros victimas de accidentes en el trabajo acala(?).

Las sociedades o montepios de la localidad satisfacen una cantidad diaria por todos conceptos, los medicos cobran un tanto anual por asistencia.

25-Hay en la localidad obreros asegurados en sociedades o en compañías directamente por si o por los patronos respectivos. Hay algunos patronos que tienen los obreros asociados.

26-Seria oportuno i eficaz el establecimiento del seguro obligatorio de accidentes de la Agricultura por medio de asociaciones mutuas locales o provinciales.

Seria conveniente pues en la localidad hay algunos obreros asociados a mutuas de la capital.

#### Annex 14.8.

Mancomunitat de Catalunya, Acció Social Agraria .

QUESTIONARI, respotes del Sindicat Agrícola de Sant Boi, 1919.

Hi ha entitat agrícola constituïda en aqueixa vila? Si.

Si no n'hi ha, digui's si es creu convenient de fundar-n'hi una.

Si s'hi ha de fundar, quina modalitat es creu més convenient? (1)

Si n'hi ha, escrigui's el seu nom o noms si són varies: Sindicat Agrícola Oficial i Caixa Rural d'Estalvis i Prestams.

Nombre de socis: doscents quaranta

Data de la seva fundació: 31 de gener de 1909.

Es regeix per la Llei General d'Associacions, o per l'especial de Sindicats Agrícoles de 28 de gener de 1906? Per l'especial de Sindicats Agrícoles de 1906.

Si es regeix per la Llei especial esmentada, digui's la data de la Reial Ordre. 31 de març de 1909.

Hi va concórrer alguna circumstància especial en fundar-la? No.

Quina?

Classificació dels socis que la componen (2). Propietaris, parcers, arrendataris.

Hi ha algun dubte en quant a la comptabilitat, administració, règim interior, etc.? No.

Es dedica el Sindicat a les operacions de crèdit? Si.

Si s'hi dedica, quina quantia de capital té en la Caixa d'Estalvis i quants diners té deixats? Quantia de capital vuit mil vuit-centes deu pessetes, capital deixat cinc mil nou-centes pessetes.

Si s'elabora o compra guano, sofre, sulfats, llavors, etc. Si.

Digui's quins i en quina quantitat. Llavors, sulfats, sofres, superfosfats, nitrats, etc...10.000 k.

A quina feina es dedica l'Associació? A l'experiència de cultius, selecció de fruit, guarderia rural, auxilia els socis en els seus treballs, facilita amb bones condicions elements de la producció i foment de l'agricultura.

Si elabora o reuneix fruits, digui's quins són, classe i quantitat promedia. No.

Hi ha algun dubte o dificultat en la maquinària o lloc de que es disposa? Local insuficient, falten mecànics.

Cost aproximat de l'edifici social. En construcció 80.000 pessetes, lo construït 12.000 pessetes.

Elabora o reuneix fruits tota l'entitat o, per això, s'ha constituït alguna o algunes seccions? No.

Si s'ha constituït seccions, digui's quantes:

Nombre de socis de cada una:

Quantitat, classe i quantitat promedia de cada un dels fruits que elabora o reuneix la secció.

Secció de

" "  
" "  
" "  
" "

Les seccions es regeixen per Reglaments i Juntes especials?

Cost de l'edifici de la Secció

Hi ha hagut diferència en els preus de venda dels fruits entre els agricultors associats i els no associats?

Preu unitari que ha resultat (promedi) al Sindicat o secció;

Preu unitari que ha resultat al poble:

En general, a la població, es venen els fruits en primeres matèries o transformats? Primeres matèries.

Quins són els tres fruits que es cullen amb més abundància a la

població? Pomes, peres, préssecs.

Quantitat aproximada de cada un d'ells. Pomes, 30.000 cargues de 100 k.; peres, 10.000 cargues; préssecs 4.000 cargues.

Quina és la població centre de Comarca? Barcelona.

Mitjans de comunicació de la vostra vila amb el centre de Comarca: ferrocarril N.E.E. el M.L.Q a dos kilòmetres de la població i la antiga carretera real que enllassa amb la de Calafell.

Els fruits es venen a la població centre de Comarca o a on? Al centre de Comarca i a la població ó per vendre en els mercats estrangers.

Hi ha cria o cria de bestiar en la població? No.

El Sindicat (o secció d'ell) es dedica al ram de la ramaderia? No.

Classe de bestiar.

Nombre de caps grossos i petits: Grossos. Fetits.

Les terres es cuiden, en general, per administració, parceria o arrendament? Per les tres coses.

Quin tant per cent aproximat es cuida per administració o parceria? 25 % administració 20% parceria.

Necessiteu dels serveis d'aquesta Secció d'Acció Social-Agraria? Si

Què necessiteu? Comunitat de primeres matèries, un banc Agrari Catala, conferències agrícoles.

Altres dades que es creguin d'interès.



## **15. CONCLUSIONS GENERALS.**

## 15. CONCLUSIONS GENERALS.

La superació de la llarga crisi finisecular europea va transformar l'estructura agrària baixllobregatina de manera que durant les primeres dècades del segle XX veiem emergir i consolidar-se una nova propietat pagesa baixllobregatina. La nova organització productiva sorgida com alternativa a la crisi, que s'especialitzà en fruiters i hortalisses, es recolzà, sobretot, en aquesta nova propietat pagesa.

El naixement d'aquesta nova estructura agrària configurà una nova formació social de la qual es diferenciaren el nous rics, o pagesos mitjos veïns que assumiren el risc de l'exportació (alguns dels quals es convertiren en grans propietaris), i els nous pobres, o conjunt de petits pagesos que no pogueren accedir a la terra i passaren a engrossir les files del proletariat rural, grup social nombrós a la comarca. El tret però més destacable d'aquesta nova estructura agrària fou, però, el creixement i enfortiment de la petita propietat pagesa.

Els canvis que es donaren en l'estructura agrària, entre 1861-1864 i 1923-1931, tendiren globalment a matissar la polarització social existent a mitjan segle XIX. Polarització que a les àrees on era més intensa, com al delta, féu viure en la misèria més ignominiosa bona part dels jornalers, mentre que la gran propietat barcelonina incrementava la seva presència. A les dues ribes, el reforçament de petita propietat veïna féu néixer un teixit social més complexe i una vida associativa més dinàmica.

En l'anàlisi de l'estructura agrària baixllobregatina hem hagut de reflexionar constantment sobre els trets diferencials d'origen de les tres àrees en que hem basat la nostra recerca la riba esquerra, la riba dreta i el delta, que fins a cert punt expliquen el camí específic i la diferent cronologia dels canvis que visqué cadascuna. Així, hem de tenir present que la riba esquerra comptà des de finals

del segle XVIII amb una bona comunicació amb Barcelona, des de 1819 amb una progressiva expansió del regadiu, des de mitjans del segle XIX amb un procés d'industrialització i des de 1854 amb el primer tren de la comarca, fets tots ells que ajuden a entendre la precocitat d'algunes de les transformacions de l'estructura agrària contemporània a la riba esquerra, com la consolidació de la petita propietat pagesa, procés que a la riba dreta i al delta tardà més a afirmar-se. Certament la proximitat a Barcelona era una influència que vivia poc o molt tota la comarca, però els camins enllotats del delta i el Llobregat que a vegades baixava cabalós i no es deixava gualejar col·locaven a l'agricultura de la riba esquerra en una situació de privilegi en relació a la de la riba dreta i del delta.

Un intent de resumir els canvis i transformacions que visqué l'estructura agrària baixllobregatina a causa de la crisi finisecular i les característiques que adoptà un cop superada, ens porta a sistematitzar les hipòtesis que hem defensat al llarg d'aquesta recerca en cinc blocs de conclusions.

### I. Creixement demogràfic, estructura agrària i procés d'industrialització (segles XIX i XX).

Al segle XVIII el creixement demogràfic va ser important a tota la comarca, però els pobles de la riba esquerra es beneficiaren del nou traçat de la carretera nacional i per aquesta causa a finals de segle mostren una dinàmica demogràfica més positiva. Aquest increment demogràfic es recolza en un creixement de petits nuclis urbans, i, només al delta en la construcció de masies. Al llarg del segle XIX els contractes emfitèutics seran la base del creixement d'aquests nuclis urbans, estructurats territorialment en grans pobles allargassats seguint la carretera de Carles III, a la riba esquerra, o seguint el

traçat lineal d'antics camins.

La masia fou una forma de poblament d'escassa incidència a la comarca durant aquesta període. Als pobles amb sòl de secà de muntanya, on s'hi ubicaren masies des de l'edat mitjana i durant els segles XVI i XVII, a les vessants de Collcerola i del Garraf, com ara El Fapiol, Gavà o Castelldefels, la masia adquiria importància com a configuradora del paisatge agrari. Les masies contemporànies nasqueren però a mesura que avançava la colonització del delta, als pobles de Sant Boi, El Prat, Viladecans, Gavà i Castelldefels.

A finals del segle XVIII, el creixement agrícola extensiu havia arribat al màxim, al menys a les dues ribes on a alguns pobles tot el sòl agrícola estava explotat, en canvi al delta encara quedaven terres per colonitzar. Al llarg dels segles XIX i XX el creixement demogràfic del Baix Llobregat fou absorbit per una agricultura que s'intensificava i que necessitava molta mà d'obra, pels llocs de treball de la indústria i per l'atracció de la ciutat, elements que feren d'amortiguadors del excedent demogràfic. La riba esquerra, al llarg del segle XIX, va mostrar una major capacitat d'absorció d'aquest creixement, a causa d'una major presència de regadiu i de l'inici de la industrialització. Però a les dues ribes dins mateix de l'estructura agrària hi ha elements que expliquen aquesta capacitat d'absorció demogràfica que mostra l'agricultura, ens referim a l'especialització en fruiters i hortalisses, en l'enorme expansió de la vinya al samuntà, i en la importància de la petita propietat, sobretot a la riba esquerra. Al delta la persistència dels cereals i de les grans propietats barcelonines feren que l'assalarització fos més intensa i la capacitat absorció demogràfica més escassa. Intentem analitzar separatament aquest elements que expliquen, en part, les diferents dinàmiques demogràfiques i les relacionen amb l'estructura econòmica :

1- L'especialització en fruiters i hortalisses de la comarca

exigeix una gran inversió en força de treball humana i a més són conreus difícils de mecanitzar, sobretot els arboris. En les zones hortícoles on les terres no descansen, la intensitat de mà d'obra emprada és molt elevada però hom obté de la terra tres o quatre collites l'any. Als pobles de la riba esquerra, regats pel Canal de la Infanta des de 1819, l'aprofitament industrial de les mateixes aigües que regaven la vall mitjana de Molins de Rei al mar, fa que sigui difícil, durant la segona meitat del segle XIX, destriar quin creixement demogràfic era absorbit per l'impuls industrial i quin per l'agrari. Durant les primeres dècades del segle XX succeïa el mateix a la riba dreta i al delta.

La gran expansió de la vinya a les zones de muntanya, durant els segles XVIII i XIX, també ajudava a absorbir el creixement demogràfic, ja que el seu conreu exigeix molta inversió de treball. Un parcer d'una petita vinya dedicava a la vinya els dies que no trobava feina a jornal a les bones terres de regadiu del pla. Parcer d'una petita vinya de muntanya, jornalier de les terres irrigades del pla, aquesta complementarietat -que a les zones exclusivament vitícoles no existia- donava seguretat i millorava l'economia de les petites famílies pageses de la comarca, que vivien concentrades als nuclis urbans, i, en definitiva, servia de recolzament al creixement demogràfic.

2- La tendència al creixement del grup dels petits propietaris, entre mitjans del segle XIX i la segona República, actua d'estímul positiu al creixement demogràfic. La major importància de les petites propietats, unit a la manca de capital d'aquestes petites explotacions pageses i a la deficitària estructura creditícia, es compensaven amb una intensificació del factor treball que fixava les petites famílies pageses a la terra i evitava l'emigració. Aquesta situació s'explica pels beneficis que gaudia una agricultura intensiva

de fàcil comercialització al mercat barceloní i, més endavant, l'europeu. Mentre, a moltes zones de la Catalunya rural, durant aquestes primeres dècades del segle XX, l'emigració era un procés general. En canvi, al Baix Llobregat pagesos petits -quan a extensió de la propietat, propietats d'entre una i tres hectàrees-, si tenien gaires terres al regadiu necessitaven mà d'obra a jornal o bé practicaven la sobreexplotació del treball familiar. Així doncs, el predomini de la petita propietat-explotació, la tipologia de cultius i la manca de capital, dificultaven la mecanització, però no foragitaven massivament els pagesos de la terra, gràcies sobretot al fàcil accés al mercat barceloní. Un altre factor relacionat amb l'estructura econòmica i que també incideix en el comportament demogràfic era la incipient industrialització, que en alguns pobles tingué força importància .

3- A la riba esquerra, on a mitjans segle XIX s'ubicaren fàbriques tèxtils vora el Canal de la Infanta, el pagès pobre -parcer, petit propietari, petit arrendatari o jornalier- complementa l'economia familiar dedicant un dels seus membres, habitualment la dona, a treballar al sector industrial, o bé fent el mateix pagès treball temporer a la indústria. A aquesta zona el treball agrícola femení era quasi inexistent a mitjan segle XIX, el que indica que les dones eren preferentment treballadores de la indústria tèxtil. A aquesta complementarietat agricultura indústria s'hi ha de sumar a la ja esmentada parceria-treball a jornal, pròpia dels pobles on encara hi havia vinya, i que configura una tipus específic de treballador mixt de la riba esquerra. En arribar el segle XX, el treballador mixt agricultura-indústria s'anirà generalitzant paulatinament a tota la comarca.

Així doncs, al Baix Llobregat, quan el creixement demogràfic d'inicis del XX va començar a deixar-se sentir, els efectes combinats d'una agricultura intensiva d'alts rendiments poc mecanitzada (amb

horta i fruiters al regadiu i fruiters i vinya al secà), del procés industrialitzador iniciat el dinou (indústria tèxtil de la riba esquerra) i de les indústries subsidiàries creades pel desenvolupament intensiu de l'agricultura (adobs, pastas, serreries, mecànics, transportistes, conserves, etc.) donaren a la comarca la capacitat necessària per absorbir-lo. I, cap als anys vint, fins i tot per rebre nous nous quan a l'impuls positiu de l'exportació a Europa de fruites i verdures s'hi sumà un nou procés industrialitzador que es localitzà a pobles que fins aleshores havien estat estrictament pagesos (La Seda al Prat, La Roca a Gavà, etc.). L'acció conjunta d'aquests factors feren que l'increment demogràfic pogués ser absorbit per la societat baixllobregatina.

Durant el període (1900-1936) el Baix Llobregat cresqué més que altres comarques catalanes i la causa l'hem de cercar en la combinació de tots aquests factors. És amb altres comarques de base agrícola amb les que cal comparar la demografia d'aquells anys, perquè si ho fem amb el Barcelonès, zona molt més industrialitzada i que rep ja els primers grans moviments migratoris, tindrem una visió negativa de la demografia de comarca. És possible que el veïnatge amb el Barcelonès actués de fre al creixement demogràfic baixllobregati i que canalitzés part del seu potencial demogràfic a favor de Barcelona, però durant aquelles dècades el Baix Llobregat arribà a conformar-se com a comarca gràcies a un creixement agrícola especialitzat, impulsat per la vida associativa dels pagesos i per la necessitat de sobreviure dins un mercat agrícola internacionalitzat cada cop més competitiu, a més de viure un tímid procés industrialitzador. Aquesta fesomia de comarca amb iniciativa dins el camp de l'exportació agrícola és el que li dona un dels trets bàsics de la seva personalitat col·lectiva i que la torna en comarca pròspera en uns anys en què les zones vitivinícoles o cerealícoles de Catalunya vivien encara moments de pobresa i d'èxode.

Aquest creixement de la població baixilloregatina de les primeres dècades del segle XX, absorbit per una agricultura dinàmica i per un nou procés d'industrialització difós a tota la comarca, es realitzà sobre un rosari de petits nuclis urbans-rurals que acullien dins seu un complex teixit social: des del gran propietari fins al jornaler, passant per el parcer o pel petit arrendatari, i pel grup social numèricament més important el dels petits propietaris, que a més de les seves terres treballaven a jornal per altres. Dins el conjunt d'aquest pobles alguns oferien una estructura urbana més consolidada. Així podriem parlar de nuclis de serveis i de comerç, que com Molins de Rei s'havia convertit en una important cruïlla de camins i que a la dècada de 1850-1860 era un dels pobles més pròspers, comptava amb enllaç per tren amb Barcelona, amb alguna indústria tèxtil i fundava la fira agrícola més important de la comarca. Aquesta prosperitat contrastava amb la pobresa de pobles estrictament agraris, que sembraven no poguer sortir de la misèria com el cas de Castelldefels.

## II- Foliarització social, dependència barcelonina i malestar fiscal (1860-1900).

Durant el segle XIX assistim a la darrera fase de la dissolució del règim senyorial. La desamortització al Baix Llobregat no fou gaire important, ni l'eclésiàstica ni la de propis i comuns. Les propietats eclésiàstiques depenien d'Ordres religioses de Barcelona i es localitzaven prop de la gran ciutat, però no eren tant nombroses com a altres indrets de Catalunya. Les terres de propis i de comuns eren escasses quan no inexistents si exceptuem els pobles dèltics. El poble en que el procés desamortitzador tingué més importància fou El Prat, que hi aportà un bon conjunt de mujades de terres ermes o de pastura, però també de bones terres al·luvials. Aquestes propietats



eclesiàstiques pratenques es convertiren en grans propietats barcelonines, procés que explica que el delta, a mitjan segle XIX, tingués l'estructura de la propietat de la terra més polaritzada de la comarca. Era a aquesta zona on la terra estava més concentrada i on els petits pagesos no havien quasi accedit a la terra, i la que tenia una estructura de la propietat més depenent de la gran propietat barcelonina. A més, el delta de ponent s'havia colonitzat amb petites enfiteusis, moltes de les quals retornaren al domini directe, tot plegat ajuda a explicar que la zona dèltica l'estructura social fos més polaritzada que a les dues ribes. Ara bé, a mitjan segle XIX, tota la societat baixllobregatina estava polaritzada: d'una banda els grans propietaris, majoritàriament barcelonins, i de l'altra un conjunt molt ampli de pagesos pobres que no sempre eren assalariats estrictes, es a dir jornalers, molts eren petits arrendataris, parciers o petits propietaris que sovint treballaven per altres.

La dependència barcelonina de la propietat de la terra era una realitat molt aguda a tota la comarca, de la que només se'n lliuraven alguns pobles de la vall mitjana (Molins de Rei, Papiol, Fallejà), on al segle XIX la gran propietat era veïna. A aquesta zona es creà al 1853 l'única delegació del IACSI de la comarca, el que és una mostra de l'esperit d'iniciativa dels grans propietaris veïns.

Aquesta polarització social i aquesta dependència de grans propietaris barcelonins, sovint absentistes, féu que els pagesos baixllobregatins actuessin a la defensiva. A mitjan de segle XIX, existien mecanismes de defensa fiscal de la propietat veïna enfront la forastera, a Sant Feliu de Llobregat l'Ajuntament i la Junta pericial carregava als grans propietaris barcelonins l'increment de la quota municipal que l'Administració exigia i a Sant Boi convertien els forasters amb veïns, es a dir els aplicaven el mateix percentatge de gravació sobre la riquesa imposable que als veïns i no el més reduït

que correponia als forasters. La polarització social i la dependència barcelonina ajudaren, sens dubte, a que durant els anys més durs de la crisi agrícola finisecular es manifestés un intens malestar fiscal, que es concretà en les protestes pel repartiment del impost de consums de Sant Vicenç dels Horts i amb el que hem denominat resistència fiscal passiva, es a dir en la desobediència de quasi tots els pobles baixllobregatins a les lleis que manaven, entre 1876-1888, fer nous amillaraments.

El malestar fiscal existia, per tant, abans de l'arribada de la fil·loxera a la comarca -que ho féu entre 1886 i 1890-. El tenir que continuar contribuint per vinyes mortes, quan molt abans que arribés la plaga al Baix Llobregat pagava impostos extraordinaris per combatre-la exasperà la paciència dels pagesos. La propietat veïna intentà compensar a favor seu el desgavell fiscal de la Restauració i quan l'estat va acceptar les exempcions tributàries per fil·loxera, les juntes pericials van eximir de tributar a terrenys que foren objecte d'acurades inspeccions fiscals, com succeí a Pallejà i a Molins de Rei, durant la primera dècada del segle: el conflicte fiscal continuava.

III. Superació de la crisi: emergència i consolidació de la petita propietat pagesa veïna. Nova organització productiva i canvis en l'estructura de la propietat.

Superada la crisi, l'agricultura baixllobregatina visqué uns anys on la pressió fiscal fou menor en relació a les dècades anteriors i justament en una conjuntura positiva per l'exportació a Europa. Entre 1910 i 1920 la disminució de la pressió fiscal sobre l'agricultura, gràcies al reconeixement efectiu de les exempcions tributàries i a la consegüent disminució de la quota municipal, i el

dinamisme d'un associacionisme pagès impulsor de l'exportació als mercats europeus, protagonitzat en bona part pels sindicats, feren possible una major capitalització de les explotacions baixllobregatines i fomentaren una lenta, però important, recuperació de la propietat veïna.

A partir de la dècada 1910-1920 hom constata un augment general de la riquesa rústica veïna a tota la comarca, i, proporcionalment, una pèrdua de importància de la riquesa de rústica forastera. Aquest increment de riquesa veïna explica l'emergència i consolidació dels grups de la petita i mitjana propietats veïnes que s'observa en els canvis en l'estructura de la propietat entre 1860 i 1920-30 i que expliquen l'absència de concentració de la terra en aquest interval.

L'estat de la Restauració, fonamentat durant els primers anys en el sufragi censitari íntimament lligat al repartiment tributari, no va saber o no va voler imposar la seva autoritat en l'aspecte fiscal. Això va comportar que la Restauració fos, en l'aspecte tributari, un dels períodes més inoperants de l'estat lliberal del XIX, malgrat la progressiva pressió fiscal exercida sobre l'agricultura durant els anys més aguts de la crisi. La manca d'autoritat fiscal reflectia simplement la feblesa política i moral de l'Estat, situació que s'agreujà cap a finals de segle. En aquest context, les pràctiques caciquils proliferaren, però al Baix Llobregat el reforçament del grup dels petits propietaris i el creixement dels treballadors assalariats, del camp i de la indústria, actuà de frè social i féu néixer noves actituds polítiques.

L'augment del control sobre la riquesa agrícola per part dels pagesos baixllobregatins el protagonitzaren conjuntament la petita i mitjana propietats veïnes sobretot a les dues ribes de la vall mitjana, i, en menor grau, al delta. Fiscalment aquest procés quedà reflectit

possiblement uns anys més tard al procés social real, per tant bé podem concloure defensant la hipòtesi que durant aquells anys la propietat pagesa baixllobregatina, integrada majoritàriament per petits i mitjans propietaris, es consolidà, en front d'una propietat forastera, majoritàriament gran propietat barcelonina, que perdé força.

Arran de la crisi agrària finisecular l'agricultura baixllobregatina de secà optà per cultius més rendibles que els cereals i la vinya, sobretot després de les crisis de malvenda del ví. Els fruiters ocuparen les millors terres de secà, la vinya reduí la seva superfície i els terrenys més dolents de les vessants muntanyoses tornaren a ser bosc.

Al regadiu la nova organització productiva que sorgí era una adaptació i millora de l'agricultura baixllobregatina d'abans de la crisi: rotacions complexes, amb hortalisses i fruiters, sobretot a la riba esquerra. Després de vèncer nombrosos obstacles finalment la riba dreta i bona part del delta es transformaren en terres de regadiu, fet que féu possible la generalització de l'agricultura intensiva a quasi tota la comarca i que es concreta en tres àrees de cultius a principis del segle XX:

1- Àrea de fruiters, amb important presència de cereals i d'hortalisses, integrada pels pobles de Fallejà, El Papiol, Sant Vicenç dels Horts, Santa Coloma de Cervelló, Molins de Rei, Sant Feliu de Llobregat i Sant Joan Despí.

2- Àrea d'hortalisses, integrada pels pobles de Cornellà i Sant Boi, pobles que tenen com a segon conreu la fruita, i El Prat, que té els cereals com a segon conreu.

3- Àrea de cereals, integrada per pobles amb menys regadiu Viladecans, Gavà i Castelldefels, on la segona producció era la fruita.

L'agricultura baixllobregatina es trobava en una situació inmillorable per buscar camins de sortida a la crisi. L'especialització

agrícola orientada el mercat barceloní hi va ajudar. Després dels moments dolents provocats pel desajustament del mercat internacional, com ara la caiguda del preu dels cereals, i la conjuntura post-fil·loxera, els pagesos del Baix Llobregat varen tenir l'encert de trobar camins alternatius a la crisi: estengueren els fruiters al secà de muntanya i convertiren en regadiu el secà de la plana. Intentaren aplicar noves rotacions i mecanitzar els cultius quan era possible. L'important tots d'aquests avenços no era la seva novetat, ja que alguns eren coneguts abans de la crisi, sinó la seva generalització.

Aquest salt qualitatiu el petits propietaris i/o arrendataris el feren a través del associacionisme, que va suplir la manca d'estructura financera que necessitaven: el Sindicat Agrícola de Sant Boi va crear la primera Caixa rural de la comarca. Els grans propietaris barcelonins, que a mitjan segle XIX havien invertit en innovacions tècniques, ara eren imitats pels pagesos pobres, que ho podien fer gràcies a l'organització de sindicats agrícoles. Així ens trobem amb moments d'optimisme col·lectiu quan els membres del Sindicat Agrícola de Sant Boi de Llobregat compren, al 1914, una màquina de batre o quan comencen a organitzar-se per l'exportació a Europa.

La ramaderia baixllobregatina visqué intensos canvis i transformacions des de finals del segle XVIII fins a la dècada dels anys trenta del segle XX. Un tret característic i persistent fou la seva migradesa, ja que a causa de la sobreexplotació del sòl la comarca no disposava de pastures, excepte la zona dèltica. Per tant, el creixement ramader, pel que fa a espècies productores de carn o llet, fou més intens a aquesta zona. El poc desenvolupament de la ramaderia féu que l'agricultura baixllobregatina, per adobar els seus sòls, es tornés depenent dels fems i les letrines de ciutat. Quan a bestiar de treball des de finals del segle XVIII a mitjan segle XIX la mula va desplaçar paulatinament el bou, sobretot a la riba esquerra. El bou va

perviure a la zona dèltica, però perdé importància. Durant les primeres dècades del segle XX el cavall va substuir progressivament a la mula, més aviat i més intensament a les dues ribes. Quan a bestiar de renda, productors de carn i llet, hem constatat que existi un procés de creixement de productors de carn de porcí, de vedells, d'aus de corral o conills; procés encara poc conegut quantitativament i que, pel que sembla, no afectà l'oví. Aquest creixement fou notablement dispers i inserit, en bona part, dins la petita explotació familiar, el que ajudà, sens dubte, a superar la crisi finisecular a la petita propietat veïna. En general, podem defensar la hipòtesi que, excepte algunes grans explotacions ramaderes del delta, el creixement de la ramaderia fou poc concentrat, petit i protagonitzat, en bona part, per petites explotacions familiars, tan pel que fa als productors de carn com de llet.

Quan a relacions d'explotació de la terra aquesta nova organització de la producció agrícola féu que les parcel·les tendissin a desaparèixer, només en quedaren algunes de caràcter residual als pobles amb samuntà. L'arrendament s'extengué arreu, però també l'administració directa de les petites propietats amb l'enfortiment de la petita propietat. Les grans finques tendien a ser fraccionades i donades en arrendament, minvant així l'administració directa amb treball jornalier que havia estat la forma d'explotació habitual de la majoria de les grans finques durant el segle XIX.

#### IV. Del mercat barceloní a l'exportació europea : la integració a les relacions de producció i distribució capitalistes.

Tot plegat contribuí a una precoç integració de l'agricultura del Baix Llobregat al mercat, abans de la crisi es tractava únicament del mercat barceloní però després, com succeïa a altres zones

d'agricultura intensiva de la Península, com l'horta de Múrcia, s'inicià el camí de l'exportació a Europa. Molt abans de la conjuntura positiva creada per la primera guerra europea hem mostrat com l'exportació de fruites i verdures baixllobregatines a Europa era una realitat. Possiblement l'estímul de les experiències exportadores de València i de Múrcia feren d'esperó a l'exportació baixllobregatina. L'increment de producció de fruites i verdures, potser no absorbit pel mercat barceloní, va fer que l'agricultura baixllobregatina aprofités la seva proximitat a la frontera, en relació al País Valencià i a Múrcia, per sortir a cercar clients estrangers obrint-se camí al mercat europeu a França, Anglaterra, Belgica, Holanda, Suïssa i Alemanya començant així les expedicions de fruites, carxofes i ensiam. La fruita de la riba esquerra sembla va protagonitzar les primeres exportacions, seguint les patxades que per ferrocarril havia obert el vi els anys que la fil·loxera havia envaït els vinyars francesos.

A principis de segle menjar fruita no estava inclòs en la dieta alimentària catalana, a excepció de la demanda selecta de Barcelona. A Europa l'hàbit de menjar fruita estava més estès que aquí, es a dir la demanda de fruita era més elevada. Quan l'exportació de fruita va començar a créixer, els pagesos, al mateix temps que enviaven fruita a l'estranger, feien esforços didàctics per convèncer als baixllobregatins, i als catalans en general, de les virtuds de la fruita en la dieta alimentària. L'arrencada de l'exportació va anar acompanyada d'exposicions i conferències de caràcter popular, que tenien per objectiu crear l'hàbit de menjar fruita als potencials consumidors del mercat interior, com si les associacions pageses intuïssin que, tard o d'hora, s'acabaria l'exportació i haurien de vendre la fruita als convilatans, o si més no per crear possibilitats d'absorció de la producció de fruita al mercat interior. Com a conseqüència d'aquesta acció divulgativa i del creixement del sector

exportador, es a dir del creixement de la producció de fruites i hortalisses, al Baix llobregat començaren a ubicar-se les primeres fàbriques de conserva de fruita i va créixer la indústria d'embalatges.

La riba esquerra, que disposava de la millor xarxa de comunicacions de la comarca fou la capdaventera del procés exportador. L'existència de gran propietat veïna féu d'esperó definitiu als primers intents exportadors. La Cambra Agrària, fundada al 1904, fou dinamitzada pels grans propietaris veïns de la riba esquerra, tot i que es convertí en l'organització dels grans propietaris, fossin barcelonins o baixllobregatins. Quan aquesta Cambra nasqué, amb l'objectiu entre altres de vendre els productes de l'agricultura baixllobregatina a Europa, el procés exportador ja comptava amb uns anys d'experiència. Pocs anys després la creació dels Sindicats Agrícoles arran de la llei de 1906 féu possible que la petita propietat baixllobregatina participés també de l'aventura exportadora i, gràcies a la generalització del regadiu a bona part de la comarca i al dinamisme de la vida associativa, l'agricultura baixllobregatina orientà la seva producció no únicament al mercat barceloní sinó a la plena integració al mercat europeu, mostrant una gran capacitat d'adaptació a les noves relacions de producció i distribució capitalistes.

#### V. La nova polarització social, dinàmica associativa i comportament polític.

En aquest context podem parlar de l'aparició d'un procés de diferenciació en el si de la pagesia baixllobregatina. D'una banda els nous rics integrats per propietaris veïns mitjans que s'havien arriscat precoçment en l'aventura exportadora, i que de pagesos s'havien convertit en comerciants-exportadors, engrossin les files de la gran



propietat. D'un altra els nous pobres, o petits propietaris que no saberen orientar la seva producció cap als conreus més rendibles i es convertiren en víctimes d'aquesta crisi de creixement i readaptació productiva, de manera que la seva situació social i econòmica s'anà degradant. Però la petita propietat subsistirà i incrementarà el seu nombre malgrat la crisi perquè els petits propietaris eren alhora arrendataris, parcers o jornalers d'altres o bé treballadors mixtes agricultura-indústria.

El propietari mig que no s'arriscà per camins innovadors va anar perdent capacitat econòmica i, sovint, es veié forçat a vendre part de les seves terres, passant així a formar part del grup dels petits propietaris, i facilitant així l'accés a la terra als petits pagesos innovadors o, pel contrari reforçant la concentració de la propietat en mans dels grans propietaris.

La persistència de la petita i mitjana propietats (capítol 12), així com l'increment de la riquesa veïna durant aquestes dècades (capítol 8), ens permeten formular la hipòtesi que la implantació de les relacions de producció i distribució capitalistes a l'agricultura baixilobregatina es féu, en part, gràcies a l'especialització en fruita i hortalisses de molts petits productors que, associats en sindicats a partir de la llei de 1906 (capítol 14), participaren plenament de la corrent exportadora. Aquests petits productors pogueren obtenir ingressos elevats gràcies a l'explotació de la mà d'obra familiar, a la proximitat al mercat barceloní i a la facilitat de l'exportació a Europa.

Els grans propietaris també participaren dels beneficis de l'exportació, però els elevats costos en mà d'obra i en adobs -que en l'explotació familiar s'aminoraven intensificant el factor treball- en limitaren els efectes. Els propietaris mitjans veïns, que prengueren la iniciativa exportadora abans de la creació dels Sindicats Agrícoles,

començaren a emergir com a nous rics i es convertiren en pagesos comercialitzadors de la producció dels més prudents o dels més petits que no s'atrevien o no tenien capacitat econòmica per fer-ho.

La vida associativa d'aquests sectors socials nous, emergents de la crisi, està marcada per plantajaments interciassites, com hem vist en analitzar el sindicat agrícola de Sant Boi. Aquests sindicats acollien un bloc social molt heterogeni: petits propietaris, petits arrendataris i, alguns parcer, quedant-ne exclosos els jornalers estrictes que tenien les seves pròpies organitzacions. Els pagesos benestants, nous rics comerciants-exportadors i grans propietaris, el sector social que podem denominar burgesia agrària, estaven representats per la Cambra Agrària del Baix Llobregat, que juntament amb la del Maresme es preocupava d'obrir camins als mercats europeus.

Durant la llarga Restauració, quan a comportament polític dels diferents sectors socials, únicament podem afirmar que hem detectat actituds caciquils, però es fa difícil parlar de veritable caciquisme, entre altres raons a causa de la complexitat de l'estructura de la propietat i de la poca concentració de la terra. Tanmateix, el malestar fiscal i la resistència fiscal passiva que nem comprovat poden interpretar-se com a mostra de malestar social o com a mostra de no identificació amb l'estat per part de la pagesia baixllobregatina. No oblidem que la pressió fiscal és inoperant quan els poders locals, que són els qui controlen en primera instància el repartiment tributari, no col·laboren amb l'estat. En iniciar-se el segle XX l'aveng de les idees republicanes, més precoç que a la majoria de les comarques catalanes, va fer que la consciència política de la pagesia baixllobregatina s'incrementés fent recular les velles pràctiques caciquils, justament en aquests anys de reforçament de la petita propietat pagesa.

L'articulació poder local-estructura de la propietat, element

clau per entendre el comportament polític de la pagesia baixilobregtina durant aquest període, adoptà formes diverses. Als pobles més propes a Barcelona l'èlite de grans propietaris era barcelonina, però a alguns pobles de la vall baixa més allunyats de Barcelona els grans propietaris residien al poble. La relació de dependència entre els grans propietaris i els propietaris mitjos quedarà mediatitzada per aquesta realitat. El funcionament del sistema caciquil quedà també condicionat per aquesta situació. Políticament la relació entre el poder local i l'aparell governamental tingué diferents graus de solidesa. Els pobles amb menys electors, més pobres i més ruralitzats foren els que respongueren amb més obediència al model polític de la Restauració. En canvi, els nuclis urbans més compactes i de nivell de renda més elevat, o bé a localitats on encara era viva l'herència del Sexenni, aviat la presència del Republicanisme federal hi va fer niu introduint fisures profundes al sistema caciquil de la Restauració.

## NOTA PREVIA

Els apèndixs que adjuntem en aquest volum complementari han estat elaborats amb la documentació fiscal esmentada en l'apartat 2.1.3., majoritàriament els amillaments dels dos talls cronològics que han servit de base a la present recerca : 1861-1864 i 1923-1931. Quan la font no es citada remetem al lector a la consulta del apartat. Quan les dades les extreiem d'una altra font la citem explícitament.

Les llegendes emprades en la confecció dels quadres estan incloses en l'apartat 2.2.3.

## I N D E X

1. Apèndixs capítol sis.....	3
2. Apèndixs capítol set .....	37
3. Apèndixs capítol vuit.....	62
4. Apèndixs capítol nou.....	72
5. Apèndixs capítol deu.....	79
6. Apèndixs capítol dotze .....	105
7. Apèndixs capítol tretze .....	149

## **APENDIXS CAPITOL SIS**

## APENDIXS CAPITOL 6

### ESTRUCTURA DE LA PROPIETAT I DE L'EXPLOTACIO AL BAIX LLOBREGAT.

#### Apèndix 6.1.

#### Quadres per àrees.

#### Explotacions i sòl cultivat, Riba esquerra (1862-1864).

Grups	Ext. Hect.	%tot.	%A.	N.exp.	%tot.	% A.
0-0,99 H.	240.25	9.36	9.36	395	44.23	44.23
1-1,99 H.	277.4	10.81	20.17	192	21.50	65.73
2-2,99 H.	267.44	10.42	30.59	108	12.09	77.82
-----						
3-4,99 H.	305.12	11.89	42.48	79	8.84	86.66
5-9,99 H.	436.84	17.03	59.51	65	7.27	93.93
-----						
10-19,99 H.	556.25	21.68	81.19	39	4.36	98.29
20-49,99 H.	417.92	16.29	97.48	14	1.56	99.85
> 50 H.	63.49	2.47	100	1	0.11	100
-----						
TOTALS	2564.71	100	100	893	100	100

#### Explotacions i sòl cultivat, Riba dreta (1861-1863).

Grups	Ext. Hect.	%tot.	%A.	N.exp.	%tot.	% A.
0-0,99 H.	245.04	6.22	6.22	445	40.05	40.05
1-1,99 H.	409.28	10.40	16.62	286	25.74	65.79
2-2,99 H.	315.4	8.01	24.63	129	11.61	77.4
-----						
3-4,99 H.	402.56	10.23	34.86	104	9.36	86.76
5-9,99 H.	440.12	11.18	46.04	66	5.94	92.7
-----						
10-19,99 H.	539.7	13.71	59.75	40	3.6	96.3
20-49,99 H.	1013.66	25.76	85.51	34	3.06	99.36
> 50 H.	568.85	14.45	100	7	0.64	100
-----						
TOTALS	3934.61	100	100	1111	100	100

Explotacions i sòl cultivat, Delta (1861-1862).

Grups	Ext. Hect.	%tot.	%A.	N.exp.	%tot.	% A.
0-0,99 H.	235.38	3.1	3.1	450	39.16	39.16
1-1,99 H.	399.17	5.3	8.4	275	23.93	63.09
2-2,99 H.	301.94	4	12.4	124	10.79	73.88
-----						
3-4,99 H.	370.05	4.9	17.3	99	8.61	82.49
5-9,99 H.	469.35	6.2	23.5	69	6.00	88.49
-----						
10-19,99 H.	823.4	10.8	34.3	57	4.96	93.45
20-49,99 H.	1309.63	17.3	51.6	42	3.65	97.1
> 50 H.	3665	48.4	100	33	2.9	100
-----						
TOTALS	7573.92	100	100	1149	100	100

Apèndix 6.2

Quadres per àrees.

Riquesa imposable, Ribes de Segura (1862-1864).

Grups	L. Imp. Rust.	%tot.	%A.	L. Imp. tot.	%tot.	%A.
0-0,99 H.	63428	6	6	169853	10.09	10.09
1-1,99 H.	72946	6.9	12.9	109942	6.63	16.62
2-2,99 H.	80865	7.65	20.55	119535	7.10	23.72
-----						
3-4,99 H.	103405	9.78	30.33	149091	8.86	32.58
5-9,99 H.	183814	17.4	47.73	218311	12.97	45.55
-----						
10-19,99 H.	281609	26.65	74.38	317973	18.89	64.44
20-49,99 H.	232941	22.1	96.48	293797	17.46	81.9
> 50 H.	37697	3.52	100	52912	3.14	85.04
-----						
URBANA				251186	14.92	100
-----						
TOTALS	1056705	100	100	1682600	100	100



Riquesa imposable, Riba dreta (1861-1863).

Grups	L. Imp. Rust.	%tot.	%A.	L. Imp. tot.	%tot.	%A.
0-0,99 H.	57614	7	7	104072	8.86	8.86
1-1,99 H.	61762	7.5	14.5	89596	7.63	16.49
2-2,99 H.	53340	6.48	20.98	79526	6.77	23.26
-----						
3-4,99 H.	82427	10	30.98	121114	10.31	33.57
5-9,99 H.	104942	12.75	43.73	160600	13.68	47.25
-----						
10-19,99 H.	145569	17.68	61.41	185648	15.81	63.06
20-49,99 H.	235312	28.59	90	277648	23.66	86.72
> 50 H.	82176	10	100	97872	8.33	95.05
-----						
URBANA				57517	4.95	100
-----						
TOTALS	823142	100	100	1173593	100	100

Riquesa imposable, Delta (1861-1862)

Grups	L. Imp. Rust.	%tot.	%A.	L. Imp. tot.	%tot.	%A.
0-0,99 H.	36442	3.23	3.23	64786	4.82	4.82
1-1,99 H.	63341	5.62	8.85	85807	6.39	11.21
2-2,99 H.	50526	4.48	13.33	64012	4.77	15.98
-----						
3-4,99 H.	63418	5.62	18.95	87790	6.54	22.52
5-9,99 H.	80157	7.11	26.06	103560	7.71	30.23
-----						
10-19,99 H.	178008	15.79	41.85	200213	14.91	45.14
20-49,99 H.	275581	24.45	66.33	300976	22.42	67.56
> 50 H.	379507	33.67	100	406408	30.28	97.89
-----						
URBANA				28359	2.11	100
-----						
TOTALS	1126972	100	100	1341911	100	100

Apèndix 6.3

Quadres municipals.

Explotacions i sòl cultivat.

Cornellà, 1862.

Grup prop.	Ext.	%tot.	N.exp.	%tot.	N.par.	%tot.
0-0,99 H.	51.87	9	92	54	137	21
1-1,99 H.	36.11	6	24	14	65	11
2-2,99 H.	38.83	7	16	10	57	9
-----						
3-4,99 H.	40.03	8	10	6	57	10
5-9,99 H.	101.63	18	14	8	119	18
-----						
10-19,99 H.	131.91	24	9	5	87	14
20-49,99 H.	151.41	28	5	3	110	18
> 50 H.	0	0	0	0	0	0
-----						
TOTALS	551.79	100	170	100	632	100

Sant Joan Despí, 1862.

Grup prop.	Ext.	%tot.	N.exp.	%tot.	N.par.	%tot.
0-0,99 H.	71.90	15	122	57	238	24
1-1,99 H.	58.36	12	42	19	151	16
2-2,99 H.	29.83	6	12	6	57	5
-----						
3-4,99 H.	55.68	12	14	6	143	15
5-9,99 H.	98.74	19	14	6	162	16
-----						
10-19,99 H.	138.36	28	11	6	203	20
20-49,99 H.	44.70	8	2	0	46	4
> 50 H.	0	0	0	0	0	0
-----						
TOTALS	497.57	100	217	100	1000	100

Sant Feliu de Llobregat, 1864.

Grup prop.	Ext.	%tot.	N.exp.	%tot.	N.par.	%tot.
0-0,99 H.	32.40	9	56	50	86	18
1-1,99 H.	25.48	7	18	16	51	11
2-2,99 H.	37.13	11	14	12	53	12
-----						
3-4,99 H.	29.68	9	8	7	49	11
5-9,99 H.	55.80	16	8	7	74	16
-----						
10-19,99 H.	79.44	23	5	5	76	17
20-49,99 H.	82.67	25	3	3	67	15
> 50 H.	0	0	0	0	0	0
-----						
TOTALS	342.60	100	112	100	456	100

Molins de Rei, 1863.

Grup prop.	Ext.	%tot.	N.exp.	%tot.	N.par.	%tot.
0-0,99 H.	47.97	12	69	47	104	23
1-1,99 H.	51.66	14	35	24	65	15
2-2,99 H.	47.23	13	19	13	65	15
-----						
3-4,99 H.	51.22	14	13	9	62	14
5-9,99 H.	32.81	9	5	3	37	9
-----						
10-19,99 H.	47.57	13	3	2	47	10
20-49,99 H.	28.76	7	1	1	17	4
> 50 H.	63.49	18	1	1	40	10
-----						
TOTALS	370.71	100	146	100	437	100

El Papiol, 1863.

Grup prop.	Ext.	%tot.	N.exp.	%tot.	N.par.	%tot.
0-0,99 H.	36.11	4	56	23	109	9
1-1,99 H.	105.79	13	73	29	206	17
2-2,99 H.	114.42	14	47	19	204	17
-----						
3-4,99 H.	128.51	16	34	13	231	19
5-9,99 H.	147.86	19	24	10	236	20
-----						
10-19,99 H.	158.97	20	11	4	162	14
20-49,99 H.	110.38	14	3	2	45	4
> 50 H.	0	0	0	0	0	0
-----						
TOTALS	802.04	100	248	100	1193	100

Pallejà, 1862.

Grup prop.	Ext.	%tot.	N.exp.	%tot.	N.par.	%tot.
0-0,99 H.	48.74	7	69	34	102	14
1-1,99 H.	94.33	14	63	31	168	23
2-2,99 H.	73.65	11	30	15	127	18
-----						
3-4,99 H.	86.22	14	22	11	147	21
5-9,99 H.	69.71	10	10	5	81	11
-----						
10-19,99 H.	64.63	10	5	2	49	7
20-49,99 H.	68.04	10	2	1	28	3
> 50 H.	152.96	24	1	1	11	2
-----						
TOTAL	658.28	100	202	100	713	100

Sant Vicenç dels Horts, 1862.

Grup prop.	Ext.	%tot.	N.exp.	%tot.	N.par.	%tot.
0-0,99 H.	47.75	6	77	31	138	11
1-1,99 H.	111.71	15	78	33	240	20
2-2,99 H.	82.16	11	34	14	155	13
-----						
3-4,99 H.	77.91	11	20	8	153	12
5-9,99 H.	103.79	14	17	7	196	17
-----						
10-19,99 H.	139.62	19	10	4	190	15
20-49,99 H.	112.22	15	4	2	113	10
> 50 H.	60.37	9	1	1	20	2
-----						
TOTALS	735.53	100	241	100	1205	100

Santa Coloma de Cervelló, 1863.

Grup prop.	Ext.	%tot.	N.exp.	%tot.	N.par.	%tot.
0-0,99 H.	18.86	3	25	35	31	7
1-1,99 H.	31.11	5	20	28	41	9
2-2,99 H.	17.86	3	7	10	15	4
-----						
3-4,99 H.	12.37	2	3	4	17	4
5-9,99 H.	7.83	1	1	1	15	4
-----						
10-19,99 H.	58.98	10	4	6	47	11
20-49,99 H.	264.77	45	8	12	181	43
> 50 H.	183.74	31	3	4	75	18
-----						
TOTALS	595.52	100	71	100	422	100

Sant Boi de Llobregat, 1861.

Grup prop.	Ext.	%tot.	N.exp.	%tot.	N.par.	%tot.
0-0,99 H.	129.69	6	274	46	461	16
1-1,99 H.	172.13	9	125	22	359	28
2-2,99 H.	141.73	7	58	10	308	11
-----						
3-4,99 H.	226.06	12	59	10	443	16
5-9,99 H.	258.79	13	38	6	365	13
-----						
10-19,99 H.	276.47	14	21	3	349	12
20-49,99 H.	568.63	30	20	3	459	16
> 50 H.	171.78	9	2	0	106	4
-----						
TOTALS	1945.28	100	597	100	2850	100

El Prat de Llobregat, 1862.

Grup prop.	Ext.	%tot.	N.exp.	%tot.	N.par.	%tot.
0-0,99 H.	7.45	0	15	16	22	5
1-1,99 H.	15.99	1	10	11	22	5
2-2,99 H.	15.26	0	6	7	12	3
-----						
3-4,99 H.	21.12	1	5	5	12	3
5-9,99 H.	41.25	2	6	7	20	5
-----						
10-19,99 H.	311.53	12	21	22	73	17
20-49,99 H.	520.65	21	17	18	97	24
> 50 H.	1588.99	63	13	14	158	38
-----						
TOTALS	2522.24	100	93	100	416	100

Viladecans, 1862.

Grup prop.	Ext.	%tot.	N.exp.	%tot.	N.par.	%tot.
0-0,99 H.	107.13	6	199	40	379	15
1-1,99 H.	202.92	11	144	29	599	23
2-2,99 H.	135.10	8	56	12	324	13
-----						
3-4,99 H.	132.25	8	35	7	338	13
5-9,99 H.	227.37	13	34	6	341	14
-----						
10-19,99 H.	207.22	12	14	3	257	10
20-49,99 H.	102.43	6	4	1	112	5
> 50 H.	609.26	36	7	2	174	7
-----						
TOTALS	1723.68	100	493	100	2524	100

Gavà, 1861.

Grup prop.	Ext.	%tot.	N.exp.	%tot.	N.par.	%tot.
0-0,99 H.	78.20	3	138	36	290	11
1-1,99 H.	133.96	5	89	24	445	19
2-2,99 H.	124.77	6	51	13	380	15
-----						
3-4,99 H.	169.78	7	46	12	409	17
5-9,99 H.	151.61	6	22	6	239	10
-----						
10-19,99 H.	142.80	7	10	2	134	5
20-49,99 H.	461.36	20	14	4	302	13
> 50 H.	1095.90	47	9	3	242	10
-----						
TOTALS	2358.38	100	379	100	2441	100

Castelldefels, 1861.

Grup prop.	Ext.	%tot.	N.exp.	%tot.	N.par.	%tot.
0-0,99 H.	42.60	4	98	53	225	16
1-1,99 H.	46.30	5	32	17	170	13
2-2,99 H.	26.81	2	11	6	84	7
-----						
3-4,99 H.	46.90	5	13	7	94	7
5-9,99 H.	49.12	5	7	4	128	9
-----						
10-19,99 H.	161.85	17	12	7	234	18
20-49,99 H.	225.19	23	7	3	265	20
> 50 H.	370.85	39	4	3	129	10
-----						
TOTALS	969.62	100	184	100	1329	100

Apèndix 6.4

Riquesa imposable de rústica i total. Quadres municipals.

Cornellà, 1862.

Grup prop.	L.Imp.R.	%tot.	%ac.	L.Imp.tot.	%tot.	%ac.
0-0,99 H.	15325	5	5	59978	14	14
1-1,99 H.	14957	4	9	19222	4	19
2-2,99 H.	17624	5	14	20197	5	24
-----						
3-4,99 H.	26494	8	22	31054	7	31
5-9,99 H.	61731	19	41	66041	15	46
-----						
10-19,99 H.	88146	27	68	92676	21	67
20-49,99 H.	105730	32	100	113380	26	93
> 50 H.	0	0	0	0	0	0
-----						
URBANA				32836	7	100
-----						
TOTALS	330007	100	100	435384	100	100



Sant Joan Despi, 1862.

Grup prop.	L.Imp.R.	%tot.	%ac.	L.Imp.tot.	%tot.	%ac.
0-0,99 H.	18983	7	7	27434	9	9
1-1,99 H.	22570	9	16	29928	9	18
2-2,99 H.	14632	6	22	16527	6	24
-----						
3-4,99 H.	28436	12	34	36471	12	36
5-9,99 H.	57290	23	57	66440	22	58
-----						
10-19,99 H.	81359	32	89	90489	30	88
20-49,99 H.	25326	11	100	26456	9	97
> 50 H.	0	0	0	0	0	0
-----						
URBANA				8252	3	100
-----						
TOTALS	248596	100	100	301997	100	100

Sant Feliu de Llobregat, 1864.

Grup prop.	L.Imp.R.	%tot.	%ac.	L.Imp.tot.	%tot.	%ac.
0-0,99 H.	11409	5	5	36694	9	9
1-1,99 H.	11717	6	11	22746	6	15
2-2,99 H.	15890	8	19	28843	7	22
-----						
3-4,99 H.	14998	7	26	27064	7	29
5-9,99 H.	32855	16	42	41963	11	40
-----						
10-19,99 H.	55316	27	69	63781	16	56
20-49,99 H.	61340	31	100	70610	18	74
> 50 H.	0	0	0	0	0	0
-----						
URBANA				97766	26	100
-----						
TOTALS	203525	100	100	389467	100	100

Molins de Rei, 1863.

Grup prop.	L.Imp.R.	%tot.	%ac.	L.Imp.tot.	%tot.	%ac.
0-0,99 H.	13451	8	8	37913	10	10
1-1,99 H.	12022	7	15	22032	6	16
2-2,99 H.	20000	13	28	36024	10	26
3-4,99 H.	19835	12	40	33794	9	35
5-9,99 H.	13222	8	48	17031	5	40
10-19,99 H.	28474	18	66	35494	10	50
20-49,99 H.	15913	10	76	18770	5	55
> 50 H.	37697	24	100	52912	15	70
URBANA				107415	30	
TOTAL	160184	100	100	361385	100	100

El Papiol, 1863.

Grup prop.	L.Imp.R.	%tot.	%ac.	L.Imp.tot.	%tot.	%ac.
0-0,99 H.	4260	3	3	7834	4	4
1-1,99 H.	11680	10	13	16014	8	12
2-2,99 H.	12719	12	25	17944	9	21
3-4,99 H.	13642	12	37	20708	11	32
5-9,99 H.	18716	16	53	26836	14	45
10-19,99 H.	28314	25	78	35533	19	64
20-49,99 H.	24632	22	100	64581	33	97
> 50 H.	0	0	0	0	0	0
URBANA				4917	3	100
TOTALS	113963	100	100	194367	100	100

Pallejà, 1862.

Grup prop.	L.Imp.R.	%tot.	%ac.	L.Imp.tot.	%tot.	%ac.
0-0,99 H.	6227	7	7	12136	8	8
1-1,99 H.	11847	13	20	16349	10	18
2-2,99 H.	11068	13	33	17370	12	30
3-4,99 H.	16889	19	52	24310	16	46
5-9,99 H.	13162	16	68	23811	16	62
10-19,99 H.	11721	13	81	21039	14	76
20-49,99 H.	5215	6	87	16387	11	87
> 50 H.	10729	13	100	16971	12	99
URBANA				2092	1	100
TOTAL	86858	100	100	150465	100	100

Sant Vicenç dels Horts, 1862.

Grup prop.	L.Imp.R.	%tot.	%ac.	L.Imp.tot.	%tot.	%ac.
0-0,99 H.	13063	7	7	28811	9	9
1-1,99 H.	10745	6	13	22385	8	17
2-2,99 H.	9464	6	19	18029	6	23
3-4,99 H.	12962	7	26	23291	8	31
5-9,99 H.	26138	16	42	48434	16	47
10-19,99 H.	51777	30	72	68999	24	71
20-49,99 H.	41297	24	96	51526	17	88
> 50 H.	6015	4	100	10135	4	92
URBANA				22620	8	100
TOTALS	171461	100	100	294230	100	100

Sant Coloma de Cervelló, 1863.

Grup prop.	L.Imp.R.	%tot.	%ac.	L.Imp.tot.	%tot.	%ac.
0-0,99 H.	3118	2	2	3598	3	3
1-1,99 H.	4674	4	6	5024	4	7
2-2,99 H.	3432	3	9	3709	3	10
-----						
3-4,99 H.	2381	2	11	2656	2	12
5-9,99 H.	2204	2	13	2929	2	14
-----						
10-19,99 H.	10236	9	22	11548	9	23
20-49,99 H.	58584	50	72	63151	50	73
> 50 H.	31909	28	100	33523	27	100
-----						
URBANA				172	0	100
-----						
TOTALS	116538	100	100	126310	100	100

Sant Boi de Llobregat, 1861.

Grup prop.	L.Imp.R.	%tot.	%ac.	L.Imp.tot.	%tot.	%ac.
0-0,99 H.	35206	7	7	59527	9	9
1-1,99 H.	34496	8	15	45838	8	17
2-2,99 H.	29376	7	22	40418	7	24
-----						
3-4,99 H.	50195	11	33	70857	11	35
5-9,99 H.	63438	14	47	85426	15	50
-----						
10-19,99 H.	71835	16	63	84062	14	64
20-49,99 H.	130216	29	92	146584	24	88
> 50 H.	33523	7	100	37243	6	94
-----						
URBANA				32633	6	100
-----						
TOTALS	448285	100	100	602588	100	100

El Prat, 1862.

Grup prop.	L. Imp. R.	%tot.	%ac.	L. Imp. tot.	%tot.	%ac.
0-0,99 H.	1676	0	0	19593	3	3
1-1,99 H.	4301	1	1	10455	1	4
2-2,99 H.	4008	0	1	4976	0	4
3-4,99 H.	6922	1	2	8065	1	5
5-9,99 H.	12931	3	5	14577	2	7
10-19,99 H.	109607	19	24	117999	19	26
20-49,99 H.	175171	31	55	188048	30	56
> 50 H.	251528	45	100	260880	40	96
URBANA				23598	4	100
TOTALS	566144	100	100	648191	100	100

Viladecans, 1862.

Grup prop.	L. Imp. R.	%tot.	%ac.	L. Imp. tot.	%tot.	%ac.
0-0,99 H.	17162	8	8	20644	7	7
1-1,99 H.	30426	14	22	36208	15	22
2-2,99 H.	20614	10	32	24061	9	31
3-4,99 H.	20099	9	41	26617	10	41
5-9,99 H.	34809	17	58	45428	18	59
10-19,99 H.	34163	16	74	37621	14	73
20-49,99 H.	12994	6	80	15718	6	79
> 50 H.	41622	20	100	49085	19	98
URBANA				2760	2	100
TOTALS	211889	100	100	258141	100	100

Gavà, 1861.

Grup prop.	L.Imp.R.	%tot.	%ac.	L.Imp.tot.	%tot.	%ac.
0-0,99 H.	13179	4	4	19191	5	5
1-1,99 H.	24138	9	13	33685	10	15
2-2,99 H.	23635	9	22	32283	9	24
-----						
3-4,99 H.	32119	12	34	48300	14	38
5-9,99 H.	27229	11	45	37639	11	49
-----						
10-19,99 H.	18236	6	51	26826	8	57
20-49,99 H.	61416	23	74	69066	20	77
> 50 H.	67111	26	100	76037	22	99
-----						
URBANA				1950	1	100
-----						
TOTALS	267063	100	100	344977	100	100

Castelldefels, 1861.

Grup prop.	L.Imp.R.	%tot.	%ac.	L.Imp.tot.	%tot.	%ac.
0-0,99 H.	4425	5	5	5358	5	5
1-1,99 H.	4476	5	10	5459	6	11
2-2,99 H.	2269	3	13	2692	3	14
-----						
3-4,99 H.	4278	5	18	4808	6	20
5-9,99 H.	5188	7	25	5916	6	26
-----						
10-19,99 H.	16002	19	44	17767	20	46
20-49,99 H.	26000	32	76	28145	31	77
> 50 H.	19246	24	100	20406	22.5	99
-----						
URBANA				51	0.5	100
-----						
TOTALS	81884	100	100	90551	100	100

**Apèndixs 6.5.**

**Estructura de la propietat , 7 pobles, quadres per àrees.**

**Propietats i sòl cultivat, Baix Llobregat 1861-1864**

Grups	Ext. Hect.	%tot.	%A.	N.exp.	%tot.	% A.
0-0,99 H.	234.91	3.61	3.61	421	39.9	39.9
1-1,99 H.	351.39	5.40	9.01	240	22.75	62.65
2-2,99 H.	278.64	4.28	13.29	114	10.8	73.45
-----						
3-4,99 H.	347.22	5.34	18.63	91	8.62	82.07
5-9,99 H.	432.53	6.65	25.28	64	6.07	88.14
-----						
10-19,99 H.	660.42	10.15	35.43	46	4.36	92.5
20-49,99 H.	1720.9	26.45	61.88	54	5.12	97.62
> 50 H.	2480.44	38.12	100	25	2.38	100
-----						
TOTALS	6506.45	100	100	1055	100	100

**Riba esquerra , 1862-1864.**

Grups	Ext. Hect.	%tot.	%A.	N.exp.	%tot.	% A.
0-0,99 H.	66.69	5.72	5.72	102	36.7	36.7
1-1,99 H.	99.51	8.54	14.26	68	24.46	61.16
2-2,99 H.	102.95	8.83	23.09	42	15.11	76.27
-----						
3-4,99 H.	94.59	8.12	31.21	25	9	85.27
5-9,99 H.	147.38	12.65	43.86	21	7.55	92.82
-----						
10-19,99 H.	125.5	10.77	54.63	8	2.88	95.7
20-49,99 H.	263.88	22.64	77.287	9	3.23	98.93
> 50 H.	264.86	22.73	100	3	1.07	100
-----						
TOTALS	1165.36	100	100	278	100	100

Riba dreta, 1861-1863.

Grups	Ext. Hect.	%tot.	%A.	N.exp.	%tot.	% A.
0-0,99 H.	48.8	2.41	2.41	84	35.74	35.74
1-1,99 H.	73.04	3.61	6.02	50	21.28	57.02
2-2,99 H.	50.24	2.48	8.5	20	8.51	65.53
-----						
3-4,99 H.	79.04	3.9	12.4	19	8.08	73.61
5-9,99 H.	78.54	3.88	16.28	13	5.53	79.14
-----						
10-19,99 H.	254.28	12.56	28.84	18	7.66	86.8
20-49,99 H.	704.67	34.8	63.64	22	9.37	96.17
> 50 H.	736.41	36.36	100	9	3.83	100
-----						
TOTALS	2025.02	100	100	235	100	100

Delta , 1861-1862.

Grups	Ext. Hect.	%tot.	%A.	N.exp.	%tot.	% A.
0-0,99 H.	119.42	3.6	3.6	235	43.36	43.36
1-1,99 H.	178.84	5.39	8.99	122	22.51	65.87
2-2,99 H.	125.45	3.78	12.77	52	9.59	75.46
-----						
3-4,99 H.	173.59	5.23	18	47	8.67	84.13
5-9,99 H.	206.61	6.23	24.23	30	5.53	89.66
-----						
10-19,99 H.	280.64	8.46	32.69	20	3.69	93.35
20-49,99 H.	752.35	22.7	55.39	23	4.25	97.6
> 50 H.	1479.17	44.61	100	13	2.4	100
-----						
TOTALS	3316.07	100	100	542	100	100



Apèndix 6.6.

Estructura de la propietat , 7 pobles.

Líquid imposable de rústica i total, Baix Llobregat 1862-1864.

Grups	L.Imp.Rust.	%tot.	%A.	L.Imp.tot.	%tot.	%A.
0-0,99 H.	61407	6.54	6.54	115651	7.88	7.08
1-1,99 H.	68189	7.25	13.79	98847	6.74	14.62
2-2,99 H.	60457	6.44	20.23	103662	7.06	21.68
3-4,99 H.	72846	7.75	27.98	110959	7.56	29.24
5-9,99 H.	80670	8.58	36.56	112303	7.65	36.89
10-19,99 H.	113476	12.08	48.64	148284	10.10	46.99
20-49,99 H.	265000	28.28	76.92	329600	22.46	69.45
> 50 H.	216733	23.08	100	308839	21.06	90.51
URBANA				139217	9.49	100
TOTALS	938778	100	100	1467362	100	100

Riba esquerra, 1862-1864.

Grups	L.Imp.Rust.	%tot.	%A.	L.Imp.tot.	%tot.	%A.
0-0,99 H.	21173	8.27	8.27	47646	9.12	9.12
1-1,99 H.	19822	7.74	16.01	29090	5.57	14.69
2-2,99 H.	25251	9.86	25.87	46439	8.89	23.58
3-4,99 H.	22525	8.8	34.67	34859	6.67	30.25
5-9,99 H.	30535	11.92	46.59	39740	7.6	37.85
10-19,99 H.	32090	12.53	59.12	41157	7.87	45.72
20-49,99 H.	47990	18.73	77.85	59518	11.39	57.11
> 50 H.	56721	22.15	100	111701	21.38	78.49
URBANA				112332	21.51	100
TOTALS	256107	100	100	522482	100	100

Riba dreta, 1861-1863.

Grups	L. Imp. Rust.	%tot.	%A.	L. Imp. tot.	%tot.	%A.
0-0,99 H.	21097	6.28	6.28	40842	7.99	7.99
1-1,99 H.	15417	4.59	10.87	25357	4.96	12.95
2-2,99 H.	11762	3.5	14.37	21960	4.29	17.24
-----						
3-4,99 H.	17630	5.25	19.62	31918	6.24	23.48
5-9,99 H.	19399	5.78	25.4	30369	5.98	29.46
-----						
10-19,99 H.	50388	15.01	40.41	67929	13.28	42.74
20-49,99 H.	126354	37.64	78.05	167476	32.70	75.44
> 50 H.	73655	21.95	100	100695	19.69	95.13
-----						
URBANA				24884	4.87	100
-----						
TOTALS	335702	100	100	511430	100	100

Delta, 1861-1862.

Grups	L. Imp. Rust.	%tot.	%A.	L. Imp. tot.	%tot.	%A.
0-0,99 H.	19137	5.51	5.51	27163	6.27	6.27
1-1,99 H.	32950	9.5	15.01	44400	10.24	16.51
2-2,99 H.	23444	6.76	21.77	35263	8.13	24.64
-----						
3-4,99 H.	32691	9.42	31.19	44182	10.19	34.83
5-9,99 H.	30736	8.86	40.05	42194	9.73	44.56
-----						
10-19,99 H.	30998	8.93	48.98	39198	9.04	53.6
20-49,99 H.	90656	26.13	75.11	102606	23.67	77.27
> 50 H.	86357	24.89	100	96443	22.26	99.53
-----						
URBANA				2001	0.47	100
-----						
TOTALS	346969	100	100	433450	100	100

**Apèndix 6.7.**

Estructura de la propietat, quadres municipals.

**Propietats i sòl cultivat.**

Molins de Rei, 1863

Grup prop.	Ext.	%tot.	N.exp.	%tot.	N.par.	%tot.
0-0,99 H.	31.38	8	49	48	74	22
1-1,99 H.	21.63	6	15	15	28	8
2-2,99 H.	36.96	10	15	15	53	16
-----						
3-4,99 H.	28.97	7	8	8	36	11
5-9,99 H.	45.89	13	7	7	33	9
-----						
10-19,99 H.	65.31	17	4	4	35	11
20-49,99 H.	55.31	15	2	2	36	11
> 50 H.	86.44	24	1	1	40	12
-----						
TOTALS	371.89	100	101	100	335	100

Pallejà, 1862.

Grup prop.	Ext.	%tot.	N.exp.	%tot.	N.par.	%tot.
0-0,99 H.	29.49	4	51	47	76	20
1-1,99 H.	34.86	5	24	22	71	19
2-2,99 H.	22.01	3	9	8	36	10
-----						
3-4,99 H.	31.85	5	8	8	47	13
5-9,99 H.	18.14	3	3	2	20	5
-----						
10-19,99 H.	86.11	13	6	6	46	13
20-49,99 H.	111.58	16	4	4	34	9
> 50 H.	335.36	51	3	3	39	11
-----						
TOTALS	669.40	100	108	100	369	100

Sant Vicenç dels Horts, 1862.

Grup prop.	Ext.	%tot.	N.exp.	%tot.	N.par.	%tot.
0-0,99 H.	14.73	1	25	26	47	7
1-1,99 H.	30.70	4	21	23	52	8
2-2,99 H.	23.68	4	9	10	46	7
-----						
3-4,99 H.	35.49	4	9	9	35	6
5-9,99 H.	52.57	7	8	9	92	14
-----						
10-19,99 H.	108.83	15	8	9	111	17
20-49,99 H.	335.35	44	11	11	200	31
> 50 H.	158.32	21	2	3	59	10
-----						
TOTALS	759.67	100	93	100	642	100

Santa Coloma de Cervelló, 1863.

Grup prop.	Ext.	%tot.	N.exp.	%tot.	N.par.	%tot.
0-0,99 H.	4.58	1	8	24	8	2
1-1,99 H.	7.48	1	5	15	11	3
2-2,99 H.	4.55	1	2	6	4	1
-----						
3-4,99 H.	11.70	2	3	9	12	3
5-9,99 H.	7.83	1	1	3	15	5
-----						
10-19,99 H.	59.34	10	4	12	47	13
20-49,99 H.	257.74	43	7	19	161	46
> 50 H.	242.73	41	4	12	95	27
-----						
TOTALS	595.95	100	34	100	353	100

Gavà , 1861.

Grup prop.	Ext.	%tot.	N.exp.	%tot.	N.par.	%tot.
0-0,99 H.	78.77	3	141	38	288	12
1-1,99 H.	142.43	6	97	25	475	21
2-2,99 H.	108.59	4	45	12	296	13
-----						
3-4,99 H.	133.72	6	36	10	320	14
5-9,99 H.	160.53	7	23	7	219	10
-----						
10-19,99 H.	114.02	4	8	2	114	5
20-49,99 H.	522.92	22	16	4	320	14
> 50 H.	1095.93	47	9	3	242	11
-----						
TOTALS	2356.91	100	375	100	2274	100

Castelldefels, 1861.

Grup prop.	Ext.	%tot.	N.exp.	%tot.	N.par.	%tot.
0-0,99 H.	40.65	4	94	56	214	17
1-1,99 H.	36.41	4	25	14	149	12
2-2,99 H.	16.86	1	7	4	48	4
-----						
3-4,99 H.	39.87	4	11	7	79	7
5-9,99 H.	46.08	5	7	4	98	8
-----						
10-19,99 H.	166.62	18	12	7	234	19
20-49,99 H.	229.43	24	7	4	264	22
> 50 H.	383.24	40	4	3	127	11
-----						
TOTALS	959.16	100	167	100	1213	100

Apèndix 6.8.

Estructura de la propietat, Quadres municipals.  
Líquid imposable de rústica i total.

Molins de Rei, 1863.

Grup prop.	L.Imp.R.	%tot.	%ac.	L.Imp.tot.	%tot.	%ac.
0-0,99 H.	12737	8	8	34897	10	10
1-1,99 H.	6968	4	12	10860	3	13
2-2,99 H.	16681	11	23	34128	10	23
-----						
3-4,99 H.	14137	10	33	21648	6	29
5-9,99 H.	17019	11	44	21769	6	35
-----						
10-19,99 H.	25054	16	60	31967	10	45
20-49,99 H.	22730	15	75	28086	8	53
> 50 H.	37697	25	100	52912	15	68
-----						
URBANA				107415	32	100
-----						
TOTALS	153023	100	100	343682	100	100

El Papiol, 1863.

Grup prop.	L.Imp.R.	%tot.	%ac.	L.Imp.tot.	%tot.	%ac.
0-0,99 H.	8436	8	8	12749	7	7
1-1,99 H.	12854	12	20	18230	10	17
2-2,99 H.	8570	8	28	12311	7	24
-----						
3-4,99 H.	8388	9	37	13211	7	31
5-9,99 H.	13516	13	50	17971	10	41
-----						
10-19,99 H.	7036	7	57	9190	5	46
20-49,99 H.	25260	24	81	31432	18	64
> 50 H.	19024	19	100	58789	33	97
-----						
URBANA				4917	3	100
-----						
TOTALS	103084	100	100	178800	100	100

Pallejà, 1862.

Grup prop.	L. Imp. R.	%tot.	%ac.	L. Imp. tot.	%tot.	%ac.
0-0,99 H.	12404	16	16	20524	15	15
1-1,99 H.	9534	13	29	14013	10	25
2-2,99 H.	5712	7	36	9138	7	32
3-4,99 H.	8958	12	48	13479	10	42
5-9,99 H.	2327	3	51	5053	3	45
10-19,99 H.	14835	20	71	21865	16	61
20-49,99 H.	5896	7	78	16500	12	73
> 50 H.	15944	22	100	33358	25	98
URBANA				2092	2	100
TOTALS	75610	100	100	136022	100	100

Sant Vicenç dels Horts, 1862.

Grup prop.	L. Imp. R.	%tot.	%ac.	L. Imp. tot.	%tot.	%ac.
0-0,99 H.	7492	4	4	18472	7	7
1-1,99 H.	5073	4	8	10384	4	11
2-2,99 H.	5777	3	11	12437	4	15
3-4,99 H.	6971	5	16	16463	7	22
5-9,99 H.	14868	10	26	22387	8	30
10-19,99 H.	25317	16	42	34516	14	44
20-49,99 H.	72842	48	90	99543	38	82
> 50 H.	14834	10	100	22366	9	91
URBANA				22620	9	100
TOTALS	153174	100	100	259188	100	100

Santa Coloma de Cervelló, 1863.

Grup prop.	L.Imp.R.	%tot.	%ac.	L.Imp.tot.	%tot.	%ac.
0-0,99 H.	1201	1	1	1846	1	1
1-1,99 H.	810	1	2	960	1	2
2-2,99 H.	273	0	2	385	0	2
3-4,99 H.	1701	1	3	1976	2	4
5-9,99 H.	2204	2	5	2929	3	7
10-19,99 H.	10236	10	15	11548	9	16
20-49,99 H.	47616	44	59	51433	45	61
> 50 H.	42877	41	100	44971	39	100
URBANA				172	0	100
TOTALS	106918	100	100	116220	100	100

Gavà ,1861.

Grup prop.	L.Imp.R.	%tot.	%ac.	L.Imp.tot.	%tot.	%ac.
0-0,99 H.	14386	5	5	21450	6	6
1-1,99 H.	28476	11	16	38867	11	17
2-2,99 H.	22033	8	24	33480	10	27
3-4,99 H.	28671	11	35	39687	11	38
5-9,99 H.	26049	9	44	36829	11	49
10-19,99 H.	14996	6	50	21431	6	55
20-49,99 H.	64656	24	74	74461	22	77
> 50 H.	67111	26	100	76037	22	99
URBANA				1950	1	100
TOTALS	266378	100	100	344192	100	100



Castelldefels, 1861.

Grup prop.	L.Imp.R.	%tot.	%ac.	L.Imp.tot.	%tot.	%ac.
0-0,99 H.	4751	6	6	5713	6	6
1-1,99 H.	4474	5	11	5533	6	12
2-2,99 H.	1411	2	13	1783	2	14
-----						
3-4,99 H.	4020	5	18	4495	5	19
5-9,99 H.	4687	6	24	5365	6	25
-----						
10-19,99 H.	16002	19	43	17767	20	45
20-49,99 H.	26000	33	76	28145	32	77
> 50 H.	19246	24	100	20406	22.9	99
-----						
URBANA				51	0.1	100
-----						
TOTALS	80591	100	100	89258	100	100

Apèndix 6.9.

Parcel·les mitjanes, explotacions mitjanes i èndexs de subdivisió.

Quadres municipals.

Cornellà, 1862.

Grup prop.	Parc.mitjana.	Expl.mitjana	Ind.Subdivisió.
0-0,99 H.	0.38	0.56	1.4
1-1,99 H.	0.55	1.50	2
2-2,99 H.	0.68	2.42	3
-----			
3-4,99 H.	0.70	4	5
5-9,99 H.	0.85	7.25	8
-----			
10-19,99 H.	1.51	14.65	9
20-49,99 H.	1.37	30.28	22
> 50 H.	0	0	0
-----			
TOTAL MUNICIPAL	0.87	3.24	3.7

Sant Joan Despí, 1862.

Grup prop.	Parc.mitjana.	Expl.mitjana	Ind.Subdivisió.
0-0,99 H.	0.30	0.58	1
1-1,99 H.	0.38	1.38	3
2-2,99 H.	0.52	2.48	4
-----			
3-4,99 H.	0.38	3.97	10
5-9,99 H.	0.60	7.05	11
-----			
10-19,99 H.	0.68	12.57	18
20-49,99 H.	0.97	22.35	23
> 50 H.	0	0	0
-----			
TOTAL MUNICIPAL	0.49	2.29	4

Sant Feliu de Llobregat, 1864.

Grup prop.	Parc.mitjana.	Expl.mitjana	Ind.Subdivisió.
0-0,99 H.	0.37	0.57	1
1-1,99 H.	0.49	1.41	2
2-2,99 H.	0.68	2.65	3
-----			
3-4,99 H.	0.66	3.71	5
5-9,99 H.	0.75	6.97	9
-----			
10-19,99 H.	1.04	15.88	15
20-49,99 H.	1.23	27.55	22
> 50 H.	0	0	0
-----			
TOTALS MUNICIPALS	0.75	3.05	4

Molins de Rei, 1863.

Grup prop.	Parc.mitjana.	Expl.mitjana	Ind.Subdivisió.
0-0,99 H.	0.46	0.69	1.3
1-1,99 H.	0.79	1.47	1.8
2-2,99 H.	0.72	2.48	3.4
-----			
3-4,99 H.	0.82	3.94	4.8
5-9,99 H.	0.88	6.56	7.4
-----			
10-19,99 H.	1.01	15.85	15.7
20-49,99 H.	1.69	28.76	17
> 50 H.	1.58	63.49	40.2
-----			
TOTALS MUNICIPALS	0.84	2.5	3

El Papiol , 1863.

Grup prop.	Parc.mitjana.	Expl.mitjana	Ind.Subdivisió.
0-0,99 H.	0.33	0.64	2
1-1,99 H.	0.51	1.44	2
2-2,99 H.	0.56	2.43	4
-----			
3-4,99 H.	0.55	3.77	6
5-9,99 H.	0.62	6.16	9
-----			
10-19,99 H.	0.98	14.45	14
20-49,99 H.	2.45	36.79	15
> 50 H.	0	0	0
-----			
TOTALS MUNICIPALS	0.67	3.23	4.8

Pallejà, 1862.

Grup prop.	Parc.mitjana.	Expl.mitjana	Ind.Subdivisió.
0-0,99 H.	0.47	0.70	1
1-1,99 H.	0.56	1.49	2
2-2,99 H.	0.57	2.45	4
-----			
3-4,99 H.	0.58	3.91	6
5-9,99 H.	0.86	6.97	8
-----			
10-19,99 H.	1.31	12.92	9
20-49,99 H.	2.43	34.02	14
> 50 H.	13.90	152.96	11
-----			
TOTAL MUNICIPAL	0.92	3.25	3

Sant Vicenç dels Horts, 1862.

Grup prop.	Parc.mitjana.	Expl.mitjana	Ind.Subdivisió.
0-0,99 H.	0.34	0.62	1
1-1,99 H.	0.46	1.43	3
2-2,99 H.	0.53	2.41	4
-----			
3-4,99 H.	0.50	3.89	7
5-9,99 H.	0.52	6.10	11
-----			
10-19,99 H.	0.73	13.96	19
20-49,99 H.	0.99	28.05	28
> 50 H.	3.01	60.37	20
-----			
TOTALS	0.61	3.05	5

Santa Coloma, 1863.

Grup prop.	Parc.mitjana.	Expl.mitjana	Ind.Subdivisió.
0-0,99 H.	0.60	0.78	1
1-1,99 H.	0.75	1.55	2
2-2,99 H.	1.19	2.55	2
-----			
3-4,99 H.	0.72	4.12	5
5-9,99 H.	0.52	7.83	15
-----			
10-19,99 H.	1.25	14.74	11
20-49,99 H.	1.46	33.09	22
> 50 H.	2.44	61.24	25
-----			
TOTAL MUNICIPAL	1.41	8.50	6

Sant Boi de Llobregat, 1861.

Grup prop.	Parc.mitjana.	Expl.mitjana	Ind.Subdivisió.
0-0,99 H.	0.28	0.47	1.7
1-1,99 H.	0.48	1.37	2.8
2-2,99 H.	0.46	2.44	5.3
-----			
3-4,99 H.	0.51	3.83	7.5
5-9,99 H.	0.7	6.81	9.6
-----			
10-19,99 H.	0.79	13.16	16.6
20-49,99 H.	1.23	28.43	23
> 50 H.	1.6	85.89	53
-----			
TOTAL MUNICIPAL	0.68	3.26	4.8

El Prat , 1862.

Grup prop.	Parc.mitjana.	Expl.mitjana	Ind.Subdivisió.
0-0,99 H.	0.34	0.49	1
1-1,99 H.	0.72	1.59	2.2
2-2,99 H.	1.27	2.54	2
-----			
3-4,99 H.	1.76	4.22	2.4
5-9,99 H.	2.06	6.87	3.3
-----			
10-19,99 H.	4.26	14.83	3.5
20-49,99 H.	5.36	30.62	5.7
> 50 H.	10.05	122.23	12
-----			
TOTAL MUNICIPAL	6.06	27.12	4.5

Viladecans, 1862.

Grup prop.	Parc.mitjana.	Expl.mitjana	Ind.Subdivisió.
0-0,99 H.	0.28	0.53	1.8
1-1,99 H.	0.33	1.40	4
2-2,99 H.	0.41	2.41	6
-----			
3-4,99 H.	0.39	3.77	9.6
5-9,99 H.	0.66	6.68	10
-----			
10-19,99 H.	0.80	14.80	18.3
20-49,99 H.	0.91	25.60	28
> 50 H.	3.50	87.03	24.8
-----			
TOTAL MUNICIPAL	0.68	3.49	5

Gavà , 1861.

Grup prop.	Parc.mitjana.	Expl.mitjana	Ind.Subdivisió.
0-0,99 H.	0.26	0.56	2
1-1,99 H.	0.30	1.50	5
2-2,99 H.	0.32	2.44	7
-----			
3-4,99 H.	0.41	3.69	8
5-9,99 H.	0.63	6.89	10
-----			
10-19,99 H.	1.06	14.28	13
20-49,99 H.	1.52	32.95	21
> 50 H.	4.52	121.76	26
-----			
TOTAL MUNICIPAL	0.96	6.22	6

Castelldefels, 1861.

Grup prop.	Parc.mitjana.	Expl.mitjana	Ind.Subdivisió.
0-0,99 H.	0.18	0.43	2
1-1,99 H.	0.27	1.44	5
2-2,99 H.	0.31	2.43	7
-----			
3-4,99 H.	0.49	3.60	7
5-9,99 H.	0.38	7.01	18
-----			
10-19,99 H.	0.69	13.48	19
20-49,99 H.	0.84	32.17	37
> 50 H.	2.87	92.71	32
-----			
TOTAL MUNICIPAL	0.72	5.26	7

## **APENDIXS CAPITOL SET**



Apèndix 7.1.

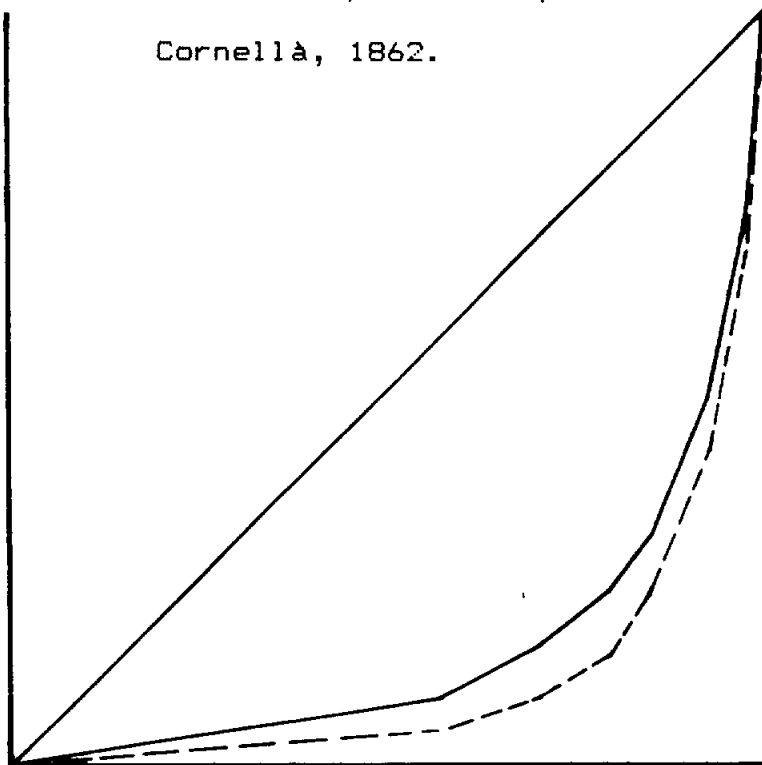
Concentració de la terra i de la riquesa rústica .

Corbes de Lorentz per municipi.

Cornellà, 1862.

terra=0,5839——

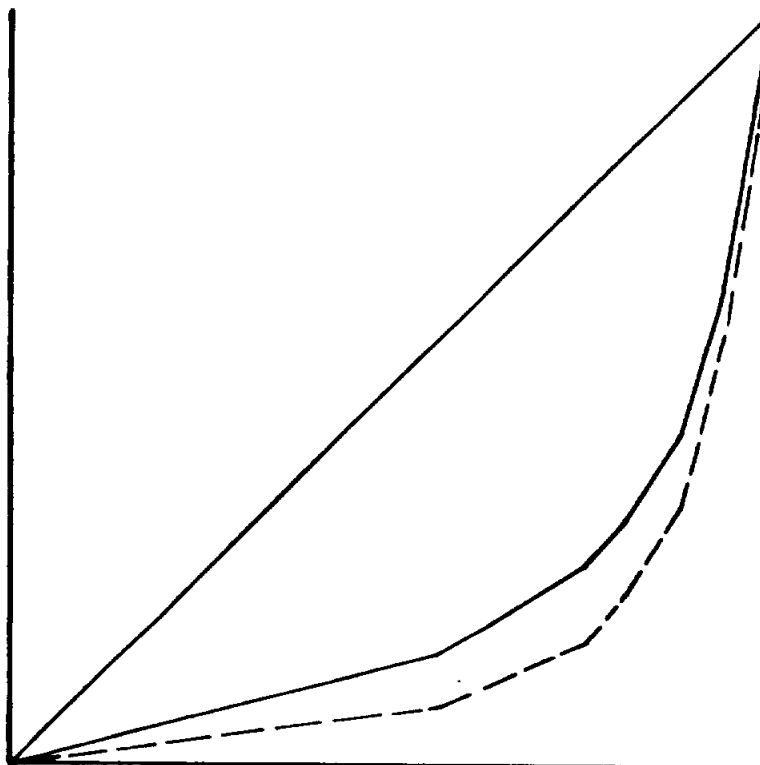
riq. rúst.=0,6673-----



Sant Joan Despí, 1862.

terra=0,6159-----

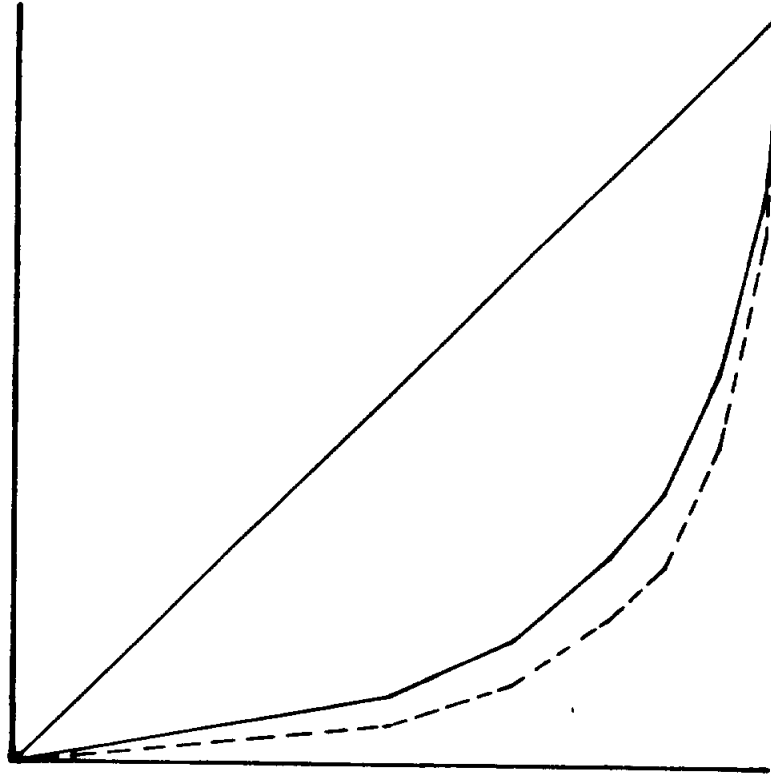
riq. rúst.=0,5397-----



Sant Feliu de Llobregat, 1864.

terra=0,5345 —

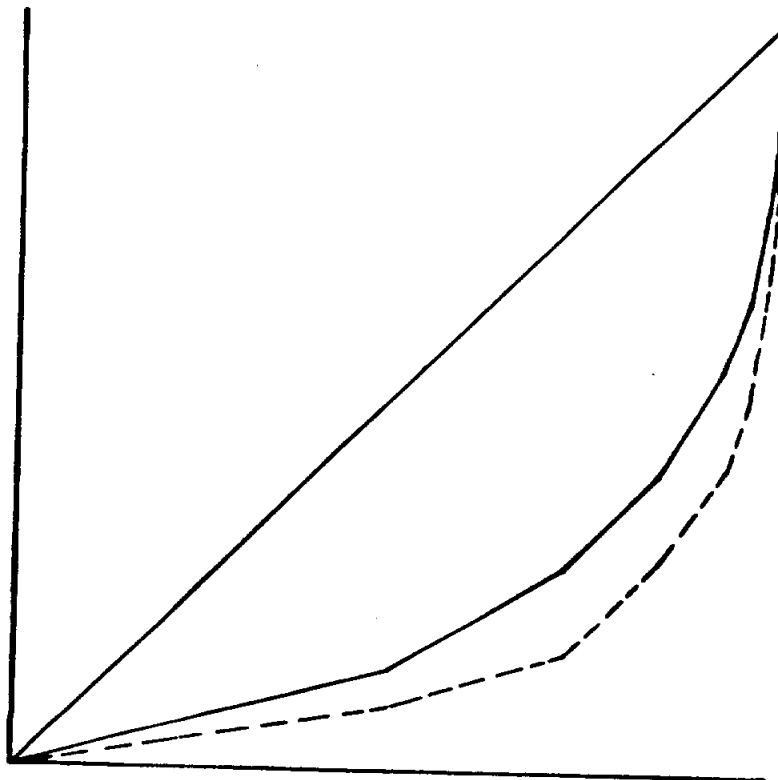
riq.rúst.=0,6252 - - -



Molins de Rei, 1863.

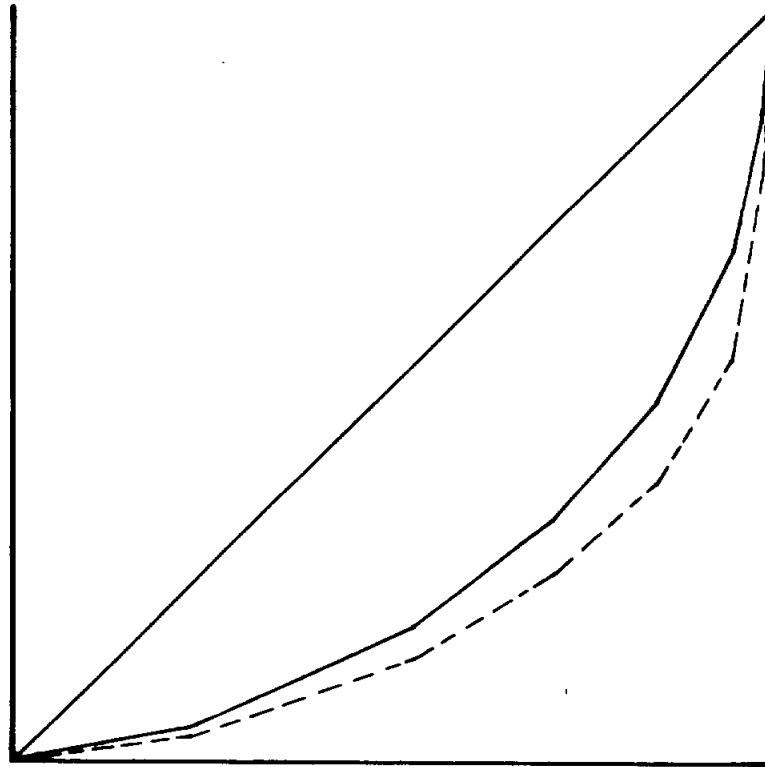
terra=0,4069 —

riq.rúst.=0,5203 - - -



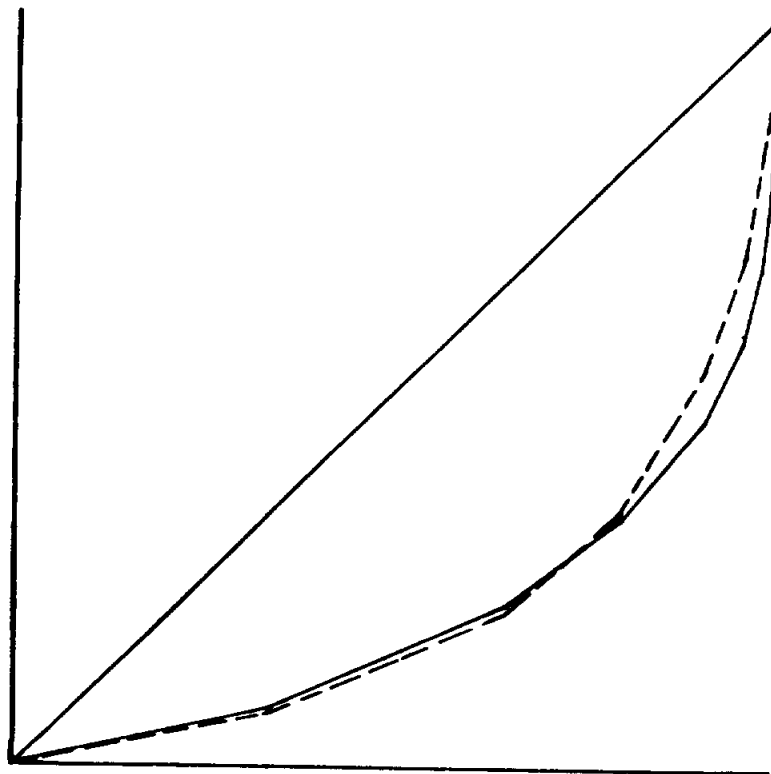
El Papiol ,1863.

terra=0,4012 —  
riq.rúst.=0,5019 - - -



Pallejà, 1862.

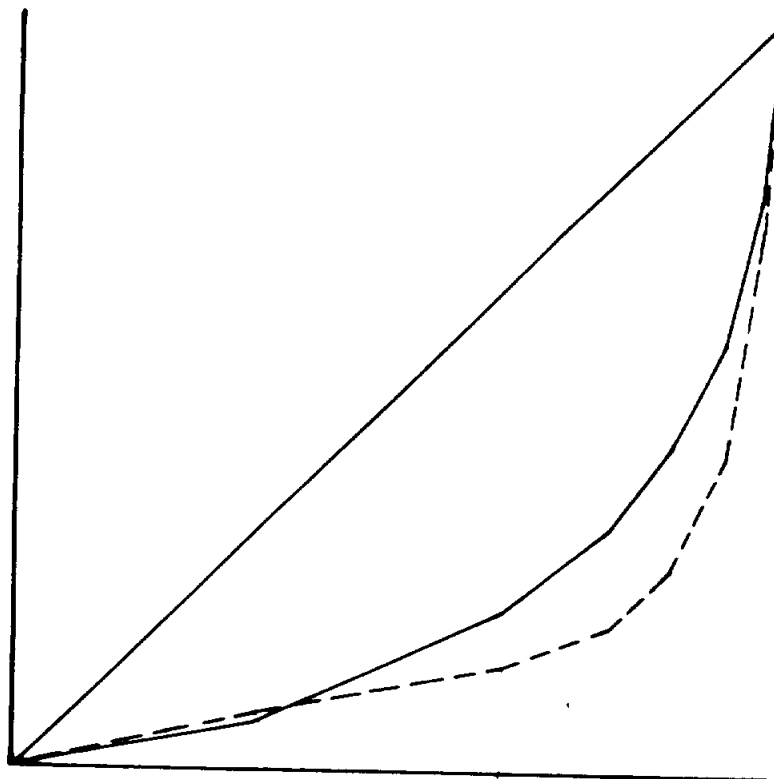
terra=0,4549 —  
riq.rúst.=0,3769 - - -



Sant Viceng del Horts, 1862.

terra=0,4023 —

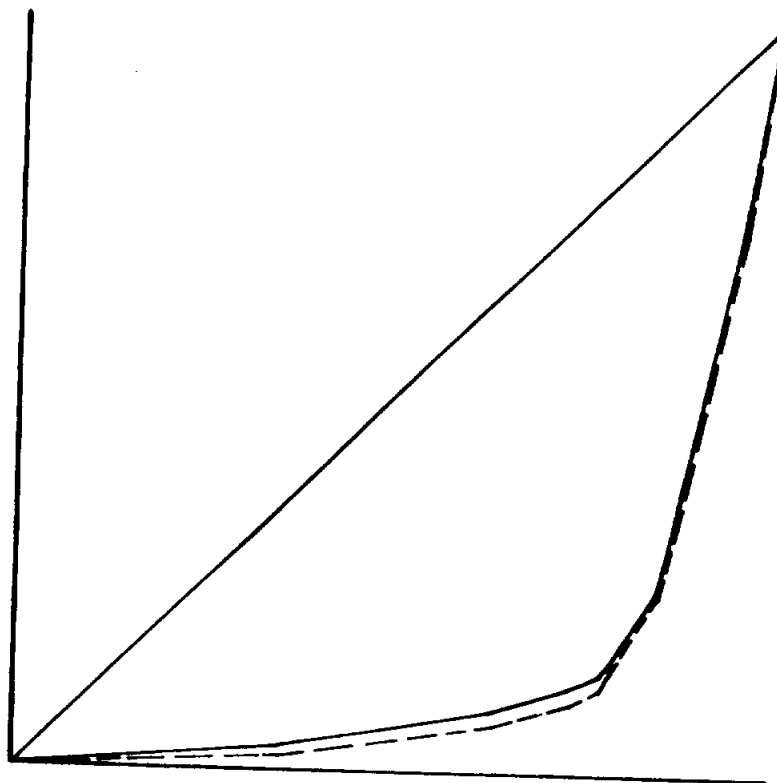
riq.rúst.=0,4952 - - -



Santa Coloma de Cervelló, 1863.

terra=0,7048 —

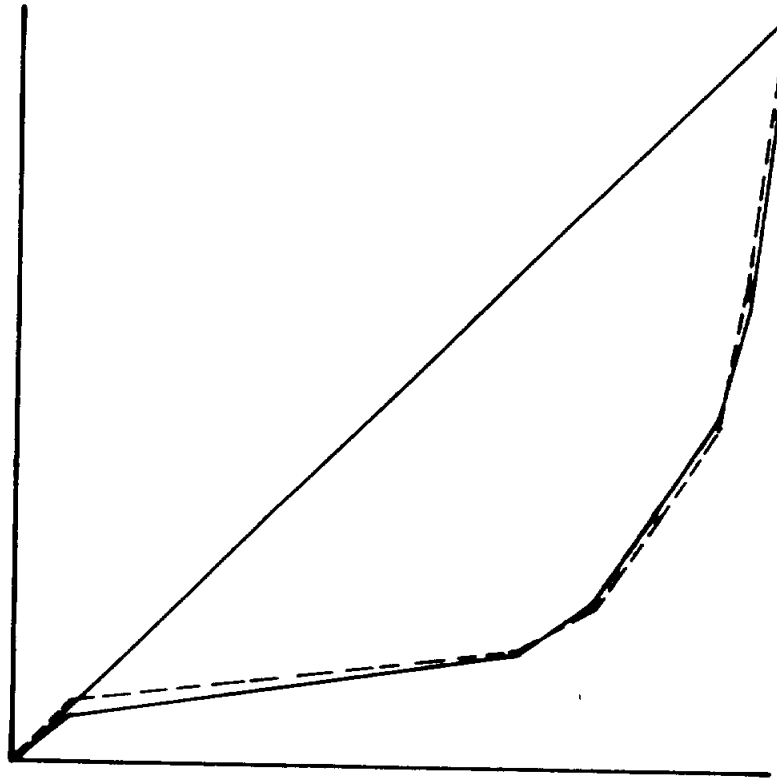
riq.rúst.=0,7262 - - -



Sant Boi de Llobregat, 1861.

terra=0,4675——

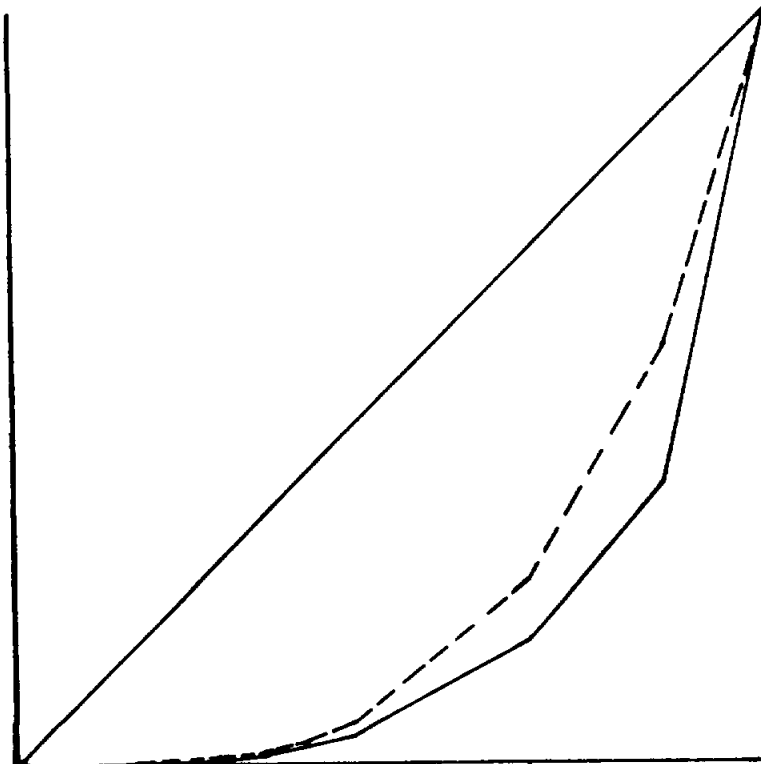
riq.rúst.=0,4638- - - -



El Prat de Llobregat, 1862.

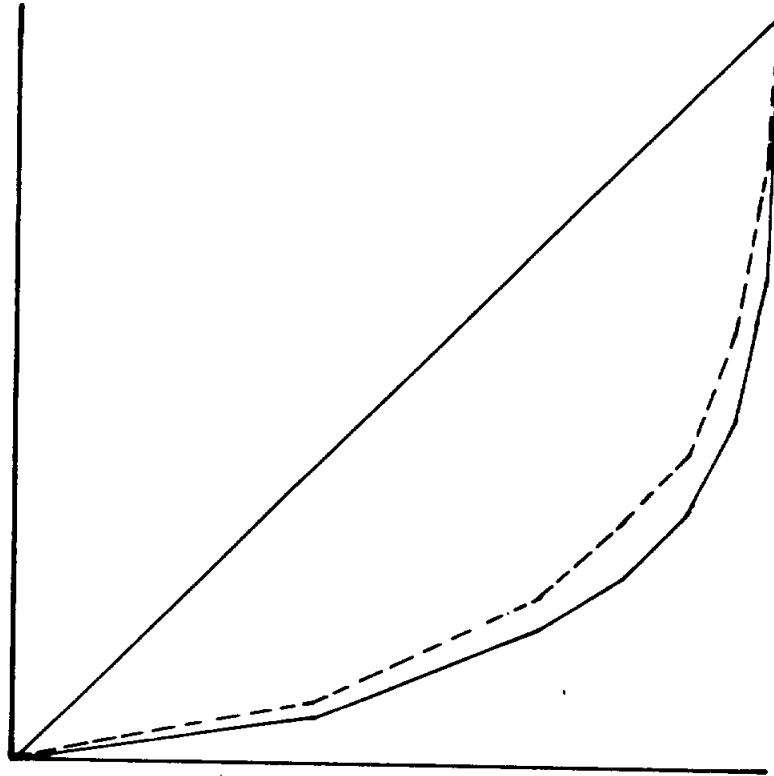
terra=0,8010——

riq.rúst=0,7083- - - -



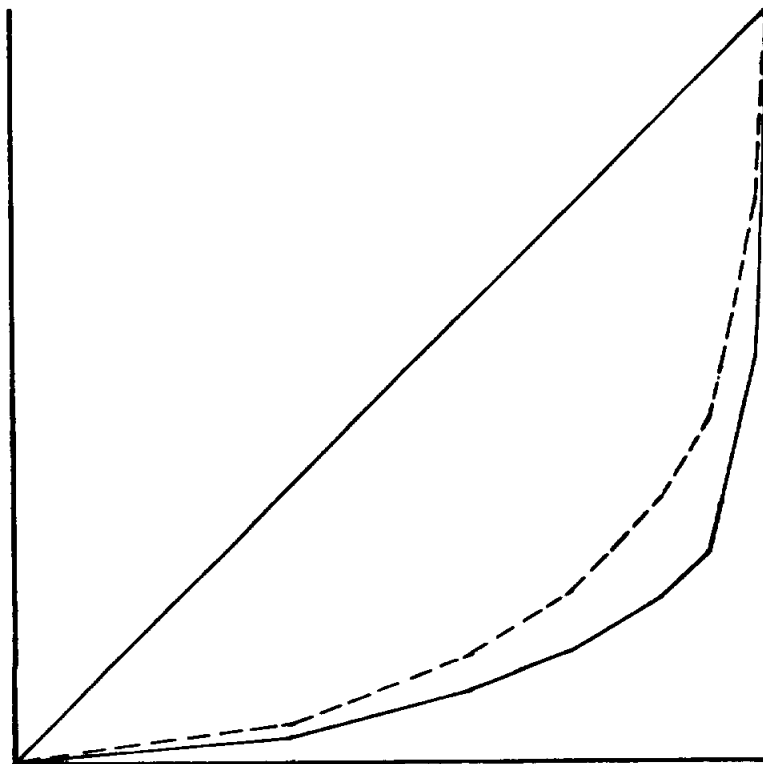
Viladecans, 1862.

terra=0,5553—  
riq.rúst.=0,3172



Gavà, 1861.

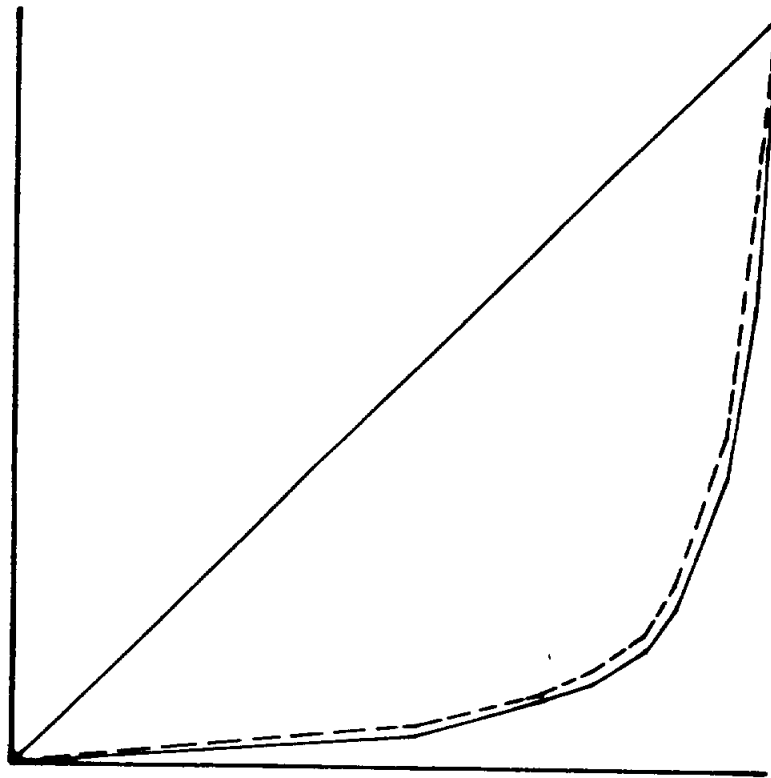
terra=0,6961—  
riq.rúst.=0,5384



Castelldefels, 1861.

terra=0,7083——

riq.rúst.=0,6536.



## Apèndix 7.2

Propietat veïna i propietat forastera. Quadres municipals.

V= veïns, B=barcelonins, F=forasters, D=desconeguda T=total

Cornellà, 1862.

Grup prop.	V	B	F	D	Líquid imposable rústica
0-0,99 H.	36	16	40	0	15325
1-1,99 H.	10	2	11	1	14957
2-2,99 H.	5	4	7	0	17624
-----					
3-4,99 H.	3	4	3	0	26494
5-9,99 H.	2	7	5	0	61731
-----					
10-19,99 H.	1	6	2	0	88146
20-49,99 H.	1	3	1	0	105730
> 50 H.	0	0	0	0	0
-----					
TOTALS	58	42	69	1	330007

Sant Joan Despí, 1862.

Grup prop.	V	B	F	D	Líquid imposable rústica
0-0,99 H.	75	13	34	0	18983
1-1,99 H.	20	6	16	0	22570
2-2,99 H.	3	2	7	0	14632
-----					
3-4,99 H.	4	4	6	0	28436
5-9,99 H.	2	12	0	0	57290
-----					
10-19,99 H.	2	7	2	0	81359
20-49,99 H.	0	0	2	0	25326
> 50 H.	0	0	0	0	0
-----					
TOTALS	106	44	67	0	248596



Sant Feliu de Llobregat, 1864.

Grup prop.	V	B	F	D	Liquid imposable rústica
0-0,99 H.	47	4	1	4	11409
1-1,99 H.	14	2	2	0	11717
2-2,99 H.	7	2	2	2	15890
-----					
3-4,99 H.	5	3	1	0	14998
5-9,99 H.	4	2	1	1	32855
-----					
10-19,99 H.	2	2	1	0	55316
20-49,99 H.	2	1	0	0	61340
> 50 H.	0	0	0	0	0
-----					
TOTALS	81	16	8	7	203525

Molins de Rei, 1863.

Grup prop.	V	B	F	D	Liquid imposable rústica
0-0,99 H.	61	2	4	2	13451
1-1,99 H.	33	0	2	0	12022
2-2,99 H.	15	1	3	0	20000
-----					
3-4,99 H.	11	2	0	0	19835
5-9,99 H.	5	0	0	0	13222
-----					
10-19,99 H.	3	0	0	0	28474
20-49,99 H.	1	0	0	0	15913
> 50 H.	1	0	0	0	37697
-----					
TOTALS	130	5	9	2	160614

El Papiol, 1863.

Grup prop.	V	B	F	D	Liquid imposable rústica
0-0,99 H.	30	3	23		4260
1-1,99 H.	45	3	24	1	11680
2-2,99 H.	34	1	12		12719
-----					
3-4,99 H.	30	2	2		13642
5-9,99 H.	18	2	4		18716
-----					
10-19,99 H.	9	1	1		28314
20-49,99 H.	2	1			24632
> 50 H.					
-----					
TOTALS	168	13	66	1	113963

Pallejà, 1862.

Grup prop.	V	B	F	D	Liquid imposable rústica
0-0,99 H.	41	1	21	6	6227
1-1,99 H.	43	1	14	5	11847
2-2,99 H.	23	0	6	1	11068
-----					
3-4,99 H.	17	2	2	1	16889
5-9,99 H.	7	2	1	0	13612
-----					
10-19,99 H.	2	1	1	1	11721
20-49,99 H.	1	1	0	0	5215
> 50 H.	1	0	0	0	10729
-----					
TOTALS	135	8	45	14	86858

Sant Vicenç dels Horts, 1862.

Grup prop.	V	B	F	D	Líquid imposable rústica
0-0,99 H.	58	10	9		13063
1-1,99 H.	63	5	10		10745
2-2,99 H.	31	1	2		9464
-----					
3-4,99 H.	14	2	4		12962
5-9,99 H.	12	2	1	2	26138
-----					
10-19,99 H.	6	3	1		51777
20-49,99 H.	2	2			41297
> 50 H.	1				6015
-----					
TOTALS	187	25	27	2	171461

Santa Coloma de Cervelló, 1863.

Grup prop.	V	B	F	D	Líquid imposable rústica
0-0,99 H.	3	0	22	0	3118
1-1,99 H.	5	0	14	1	4674
2-2,99 H.	2	0	5	0	3432
-----					
3-4,99 H.	1	0	2	0	2381
5-9,99 H.	1	0	0	0	2204
-----					
10-19,99 H.	3	0	1	0	10236
20-49,99 H.	6	2	0	0	58584
> 50 H.	2	1	0	0	33253
-----					
TOTALS	23	3	44	1	116538

Sant Boi de Llobregat, 1861.

Grup prop.	V	B	F	D	Líquid imposable rústica
0-0,99 H.	123	33	118		35206
1-1,99 H.	75	19	31		34496
2-2,99 H.	33	15	10		29376
-----					
3-4,99 H.	38	16	5		50195
5-9,99 H.	17	12	9		63438
-----					
10-19,99 H.	11	7	3		71835
20-49,99 H.	3	12	5		130216
> 50 H.		2			33523
-----					
TOTALS	300	116	181		448285

El Prat, 1862.

Grup prop.	V	B	F	D	Líquid imposable rústica
0-0,99 H.	12	1	2		1676
1-1,99 H.	6	4			4301
2-2,99 H.	3	3			4008
-----					
3-4,99 H.	2	1	2		6922
5-9,99 H.	1	4	1		12931
-----					
10-19,99 H.	6	13	1	1	109607
20-49,99 H.	1	12	2	2	175171
> 50 H.		11	1	1	251528
-----					
TOTALS	31	49	9	4	566144

Viladecans, 1862.

Grup prop.	V	B	F	D	Líquid imposable rústica
0-0,99 H.	76	8	115	0	17162
1-1,99 H.	83	7	54	0	30426
2-2,99 H.	31	3	22	0	20614
-----					
3-4,99 H.	22	5	8	0	20099
5-9,99 H.	13	10	11	0	34804
-----					
10-19,99 H.	5	6	3	0	34163
20-49,99 H.	1	1	2	0	12994
> 50 H.	1	6	0	0	41622
-----					
TOTALS	232	46	215	0	211884

Gavà, 1861.

Grup prop.	V	B	F	D	Líquid imposable rústica
0-0,99 H.	88	7	43	0	13179
1-1,99 H.	74	1	14	0	24138
2-2,99 H.	40	2	9	0	23635
-----					
3-4,99 H.	37	4	5	0	32119
5-9,99 H.	12	5	5	0	27229
-----					
10-19,99 H.	4	4	2	0	18236
20-49,99 H.	5	4	5	0	61416
> 50 H.	3	6	0	0	67111
-----					
TOTALS	263	33	83	0	267063

Castelldefels, 1861.

Grup prop.	V	B	F	D	Liquid imposable rústica
0-0,99 H.	26	3	63	7	5358
1-1,99 H.	21	1	8	2	5459
2-2,99 H.	7	0	4	0	2692
-----					
3-4,99 H.	4	4	4	1	4808
5-9,99 H.	7	0	0	0	5916
-----					
10-19,99 H.	4	4	4	0	17767
20-49,99 H.	2	3	2	0	28145
> 50 H.	2	1	1	0	20406
-----					
TOTALS	73	16	86	10	81884

Apèndixs 7.3.

Correlacions rústica, ramaderia i urbana, Baix Llobregat 1861-1864.

Quadres per àrees.

Riba esquerra, 1862-1864.

Grup prop.	Liq. imp. rústica	%	Liq. imp. ramaderia	%	Liq. imp. urbana	%	Nº cases
0-2,99 H.	216689	20.49	4760	60.29	174865	28.94	489
-----							
3-9,99 H.	288219	27.27	1780	22.55	76253	12.62	236
-----							
> 10 H.	552247	52.24	1355	17.16	101873	16.87	165
-----							
URBANA					251186	41.57	621
-----							
TOTALS	1057155	100	7895	100	604177	100	1513

Riba dreta, 1861-1863.

Grup prop.	Liq. imp. rústica	%	Liq. imp. ramaderia	%	Liq. imp. urbana	%	Nº cases
0-2.99 H.	172547	20.96	5217	52.9	91284	31.05	384
3-9,99 H.	187538	22.78	1920	19.47	79395	27.01	310
> 10 H.	463057	56.26	2725	27.63	65773	22.37	215
URBANA					57517	19.57	241
TOTALS	823142	100	9862	100	293969	100	1150

Delta, 1861-1862.

Grup prop.	Liq. imp. rústica	%	Liq. imp. ramaderia	%	Liq. imp. urbana	%	Nº cases
0-2.99 H.	150309	13.34	12799	56.63	51256	26.9	302
3-9,99 H.	143575	12.74	6121	27.08	41498	21.78	204
> 10 H.	833.096	73.92	3681	16.29	69391	36.43	305
URBANA					28359	14.89	153
TOTALS	1126980	100	22601	100	190504	100	964

### Apèndixs 7.4.

#### Correlacions rústica, ramaderia i urbana, Baix Llobregat 1861-1864.

Quadres per municipis.

##### Cornellà, 1862.

Grup prop.	Liq. imp. rústica	%	Liq. imp. ramaderia	%	Liq. imp. urbana	%	Nº cases
0-0,99 H.	15325	5	1125	50	43528	42	78
1-1,99 H.	14957	4	250	11	4015	4	18
2-2,99 H.	17624	5	379	17	2194	2	12
-----							
3-4,99 H.	26944	8	300	13	4260	4	16
5-9,99 H.	61731	19	50	2	4260	4	15
-----							
10-19,99 H.	88146	27	150	7	4380	4	19
20-49,99 H.	105730	32	0	0	7650	7	25
> 50 H.							
-----							
URBANA					32836	32	110
-----							
TOTALS	330007	100	2254	100	103123	99	293

##### Sant Joan Despí, 1862.

Grup prop.	Liq. imp. rústica	%	Liq. imp. ramaderia	%	Liq. imp. urbana	%	Nº cases
0-0,99 H.	18983	8	50	8,5	8401	16	37
1-1,99 H.	22570	9	0	0	7358	14	29
2-2,99 H.	14632	6	35	6	1860	4	6
-----							
3-4,99 H.	28436	11	150	25,5	7885	15	30
5-9,99 H.	57290	23	0	0	9150	17	25
-----							
10-19,99 H.	81359	32,7	250	43	8880	17	27
20-49,99 H.	25326	10	100	17	1030	2	3
> 50 H.	0	0	0	0	0	0	0
-----							
URBANA					8252	16	40
-----							
TOTALS	248596	99,7	585	100	52816	99	197



Sant Feliu de Llobregat, 1864.

Grup prop.	Liq. imp. rústica	%	Liq. imp. ramaderia	%	Liq. imp. urbana	%	Nº cases
0-0,99 H.	11409	6	650	52	24635	13	67
1-1,99 H.	11717	6	100	8	10929	6	25
2-2,99 H.	15340	7	100	8	12503	7	17
-----							
3-4,99 H.	15548	8	100	8	12316	7	24
5-9,99 H.	32855	16	100	8	9008	5	20
-----							
10-19,99 H.	55316	27	50	4	8415	4	8
20-49,99 H.	61340	30	150	12	9120	5	13
> 50 H.	0	0	0	0	0	0	0
-----							
URBANA					97766	53	253
-----							
TOTALS	203525	100	1250	100	184692	100	427

Molins de Rei, 1863.

Grup prop.	Liq. imp. rústica	%	Liq. imp. ramaderia	%	Liq. imp. urbana	%	Nº cases
0-0,99 H.	13451	8.5	836	44	22746	12	66
1-1,99 H.	12022	7.5	380	20	8988	5	27
2-2,99 H.	20000	12	230	12	15549	8	24
-----							
3-4,99 H.	19835	12	200	11	13035	7	31
5-9,99 H.	13222	9	50	3	3759	2	5
-----							
10-19,99 H.	28474	18	0	0	6075	3	8
20-49,99 H.	15913	10	0	0	2817	1	8
> 50 H.	37697	23	180	10	13608	7	32
-----							
URBANA					107415	55	184
-----							
TOTALS	160614	100	1876	100	193992	100	385

El Papiol, 1863.

Grup prop.	Liq. imp. rústica	%	Liq. imp. ramaderia	%	Liq. imp. urbana	%	Nº cases
0-0,99 H.	4260	3	300	15.5	2925	4.2	21
1-1,99 H.	11680	10	200	10	4134	6	29
2-2,99 H.	12719	12	125	6.5	5100	7.3	33
-----							
3-4,99 H.	13642	12	355	18	6711	9.6	39
5-9,99 H.	18716	16	475	25	5869	8.4	31
-----							
10-19,99 H.	28314	25	475	25	3663	5.5	12
20-49,99 H.	24632	22			36235	52	12
> 50 H.							
-----							
URBANA					4917	7	34
-----							
TOTALS	113963	100	1930	100	69555	100	211

Pallejà, 1862.

Grup prop.	Liq. imp. rústica	%	Liq. imp. ramaderia	%	Liq. imp. urbana	%	Nº cases
0-0,99 H.	6227	7	0	0	4946	13.3	22
1-1,99 H.	11847	13	0	0	4502	12	22
2-2,99 H.	11068	13	180	26	5663	15.2	27
-----							
3-4,99 H.	16889	19	150	22	7006	19	27
5-9,99 H.	13162	16	130	192	4399	12	13
-----							
10-19,99 H.	11721	13	80	11	3140	8.5	7
20-49,99 H.	5215	6	150	22	4080	11	8
> 50 H.	10729	13	0	0	1200	3	2
-----							
URBANA					2092	6	12
-----							
TOTALS	86858	100	690	100	37028	100	140

Sant Vicenç dels Horts, 1862

Grup prop.	Liq. imp. rústica	%	Liq. imp. ramaderia	%	Liq. imp. urbana	%	Nº cases
0-0,99 H.	13063	7			13401	13.1	57
1-1,99 H.	10745	6			11640	11.4	51
2-2,99 H.	9464	6			8565	8	36
<hr/>							
3-4,99 H.	12962	7			10315	10	43
5-9,99 H.	26138	16			15345	15	68
<hr/>							
10-19,99 H.	51777	30			12960	13	61
20-49,99 H.	41297	24			5730	6	16
> 50 H.	6015	4			1620	1.5	4
<hr/>							
URBANA					22620	22	102
<hr/>							
TOTALS	153174	100			102196	100	438

Santa Coloma de Cervelló, 1863.

Grup prop.	Liq. imp. rústica	%	Liq. imp. ramaderia	%	Liq. imp. urbana	%	Nº cases
0-0,99 H.	3118	3	592	31	0	0	0
1-1,99 H.	4674	4	50	3	300	4	2
2-2,99 H.	3432	3	15	0	262	3	2
<hr/>							
3-4,99 H.	2381	2	50	3	225	3	1
5-9,99 H.	2204	2	50	3	675	9	4
<hr/>							
10-19,99 H.	10236	9	240	12	1072	15	6
20-49,99 H.	58584	50	855	44	3712	48	10
> 50 H.	31909	27	80	4	1264	16	4
<hr/>							
URBANA					172	2	2
<hr/>							
TOTALS	116538	100	1932	100	7682	100	31

Sant Boi de Llobregat, 1861.

Grup prop.	Liq. imp. rústica	%	Liq. imp. ramaderia	%	Liq. imp. urbana	%	Nº cases
0-0,99 H.	35497	7	2740	38	21581	15	84
1-1,99 H.	34189	8	960	13.2	11632	8	45
2-2,99 H.	29223	7	680	9.3	8792	6	36
-----							
3-4,99 H.	50364	11	970	13.3	20012	14	76
5-9,99 H.	63438	14	570	8	21418	14	78
-----							
10-19,99 H.	71835	16	800	11	11427	8	40
20-49,99 H.	130216	29	520	7.2	15848	11	48
> 50 H.	33523	7			3720	2	9
-----							
URBANA					32633	22	123
-----							
TOTALS	448285	100	7240	100	147063	100	539

El Prat de Llobregat, 1862.

Grup prop.	Liq. imp. rústica	%	Liq. imp. ramaderia	%	Liq. imp. urbana	%	Nº cases
0-0,99 H.	1676	0	5122	89	12795	16.8	63
1-1,99 H.	4301	1	210	4	5944	7.8	31
2-2,99 H.	4008	0			968	1.2	3
-----							
3-4,99 H.	6922	1	160	2.7	983	1.3	3
5-9,99 H.	12931	3	50	0.8	1596	2.1	7
-----							
10-19,99 H.	109607	19	160	2.7	7982	10.5	37
20-49,99 H.	175171	31	50	0.8	13077	17.1	50
> 50 H.	251528	45			9352	12.3	39
-----							
URBANA					23598	30.9	123
-----							
TOTALS	566144	100	5752	100	76295	100	356

Viladecans, 1862.

Grup prop.	Liq. imp. rústica	%	Liq. imp. ramaderia	%	Liq. imp. urbana	%	Nº cases
0-0,99 H.	17162	8	885	15	2647	6.6	20
1-1,99 H.	30426	14	1475	26	3810	9.4	27
2-2,99 H.	20614	10	510	9	3194	7.9	23
-----							
3-4,99 H.	20099	9	1305	23	5402	13.3	35
5-9,99 H.	34809	17	820	14	9804	24.2	37
-----							
10-19,99 H.	34163	16	530	9	2928	7.2	12
20-49,99 H.	12994	6	150	3	2574	6.3	11
> 50 H.	41622	20	50	1	7413	18.3	26
-----							
URBANA					2760	6.8	18
-----							
TOTALS	211881	100	5725	100	40532	100	209

Gavà, 1861.

Grup prop.	Liq. imp. rústica	%	Liq. imp. ramaderia	%	Liq. imp. urbana	%	Nº cases
0-0,99 H.	13179	4	1152	11.6	4860	7.3	27
1-1,99 H.	24138	9	1552	15.6	7995	12.1	39
2-2,99 H.	23635	9	1298	13.1	7350	11.1	32
-----							
3-4,99 H.	32119	12	1911	19.3	13920	21	66
5-9,99 H.	27229	11	1715	17.3	8695	13.1	38
-----							
10-19,99 H.	18236	6	300	3.1	6860	10.3	26
20-49,99 H.	61416	23	385	3.9	7265	11	24
> 50 H.	67111	26	1601	16.1	7325	11.1	30
-----							
URBANA					1950	3	11
-----							
TOTALS	267063	100	9914	100	66220	100	293

Castelldefels, 1861.

Grup prop.	Liq. imp. rustica	%	Liq. imp. ramaderia	%	Liq. imp. urbana	%	Nº cases
0-0,99 H.	4425	5	180	15	702	9.4	16
1-1,99 H.	4476	5	415	34	568	7.6	13
2-2,99 H.	2269	3			423	5.7	8
-----							
3-4,99 H.	4278	5	50	4	480	6.5	7
5-9,99 H.	5188	7	110	9	618	8.3	11
-----							
10-19,99 H.	16002	19	140	12	1625	21.8	20
20-49,99 H.	26000	32	165	14	1980	26.5	19
> 50 H.	19246	24	150	12	1010	13.5	11
-----							
URBANA					51	0.7	1
-----							
TOTALS	81884	100	1210		7457	100	106

Apèndix 7.5

Correlacions rústica i parceria, Baix Llobregat, 1862-1863.

Quadres municipals

Molins de Rei, 1863

Grup prop.	Liq. imp. rústica	%	Liq. imp. parceria	%
0-0,99 H.	13451	8.5	880	18
1-1,99 H.	12022	7.5	642	13
2-2,99 H.	20000	12	245	5
-----				
3-4,99 H.	19835	12	724	15
5-9,99 H.	13222	9	0	0
-----				
10-19,99 H.	28474	18	945	19
20-49,99 H.	15913	10	40	0.8
> 50 H.	37697	23	1427	29.2
-----				
TOTALS	160614	100	4903	100

El Papiol, 1863.

Grup prop.	Liq. imp. rústica	%	Liq. imp. parceria	%
0-0,99 H.	4260	3	349	4
1-1,99 H.	11680	10		
2-2,99 H.	12719	12		
-----				
3-4,99 H.	13642	12		
5-9,99 H.	18716	16	1776	20
-----				
10-19,99 H.	28314	25	3081	34.5
20-49,99 H.	24632	22	3714	41.5
> 50 H.				
-----				
TOTALS	113963	100	8920	100

Pallejà , 1862.

Grup prop.	Liq. imp. rústica	%	Liq. imp. parceria	%
0-0,99 H.	6227	7	963	4
1-1,99 H.	11847	13	0	0
2-2,99 H.	11068	13	459	2
-----				
3-4,99 H.	16889	19	265	1
5-9,99 H.	13612	16	6120	23.5
-----				
10-19,99 H.	11721	13	6098	23.5
20-49,99 H.	5215	6	6942	27
> 50 H.	10729	13	5042	19
-----				
TOTALS	86858	100	25889	100

Sant Vicenç dels Horts, 1862.

Grup prop.	Liq. imp. rústica	%	Liq. imp. parceria	%
0-0,99 H.	13063	7	2347	11
1-1,99 H.	10745	6	0	0
2-2,99 H.	9464	6	0	0
-----				
3-4,99 H.	12962	7	14	0
5-9,99 H.	26138	16	6951	34
-----				
10-19,99 H.	51777	30	4262	21
20-49,99 H.	41297	24	4499	22
> 50 H.	6015	4	2500	12
-----				
TOTALS	153174	100	20573	100



## **APENDIXS CAPITOL VUIT**

## APENDIX 8

### Apèndix 8.1.

Evolució del percentatge de la Quota de Contribució en relació a la Riquesa imposable.

#### Cornellà (1855-1890)

	RIQUESA IMPOSABLE[A]	QUOTA TRIBUTARIA[B]	% de B/A
1855	25.000,00	4.167,50	16,67
1870	23.736,50	5.464,20	23,02
1890	23.867,70	5.659,33	23,71

#### Sant Joan Despí (1885-1915)

	RIQUESA IMPOSABLE[A]	QUOTA TRIBUTARIA[B]	% de B/A
1885	62.487,00	16.443,00	26,31
1900	62.478,00	15.337,00	24,55
1915	70.794,00	15.571,00	21,99

#### Sant Feliu de Llobregat (1855-1930)

	RIQUESA IMPOSABLE[A]	QUOTA TRIBUTARIA[B]	% de B/A
1855	47.276,50	7.407,46	15,67
1900	50.121,51	12.477,38	24,89
1930	123.068,00	27.186,06	22,09

Molins de Rei (1860-1930)

	<u>RIQUESA IMPOSABLE[A]</u>	<u>QUOTA TRIBUTARIA[B]</u>	<u>% de B/A</u>
1860	37.608,15	6.268,88	16,67
1900	41.723,00	10.409,23	24,95
1930	106.711,00	23.625,00	22,14

Pallejà (1890-1930)

	<u>RIQUESA IMPOSABLE[A]</u>	<u>QUOTA TRIBUTARIA[B]</u>	<u>% de B/A</u>
1890	28.045,00	6.787,00	24,20
1910	17.110,00	3.868,91	22,61
1930	43.215,00	9.546,35	22,09

Santa Coloma de Cervelló (1855-1930)

	<u>RIQUESA IMPOSABLE[A]</u>	<u>QUOTA TRIBUTARIA[B]</u>	<u>% de B/A</u>
1855	24.926,00	4.080,17	16,37
1900	29.643,00	7.415,28	25,02
1930	46.318,00		

Sant Boi de Llobregat (1850-1930)

	<u>RIQUESA IMPOSABLE[A]</u>	<u>QUOTA TRIBUTARIA[B]</u>	<u>% de B/A</u>
1850	121.440,25	16.280,34	13,41
1900	110.458,00	27.192,25	24,62
1930	185.552,00	40.989,05	22,09

Viladecans (1850-1889)

	<u>RIQUESA IMPOSABLE[A]</u>	<u>QUOTA TRIBUTARIA[B]</u>	<u>% de B/A</u>
1850	82.500,00	12.419,75	15,05
1875	61.185,00	15.363,45	25,11
1889	61.185,00	14.725,39	24,07

Castelldefels (1855-1890)

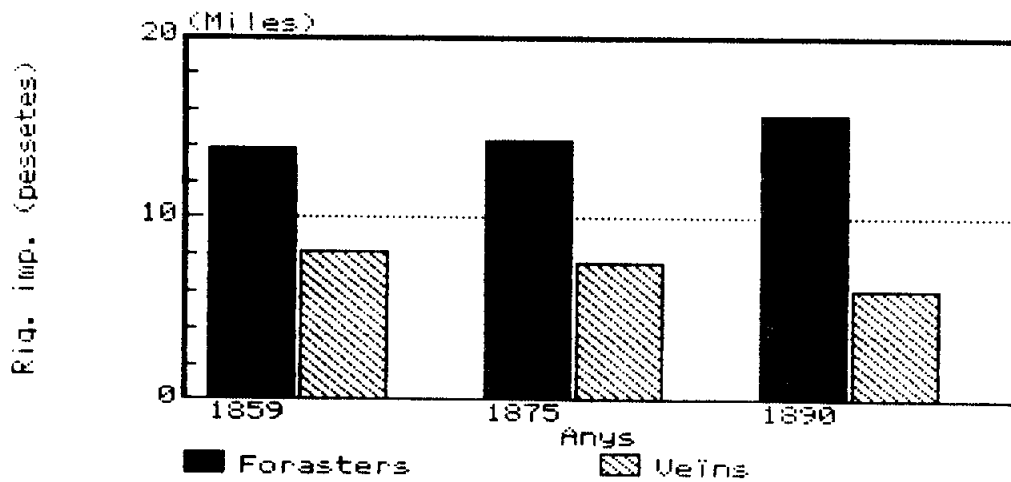
	<u>RIQUESA IMPOSABLE[A]</u>	<u>QUOTA TRIBUTARIA[B]</u>	<u>% de B/A</u>
1855	25.000,00	4.167,50	16,67
1870	23.736,50	5.464,20	23,02
1890	23.867,70	5.659,33	23,71

Annex B.2.

Repartiment de la riquesa rústica i pecuària (liq. imp.), segons els contribuents siguin forasters o veïns.

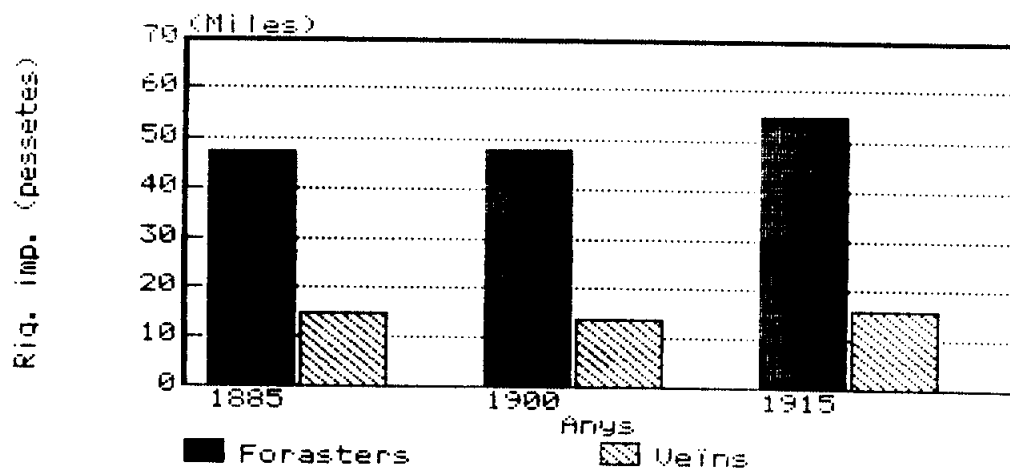
Cornellà (1859-1890)

	<u>FORASTERS</u>	<u>VEINS</u>
1859	13.773	8.227
1875	14.290	7.592
1890	15.750	6.171



Sant Joan Despí (1885-1915)

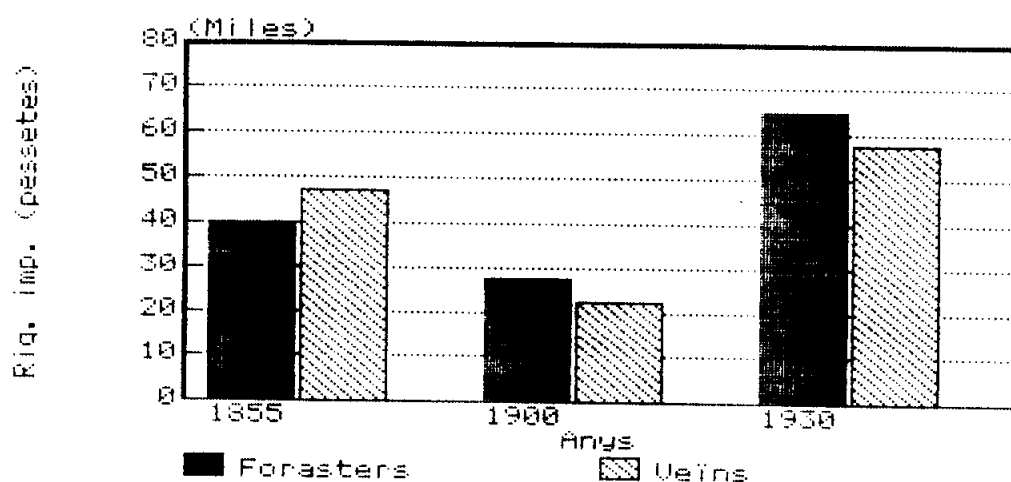
	FORASTERS	VEINS
1885	47.705,00	14.751,00
1900	48.210,00	14.168,00
1915	54.844,00	15.950,00



Sant Feliu de Llobregat (1855-1930)

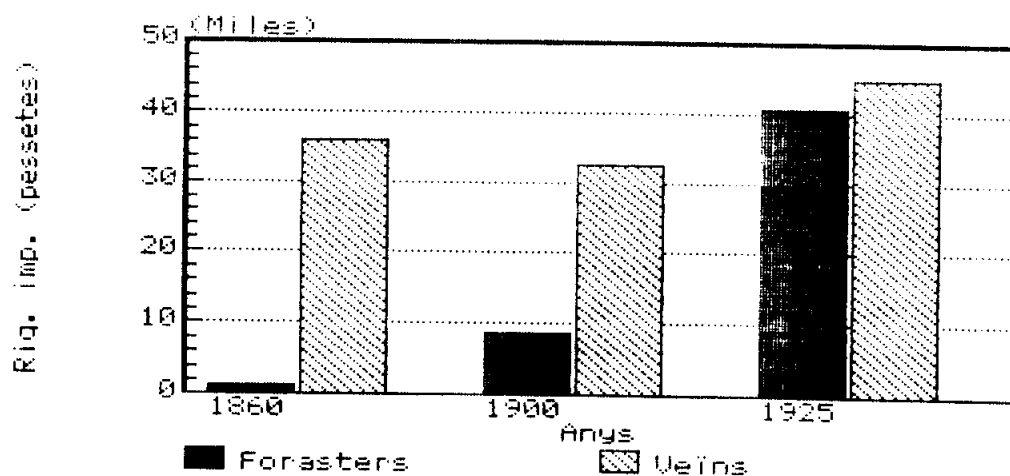
	FORASTERS	VEINS
1855	40.390,50	47.465,25
1900	27.716,38	22.367,63

1930 65.105,40 57.962,60



Molins de Rei (1860-1925)

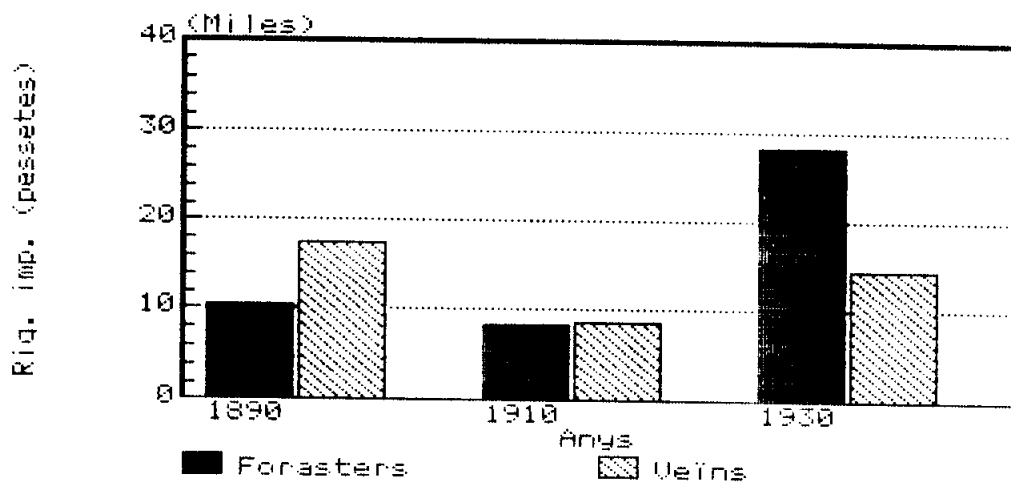
	FORASTERS	VEINS
1860	1.481,25	36.127,00
1900	8.882,00	32.841,00
1925	41.000,50	45.021,44



Pallejà (1890-1930)

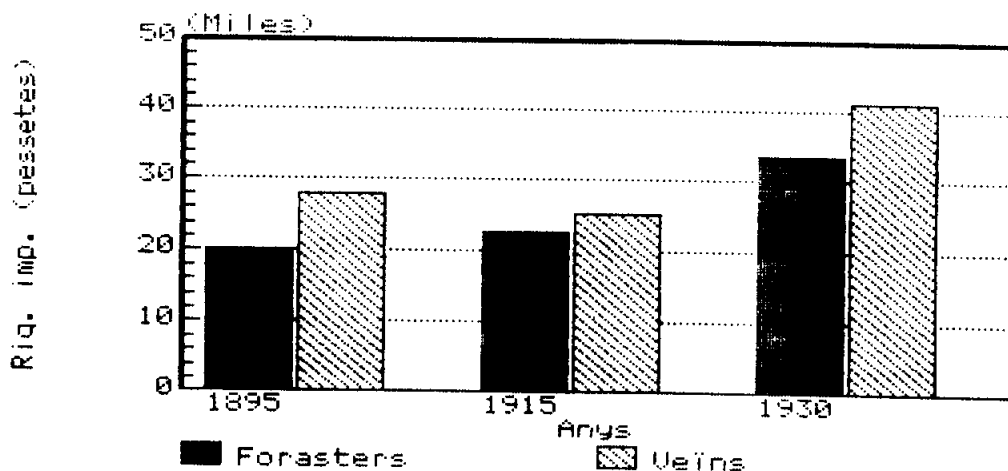
	FORASTERS	VEINS
1890	10.525,50	17.519,50

1910	8.478,92	8.631,08
1930	28.521,13	14.693,87



Sant Vicenç dels Horts (1895-1930)

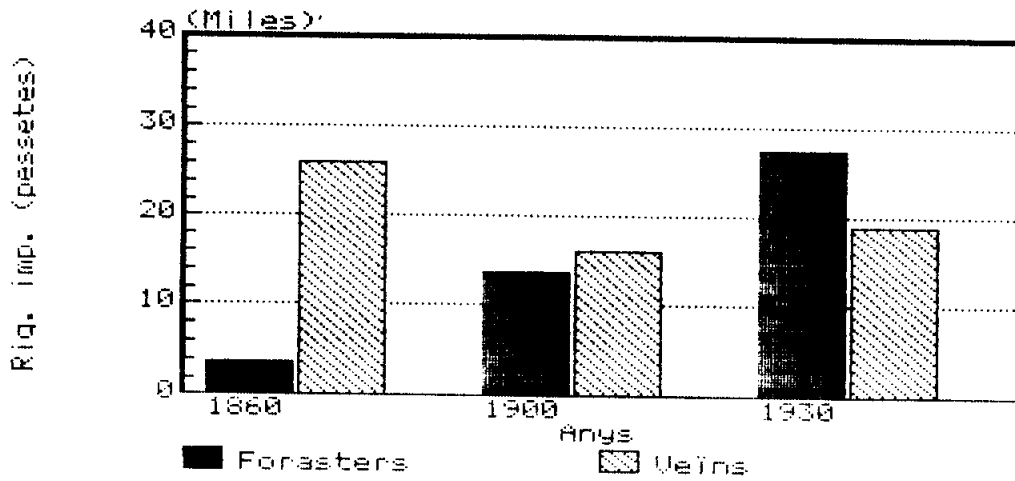
	FORASTERS	VEINS
1895	20.088	28.051
1915	22.950	25.501
1930	33.433	41.439



Santa Coloma de Cervelló (1860-1930)

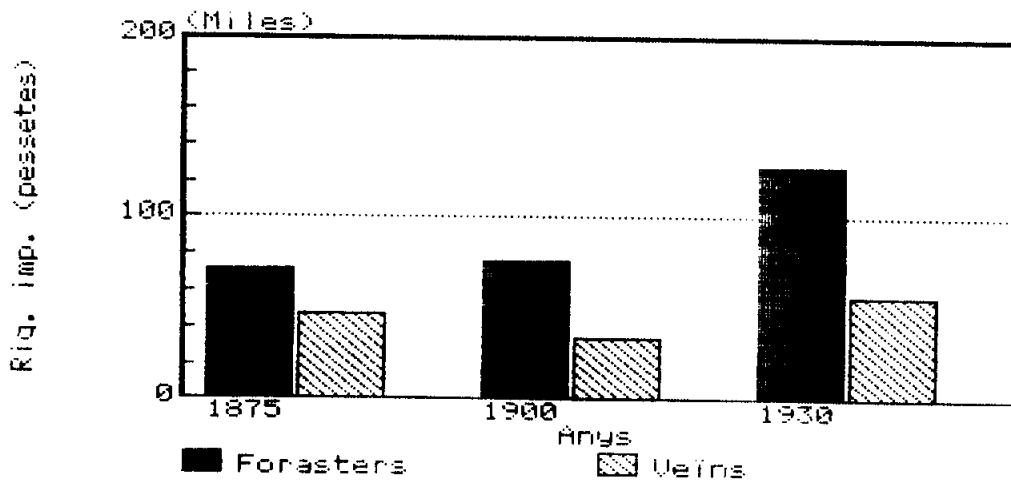
FORASTERS	VEINS
-----------	-------

1860	3.649,50	25.981,75
1900	13.669,00	15.974,00
1930	27.429,30	18.888,70



Sant Boi de Llobregat (1875-1930)

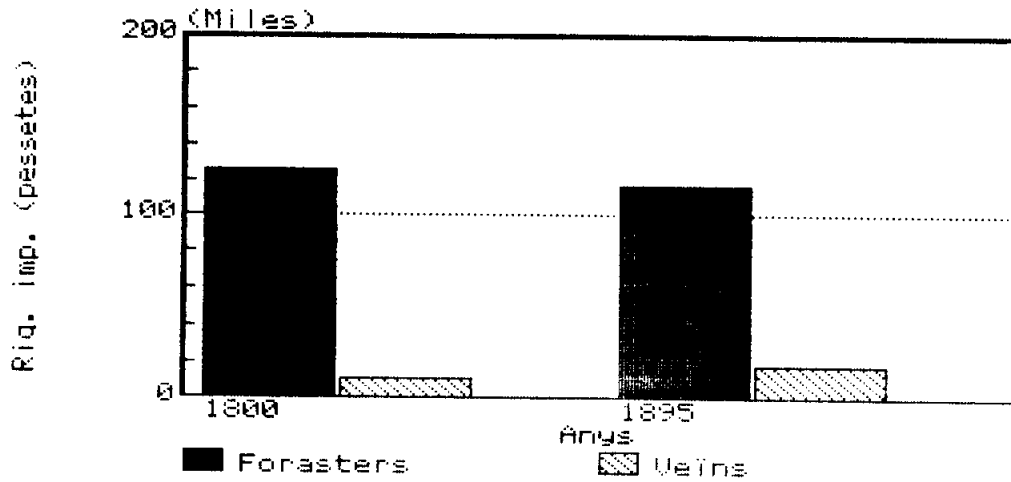
	FORASTERS	VEINS
1875	71.606,00	46.448,00
1900	76.422,00	34.036,00
1930	127.933,45	57.618,55



El Prat de Llobregat (1880-1895)

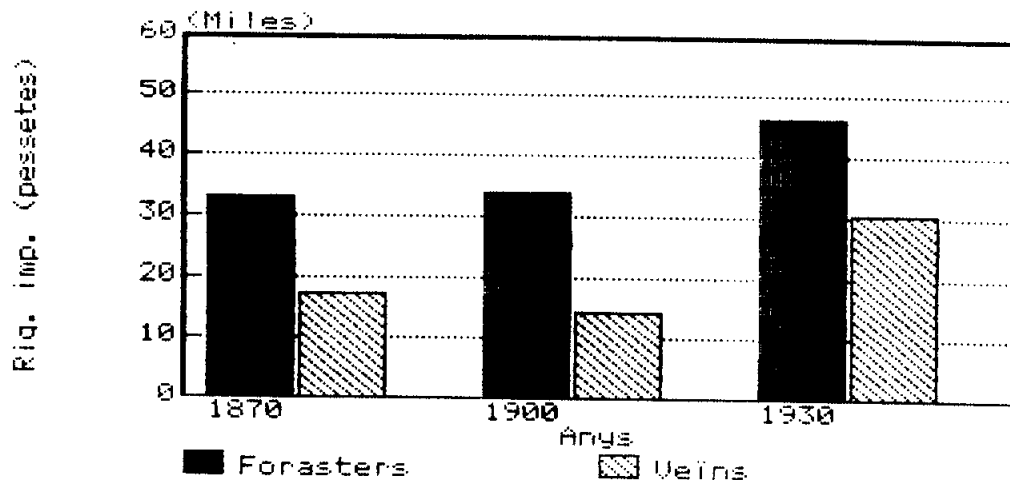


	FORASTERS	VEINS
1880	125.679,15	11.230,96
1895	116.872,82	18.034,75



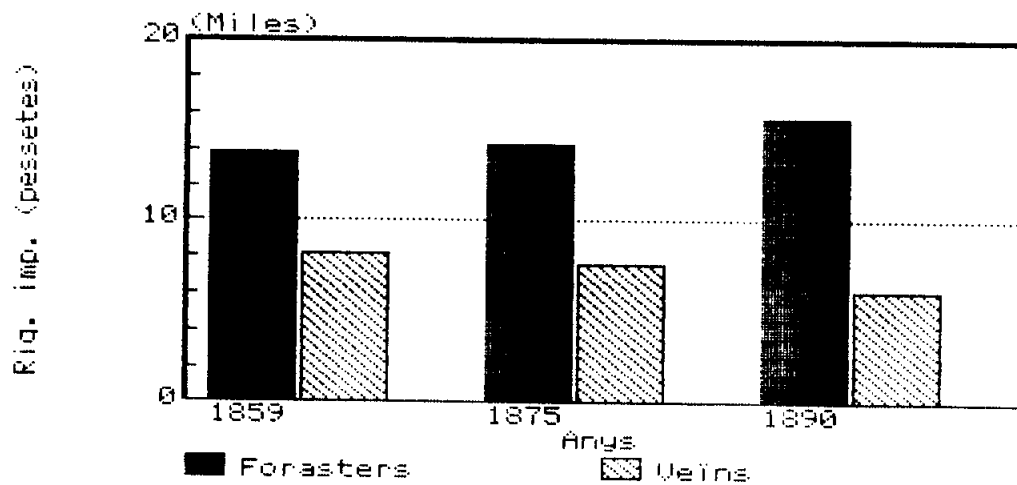
Viladecans (1870-1930)

	FORASTERS	VEINS
1870	33.412	17.555
1900	34.076	14.522
1930	46.253	30.633



Castelldefels (1859-1890)

	FORASTERS	VEINS
1859	13.773	8.227
1875	14.290	7.592
1890	15.750	6.171



## **APENDIXS CAPITOL NOU.**

## APENDIX 9

### Apèndix 9.1.

Règim de tinença -Delta i 1861 (G i CF).

ACA-FH-Ter 1. Amillaraments Gavà i Castelldefels 1861.

		Explotacio directa i arrendaments	Parceria	Total
G	Hect. %	2302.13 98	47.03 2	2349.16 100
CF	Hect. %	927.65 96.96	29.09 3.04	956.74 100
TOTAL DELTA		3229.78	76.12	3305.9
Percentatge		97.69	2.31	100

	Nº explotacions	%	Hect. superficie	%
Propietat i arrendament	442	78.5	2977.6	89.47
Mixtes: propietat i parceria	100	17.77	331.88	9.97
Explotacions en parceria	21	3.73	18.51	0.56
TOTAL	563	100	3327.99	100

Apèndix 9.2.

Arrendaments Baix Llobregat, àrees i quinquenis (1845-1864).

ACA-Comptaduria d'Hipoteques-Fons de Protocols, Sant Feliu de Llobregat, llibres d'arrendaments i subarrendaments 16, 17, 46, 47, 115 i 116.

Baix Llobregat, 1845-1849. Valor mig mujada/any per pobles i per àrees.

	Pobles	mujada/any	Nº arrendaments	Valor mig
RIBA				
ESQUERRA	C	272	1	
	SJ	345	8	
	SF	494	5	445
	MR	813	2	
-----				
RIBA DRETA	STC	260	1	
	SB	383	7	367
-----				
DELTA	EP	98	3	
	G	155	1	112
-----				
TOTALS		375.64	28	

Baix Llobregat, 1850-1854. Valor mig mujada/any per pobles i per àrees.

	Pobles	mujada/any	Nº arrendaments	Valor mig
RIBA				
ESQUERRA	C	224	1	
	SJ	460	1	
	SF*	408	3	512
	MR*	675	4	
-----				
RIBA DRETA	SB	298	11	298
-----				
DELTA	EP	219	5	
	V	253	5	
	G	616	2	262
	CF	81	2	
-----				
TOTALS		342.3	34	

\* A Sant Feliu hi hem comptat un arrendament de Santa Creu d'Olorda, i a Molins de Rei dos, però són de terreny que passaran a 1916 als respectius municipis.

Baix Llogregat, 1855-1859. Valor mig mujada/any per pobles i per àrees.

	Pobles	mujada/any	Nº arrendaments	Valor mig
RIBA				
ESQUERRA	C	422	1	
	SJ	800	1	
	SF	319.8	2	512.8
	MR	588.8	8	
	P	94.8	1	
-----				
RIBA DRETA	SV	140	1	
	STC	640.8	6	599.2
	SB	704	2	
-----				
DELTA	EP	235.15	10	
	V	506.6	2	252
	G	128	1	
	CF	35.5	1	
-----				
TOTALS		432.99	36	

Baix Llogregat, 1860-1864. Valor mig mujada/any per pobles i per àrees.

	Pobles	mujada/any	Nº arrendaments	Valor mig
RIBA				
ESQUERRA	SF	810	2	
	MR	366.5	2	588.25
-----				
RIBA DRETA	Pj	40	7	
	SV	160	1	
	STC	770	2	
	SB	632.9	5	342.96
-----				
DELTA	EP	697.5	2	697.5
-----				
TOTALS		423.4	21	

Apèndix 9.3.

Arrendaments Baix Llobregat (1845-1865), per pobles i anys.

ACA-Comptaduria d'Hipoteques-Fons de Protocols, Sant Feliu de Llobregat, llibres d'arrendaments i subarrendaments 16, 17, 46, 47, 115 i 116.

La primera dada ens dona el nombre d'arrendaments, la segona la durada en anys i la tercera el valor mig mujada/any.

CORNELLA

ANY	R?	C	D	CV
1845	1/5/272*			
1849		2/5/280		
1852			1/5/224	
1859				1/5/422

SANT JOAN

ANY	R	C	D	CF/R
1847		1/5/137		
1848	1/5/480			
1849		1/5/373.3	5/5/354.4	
1851				1/15/460

SANT FELIU

ANY	R	C	V	D
1847	4/3/435.6			
1848	1/10/731			
1850		1/11/720		
1851			1/10/106.6	
1855	1/12/479.6			
1859			1/12/160	
1860		1/14/740		1/5/880

MOLINS DE REI

ANY	D	VO	C	CF	F
1849					3/10/728.6
1850			1/16/223		
1853					1/10/520
1854					1/3/1280
1855				1/10/820	
1856				1/10/793	
1857	1/5/500	1/10/106.7		1/5/480	
1858				1/10/798	
1859			1/12/613		
			1*/15/600		
1861	1/15/533				
1862	1/5/200				

\* Es regadiu

EL PAPIOL

ANY CV  
1858 1/5/94.8

FALLEJA

ANY C V  
1862 6/25/40 1/25/40

SANT VICENÇ

ANY CV F  
1856 1/12/140  
1860 1/15/160

SANTA COLOMA

ANY CF C D  
1847 1/4/260  
1856 1/5/255  
1858 5\*/10/720  
1861 2/10/770 \* Tenen interrogant

SANT BOI

ANY	R	F	casa + terra	D	AR	CF	C	H
1842	1/5/280							
1847		1/10/140	1/9/131	1/5/85				
1848		2/5/1600			1/3/120			
1849			1/5/220			2/3/378		
1850			1/5/100				1/5/224 1/6/178	
1851		1*/2/256 1*/5/256						1/5/857
1852				1/4/1333		1/6/160	1/5/323	1*/5/640
1853							1/3/106	
1854						1/5/181		
1857						1/5/1120		
1859							1/10/288	
1861						1/4/1152		
1862		1/5/1280		1/4/87.5				
1863				1/12/280			1/12/365	

\* Tenen interrogant, # Té una part de vinya

EL PRAT

ANY	D	C	CF	EC	C + altres
1846				1*/9/120	
1848				1/9/88	
1849	1/5/85.7	1*/5/171			1/5/92.3
1851		1/5/200		1/5/73	
1853					2/5/312.5
1854				1*/5/200	
1856	1/3/228 7/5/192.9	1/5/700			
1861	1/5/700				
1862			1/3/695		* Tenen interrogant



VILADECANS

ANY	D	C	F	V
1850	1/5/120	1/5/355.5		
1851	1/4/253			
1853		1/5/320		
		1/6/130		
1856			1/2/213.3	1/1/800

GAVA

ANY	D			V
1848	1/5/155	casa + hort		
1850		1/4/1185		
1851				1/6/47.4
1858	1/5/128			

CASTELLDEFELS

ANY	D		E-O-G-V
1851		1/5/21.81	
1852		1/5/140	
1857			1/3/35.5

## **APENDIXS CAPITOL DEU.**

APENDIXS 10

Apèndixs 10.1.

Parcel.la mitjana per cultiu, quadres per àrees, 1861-1864.

Riba esquerra, (1861-64).

	C	SJ	SF	MR	P	
B	0.8	0.43		0.48	3.54	1.31
C	0.63	0.52	0.91	1.01	0.48	0.71
CV						
E	0.42	0.35		1.23	0.83	0.71
F	0.61	0.66	0.67	0.46	1.15	0.71
FC				0.8		0.8
FB		0.12				0.12
G						
H			0.33			0.33
J	0.48	0.24	0.24			0.32
O		0.15		0.27		0.21
SL		0.63	0.46			0.54
V	0.57	0.42	0.67	0.9	0.6	0.63
VF		0.18				0.18
VG						

Riba dreta, (1861-63).

	PJ	SV	STC	SB	
B	8.60	1.96	2.01	1.04	3.4
C	0.76	0.76	1.35	0.9	0.94
CV					
E	4.42	0.67	1.46	1.10	1.91
F	0.58	0.28	0.75	0.27	0.47
FC					
FB					
G			0.81	0.14	0.47
H	0.11	0.39			0.25
J	0.48				0.48
O	0.38	0.14	0.76	0.20	0.37
SL					
V	0.64	0.65	1.00	0.65	0.73
VF					
VG				0.39	0.39

Delta 1 (1861-62).

	EP	V	G	CF	
B	2.68	1.92	3.53	3.81	2.98
C	5.68	0.52	0.46	0.36	1.75
CV					
E	8.48	1.94	2.71	1.33	3.61
F	0.42	0.21	0.32	0.19	0.28
FC					
FG					
G		0.1	0.29	0.37	0.25
H			0.16	0.39	0.27
J					
O		0.11	0.18	0.21	0.16
SL	1.10				1.10
V	0.84	0.54	0.54	0.46	0.59
VF					
VG					

Apèndix 10.2

Categories de terres, regadiu i secà, quadres per èrees, 1861-1864.

Riba Esquerra 1 1862-1864.

POBLES	CATEGORIES			REGADIU	SECA	TOTAL
	1	2	3			
C Total	103.57	230.55	213.33	328.93	218.52	547.45
C Percentatge	18.92	42.11	38.97	60.08	39.92	100
SJ Total	204.56	188.36	100.21	189.38	303.75	493.13
SJ Percentatge	41.48	38.2	20.32	38.4	61.6	100
SF Total	75.95	144.84	120.09	169.03	171.85	340.88
SF Percentatge	22.28	42.49	35.23	49.59	50.41	100
MR Total	63.30	113.77	190.77	113.12	254.72	367.84
MR Percentatge	17.21	30.93	51.86	30.75	69.25	100
P Total	236.72	241.91	317.45	32.44	763.44	796.08
P Percentatge	29.73	30.39	39.88	4.1	95.9	100
-----						
TOTAL						
RIBA ESQUERRA	684.1	919.43	941.85	832.9	1712.28	2545.38
-----						
Percentatge	26.88	36.12	37	32.72	67.28	100

Riba dreta, 1861-1863.

POBLES	CATEGORIES			REGADIU	SECA	TOTAL
	1	2	3			
PJ Total	117.29	302.98	232.55	5.08	647.74	652.82
PJ Percentatge	17.97	46.41	35.62	0.78	99.22	100
SV Total	259.18	210.92	283.61	49.40	704.31	753.71
SV Percentatge	34.39	27.98	37.63	6.55	93.45	100
STC Total	222.44	185.37	184.12		591.93	591.93
STC Percentatge	37.58	31.32	31.1		100	100
SB Total	672.11	638.53	631.16	0.12	1941.68	1941.8
SB Percentatge	34.61	32.88	32.51	0.01	99.99	100
-----						
TOTAL RIBA DRETA	1271.02	1337.8	1331.44	54.6	3885.66	3940.26
-----						
Percentatge	32.25	33.96	33.79	1.38	98.62	100

Delta, 1861-1862.

POBLES	CATEGORIES			REGADIU	SECA	TOTAL
	1	2	3			
EP Total	383.43	560.26	1562.53		2506.22	2506.22
EP Percentatge	15.3	22.35	62.35		100	100
V Total	519.81	392.43	802.23	8.23	1706.24	1714.47
V Percentatge	30.32	22.89	46.79	0.48	99.52	100
G Total	1149.52	586.07	595.96	1.68	2329.87	2331.55
G Percentatge	49.3	25.14	25.56	0.07	99.93	100
CF Total	452.63	163.66	311.36	0.39	927.26	927.65
CF Percentatge	48.8	17.64	33.56	0.04	99.96	100
-----						
TOTAL DELTA	2505.39	1702.02	3272.08	10.3	7469.59	7479.89
-----						
Percentatge	33.49	22.76	43.74	0.13	99.87	100

Apèndix 10.3.

Qualitat mitjana dels cultius, erm i bosc, quadres àrees, 1861-1864

Riba esquerra, 1862-1864.

CULTIUS	Cornellà	Sant Joan	Sant Feliu	Molins de Rei	El Papiol
AC		1.52			
B	2.11			3.00	2.25
BC		1.12			
C	2.28	1.78	2.03	2.10	1.92
D	2.10				
E	1.25	2.73		2.48	1.00
F	2.54	1.62	2.27	1.76	2.24
FC				1.76	
FG		3.00			
H			1.72		
J	1.00	1.00	1.00		
O		2.80		2.32	
SA	3.00				
SL		1.62	2.40		
PL		1.00			
V	2.43	1.82	2.18	2.58	2.42
VF		2.00			

Riba dreta, 1861-1863.

CULTIUS	Pallejà	Sant Vicens	Santa Coloma	Sant Boi
C		1.53		
B	2.30	2.04		
BF		2.36		
BG		3.00	1.97	
BR				2.47
BT		1.60	1.39	
C	1.77	1.64	2.16	1.99
CI				2.74
E	2.05	1.62	1.00	1.24
F	2.27	1.65	1.97	1.94
FM				1.70
G			1.73	1.84
H	1.88	1.10		
O	1.81	1.69	1.88	2.40
P				2.47
PO		1.80		
V	2.25	2.54	2.23	2.46
VG				2.00

Delta, 1861-1863

	El Prat	Viladecans	Gava	Castelldefels
CULTIUS				
B	2.87	2.75		2.68
BC			1.37	
BF		2.73	2.14	
BG		3.00		
BT			2.11	
C	2.29	2.60	2.31	2.54
E	2.74	1.49	1.15	1.08
F	2.57	1.95	1.71	2.29
G		2.56	1.74	2.12
H			2.10	2.00
IM	3.00			
O		2.53	1.61	2.03
SL	2.27			
V	2.36	2.68	2.08	2.26

Apèndix 10.4

Qualitat mitjana per grups de propietaris, quadres àrees, 1861-1864.

Riba esquerra, 1862-1864

Pobles Grups	Cornellà	Sant Joan	Sant Feliu	Molins de Rei	El Papiol
0-0,99 H.	2.31	1.81	2.35	2.40	2.37
1-1,99 H.	2.25	1.74	2.02	2.62	2.28
2-2,99 H.	2.12	1.67	2.12	2.50	2.25
-----					
3-4,99 H.	2.20	1.81	2.42	2.29	2.29
5-9,99 H.	2.27	1.79	2.02	2.46	2.06
-----					
10-19,99 H.	2.26	1.74	2.12	2.12	1.86
20-49,99 H.	1.99	1.79	1.98	2.03	1.75
> 50 H.	0	0	0	2.19	0

Riba dreta, 1861-1863.

Pobles Grups	Pallejà	Sant Vicens	Santa Coloma	Sant Boi
0-0,99 H.	2.44	2.33	2.39	1.96
1-1,99 H.	2.37	2.34	2.51	2.16
2-2,99 H.	2.22	2.35	1.92	2.03
-----				
3-4,99 H.	2.05	2.15	2.14	2.01
5-9,99 H.	2.04	2.13	2.32	2.06
-----				
10-19,99 H.	2.04	1.79	2.02	2.06
20-49,99 H.	2.04	1.46	1.84	1.84
> 50 H.	2.13	1.99	1.84	1.84

Delta, 1861-1862

Pobles Grups	El Prat	Viladecans	Gavà	Castelldefels
0-0,99 H.	2.70	2.57	2.33	2.04
1-1,99 H.	2.45	2.43	2.27	1.92
2-2,99 H.	2.52	2.32	2.20	1.84
-----				
3-4,99 H.	2.50	2.27	1.98	1.68
5-9,99 H.	2.19	2.09	1.76	1.80
-----				
10-19,99 H.	2.36	2.10	1.87	1.73
20-49,99 H.	2.20	2.05	1.68	1.78
> 50 H.	2.57	1.97	1.54	1.90

Apèndix 10.5

L'ocupació del sòl: cultius i parcel·la mitjana, per pobles, 1861-1864

Cornellà, 1862.

Cultius	hectàrees	% ext. total	parcel·la mitjana
B	10.42	2	0.8
C	94.66	17	0.63
D	327.48	60	1.22
E	3.80	0.5	0.42
F	17.35	3	0.61
J	0.48	0	0.48
SA	0.96	0.2	0.48
V	92.29	17	0.57
-----			
TOTAL	547.44	99.7	--



Sant Joan, 1862

Cultius	hectàrees	% ext. total	parcel.la mitjana
AC	0.69	0.1	0.17
BC	1.43	0.3	0.43
C	247.04	50	0.52
E	11.38	2	0.35
F	61.95	12.5	0.66
FG	0.12	0	0.12
J	0.24	0	0.24
O	0.63	0.1	0.15
SL	8.31	2	0.63
PL	4.92	1	0.61
V	156.14	32	0.42
VF	0.18	0	0.18

---

TOTAL                    493.03                    100

Sant Feliu de Llobregat, 1864

cultius	hectàrees	% ext. total	parcel.la mitjana
C	162.05	48	0.91
F	39.10	11	0.67
H	2.37	1	0.33
J	0.24	0	0.24
SL	11.50	3	0.46
V	125.62	37	0.67

---

TOTAL                    340.88                    100                    --

Molins de Rei, 1863.

cultius	hectàrees	% ext. total	parcel.la mitjana
B	0.48	0	0.48
C	106.79	29	1.01
E	16.06	4.5	1.23
F	5.4	1.5	0.46
FC	33.68	9	0.80
O	14.33	4	0.27
V	191.36	52	0.90

---

TOTAL                    368.1                    100

El Papiol, 1863.

cultius	hectàrees	% ext. total	parcel.la mitjana
B	49.60	6.2	3.54
C	73.12	9.2	0.48
E	146.33	18.3	0.83
F	14.97	2	1.15
V	512.06	64.3	0.60
<hr/>			
TOTALS	796.08	100	--

Pallejà, 1862.

cultius	hectàrees	% ext. total	parcel.la mitjana
B	111.90	17	8.60
C	40.60	6	0.76
E	141.54	22	4.42
F	11.14	2	0.58
H	5.11	1	0.11
O	17.57	3	0.38
V	323.99	49	0.64
<hr/>			
TOTALS	651.85	100	--

Sant Vicenç dels Horts, 1862.

cultius	hectàrees	% ext. total	parcel.la mitjana
AC	3.16	0.4	1.05
B	43.99	6	3.99
BF	13.94	2	0.94
BT	4.88	0.6	2.44
BG	0.48	0	0.48
C	148.23	19.6	0.76
E	170.09	22.6	0.67
F	14.78	2	0.28
H	5.94	0.8	0.39
O	31.03	4	0.14
FO	20.08	2.6	0.77
V	297.77	39.5	0.65
<hr/>			
TOTALS	754.37	100	--

Santa Coloma de Cervelló, 1863.

cultius	hectàrees	% ext. total	parcel.la mitjana
BT	4.85	1	0.97
BG	207.55	36	3.05
C	109.35	18	1.35
E	73.42	12	1.46
F	34.51	5	0.75
G	5.70	1	0.81
O	25.89	4	0.76
V	130.66	23	1.00
<hr/>			
TOTALS	591.93	100	--

Sant Boi, 1861.

cultius	hectàrees	% ext. total	parcel.la mitjana
BR	52.44	3	1.04
C	678.46	40.5	0.90
CI	18.16	1	0.26
E	396.26	24	1.10
F	81.46	5	0.27
FM	2.74	0.2	0.24
G	4.35	0.3	0.14
O	1.86	0	0.20
P	51.65	3	0.36
V	388.69	23	0.65
VG	0.39	0	0.39
<hr/>			
TOTALS	1676.46	100	--

El Prat de Llobregat, 1862

cultius	hectàrees	% ext. total	parcel.la mitjana
B	16.11	0.7	2.68
C	1517.57	60	5.68
E	949.94	37.7	8.48
F	1.68	0	0.42
IM	15.76	0.7	3.15
SL	13.28	0.6	1.10
V	7.64	0.3	0.84
<hr/>			
TOTALS	2521.98	100	--

Viladecans, 1862

cultius	hectàrees	% ext. total	parcel.la mitjana
B	43.01	2.5	2.15
BF	6.69	0.4	3.34
BG	0.57	0	0.28
C	694.15	40.7	0.52
E	681.46	40	1.94
F	16.67	1	0.21
G	12.75	0.7	0.10
O	19.64	1.1	0.11
V	231.16	13.6	0.54
<hr/>			
TOTALS	1706.1	100	--

Gavà, 1861

cultius	hectàrees	% ext. total	parcel.la mitjana
BC	15.49	0.7	1.40
BF	388.84	17	3.24
BT	119.36	5.2	5.96
C	591.21	25.7	0.48
E	926.25	40.3	2.82
F	17.65	0.8	0.32
G	38.39	1.7	0.29
H	1.68	0	0.16
O	5.66	0.2	0.19
V	193.51	8.4	0.54
<hr/>			
TOTALS	2298.04	100	--

Castelldefels, 1861

cultius	hectàrees	% ext. total	parcel.la mitjana
B	168.04	18.2	3.81
C	187.77	20.2	0.37
E	422.27	45.5	1.41
F	7.55	0.8	0.20
G	56.38	6.1	0.39
H	0.39	0	0.39
O	9.31	1	0.21
V	75.94	8.2	0.52
<hr/>			
TOTALS	927.65	100	--

Apèndix 10.6

L'ocupació del sòl: cultius i parcel.la mitjana, per pobles 1923-1929.

cultius	hectàrees	Sant Joan, 1924.	
		% ext. total	parcel.la mitjana
A	1.44	0.36	1.44
B	6.04	1.25	6.04
C	151.96	31.4	0.97
CV	21.92	4.5	1.37
D	73.88	15.3	1.42
E	18.27	3.8	1.30
EA	0.25	0	0.25
EC	4.43	0.9	1.47
F	21.90	4.5	2.19
FC	46.81	9.7	2.46
G	3.55	0.7	0.71
H	21.22	4.5	0.84
SL	1.04	0.2	1.04
V	110.55	22.89	0.69
TOTAL	483.26	100	

cultius	hectàrees	Sant Feliu de Llobregat, 1923	
		% ext. total	parcel.la mitjana
A	10	1.13	10
AR	0.12	0.01	0.12
T	0.73	0.08	0.73
B	56.88	6.4	11.37
BE	344.86	38.8	43.10
C	173.62	19.54	0.88
CV	4.44	0.5	2.22
D	16.32	1.8	1.48
E	29.99	3.37	2.99
F	33.21	3.74	0.62
O	3.12	0.36	3.12
P	0.40	0.05	0.20
PO	11.33	1.27	0.41
V	203.98	22.95	0.79
TOTAL	889	100	

cultius	hectàrees	El Papiol, 1929	
		% ext. total	parcel.la mitjana
B	12.61	2.12	1.80
BE	73.30	12.34	12.21
C	62.61	10.54	1.49
CV	79.73	13.42	3.79
D	34.20	5.76	1.90
E	60.44	10.17	1.37
EC	1.50	0.25	0.75
F	8.69	1.46	4.34
H	14.21	2.39	1.57
O	0.49	0.08	0.49
V	246.39	41.47	1.17
TOTALS	594.17	100	

El Prat de Llobregat, 1925

cultius	hectàrees	% ext. total	parcel.la mitjana
A	9.30	0.45	9.30
AR	3.06	0.15	1.02
B	32.16	1.55	16.08
BF	16.66	0.8	3.33
BR	1.32	0.06	0.33
C	910.87	43.75	2.78
D	24.94	1.2	12.47
E	866.08	41.6	6.98
F	25.80	1.24	1.84
IM	189.13	9.08	12.60
V	2.69	0.12	0.44
<hr style="border-top: 1px dashed black;"/>			
TOTALS	2082.01	100	

Castelldefels, 1928

cultius	hectàrees	% ext. total	parcel.la mitjana
A	10.49	1.17	0.58
B	157.05	17.56	10.47
BA	0.12	0.01	0.12
BE	150.34	16.8	10.02
BG	1.96	0.22	1.96
C	181.64	20.3	0.92
CB	0.49	0.05	0.49
CE	15.66	1.75	2.61
CV	8.30	0.93	1.38
D	7.40	0.83	0.82
E	31.13	3.48	1.03
EA	2.68	0.3	0.67
EC	48.39	5.41	1.30
F	2.88	0.33	2.88
FC	12.24	1.37	2.44
G	50.31	5.62	2.39
GO	38.28	4.28	9.57
H	0.09	0.01	0.04
IM	9.12	1.02	1.14
O	9.67	1.08	9.67
SA	3.76	0.42	0.47
V	69.36	7.75	2.56
VF	7.99	0.89	2.66
VG	75.24	8.42	5.78
<hr style="border-top: 1px dashed black;"/>			
TOTAL	894.59	100	

## Apèndix 10.7

Rendiments de diversos cultius calculats a partir de les cartilles avaluatòries corresponents, quadres municipals.  
 \* La producció de palla i de cànem és en tones per hectàrea

### Sant Feliu de Llobregat, 1859.

#### 1. Hortalisses , producció en tones / hectàrea

Catg. terra	1ª	2ª	3ª
1er any	33.02	27.94	
.....	.....	.....	
10è any	33.02	27.94	

(mateixa producció durant 10 anys)

#### 2. Terra campa regadiu, producció hectl./ hect.

Catg. terra		1ª	2ª	3ª
1er any:	1ª cànem*	0.76	0.67	0.5
	2ª fesols	14.8	12.76	11.34
2on any:	1ª blat	14.8	12.76	9.92
	2ª moresc	38.28	35.45	32.61
3er any:	1ª ordi	28.36	25.52	22.68
	2ª moresc	38.28	35.45	32.61
4rt any:	1ª favons	17.01	14.18	11.34
	2ª fesols	14.8	12.76	11.34
5è any :	1ª cànem*	0.76	0.67	0.5
	2ª fesols	14.8	12.76	11.34
6è any :	1ª blat	14.8	12.76	9.92
	2ª moresc	38.28	35.45	32.61
7è any :	1ª ordi	28.36	25.52	22.68
	2ª moresc	38.28	35.45	32.61
8è any :	1ª favons	17.01	14.18	11.34
	2ª fesols	14.8	12.76	11.34
9è any :	1ª cànem*	0.76	0.67	0.5
	2ª fesols	14.8	12.76	11.34
10è any:	1ª blat	14.8	12.76	9.92
	2ª moresc	38.28	35.45	32.61

---

#### Rendiments

#### Rendiment mig

1er any:	1ª cànem				
	2ª fesols	10	9	8	9
2on any:	1ª blat	10	9	7	8.66
	2ª moresc	40.9	37.87	34.84	37.87

3er any: 1ª ordi	13.33	12	10.66	11.99
2ª moresc	40.9	37.87	34.84	37.87
4art any: 1ª favons	8	6.66	5.33	6.66
2ª fesols	6.66	6	4.66	5.77
Rendiment mig				
Fesols	8.33	7.5	6.33	

### 3. Fruïters regadiu, producció en tones /hect.

Catg. terra	1ª	2ª	3ª
1er any	7.11	6.09	3.55
2on any	5.84	5.08	4.31
3er any	5.08	4.57	3.55
4art any	5.58	4.82	3.55
5è any	2.79	2.28	1.52
6è any	5.08	4.57	3.55
7è any	6.09	5.33	4.31
8è any	2.54	1.77	0.76
9è any	5.84	4.57	3.81
10è any	6.09	5.08	3.81

### 4. Terra campa de secà, producció hectl./ hect.

Catg. terra	1ª	2ª	3ª
1er any blat	12.76	9.92	7.09
2on any ordi	19.85	18.43	17.01
3er any favons	14.18	12.76	11.34
4art any vesses	15.59	12.76	9.92
5è any blat	11.34	9.92	8.5
6è any ordi	19.85	18.43	17.01
7è any favons	14.18	12.76	9.92
8è any vesses	15.59	11.34	9.92
9è any blat	11.34	9.92	8.5
10è any vesses	14.18	11.34	9.92

Rendiments				Rendiment mig
1er any blat	6	4.66	3.33	4.66
2on any ordi	9.33	8.66	8	8.66
3er any favons	6.66	6	5.33	5.99
4art any "arnejas"	11	9	7	9

### 5. Vinya espessa, producció de vi, hectl./ hect.

Catg. terra	1ª	2ª	3ª
1er any	24.76	22.28	14.85
2on any	24.76	22.28	19.84
3er any	19.8	17.33	14.85
4art any	9.9	7.42	4.95
5è any	2.47	1.23	1.23
.....	.....	.....	(la mateixa producció)
10è any	2.47	1.23	



6. Vinya clara, producció en hectl./ hect.

Catg. terra	1a	2a	3a
1er any	24.76	22.28	17.33

Sant Feliu de Llobregat, 1881.

1. Hortalisses, producció en tones / hect.

Catg. terra	1a	2a	3a
1er any: 1a patates	5.82	5.57	5.32
2a fesols*	13.9	12.85	11.81
3a palla	0.8	0.7	0.7

\* La producció de fesols està donada en hectolitres per hectàrea

2. Fruita regadiu, producció en tones / hect.

Categoria terra	1a	2a	3a
1er any	6.98	5.99	4.74

3. Terra campà regadiu, producció en hectl./ hect.

Catg. terra	1a	2a	3a
1er any: 1a blat	15.29	13.9	12.51
2a palla*	4.57	4.16	3.74
3a moresc	36.14	31.97	27.8

Rendiments				Rendiment mig
Blat	7.33	6.66	6	6.66
Moresc	39	34.58	30	34.52

4. Terra campà seca, producció eb hectl./ hect.

Catg. terra	1a	2a	3a
1er any: blat	9.73	8.34	6.95
palla*	1.16	0.99	0.83

---

Rendiments				Rendiment mig
Blat	4.82	4.13	3.44	4.13

5. Vinya clara, producció de vi hectl. / hect.

Catg. terra	1a	2a	3a
1er any	24.28	20.15	14.56

Molins de Rei, 1881.

1. Fruita regadiu, producció en tones/ hect.

Catg. terra	1a	2a	3a
1er any	7.62	7.11	6.6

2. Terra camp de regadiu, producció hectl./ hect.

Catg. terra		1a	2a	3a
1a) 1a collita	blat	23.7	22.22	20.74
	palla*	4.24	4.07	3.39
2a collita	favons	35.45	34.03	31.19
2a) 1a collita	moresc	45.37	43.95	41.12
2a collita	fesols	18.43	17.01	15.59

Rendiments

Rendiment mig

1a) blat	10.73	10.06	10.52	10.43
favons	37.87	36.36	44.89	39.7
2a) moresc	65.3	63.26	59.18	62.68
fesols	8.72	9.02	11.11	9.61

3. Terra camp de secà, producció en hectl./hect.

Catg. terra		1a	2a	3a
1er any	blat	16.29	14.87	12.76

Rendiments

Rendiment mig

1er any	blat	7.71	7.04	6.04	6.93
---------	------	------	------	------	------

4. Vinya espessa, producció de ví en hectl./ hect.

Catg. terra		1a	2a	3a
1er any		37.14	27.23	17.33

5. Oli, producció en hectl./ hect.

Catg. terra		1a	2a	3a
1er any			2.58	2.36

Molins de Rei, 1888.

1. Fruita regadiu, producció en tones/hect.

Catg. terra	1a	2a	3a
1er any	5.76	5.04	4.08

2. Terra campà regadiu, producció hectl. / hect.

Catg. terra	1a	2a	3a
1er any blat	20	18	16
palla*	2.2	2	1.8
moresc	37.8	33.6	32.2
palla*	0.28	0.24	0.2

---

Rendiments				Rendiment mig
blat	9.52	8.57	7.61	8.56
moresc	40.64	36.12	34.62	37.12

3. Terra campà seca, producció hectl. / hect.

Catg. terra	1a	2a	3a
1er any blat	12	10	8

---

Rendiments				Rendiment mig
1er any blat	5.71	4.76	3.8	4.75

4. Vinya espessa, producció de vi hectl./ hect.

Catg. terra	1a	2a	3a
1er any	21.85	14.56	9.71

El Papiol, 1880 (posterior?)

1. Terra campà regadiu, producció hectl / hect.

Catg. terra	1a	2a	3a
1a) 1a collita cànem*	1.01	0.84	0.67
2a collita fesols	15.59	14.18	11.34
2a) 1a collita blat	19.85	17.01	12.76
palla*	4.24	3.39	2.12
2a collita moresc	28.13	22.68	19.85

2. Fruïters regadiu, producció tones /hect.

Catg. terra	1a	2a	3a
1er any	7.11	6.09	4.57

3. Terra campà secà, producció hectl./ hect.

Catg. terra	1a	2a	3a
1er any llegums	15.59	12.76	9.92
2on any blat	17.01	15.59	11.34

4. Terra campà secà, guaret dos anys, hectl./ hect.

Catg. terra	1a	2a	3a
1er any blat	14.18	11.34	8.5
palla*	1.69	1.35	1.01

2on any pastura  
3er any pastura

5. Vinya espessa, producció de ví en hectl./ hect.

Catg. terra	1a	2a	3a
1er any	24.76	19.8	16.09

6. Fruïters, producció en tones / hect.

Catg. terra	1a	2a	3a
1er any	6.56	5.29	3.59

7. Olives , producció hectl./ hect.

Catg. terra	1a	2a	3a
1er any	4.23	3.38	2.53

Pallejà, 1888

1. Hortalisses, producció en tones/ hect.

Catg. terra		1a	2a	3a
1a) 1a collita	patates	5	4.5	0.4
2a collita	fesols*	17	15	13
	palla	0.9	0.83	0.74
3a collita	verdura	35	34	33.5

\* La producció de fesols està expressada en hectl./hect., i la verdura en tones/hect. tot i que és una xifra que ofereix dificultats d'interpretació.

2. Fruïters regadiu, producció en tones/ hect.

Catg. terra		1a	2a	3a
1er any		5.49	4.86	3.86

3. Terra campà seca, producció hectl./ hect.

Catg. terra		1a	2a	3a
1er any	blat	14	12	9
	palla*	1	0.8	0.6

4. Vinya espessa, producció en hectl/ hect.

Catg. terra		1a	2a	3a
1er any		19	15	11

5. Oli, producció hectl./ hect.

Catg. terra		1a	2a	3a
1er any		1.8	1.6	1.4

Sant Boi de Llobregat, 1852

1. Terra campà, producció en hectl./ hect.

Catg. terra	1a	2a	3a	4a	5a
Llegums	14.18	11.34	8.5	5.67	4.25
Blat	22.68	17.01	11.34	5.67	4.25
Ordi	28.36	21.27	14.18	7.07	5.67

Rendiments						Rendiment mig
Llegums	6.66	5.33	4	2	2	4.11
Blat	10.66	8	5.33	2.6	2	5.71
Ordi	13.33	10	6.66	3.33	2.6	7.18
Total						5.66

2. Vinya, producció en hectl./ hect.

Catg. terra	1a	2a	3a	4a
	24.76	18.57	12.38	6.19

3. Fruita (emparrats- raïm), tones / hect.

Catg. terra	1a	2a	3a	4a
	5.6	4.32	3.05	1.78

4. Fruita, tones / hect.

Catg. terra	1a	2a	3a	4a
	6.61	5.09	3.56	2.03

Sant Boi de Llobregat, 1859

1. Terra campà, producció en hectl./ hect.

Catg. terra	1a	2a	3a
1er any Llegums	19.85	14.18	9.92
2on any Blat	25.25	19.85	12.76
3er any Ordi	28.36	21.27	14.18
4art any Llegums	25.25	19.85	12.76
5è any Blat	19.85	17.01	9.92
6è any Ordi	25.25	19.85	12.76
7è any Llegums	19.85	12.76	8.5
8è any Blat	21.27	19.85	14.18
9è any Ordi	28.36	21.27	14.18
10è any Llegums	18.43	12.76	8.5

Rendiments				Rendiment mig
1er any Llegums	8.8	10	8.6	9.13
2on any Blat	9.83	11.38	7.96	9.72

3er any Ordi	9.66	10	10	9.88
4art any Llegums	9.72	10.37	10	10.03
5è any Blat	8.86	9.6	7	8.48
6è any Ordi	9	9.33	9	9.11
7è any Llegums	9.91	9.47	9.23	9.53
8è any Blat	11.11	13.33	16.12	13.52
9è any Ordi	12.5	14.15	15	13.88
10è any Llegums	9.09	8.65	9.23	8.99
Rendiment mig				
Llegums	9.38	9.62	9.26	9.42
Blat	9.93	11.43	10.36	10.57
Ordi	10.38	11.16	11.33	10.95

## 2. Fruïters (cireres), tones / hect.

Catg. terra	1a	2a	3a
1er any	3.56	2.54	1.78
2on any	3.05	2.29	1.52
3er any	4.07	3.05	2.54
4art any	2.54	2.03	1.27
5è any	3.56	2.54	1.78
6è any	2.29	1.52	1.27
7è any	3.05	2.29	1.52
8è any	3.81	2.8	2.29
9è any	2.03	1.52	1.01
10è any	2.54	2.03	1.27

## 3. Vinya, hectl. / hect.

Catg. terra	1a	2a	3a
1er any	24.76	17.33	12.38
2on any	24.76	17.33	12.38
3er any	19.8	14.85	9.9
4art any	14.85	9.9	4.95
5è any	9.9	4.95	2.47
6è any	7.42	4.95	2.47
7è any	2.47	1.85	1.23
8è any	2.47	1.85	1.23
9è any	4.95	2.47	1.85
10è any	7.42	4.95	2.47

## 4. Emparrats ( raïm) , tones / hect.

Catg. terra	1a	2a	3a
1er any	6.09	4.57	3.04
2on any	5.08	3.81	2.54
3er any	4.06	3.04	2.03
4art any	3.04	2.03	1.5
5è any	2.54	1.78	1.5
6è any	1.5	1.01	0.76
7è any	1.01	0.76	0.5
8è any	1.5	1.01	0.76

9è any	0.76	0.5	0.25
10è any	1.78	1.27	1.01

5. Fruites , tones / hect.

Catg. terra	1a	2a	3a
1er any	6.35	4.82	3.3
2on any	5.84	4.31	3.04
3er any	6.6	5.08	3.55
4art any	5.08	3.55	2.03
5è any	7.36	5.84	4.06
6è any	6.09	4.82	3.3
7è any	6.85	5.33	3.55
8è any	8.12	6.6	5.08
9è any	6.6	5.08	3.55
10è any	7.11	5.58	3.81

6. Garrofers, tones / hect.

Catg. terra	1a	2a	3a
1er any	2.37	1.86	1.35
2on any	2.12	1.61	1.10
3er any	2.37	1.86	1.35
4art any	1.95	1.35	1.01
5è any	1.69	1.18	0.67
6è any	2.29	1.69	1.18
7è any	2.62	2.12	1.61
8è any	2.03	1.52	1.10
9è any	2.20	1.69	1.18
10è any	2.45	1.86	1.35

7. Olives, hectl. / hect.

Catg. terra	1a	2a	3a
1er any	5.92	4.56	3.04
2on any	4.90	3.38	2.36
3er any	6.17	4.99	3.38
4art any	5.83	4.48	3.13
5è any	3.55	2.53	2.03
6è any	5.07	3.80	2.87
7è any	6.00	4.82	2.96
8è any	4.82	3.21	2.53
9è any	5.07	3.89	2.70
10è any	6.09	4.82	3.38



Viladecans, 1850

1. Terra campà, hectl./ hect.

Catg. terra	1a	2a	3a	4a
Llegums	15.58	11.34	7.07	5.67
Blat	19.84	15.58	12.75	11.34
Ordi	24.09	19.84	14.17	12.03

-----					
Rendiments					Rendiment mig
Llegums	7.33	5.33	3.33	2.66	4.66
Blat	9.33	7.33	6	5.33	6.99
Ordi	11.33	9.33	6.66	5.66	8.24
Total					6.63

2. Vinya, hectl./ hect.

Catg. terra	1a	2a	3a	4a
	29.71	22.28	14.85	7.42

3. Fruita, tones / hect.

Catg. terra	1a	2a	3a	4a
	7.64	6.36	4.58	2.54

4. Garrofers, tones / hect.

Catg. terra	1a	2a	3a	4a
	2.61	2.12	1.69	1.27

5. Olives, hectl / hect.

Catg. terra	1a	2a	3a	4a
	6.18	4.99	3.38	2.37

Castelldefels, 1852

1. Hortalisses, tones / hect.

Catg. terra	1a	2a	3a
1er any	14.47	11.17	

2. Terra campà, hectl / hect.

Catg. terra	1a	2a	3a	4a
1er any Llegums	17.01	14.18	10.6	8.5
2on any Blat	26.94	17.72	14.18	11.34

Rendiments					Rendiment mig
Llegums	8	8	7.25	6	7.3
Blat	10	8.3	6.6	5.3	7.55

3. Vinya espessa, hectl./ hect.

Catg.terra	1a	2a	3a	4a
1er any	24.76	19.8	14.85	14.85

4. Fruita, tones / hect.

Catg. terra	1a	2a	3a	4a
1er any	6.35	5.08	4.06	4.06

5. Garrofers, tones / hect.

Catg. terra	1a	2a	3a	4a
1er any	2.63	2.12	1.69	1.27

6. Olives, hect./ hect.

Catg. terra	1a	2a	3a	4a
1er any	6.17	4.82	3.46	2.36

Castelldefels, 1888

1. Terra campà, hectl / hect.

Catg. Terra	1a	2a	3a
1er any: Favas i ordi en 3a palla*	18.76	18.07	13.90
	0.91	0.74	0.1

Rendiments				Rendiment mig
Favas	5.4	5.2		5.3
Ordi			5	5

2. Vinya espessa, vi hectl./ hect.

Catg. terra	1a	2a	3a
1er any	24.76	16.99	12.14

3. Fruita, tones/ hect.

Catg. terra	1a	2a	3a
1er any	2.08	1.76	1.56

4. Garrofers, tones / hect.

Catg. terra	1a	2a	3a
1er any	2.16	1.56	0.99

5. Olives, hectl. / hect.

Catg. terra	1a	2a	3a
1er any	13.61	10.2	6.86

## **APENDIXS CAPITOL DOTZE**

## APENDIXS 12

### L'ESTRUCTURA DE LA PROPIETAT AL SEGLE XX.

#### Apèndix 12.1

A) Superfície ocupada, propietats i parcel·les, quadres per pobles.

#### 1. Sant Joan Despí, 1924

Grup prop.	Ext.	%tot.	N.pro.	%tot.	N.par.	%tot.
0-0,99 H.	60.86	12	145	61	145	31
1-1,99 H.	57.27	11	38	17	76	16
2-2,99 H.	29.81	7	12	5	31	6
-----						
3-4,99 H.	43.86	8	11	5	41	9
5-9,99 H.	111.88	23	16	6	86	19
-----						
10-19,99 H.	139.70	29	10	5	76	16
20-49,99 H.	49.14	10	2	1	12	3
> 50 H.	0	0	0	0	0	0
-----						
TOTALS	492.52	100	234	100	467	100

#### 2. Sant Feliu de Llobregat, 1923

Grup prop.	Ext.	%tot.	N.pro.	%tot.	N.par.	%tot.
0-0,99 H.	54.15	5	96	43	140	22
1-1,99 H.	71.14	6	50	23	94	15
2-2,99 H.	53.67	5	22	10	50	8
-----						
3-4,99 H.	73.85	7	19	8	53	9
5-9,99 H.	96.34	9	15	7	81	13
-----						
10-19,99 H.	92.97	9	7	3	56	9
20-49,99 H.	239.96	22	7	3	108	18
> 50 H.	384.70	36	5	3	30	5
-----						
TOTALS	1066.78	100	221	100	612	100

### 3. El Papiol, 1929

Grup prop.	Ext.	%tot.	N.pro.	%tot.	N.par.	%tot.
0-0,99 H.	54.31	7	95	39	94	22
1-1,99 H.	115.16	16	78	33	106	26
2-2,99 H.	60.57	9	26	9	50	13
-----						
3-4,99 H.	76.58	10	20	8	63	15
5-9,99 H.	84.85	12	12	5	63	15
-----						
10-19,99 H.	10.49	2	1	0	6	2
20-49,99 H.	183.41	25	6	3	20	5
> 50 H.	131.41	19	2	1	7	2
-----						
TOTALS	716.78	100	240	100	409	100

### 4. Pallejà, 1929

Grup prop.	Ext.	%tot.	N.pro.	%tot.	N.par.	%tot.
0-0,99 H.	35.17	5	62	56	101	28
1-1,99 H.	22.68	3	16	13	36	10
2-2,99 H.	22.83	3	9	9	31	8
-----						
3-4,99 H.	35.12	6	9	9	40	12
5-9,99 H.	37.37	5	5	4	30	8
-----						
10-19,99 H.	55.65	8	3	3	11	3
20-49,99 H.	117.49	18	3	3	71	20
> 50 H.	353.28	52	3	3	38	11
-----						
TOTALS	679.59	100	110	100	358	100

5. El Prat de Llobregat, 1925

Grup prop.	Ext.	%tot.	N.pro.	%tot.	N.par.	%tot.
0-0,99 H.	34.38	1	84	42	101	20
1-1,99 H.	31.08	2	21	11	34	6
2-2,99 H.	18.35	1	7	4	12	3
-----						
3-4,99 H.	96.61	4	25	12	55	11
5-9,99 H.	114.43	6	18	10	45	9
-----						
10-19,99 H.	187.16	9	13	6	61	12
20-49,99 H.	562.66	27	17	9	103	20
> 50 H.	1023.96	50	11	6	93	19
-----						
TOTALS	2068.63	100	196	100	504	100

5. Viladecans, 1931

Grup prop.	Ext.	%tot.	N.pro.	%tot.	N.par.	%tot.
0-0,99 H.	189.99	10	350	53	763	30
1-1,99 H.	168.66	10	121	19	433	17
2-2,99 H.	162.29	9	66	10	344	14
-----						
3-4,99 H.	198.62	11	52	8	371	15
5-9,99 H.	215.76	12	32	5	233	9
-----						
10-19,99 H.	225.07	12	16	3	177	7
20-49,99 H.	249.20	14	8	1	123	5
> 50 H.	379.27	22	5	1	83	4
-----						
TOTALS	1788.86	100	650	100	2527	100

7. Castelldefels, 1928

Grup prop.	Ext.	%tot.	N.pro.	%tot.	N.par.	%tot.
0-0,99 H.	112.56	9	209	64	246	35
1-1,99 H.	59.42	5	43	14	99	14
2-2,99 H.	58.64	5	23	7	74	10
-----						
3-4,99 H.	65.34	5	17	5	66	10
5-9,99 H.	59.46	5	9	3	41	6
-----						
10-19,99 H.	112.80	10	8	2	56	8
20-49,99 H.	210.57	17	7	3	63	9
> 50 H.	512.98	44	6	2	55	8
-----						
TOTALS	1191.77	100	322	100	700	100

B) Liquid imposable per grups de propietats, quadres per pobles.

1. Sant Joan Despí, 1924

Grup prop.	L. imp.R.	%tot.	%ac.	L. imp.tot.	%tot.	%ac.
0-0,99 H.	18619	21	21	18619	21	21
1-1,99 H.	8659	10	31	8659	10	31
2-2,99 H.	4478	5	36	4478	5	36
-----						
3-4,99 H.	6064	7	43	6064	7	43
5-9,99 H.	18569	21	64	18569	21	64
-----						
10-19,99 H.	23319	27	91	23319	27	91
20-49,99 H.	7324	9	100	7324	9	100
> 50 H.	0	0	0	0	0	0
-----						
TOTALS	87032	100	100	87032	100	100



2. Sant Feliu de Llobregat, 1923

Grup prop.	L.Imp.R.	%tot.	%ac.	L.Imp.tot.	%tot.	%ac.
0-0,99 H.	6011	7	7	6011	7	7
1-1,99 H.	4915	7	14	4915	7	14
2-2,99 H.	4189	5	19	4189	5	19
3-4,99 H.	5173	7	26	5173	7	26
5-9,99 H.	12829	16	42	12829	16	42
10-19,99 H.	8848	11	53	8848	11	53
20-49,99 H.	19332	25	78	19332	25	78
> 50 H.	16712	22	100	16712	22	100
TOTALS	78009	100	100	78009	100	100

3. El Papiol, 1929

Grup prop.	L.Imp.R.	%tot.	%ac.	L.Imp.tot.	%tot.	%ac.
0-0,99 H.	4800	10	10	4800	10	10
1-1,99 H.	5937	12	22	5937	12	22
2-2,99 H.	3273	7	29	3273	7	29
3-4,99 H.	3186	7	36	3186	7	36
5-9,99 H.	4750	10	46	4750	10	46
10-19,99 H.	1088	2	48	1088	2	48
20-49,99 H.	13404	28	76	13404	28	76
> 50 H.	11099	24	100	11099	24	100
TOTALS	47537	100	100	47537	100	100

4. Fallejà, 1929

Grup prop.	L.Imp.R.	%tot.	%ac.	L.Imp.tot.	%tot.	%ac.
0-0,99 H.	5445	13	13	5445	13	13
1-1,99 H.	2462	6	19	2462	6	19
2-2,99 H.	2677	6	25	2677	6	25
-----						
3-4,99 H.	3326	8	33	3326	8	33
5-9,99 H.	3441	9	42	3441	9	42
-----						
10-19,99 H.	5183	12	54	5183	12	54
20-49,99 H.	7568	19	73	7568	19	73
> 50 H.	11107	27	100	11107	27	100
-----						
TOTAL	41209	100	100	41209	100	100

5. El Prat, 1925

Grup prop.	L.Imp.R.	%tot.	%ac.	L.Imp.tot.	%tot.	%ac.
0-0,99 H.	6510	5	5	6510	5	5
1-1,99 H.	3848	3	8	3848	3	8
2-2,99 H.	1882	2	10	1882	2	10
-----						
3-4,99 H.	11132	9	19	11132	9	19
5-9,99 H.	10269	8	27	10269	8	27
-----						
10-19,99 H.	19153	16	43	19153	16	43
20-49,99 H.	46893	38	81	46893	38	81
> 50 H.	22376	19	100	22376	19	100
-----						
TOTALS	122063	100	100	122063	100	100

6. Viladecans, 1931

Grup prop.	L. Imp. R.	%tot.	%ac.	L. Imp. tot.	%tot.	%ac.
0-0,99 H.	11500	15	15	11500	15	15
1-1,99 H.	8965	12	27	8965	12	27
2-2,99 H.	9028	13	39	9028	13	39
-----						
3-4,99 H.	9207	13	52	9207	13	52
5-9,99 H.	11737	15	67	11737	15	67
-----						
10-19,99 H.	9473	13	80	9473	13	80
20-49,99 H.	7830	11	91	7830	11	91
> 50 H.	6457	9	100	6457	9	100
-----						
TOTALS	74197	100	100	74197	100	100

7. Castelldefels, 1928.

Grup prop.	L. Imp. R.	%tot.	%ac.	L. imp. tot.	%tot.	%ac.
0-0,99 H.	4739	13	13	4739	13	13
1-1,99 H.	1996	5	18	1996	5	18
2-2,99 H.	2424	7	25	2424	7	25
-----						
3-4,99 H.	2763	8	33	2763	8	33
5-9,99 H.	2121	6	39	2121	6	39
-----						
10-19,99 H.	3536	10	49	3536	10	49
20-49,99 H.	8108	22	71	8108	22	71
> 50 H.	10021	29	100	10021	29	100
-----						
TOTALS	35708	100	100	35708	100	100

Apèndixs 12.2

Parcel·les mitjanes, propietats mitjanes i índexs de subdivisió per grups de propietats, quadres municipals.

1. Sant Joan Despí, 1924.

Grup prop.	Parc. mitjana	Prop. mitjana	Ind. Subdivisió
0-0,99 H.	0.42	0.41	1
1-1,99 H.	0.75	1.50	2
2-2,99 H.	0.96	2.48	2.6
-----			
3-4,99 H.	1.06	3.98	5.7
5-9,99 H.	1.3	6.99	5.4
-----			
10-19,99 H.	1.8	13.97	7.6
20-49,99 H.	4.09	24.57	5
> 50 H.	0	0	0
-----			
TOTAL MUNICIPAL	1.48	2.10	1.42

2. Sant Feliu de Llobregat, 1923.

Grup prop.	Parc. mitjana	Prop. mitjana	Ind. Subdivisió
0-0,99 H.	0.38	0.56	1.4
1-1,99 H.	0.75	1.42	1.9
2-2,99 H.	1.07	2.43	2.2
-----			
3-4,99 H.	1.39	3.88	2.8
5-9,99 H.	1.2	6.42	5.4
-----			
10-19,99 H.	1.66	13.28	8
20-49,99 H.	2.22	34.23	15.4
> 50 H.	12.82	76.94	6
-----			
TOTAL MUNICIPAL	2.69	4.82	1.79

3. El Papiol, 1929.

Grup prop.	Parc. mitjana	Prop. mitjana	Ind. Subdivisió
0-0,99 H.	0.57	0.57	1
1-1,99 H.	1.08	1.47	1.3
2-2,99 H.	1.21	2.32	2
-----			
3-4,99 H.	1.21	3.82	3.15
5-9,99 H.	1.34	7.07	5.25
-----			
10-19,99 H.	1.74	10.49	6
20-49,99 H.	9.17	30.56	3.33
> 50 H.	18.77	65.70	3.5
-----			
TOTAL MUNICIPAL	4.38	15.25	3.48

4. Pallejà, 1929.

Grup prop.	Parc. mitjana	Prop. mitjana	Ind. Subdivisió
0-0,99 H.	0.34	0.56	1.6
1-1,99 H.	0.63	1.41	2.25
2-2,99 H.	0.73	2.53	3.4
-----			
3-4,99 H.	0.88	3.90	4.4
5-9,99 H.	1.24	7.47	6
-----			
10-19,99 H.	5.06	18.55	3.6
20-49,99 H.	1.6	39.16	23.6
> 50 H.	9.29	117.76	12.6
-----			
TOTALS	2.47	23.92	9.68

6. El Prat de Llobregat, 1925

Grup prop.	Parc. mitjana	Propietat mitjana	Ind. Subdivisió
0-0,99 H.	0.34	0.40	1.2
1-1,99 H.	0.9	1.48	1.6
2-2,99 H.	1.5	2.62	1.7
-----			
3-4,99 H.	1.7	3.86	2.2
5-9,99 H.	2.5	6.35	2.5
-----			
10-19,99 H.	3.06	14.39	4.7
20-49,99 H.	5.46	33.09	6
> 50 H.	11.01	93.08	8.4
-----			
TOTALS	3.3	19.4	5.88

6. Viladecans, 1931.

Grup prop.	Parc. mitjana.	Prop. mitjana	Ind. Subdivisió.
0-0,99 H.	0.24	0.54	2
1-1,99 H.	0.38	1.39	3
2-2,99 H.	0.47	2.45	5
-----			
3-4,99 H.	0.53	3.81	7
5-9,99 H.	0.92	6.74	7
-----			
10-19,99 H.	1.27	14.06	14
20-49,99 H.	2.02	31.15	15
> 50 H.	4.56	75.85	16
-----			
TOTAL MUNICIPAL	0.70	2.75	3

7. Castelldefels, 1928.

Grup prop.	Parc.mitjana.	Prop.mitjana	Ind.Subdivisió.
0-0,99 H.	0.45	0.53	1
1-1,99 H.	0.6	1.38	2.3
2-2,99 H.	0.79	2.54	3.2
-----			
3-4,99 H.	1	3.84	4
5-9,99 H.	1.45	6.60	4.5
-----			
10-19,99 H.	2.01	14.10	7
20-49,99 H.	3.34	30.08	9
> 50 H.	9.32	85.49	9.1
-----			
TOTAL MUNICIPAL	2.37	18.07	7.62

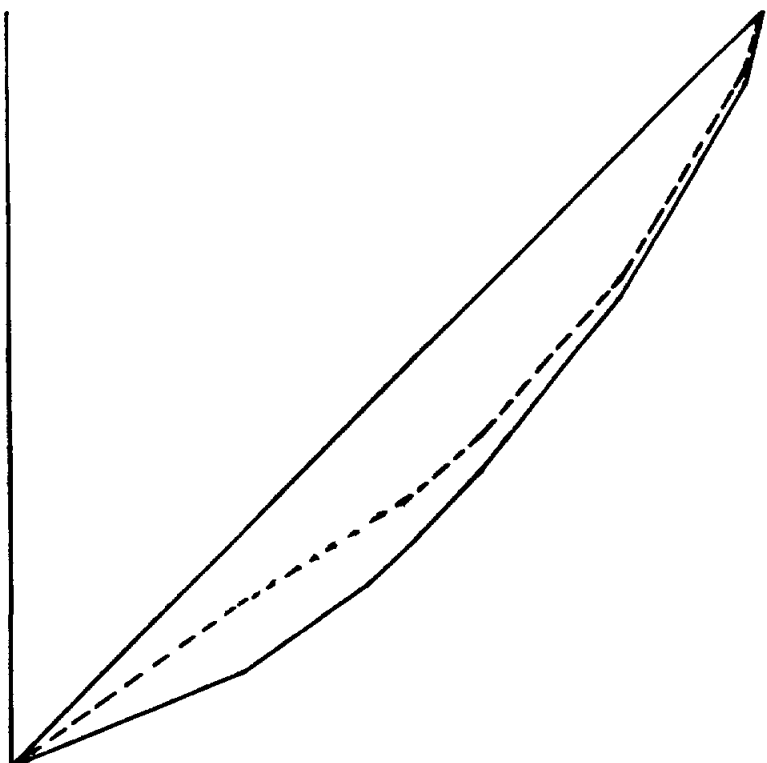
Apèndix 12.3.

Concentració de la terra i de la riquesa rústica, gràfiques per pobles.

1. Sant Joan, 1924

Ic,terra=0,3122

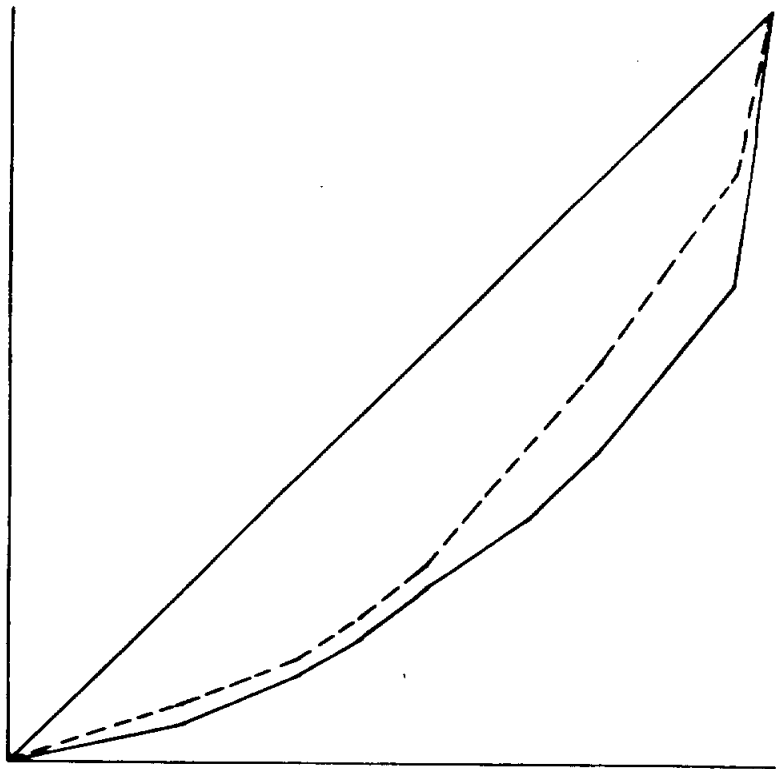
Ic,riquesa=0,3019



2. Sant Feliu de Llobregat, 1928.

Ic,terra=0,4569

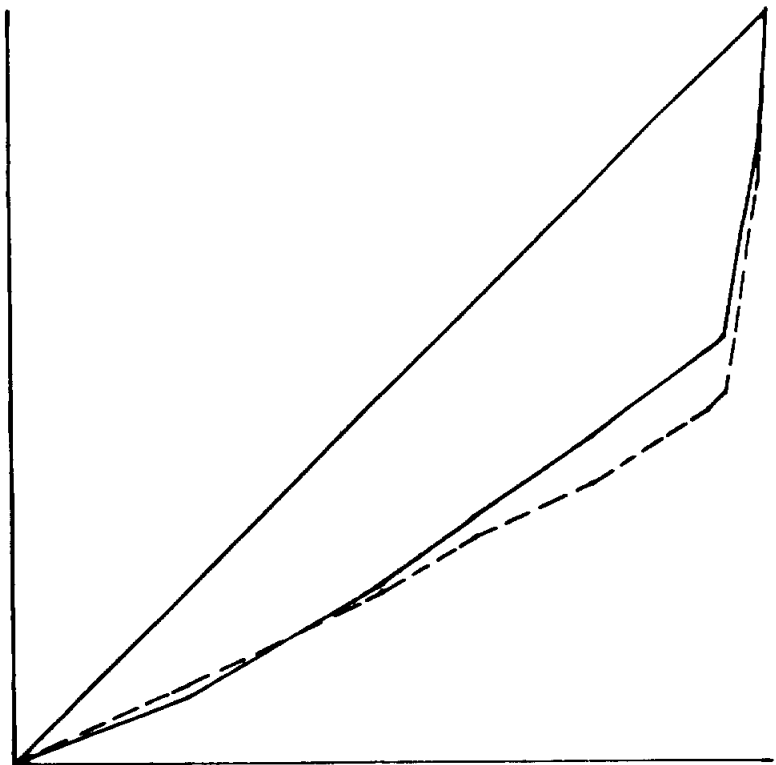
Ic,riquesa=0,4003  
-----



3. El Papiol, 1929.

Ic,terra=0,3948

Ic,riquesa=4533  
-----



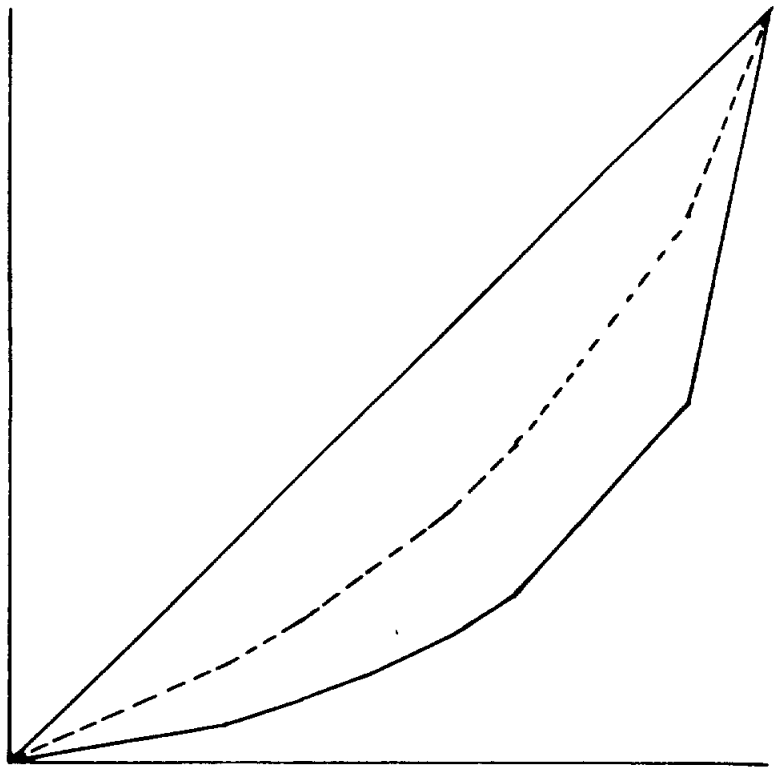


4. Falleja, 1929.

$I_c, \text{terra} = \underline{0,6375}$

$I_c, \text{rústica} = 0,3408$

-----

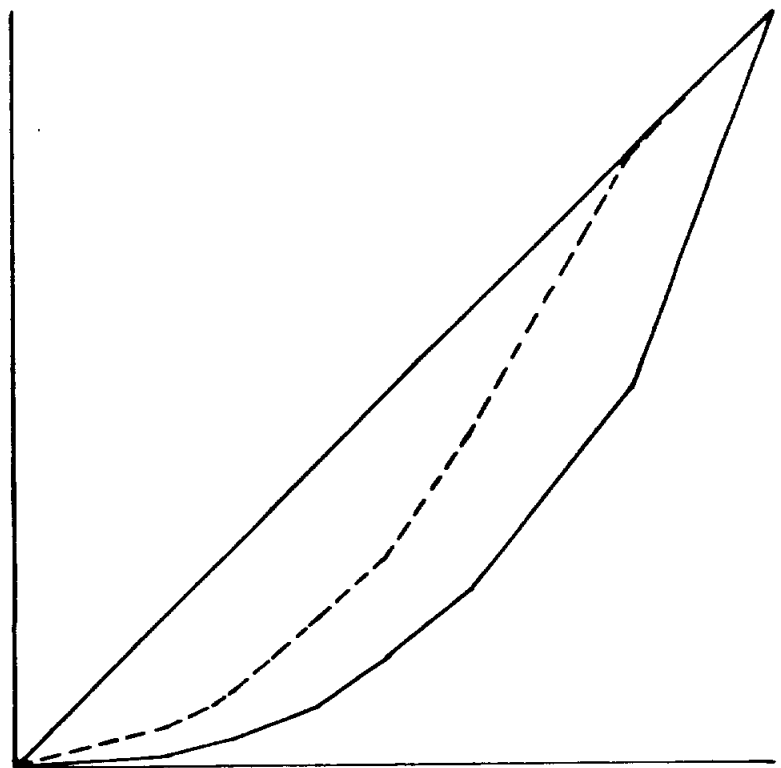


5. El Prat de Llobregat, 1925.

$I_c, \text{terra} = \underline{0,6567}$

$I_c, \text{riquesa} = 0,3648$

-----

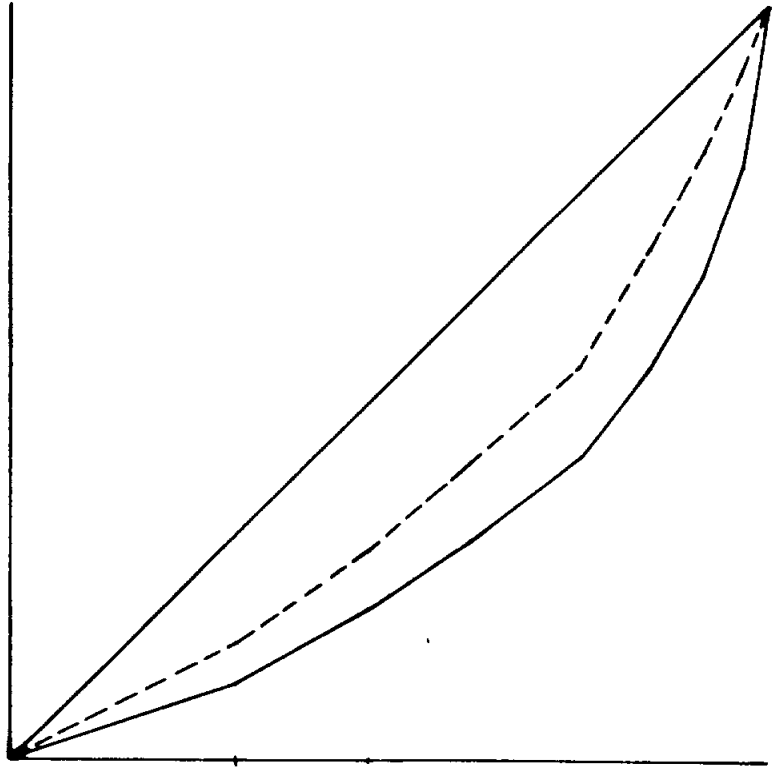


6. Viladecans, 1931

$I_c, \text{terra} = 0,4282$

$I_c, \text{riquesa} = 0,2756$

-----

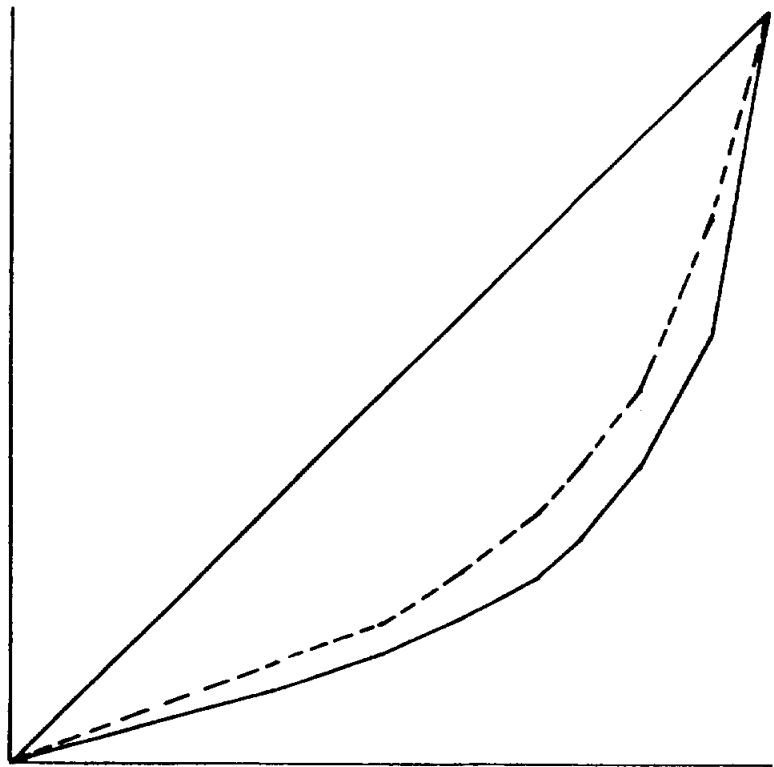


7. Castelldefels, 1928.

$I_c, \text{terr} = 0,5816$

$I_c, \text{riquesa} = 0,4576$

-----



Apèndix 12.4

Estructura de la propietat segons la residència dels propietaris.

Quadres municipals. V=veïns, B=barcelonins, F=forasters, D=desconeguda

1. Sant Joan, 1924

Grup prop.	V	B	F	D	Liquid imposable
0-0,99 H.	84	21	39	1	18619
1-1,99 H.	18	6	14	0	8659
2-2,99 H.	2	4	5	1	4478
-----					
3-4,99 H.	1	6	4	0	6064
5-9,99 H.	2	11	3	0	18659
-----					
10-19,99 H.	2	6	2	0	23319
20-49,99 H.	1	1	0	0	7324
> 50 H.					
-----					
TOTALS	110	55	67	2	87032

2. Sant Feliu, 1923

Grup prop.	V	B	F	D	Liquid imposable
0-0,99 H.	70	19	7	0	6011
1-1,99 H.	35	11	4	0	4915
2-2,99 H.	17	3	2	0	4189
-----					
3-4,99 H.	11	5	3	0	5173
5-9,99 H.	7	5	3	0	12829
-----					
10-19,99 H.	4	2	1	0	8846
20-49,99 H.	3	4	0	0	19332
> 50 H.	2	1	2	0	16712
-----					
TOTALS	149	50	22	0	78009

3. El Papiol, 1929

Grup prop.	V	B	F	D	Liquid imposable
0-0,99 H.	83	4	8	0	4800
1-1,99 H.	70	1	7	0	5937
2-2,99 H.	24	0	2	0	3273
-----					
3-4,99 H.	18	0	2	0	3186
5-9,99 H.	10	1	1	0	4750
-----					
10-19,99 H.	1	0	0	0	1088
20-49,99 H.	5	0	1	0	13404
> 50 H.	1	1	0	0	11099
-----					
TOTALS	212	7	21	0	47537

4. Pallejà, 1929.

Grup prop.	V	B	F	D	Liquid imposable
0-0,99 H.	41	10	4	7	5445
1-1,99 H.	13	2	1	0	2462
2-2,99 H.	7	0	1	1	2677
-----					
3-4,99 H.	8	0	1	0	3326
5-9,99 H.	1	2	2	0	3441
-----					
10-19,99 H.	1	1	1	0	5183
20-49,99 H.	1	1	2	0	7568
> 50 H.	0	3	0	0	11107
-----					
TOTALS	72	19	11	8	41209

5. Viladecans, 1931

Grup prop.	V	B	F	D	Liquid imposable
0-0,99 H.	183	19	148		11475
1-1,99 H.	70	8	44		9118
2-2,99 H.	44	9	11		8730
-----					
3-4,99 H.	29	12	12		9377
5-9,99 H.	14	7	11		11737
-----					
10-19,99 H.	5	9	2		9473
20-49,99 H.	2	5	1		7830
> 50 H.		4	1		6457
-----					
TOTALS	347	73	230		74197

6. Castelldefels, 1928

Grup prop.	V	B	F	D	Liquid imposable
0-0,99 H.	30	8	171	0	4739
1-1,99 H.	9	4	30	0	1996
2-2,99 H.	7	0	16	0	2424
-----					
3-4,99 H.	8	2	7	0	2763
5-9,99 H.	5	0	4	0	2121
-----					
10-19,99 H.	1	4	3	0	3536
20-49,99 H.	1	2	4	0	8108
> 50 H.	1	4	1	0	10021
-----					
TOTALS	62	24	236	0	35708

## Apèndix 12.5.

### Llistes per pobles dels vint primers contribuents de rústica, 1860-1931.

Algunes les hem elaborat gràcies als buidatges dels amillaraments de la data que indica la llista, altres a partir de llistes de contribuents que es troben als arxius municipals corresponents. Sempre que la documentació ho ha permès hi hem inclòs la residència. En les llistes del segle XIX els ordenem pel líquid imposable de rústica sobre el qual s'aplicava la contribució territorial, que equivalia a una quarta part. A les llistes del segle XX i a algunes del XIX estan ordenades per la contribució.

#### a) Riba esquerra.

##### CORNELLA 1862

NOM	RESIDENCIA	LIQUID IMPOSABLE
1 MERCADER, JOAQUIM	C	28176
2 VIA PUIG, ANTONIA	B	23363
3 ESTRUCH, RAMON	B	19498
4 GUELL, JOAN	B	18242
5 MANSO, JOSEP	B	16451
6 SERRA, BOI	C	14371
7 ESPAÑA, BALTASAR	B	13436
8 RIUS ROCA, VICENS	B	11750
9 LLINAS DE FEDERIC*	B	10940
10 CASTELLVELL, MARQUES*	B	10130
11 ANGLI, SEBASTIA	B	8274
12 ROCA, MIQUEL	MR	8080
13 SOLER GELADA, MAGI	B	7200
14 OLLER, VALENTI	B	7084
15 PRATS, PERE	H	6929
16 LLANSA, RAFAELA	B	5185
17 MASFERRER, JOAQUIM	B	5155
18 ROCA, MANUEL	B	4954
19 GONZALEZ, DOLORS	F	4657
20 MARAGALL, JOSEP	B	4488

##### CORNELLA 1880

NOM	RESIDENCIA	CONTRIBUCIO
1. Via de Puig, Antonio	Barcelona	1890.20
2. Mercader Belloch, Joaquim de	Cornellà	1483.10
3. Estruch Ferrer, Ramon	Barcelona	1194.12
4. Güell, Joan	Barcelona	1117.40
5. Manso, Carme	Barcelona	1084.33
6. Serra, Vda. de Boi	Barcelona	848.79
7. Rius i Badia, Josep M <sup>a</sup>	Barcelona	669.82
8. España, Hereus de Baltasar	Barcelona	666.63
9. Llinas Esteve, Federic	Arenys	564.91
10. Prats Carbó, Jaume	Hospitalet	531.12
11. Arus, Pere i Josep	Barcelona	503.89
12. Castellvell, Marquès de	Barcelona	498.61
13. Boch Farraró, Gil	Barcelona	486.11
14. Roca Rodón, Miquel	Molins de Rei	434.31

15. Vintro Calvet, Rosa	Cornellà	357.07
16. Llanza i de Mora, Mercè	Barcelona	340.06
17. Roca Guasch, Josep	Barcelona	277.06
18. Larrad, Antoni	Barcelona	255.89
19. Parrella, Lluís	Barcelona	241.29
20. Serra Batlle, Josep	Barcelona	211.52

#### CORNELLA 1901

NOM	RESIDENCIA	CONTRIBUCIO
1. Via de Puig, Antonio	Barcelona	1740.74
2. Mercader Belloch, Joaquim de	Cornellà	1461.99
3. Manso, Carme	Barcelona	1135.96
4. Gúell, Joan	Barcelona	1050.81
5. Estruch Cumella, Anna	Barcelona	861.75
6. Serra Barberà, Jaume	St. Andreu	675.18
7. España, Hereus de Baltasar	Barcelona	553.90
8. Carvallo, Manuel	Barcelona	540.71
9. Rius Badia, Josep Mª	Barcelona	530.47
10. Llinas Esteve, Federic	Barcelona	529.17
11. Castellvell, Marquès de	Barcelona	467.08
12. Masferrer Bosch, Mª Dolors	Barcelona	402.03
13. Frats Carbó, Jaume	Hospitalet	397.74
14. Camprecios Vintrolà, Mª Rosa	Cornellà	363.74
15. Roca Rodón, Miquel	Molins de Rei	292.09
16. Sabate Bach, Carles	Barcelona	262.48
17. Roca Guasch, Josep	Barcelona	259.54
18. Barba Rius, Josep	Cornellà	244.28
19. Serra Barberà, Eugeni	Barcelona	232.67
20. Parrella, Lluís	Barcelona	226.02

#### CORNELLA 1920

NOM	RESIDENCIA	CONTRIBUCIO
1. Omnium Ibérico S.A.	Barcelona	1214.86
2. Barcaiztegui, Josep Xavier	Fuenterrabia	1099.17
3. Gomis Gúell, Miquel de	Barcelona	1017.38
4. Almeda Roig, Joaquim	Barcelona	877.80
5. Riera Madorell, Lluís	Barcelona	870.82
6. Aigües de Barcelona	Barcelona	691.65
7. Serra Barberà, Jaume	Barcelona	672.74
8. Rius Badia, Josep Mª	Barcelona	633.65
9. Llinas Esteve, Federic	Barcelona	520.12
10. Castellvell, Marquès de	Barcelona	452.59
11. Vallhonrat Soler, Joan	Barcelona	413.65
12. Estruch Cumella, Anna	Barcelona	408.53
13. Comas Masferrer, Montserrat	Barcelona	389.89
14. Mata Farrés, Joan	Barcelona	389.40
15. Frats Viñals, Pau	Hospitalet	384.91
16. Camprecios Vintrolà, Mª Rosa	Cornellà	333.42
17. Merce Mitjavila, Narcís	Hospitalet	274.11
18. Mercader de Zufia, Arnau de	Cornellà	258.71
19. Sabate Boch, Carles	Barcelona	254.84
20. Roca Guasch, Josep	Barcelona	251.98

CORNELLA 1920

NOM	RESIDENCIA	CONTRIBUCIO
1. Omnium Ibérico S.A.	València	1803.83
2. Gomis Güell, Miquel de	Barcelona	1596.03
3. Almeda Roig, Joaquim	Barcelona	1377.99
4. Riera Madorell, Lluís	Barcelona	1357.01
5. Aigües de Barcelona	Barcelona	1085.51
6. Busquets Farrés, Celso	Cornellà	1015.27
7. Rius Badia, Josep M <sup>a</sup>	Barcelona	994.72
8. Llinas Arnau, Rafael de	Barcelona	815.79
9. Mercader Zufia, Arnau de	Cornellà	742.02
10. Barcaiztegui, Josep	Fuenterrabia	711.53
11. Camprubi Vallhonrat, Pau	Sant Joan	699.82
12. Vallhonrat Soler, Joan	Barcelona	642.39
13. Comas Masferrer, Montserrat	Barcelona	612.34
14. Solanas, Pere i Roc	Hospitalet	611.67
15. Frats Viñals, Pau	Hospitalet	604.30
16. Estruch Cumella, Anna	Barcelona	556.69
17. Merce Mitjavila, Narcís	Hospitalet	542.54
18. Gelabert Campreciós, Pere	Cornellà	499.60
19. Baste Company, Francesc	Barcelona	400.42
20. Barba Rius, Josep	Barcelona	362.28

SANT JOAN 1862

NOM	RESIDENCIA	LIDUID IMPOSABLE
1 TORRES, JOAN	SB	15077
2 SERRA, JOSEP	B	12182
3 MALUQUER, JOSEP	B	10454
4 CODINA, ISABEL	SJ	10249
5 LARRAD, ANTON DE*	B	8755
6 JULIA, RAFAEL	STC	8735
7 SANDIUMENJE, HEREUS DE MAGI	B	7317
8 CANALIAS, CRISTINA	SJ	6592
9 TUSQUETS, FRANCESC	B	6553
10 MARQUES DE MONISTROL*	B	6165
11 SALVADOR, HEREUS DE JOSEP	B	5951
12 ESPAÑA, BALTASAR	B	5880
13 CASAS BARTRA, JOSEP	SJ	5718
14 CARCER FALGUERA, JOSEFA	B	5698
15 VIDAL BONAVENTURA	SJ	5682
16 PLANAS RAMONEDA, JOSEP	E	5621
17 PLANAS CREHUET, HEREUS	B	5332
18 NEGRE, GABRIEL	B	4886
19 CAPMANY, VALENTI	B	4779
20 VALLES, FRANCESC	B	4331



## SANT JOAN 1899

NOM	RESIDENCIA	CONTRIBUCIO
1. Tomas, Joan	Sant Boi	644.72
2. Serra Turmella, Pere	Barcelona	631.79
3. Codina Marguet, Sebastian	Sant Feliu	622.06
4. Pons Serra, Isidre	Barcelona	548.88
5. Monistrol i d'Aguilar, Marquès	Barcelona	533.36
6. Larrad, Antoni	Barcelona	413.34
7. Canalias Planas, Pere	Sant Joan	396.61
8. Carcer, Joaquim de	Barcelona	361.49
9. Maluquer de Tirrell, Josep	Madrid	357.22
10. Bas Buenaventura, hereus	Barcelona	319.69
11. Tusquets, Lluís	Barcelona	281.69
12. España, Baltasar	Barcelona	275.95
13. Camprubi Carbonell, Joan	Sant Joan	258.44
14. Collaso Salvador, hereus de	Barcelona	248.5
15. Negre Madorell, Gabriel	Sant Joan	236.58
16. Forns Sanchez, Maria	Barcelona	207.76
17. Casas Negra, Josep	Sant Joan	194.63
18. Yonse Badia, Ignàsia	Barcelona	180.91
19. Vidal, Bartomeu	Barcelona	137.18
20. Masana Mortres, Joan	Sant Joan	117.30

## SANT FELIU 1864

NOM	RESIDENCIA	LIQUID IMPOSABLE
1 FALGUERA, JOSEFA	B	23345
2 MONISTROL, SR. MARQUES*	B	21580
3 RIBAS TORRENS, JOAN	SF	16415
4 NADAL, ANTON	SF	14606
5 JANER, JOSEP DE*	B	12352
6 BERNADAS, TOMAS	B	11673
7 LUPRESTI, VDA. DE DOMENEC	ALELLA	9053
8 RICART, JOSEP	SF	7632
9 TRISTANY, EULALIA	SF	7089
10 GELABERT, FRANCESC	SJT	5498
11 ALBAREDA, JAUME	SF	5352
12 PAHISSA, PERE	SF	4654
13 CARCERENY DURAN, JAUME	SF	4516
14 BORRAS, CLOTILDE	B	3262
15 FONT DEL SOL, EUSEBI	B	2972
16 CALSA, ANTON	CA	2692
17 MARTI ROSA	B	2692
18 CASAS PERE	SF	2354
19 VIDAL NADAL, MARIONA	SF	2345
20 SAIROL, JOAQUIM	SA	2153

## SANT FELIU 1880

NOM	RESIDENCIA	CONTRIBUCIO
1. Faiguera de Pastors, Josefa	B	1442.30
2. Bertrand Costalé, Manuel	SF	1199.96
3. Monistrol, Marques de	B	1073.15
4. Ribas Roca, Jaume	SF	1020.96
5. Nadal Pujolà, Hereus	B	940.45
6. Ricart Campmany, Miquel	SF	555.35
7. Bernadas Sintes, Tomas	B	510.38
8. Oliveras Tristanya, Josep	SF	465.37
9. Pahissa Gelabert, Manuela	SF	410.56
10. Jané, Erasme de	B	408.40
11. Moles, Hereus de		353.50
12. Serra, Josep	B	341.11
13. Jané, Paulina de	B	331.02
14. Font del Sol, Eusebi	B	309
15. Carcereny Bartra, Jaume	SF	282.83
16. Calsa, Antoni	B	218.50
17. Dotres, germans		215.45
18. Campmany, Pere	B	179.65
19. Pañella Camprubí, Llorenç		168.90
20. Borrás, Clotilde de	B	162.15

## SANT FELIU 1888

NOM	RESIDENCIA	RIQUESA IMPOSABLE
1. Carcer, Joaquim de	Barcelona	5836.25
2. Monistrol, Marques de	Barcelona	5330
3. Ribas Roca, Jaume	Sant Feliu	4103.75
4. Nadal Fujola Anton, Hereu de	Barcelona	3821.75
5. Bernades Sintes, Tomas	Sant Feliu	2466.75
6. Ricart Campmany, Miquel	Sant Feliu	2417.50
7. Pahisa de Marquet, Manuela	Sant Feliu	2064
8. Oliveras Tristany, Josep	Sant Feliu	1772.25
9. Janer, Paulina de	Barcelona	1537.50
10. Carcereny Bartra, Jaume	Sant Feliu	1129
11. Ricart, Josepa	Barcelona	1050.50
12. Borrás, Clotilde	Barcelona	815.50
13. Campmany, Pere	Barcelona	748
14. Bertrand Cortalé, Manuel	Sant Feliu	737.50
15. Font del Sol, Eusebi	Barcelona	710.75
16. Calsa Borner, Anton	Barcelona	673
17. Camprubí Canals Bonaventura	Sant Feliu	603.75
18. Casas de Solà, Rosa	Sant Feliu	588.50
19. Vidal Nadal, Maria	Barcelona	586.25
20. Serra Brunet, Ignasi	Barcelona	538.25

## SANT FELIU 1900

NOM	RESIDENCIA	RIQUESA IMPOSABLE
1. Carcer, Joaquim de	Barcelona	5848.75
2. Monistrol, Marques de	Barcelona	5330
3. Ribas Ribot, Ramon	Sant Feliu	4103.75
4. Ricart Company, Miquel	Sant Feliu	2512.50
5. Partegas, Anton	Barcelona	2466.75
6. Pahisa de Marquet, Manuela	Sant Feliu	1924
7. Janer, Paulina de	Barcelona	1537.50
8. Oliveras Tristany, Josep	Sant Feliu	1509
9. Nadal Pujolà Antoni, Hereus	Barcelona	1286.50
10. Villavecchia Nadal, Rosa	Barcelona	1267.63
11. Villavecchia Nadal, Josepa	Barcelona	1267.62
12. Carcereny Tristany, Josep	Sant Feliu	1129
13. Ricart, Josepa	Barcelona	1053.50
14. Cruells, Dorotea	Sant Feliu	815.50
15. Campmany Sandiumenge, Narcís	Barcelona	745.50
16. Bertrand Cortalé Manuel, H.	Sant Feliu	737.50
17. Calsa Bornet Anton, Hereus	Barcelona	673
18. Ribas Roca, Josep Oriol	Sant Feliu	597.25
19. Casas de Solà Rosa, Hereus	Sant Feliu	588.50
20. Vidal Nadal, Maria Anna	Barcelona	586.25

## SANT FELIU 1930

NOM	RESIDENCIA	RIQUESA IMPOSABLE
1. Carcer, Joaquim de	Barcelona	5848.75
2. Monistrol, Marques de	Barcelona	5330
3. Ribas Roca, Jaume	Sant Feliu	4103.75
4. Nadal Pujola Anton, Hereu de	Barcelona	3821.75
5. Ricart Campmany, Miquel	Sant Feliu	2475
6. Bernades Sintes, Tomas	Sant Feliu	2466.75
7. Pahisa de Marquet, Manuela	Sant Feliu	2064
8. Oliveras Tristany, Josep	Sant Feliu	1772.25
9. Janer, Paulina de	Barcelona	1537.50
10. Carcereny Tristany, Josep	Sant Feliu	1141.50
11. Ricart, Josepa	Barcelona	1053.50
12. Borrás, Clotilde	Barcelona	815.50
13. Campmany, Pere	Barcelona	745.50
14. Bertrand Cortalé, Manuel	Sant Feliu	737.50
15. Font del Sol, Eusebi	Barcelona	710.75
16. Calsa Bornet, Anton	Barcelona	673
17. Casas de Solà, Rosa	Sant Feliu	588.50
18. Vidal Nadal, Maria Anna	Barcelona	586.25
19. Serra Brunet, Ignasi	Barcelona	538.25
20. Pañella Camprubí, Llorens	Sant Feliu	534

## MOLINS DE REI 1863

NOM	RESIDENCIA	LIQUID IMPOSABLE
1 ROCA, MIQUEL	MR	37697
2 GINEBREDÀ, HEREUS DE	MR	15913
3 AMETLLER I GERMA ANTONI	MR	11404
4 TORT, MAGDALENA	MR	10253
5 MAS ROCA, ANTONI	MR	6875
6 CASTELLVI, VICENS	MR	5375
7 ANGEL, JOAN	MR	4235
8 CANALIAS, RAMON	MR	3471
9 AMETLLER, JOAQUIM	B	3396
10 BOFILL, FRANCESC	MR	3337
11 PAHISA, FRANCESC	STCREU	3285
12 SANGERMAN, DOLORS	B	3000
13 VIDAL, JOSEP	SF	2790
14 PARELLADA, JOSEP	MR	2480
15 GINEBREDÀ, JULIA	MR	2160
16 UBACH, VDA. D'ANTONI	R	1930
17 VILA, ANTONIA	MR	1905
18 VILAGUT, MIQUEL	MR	1865
19 SELVA, JOSEP	MR	1588
20 CASTAÑE, MIQUEL	MR	1521

## MOLINS DE REI 1873

NOM	RESIDENCIA	RIQUESA IMPOSABLE
1. Roca Ametller, Anton	Molins de Rei	9945
2. Ametller, Anton i Domenec	Molins de Rei	2873
3. Tort, Magdalena	Molins de Rei	2553
4. Ginebreda, Vda. de Julià	Molins de Rei	2298
5. Mas Roca, Anton	Molins de Rei	1833
6. Castellvi, Vicenç	Molins de Rei	1345
7. Canalias, Ramon	Molins de Rei	1298
8. Pahisa, Francesc	Molins de Rei	1175
9. Angel, Joan	Molins de Rei	1060
10. Ametller, Hereus de Joaquim	Barcelona	1020
11. Bofill, Francesc	Molins de Rei	770
12. Sangerman, Dolors	Barcelona	700
13. Ubach, Vda. d'Anton	Rubí	590
14. Canalias, Bartomeu	Molins de Rei	517
15. Vidal, Antonia	Molins de Rei	477
16. Vilagut, Miquel	Molins de Rei	467
17. Canals, Anton	Corbera	450
18. Vidal, Josep	Sant Feliu	440
19. Canalias Pont, Bartomeu	Molins de Rei	436
20. Selva Badia, Josep	Molins de Rei	397

MOLINS DE REI 1935

NOM	RESIDENCIA	CONTRIBUCIO
1. Roca Rodón, Miquel	Molins de Rei	3849.60
2. Reverter Mayol, Raimunda	Molins de Rei	1252.77
3. Modolell Jané, Francesc	Molins de Rei	1033.24
4. Figueras, Maria i Dorotea	Molins de Rei	989.88
5. Tort Rocs, Jaume	Molins de Rei	978.70
6. Mas Barbara, Josep	Molins de Rei	978.40
7. Claramunt Vilagut, Francesc	Molins de Rei	854.68
8. Canals Dau, Antoni	Molins de Rei	782
9. Marquet Ricart, Eduard	Sant Feliu	616.76
10. Salat Salv. i Toribia Aguilar	Barcelona	553.96
11. Llanés Clariana, Enric	Barcelona	533.92
12. Castellví González, Josep	Barcelona	531.42
13. Castellví Carbonell, Fidel	Barcelona	525.52
14. Pahisa Marquet, Manuela	Sant Feliu	499
15. Planells Camps, Narcisa	Barcelona	469.92
16. Rovira Sadurní, Teresa	Vallirana	461.34
17. Angel Genís, Joan	Barcelona	454.88
18. Tintorer Pascual, Josep	Molins de Rei	363.72
19. Torres Fere, Dolors i Concep.	Barcelona	354.08
20. Pahisa, Francesc	Sant Feliu	339.72

EL PAPIOL 1863

NOM	RESIDENCIA	LIQUID IMPOSABLE
1 CEBRIA, JOAQUIM DE	P	16115
2 TEY, RAMON	B	11031
3 TINTORER, MARIA	P	5608
4 FELIU, JOSEP ANTON	B	2909
5 RAVELLA VIVES, JAUME	P	2740
6 DOMENECH CAÑAMERAS, JAUME	P	2252
7 CANALS, RAMON	P	2227
8 OLIVER, ROSA	P	2072
9 BARBA MIR, ANTONI	P	1939
10 MESTRES, JOSEP	P	1665
11 PAGES, AGNES	P	1648
12 ARUS BARGALLO, AGUSTI	Sa	1570
13 BOU, GASPAR	P	1485
14 FAURA, JOAN	P	1279
15 ROIG, JAUME	P	1247
16 CAMPDERROS, MARTI	P	1215
17 CASANOVAS, MIQUEL	P	1097
18 JULIA, JAUME	P	952
19 BOFILL CARBONELL, JOAN	MR	925
20 PAGES GINEBREDÀ, VICENS	P	918

EL PAPIOL 1871

NOM	RESIDENCIA	RIQUESA IMPOSABLE
1. Cebrià, Hereu de Joaquim	El Papiol	4300
2. Tey, Ramon	Barcelona	3066.25
3. Tintorer, Maria	El Papiol	1455
4. Feliu, Josep Anton	Barcelona	952.5
5. Domenech, Jaume	El Papiol	711.25
6. Rabella Vive, Jaume	El Papiol	685
7. Arús, Agustí	Sabadell	552.5
8. Oliver, Rosa	El Papiol	525
9. Barba, Antoni	El Papiol	507.5
10. Canals, Ramon	El Papiol	441.25
11. Mestres, Josep	El Papiol	416.25
12. Bou, Gaspar	El Papiol	373.75
13. Campderros, Marti	El Papiol	360
14. Faura, Joan	El Papiol	360
15. Pagès, Agnes	El Papiol	355
16. Amigó, Sever	El Papiol	312.5
17. Roig, Jaume	El Papiol	311.25
18. Amigó, Miquel	El Papiol	296.25
19. Casanovas, Miquel	El Papiol	275
20. Pages Ginebreda, Vicens	El Papiol	255

EL PAPIOL, 1929

NOM	RESIDENCIA	LIQUID IMPOSABLE
1 ALMIRALL LLOZER, JOAQUIM	B	8669
2 LLOBET BUJONS, ENRIQUETA	P	5341
3 FERRER CAGIGAL, ANGEL ANTONI	P	2430
4 CANALS, JOSEP	P	2396
5 CALOPA CANALIAS, JOSEP	P	2238
6 DOMENECH RABELLA, JOAN	P	1400
7 BATLLEVELL ARUS, JOAN	MR	1250
8 RABELLA MARGENAT, JOSEPA	P	1088
9 DIOTALLEVI PARET, CAIETA	P	800
10 AMIGO CAMPDERROS, ANTONI	P	779
11 MESTRES FELIU, FRANCESC	B	725
12 PAGES CASTELLA, JOAN	P	483
13 SANTACANA, FRANCESC	P	464
14 CAMPDERROS CARBONELL, PERE	P	412
15 AMIGO AMIGO, PERE	P	359
16 FAURA BADIA, RAMON	P	352
17 COMERMA JULIA, PERE	P	347
18 RABASA JANES, JOSEP	P	327
19 ROIG CAMPDERROS, JAUME	P	319
20 JULIA, JAUME	P	278

b) Riba dreta.

PALLEJA 1862

NOM	RESIDENCIA	LIQUID IMPUSABLE
1 TUBELLA, JOAQUIM	PJ	10729
2 PUIGVENTOS, JAUME	PJ	4861
3 CREHUET, JOAN	B	4229
4 ALBAREDA GIBERT, JOSEP	PJ	3710
5 PERMANYER, FRANCESC	B	2548
6 RICART, JOSEP	SF	2139
7 VIDAL CASASANFERE, JAUEM	PJ	1965
8 SALAVERT D'ALBAREDA, MARIA	PJ	1686
9 VOLART, VDA. D'ANTON	B	1582
10 MUNER, PAU	PJ	1574
11 SENMENAT, JOAQUIM DE	B	1505
12 CASANOVAS, LLUIS	SV	1493
13 XANCO, PAU	D	1453
14 DURANT MUNER, JOSEP	PJ	1371
15 ARIS, JOSEP	SA	1129
16 LLOPART, FRANCESC	PJ	1083
17 DURAN FIGUERAS, JOSEP	PJ	1022
18 MONMANY, TERESA	PJ	986
19 SUÑER, SALVADOR	PJ	938
20 BOSCH BROS, JOSEP	CB	872

PALLEJA 1915

NOM	RESIDENCIA	CONTRIBUCIO
1. Bosch Albareda, Pere	Barcelona	855.86
2. Tarruella Munné, Isidre	Barcelona	329.86
3. Albareda, Joaquim	Barcelona	272.85
4. Roldan, Josepa i Francesca	Barcelona	272.84
5. Nubiola Cluet, Vicens	Barcelona	271.76
6. Olivella Montaner, Josep	Barcelona	225.06
7. Ricart Roca, Josep	Sant Feliu	213.19
8. Bonastre, Mercè	Barcelona	200.46
9. Sentmenat Mercè	Barcelona	185.33
10. Vidal Pons, Jaume	Pallejà	105.62
11. Xancó, Anselm		95.97
12. Casas Jorba, Ignasi		82.55
13. Llopart Balagué, Francesc	Pallejà	75.52
14. Modolell Sans, Pau	Sant Vicens	71.46
15. Bosch Carreras, Francesc		71.21
16. Munné Botey, Pau	Pallejà	64.07
17. Vives, Francesc		60.53
18. Casanovas, Isidre	Sant Vicens	55.28
19. Suñer, Onofre	Pallejà	55.28
20. Pahisa, Joan		48.82

PALLEJA 1930

NOM	RESIDENCIA	CONTRIBUCIO
1. Bosch Albareda, Pere	Barcelona	1570.72
2. Tarruella Munné, Isidre	Barcelona	743.33
3. Albareda, Joaquim	Barcelona	621.35
4. Roldan, Josepa i Francesca	Barcelona	554.15
5. Olivella Montaner, Josep	Barcelona	507.06
6. Nubiola Cluet, Vicens	Barcelona	486.20
7. Bonastre, Mercè	Barcelona	383.900
8. Sentmanat Mercè	Barcelona	275.30
9. Ricart Roca, Josep	Sant Feliu	266.05
10. Vidal Pons, Jaume	Pallejà	194.45
11. Modolell Sans, Pau	Sant Vicens	151.30
12. Roca Munné, Joan	Pallejà	145.09
13. Llopert Balagué, Francesc	Pallejà	139.10
14. Casanovas, Isidre	Sant Vicens	136.64
15. Casas Panades, Josep	Pallejà	118.56
16. Munné Botey, Pau	Pallejà	118.05
17. Pujado Vintró, H. de Josep A.	Sant Vicens	105.75
18. Tarruella, Josep i Francesca	Barcelona	96.61
19. Suñer, Onofre	Pallejà	93.60
20. Costa, Joan	Sant Andreu	88

PALLEJA 1934

NOM	RESIDENCIA	CONTRIBUCIO
1. Olivella Montaner, Josep	Barcelona	2126.50
2. Bosch Albareda, Pere	Barcelona	971.97
3. Tarruella Munné, Isidre	Barcelona	538.27
4. Nubiola Cluet, Vicens	Barcelona	534.19
5. Albareda Parés, Joaquim	Barcelona	528.32
6. Bonastre, Mercè	Barcelona	421.61
7. Sentmanat Mercè	Barcelona	301.53
8. Roldan, Josepa i Francesca	Barcelona	213.67
9. Vidal Pons, Jaume	Pallejà	213.41
10. Gibernau Castro, Josep		194.08
11. Modolell Sans, Pau	Sant Vicens	166.44
12. Roca Munné, Joan	Pallejà	159.34
13. Casanovas Muras, Jaume		149.72
14. Munné Botey, Pau	Pallejà	129.62
15. Ricart Roca, Josep	Sant Feliu	129.61
16. Vives Reverter, Isidre		122.44
17. Pujado Vintró, H. de Josep A.	Sant Vicens	116.42
18. Tarruella, Josep i Francesca	Barcelona	106.09
19. Costa, Joan	Sant Andreu	96.67
20. Fainé i Cervera		90.97



## SANT VICENÇ, 1862

NOM	RESIDENCIA	LIQUID IMPOSABLE
1 SABAT, VDA. DE VICENS	SV	11608
2 SAGNIER, LLUIS	B	10996
3 RIERA PARELLADA, JOSEFA	B	10685
4 VENTOS, IGNASI	B	10125
5 ROS, RAMON	SV	8819
6 REVERTER, VICENS	SV	8411
7 LLINAS, FEDERIC DE*	B	6582
8 COSTA, VDA. DE FRANCESC	SV	6015
9 PARELLADA NOGUERA, MARIA	B	5385
10 AYMERICH, JOAN	SV	5039
11 PASCUAL, M. ROSA	STC	4598
12 LLOPART, FRANCESC	SV	4456
13 MAYOL, MIQUEL	SV	3827
14 COSTA, AGUSTI	SV	3532
15 VIA SALA, JAUME	B	3296
16 COLL, FELIP	SV	3150
17 MADURELL, JOAN	SV	3101
18 CAMPANY, FRANCESC	D	2716
19 CASTELLVI, VICENS	MR	2671
20 SOLTERRA, COMTE DE	B	2301

## SANT VICENÇ, 1935

NOM	RESIDENCIA	CONTRIBUCIO
1. Calvet, Pascual	Barcelona	8123.52
2. Sagnier Villavecchia, Leopold	Barcelona	4760.94
3. Pujador Ventós, Josep Maria	Barcelona	4147.56
4. Reverter Mallol, Josep	Sant Vicens	4018.12
5. Sabat Pascual, Vicens	Sant Vicens	4017.62
6. Costa Colomer, Joan	Sant Vicens	3650
7. Coll, Hereus de Felip	Sant Vicens	2590.87
8. Minàs d'Aruan, Rafael	Barcelona	2433.31
9. Siñol Ferrés, Miquel	Sant Vicens	2404.67
10. Pascual Gonzalez, Jaume	Santa Coloma	2239.06
11. Cementos Molins S.A.	Sant Vicens	2097.47
12. Aymerich, Josep	Sant Vicens	1888.75
13. Torres Munné, Pere	Barcelona	1712.50
14. Mallol Casanovas, Josep	Sant Vicens	1508.52
15. Castellví, Josep	Molins de Rei	1480
16. Pascual Vila, Maria	Molins de Rei	1275
17. Rigol Coll, Francesc	Sant Vicens	1225
18. Parellada Mas, Trinitat	Sant Vicens	1186.07
19. Campmany Vendrell, Joaquim	Sant Vicens	1168.75
20. Forat Valls, Pau	Barcelona	1101.56

SANTA COLOMA, 1863

NOM	RESIDENCIA	LIQUID IMPOSABLE
1 PASCUAL, JAUME	STC	12202
2 GUELL, JOAN	B	10968
3 SARRIERA, RAMON	B	10621
4 MITJANS, FRANCESC	STC	9286
5 PASCUAL, MIQUEL	STC	9268
6 JULIA, RAFAEL	STC	8105
7 CARDONA, PERE	STC	7813
8 SUÑER, DOROTEA	B	7128
9 GELABERT, JOSEP	STC	6243
10 BUSQUETS, JAUME	STC	4682
11 MAIGNON, MARIA	STC	4377
12 LLONCH, JACINT	STC	4193
13 MAYOL, MIQUEL	SV	2769
14 GELABERT, JOAQUIM	STC	2509
15 COMAS, JOSEP	STC	2204
16 CALDES, SALVADOR	STC	1119
17 FERRAN, MELCIOR	SV	861
18 RIGOLT, JOSEP	SV	860
19 CASANOVAS, JOAN	MR	840
20 CATRO, FELIU	STC	765

SANTA COLOMA 1902

NOM	RESIDENCIA	CONTRIBUCIO
1. Güell Bacigalupi, Eusebi	Barcelona	1270.20
2. Pascual Gonzalez, Jaume	Santa Coloma	595.69
3. Pascual Parellada, Josep	Santa Coloma	487.06
4. Sarriera, Ramon de	Barcelona	446.47
5. Cardona Ferrer, Miquel	Santa Coloma	391.27
6. Sellares, Bonaventura	Barcelona	362.70
7. Suñé Ribot, Antoni	Santa Coloma	355
8. Gelabert Monné, Jaume	Santa Coloma	316.57
9. Jover, Eusebi	Barcelona	275.76
10. Mayner, Anton	Barcelona	224.31
11. Castells Sivilla, E., R. y J.	Barcelona	206.99
12. Mallol, Josep	Sant Vicens	136.61
13. Gelabert Monné, Joaquim	Santa Coloma	125.95
14. Comas Santugini, Pau	Santa Coloma	105.45
15. Birorta Esquerra, Pere	Barcelona	87.14
16. Olive Gual, Miquel	Barcelona	61.10
17. Caldes Monné, Miquel	Santa Coloma	48.89
18. Molins Ribas, Rosa	Sant Feliu	44.54
19. Pascual, Joan	Sant Joan	15.77
20. Fulguet Balletbó, Salvador	Santa Coloma	14.19

SANTA COLOMA 1925

NOM	RESIDENCIA	CONTRIBUCIO
1. Colonia Güell	Barcelona	1527.33
2. Pascual Gonzalez, Jaume	Santa Coloma	612.19
3. Pascual Julià Miquel	Santa Coloma	579.02
4. Sarriera, Ramon de	Barcelona	530.84
5. Cardona Ferrer, Miquel	Santa Coloma	519.96
6. Gelabert Tubellia, Francesc		376.37
7. Jover Marquet, Eusebi	Barcelona	347.51
8. Baró Vicens, Josep		266.66
9. Suñé Ribot, Antoni	Santa Coloma	251.20
10. Castells Sivilla, E., R. y J.	Barcelona	246.04
11. Oriol Alemany, Maria		244.40
12. Sagristà, Vicens		186.77
13. Maillo, Josep	Sant Vicenç	162.39
14. Gelabert Monné, Joaquim	Santa Coloma	149.73
15. Julia Prus, Boi		128.18
16. Pascual, Maria	Molins de Rei	95.11
17. Olivé Figueras, Maria		72.64
18. Rafols Guspí, Josep		57.27
19. Caldes Monné, Miquel	Santa Coloma	55.11
20. Molins Ribas, Rosa		52.95

SANT BOI, 1861

NOM	RESIDENCIA	LIGUID IMPOSABLE
1 PUIG BORJA, IGNASI	F	18177
2 DESPUJOL, JOSEF*	B	15406
3 JULIA, RAFAEL	STC	12159
4 BARRAQUER, JOSEF MARIA	B	11648
5 RAMONEDA, JOAN	SB	10525
6 GERONIMES, MONGES	B	9179
7 TORRENTS, RAMONA	EP	9035
8 CARCER FALGUERA, JOSEFA	B	8857
9 MIQUEL, FELIP	F	7802
10 VENDRELL PRATS, FRANCESCA	F	7573
11 NADAL, ROSA	B	6720
12 SALVADOR, HEREU DE JOSEF	B	6645
13 FONT DEL SOL, EUSEBI	B	6176
14 BUSQUETS, JAUME	B	5990
15 LARRAD, ANTON*	B	5870
16 SAMA, JOSEF*	B	5647
17 SOLA BOGUÑA, ANTON	F	5635
18 CANALIAS, JOSEF	SB	5402
19 PONS, BARO DE*	B	5372
20 SOSTRES, IGNASI	F	5236

## SANT BOI 1908

NOM	RESIDENCIA	CONTRIBUCIO
1. Fuig de Boria, Ignasi	Barcelona	1166.23
2. Marques de Castellvell	Barcelona	657.07
3. Estruch Cumella, Josep	Barcelona	589.44
4. Escribó, Hereus d'Antoni		514.07
5. Castells Canalias, Francesc	Barcelona	506.34
6. Barraquer, Josep M <sup>a</sup> de	Barcelona	503.44
7. Durant Prat, Eduard	Barcelona	479.27
8. Batllori, Miquel Antoni	Barcelona	450.30
9. Julià Ramoneda, Just	Barcelona	423.23
10. Collaso Gil, Enric	Barcelona	379.76
11. Subirats Parent, Joaquim	Barcelona	341.50
12. Güell Bacigalupi, Eusebi	Barcelona	336.27
13. Juandó, Cristòfor	Barcelona	329.51
14. Sama Torrents, Salvador	Barcelona	315.02
15. Canalias Solè, Jaume	Sant Boi ?	260.91
16. Cruset Bosch, Narcís		255.12
17. Sostres Tort, Ignasi	Barcelona	231.91
18. Rafecas Pasarell, Eivira	Barcelona	221.29
19. Montané, Hereus de Rosa		217.42
20. Rivera Mestres, Lluís	Sant Boi	213.56

## SANT BOI 1925

NOM	RESIDENCIA	CONTRIBUCIO
1. Llobregat Emp <sup>a</sup> Cia. Aguas del	Barcelona	1782.77
2. Fuig de Pallejá, Ignasi de	Barcelona	1188.38
3. Marques de Castellvell	Barcelona	796.70
4. Castells Canalias, Francesc	Barcelona	613.94
5. Estruch Cumella, Josep	Barcelona	591.22
6. Duran Prat, Eduard	Barcelona	581.13
7. Julià Ramoneda, Just	Barcelona	484.38
8. Oliveras Torras, Concepció	Barcelona	470.34
9. Collaso Gil, Enric	Barcelona	435.15
10. Borrás M. i Barraquer C.	Barcelona	429.30
11. Subirats Parent, Joaquima	Barcelona	417.11
12. Colonia Güell S.A.	Barcelona	407.73
13. Sama Torrents, Salvador	Barcelona	401.08
14. Batllori, Miquel Antoni	Barcelona	361.10
15. Juandó, Cristòfor	Barcelona	339.07
16. Solà Vivé, Ramon	Tarrassa	302.28
17. Rafecas Pasarell, Eivira	Barcelona	266.31
18. Rivera Comas, Lluís	Sant Boi	266.12
19. Serra Company, Víctor	Barcelona	253.07
20. Aleu Salvadó, Joan	Sant Boi	233.88

a) Delta.

EL PRAT, 1862

NOM	RESIDENCIA	LIQUID IMPOSABLE
1 MONTEMAR, DUC DE*	M	65415
2 FONOLLAR, COMTE DE*	B	38365
3 PONSICH, RAMON*	B	37220
4 TOS B., JAUME	B	23261
5 PUJOL MERCE, JOSEP	B	21523
6 MONMANY, ANTONI	F	15355
7 RIGOLT DE RIGOLT, ISABEL	LA HABANA	15212
8 SOSTRES, IGNASI	B	15006
9 VILAR, HEREUS	B	14606
10 MALDA, BARO DE*	B	13741
11 CASARIERA, MARQUES DE*	B	13602
12 SANTA CRUZ HOSPITAL**	B	13460
13 FINESTRAL, BARO DE*	B	13389
14 ESPAÑA, BALTASAR	B	13208
15 COMAS, BARTOMEU	B	12759
16 PRADOHERMOSO, BARO DE*	B	12647
17 ROIG REY, RAMON	B	11853
18 MAGDALENES, MONGES**	B	10572
19 TUSQUETS, FRANCESC	B	8415
20 MATERNITAT, CASA DE	B	8082

EL PRAT, 1925

NOM	RESIDENCIA	LIQUID IMPOSABLE
1 FABRA PUIG, CAMILA		5554
2 FABRA PUIG, CONSOL		5220
3 JUNCOSA DOMENECH, HEREUS DE		5002
4 FABRA PUIG, ARACELI		4781
5 GALLARDA CAMPANA, ANDREU		4706
6 PONSICH DE SARRIERA, PILAR		4555
7 PUIGARNAD CAPDEVILA, JAUME		4188
8 GUITART FORTUNY, JOAN		3696
9 BERTRAN SERRA, EUSEBI		3682
10 DESPUJOL DUSANY, EULOGI		3263
11 FABRA PUIG, FERRAN		3158
12 BOLOS SADERRA, JOAQUIM		2890
13 BADALS, JOSEP I OLEGUER		2637
14 FIGUILLEM BUSQUETS, FAU		2566
15 CARBONELL CASAS, FRANCESC		2516
16 PONSICH DE SARRIERA, MERCE		2424
17 BATLLORI MIQUEL, ANTONI		2266
18 MANS CAPDEVILA, JAUME		2186
19 MARIACH PARERA, FRANCESC		1933
20 FLAQUER TOS, PERE		1775

VILADECANS, 1862

NOM	RESIDENCIA	LIQUID IMPOSABLE
1 MODOLELL, JOAQUIM	B	14665
2 FUERTONUEVO, MARQUES DE*	SC	6811
3 SABADELL, RAFAEL	B	5610
4 LANTI, JAUME	B	5427
5 AMAT SALA, JOAN	V	5417
6 VIALA, RAMON	B	5305
7 VIDAL PONS, HEREUS DE FRANCESC	V	4501
8 MAYOLAS, FRANCESC	B	4321
9 VILA GIL, JAUME	B	3799
10 BUSQUETS, JOSEP	V	3381
11 JENER, ABDON	B	3174
12 ROMAGOSA, TOMAS	Sci	3116
13 RIBAS, JOAN	SF	2901
14 DEU, JOSEP	V	2711
15 PONS, JOSEP	B	2683
16 BUTE, ANTONI M.	MT	2391
17 MONMANY PAGES, JOSEP	V	2372
18 FARRÉS, JOAN	SF	2141
19 AROLAS, JOAQUIM	B	2035
20 GALLERAN, JOSEP	V	1973

VILADECANS, 1931

NOM	RESIDENCIA	LIQUID IMPOSABLE
1 CASANOVAS MONTERO, DOLORS	EP	1953
2 RIBAS ROCA, JAUME	SF	1727
3 GARCIA FARIA, CARLES	B	1725
4 PUIGJANER VIDAL, LLUIS	B	1507
5 PRATMASO DE ARAÑO, MERCE	B	1175
6 PUIGARNAY PRATS, JAUME	B	1172
7 MONMANY PASCUAL, PERE I CLAUDI	V	1162
8 MODOLELL FREXES, MAGDALENA	B	1112
9 AMAT AYMAR, JOSEP	B	1097
10 ROCA S.A.	G	1091
11 BUSQUETS AMAT, ROSSEND	V	1062
12 AMAT AYMAR, GABRIEL	B	1023
13 FORNS ROMANS, RAFAEL	M	1000
14 GUIX SABADELL, CLIMENT	B	985
15 CAMPRUBI NADAL, PASCUAL	C	844
16 FELIU GUSSINYE, JOSEP	B	822
17 VIALA, ENRIC DE	B	740
18 RAGULL GUÉLL, MARTI	B	716
19 FAURA TETAS, BOI	V	698
20 CASANOVAS, MONTSERRAT	B	697

GAVA, 1861

NOM	RESIDENCIA	LIQUID IMPOSABLE
1 RIBAS, FRANCESC	B	14562
2 CARRERAS D'ARGERICH, JOSEP	B	10144
3 LLONCH, RAMON	G	9682
4 BALAGUER, LLUIS	B	9327
5 ERAMPRUNYA, BARONS D'*	B	8307
6 VILARDAGA, ROSA	B	7771
7 VAYREDA, FRANCESC	OLLOT	7684
8 AGUILERA, ALEIX	B	7494
9 AGUILERA, PAU	B	7120
10 FALGUERA	TARRASSA	6396
11 TINTORER, MIQUEL	G	6245
12 TORRENTS, JOSEP	G	4204
13 PLANAS CREUHET, HEREUS	B	3777
14 MONMANY, BOI	V	3730
15 PARES CUADRAS, PAU	B	3423
16 MITJANS, TERESA	G	3388
17 AMAT BAUS, JOSEP	G	3249
18 ESPINOS, TERESA	G	3199
19 MONTANE, MIQUEL	G	2991
20 BOU JUBE, LLORENC	G	2941

GAVA 1929

NOM	RESIDENCIA	LIQUID IMPOSABLE
1. Girona Vidal, Manuel		5417
2. Folch Ribas, Dolors		4617
3. Balaguer Costa, Arcadi		3860
4. Carreras, Boi		3753
5. Vayreda, Joaquim		3435
6. Llonch Petit, Teodor		2573
7. Cajal Pueyo, Federic		2338
8. Lluch Amat, Josep		1943
9. Brunet Alsina, Joan		1875
10. Roca S.A.		1774
11. Aguilera, Micaela		1691
12. Aymar Finet, Francesc		1659
13. Tintoré Pagès, Josep		1636
14. Mitjans Sanfeliu, Maria		1633
15. Risech, Francesc		1312
16. Amat Aymar, Joan		1311
17. Costa Martí, Artur		1240
18. Ribas Boda, Josepa		984
19. Bou Amat, Josep		956
20. Camps de, Carlos		952

CASTELLDEFELS, 1861

NOM	RESIDENCIA	LIQUID IMPOSABLE
1 BALAGUER, LLUIS	B	7474
2 VIÑAS, SALVADOR	CF	6279
3 ROCA, MANUEL	B	6005
4 BOU JUVE, LLORENC	G	5509
5 OLIVELLA, JAUME	VF	4411
6 ELIAS, JOSEP	B	4353
7 BOU, JOAN	CF	2669
8 LLIMOS MANSO	B	2631
9 BOU, ROSA	V	2583
10 FONT ALEU, BOI	SB	2293
11 GUITART, RAMON	CF	1879
12 BRUACH, FRANCESC	CF	1814
13 RIGOL, SALVADOR	EP	1809
14 RIERA, CAIETANA	SI	1693
15 LLONCH, RAMON	G	1590
16 MONTSERRAT, FRANCESCA	CF	1455
17 BARONS DE FOXA MOYA	B	1404
18 CALABUIX, EULALIA	CF	1305
19 BERGALLO, JOAN	CF	1232
20 BOU, JOSEP	B	1070

CASTELLDEFELS, 1928

NOM	RESIDENCIA	LIQUID IMPOSABLE
1 PARES SERRA, PERE	B	4148
2 BALAGUER COSTA, ARCADI	B	2968
3 VIÑAS RAVENTOS, SALVADOR	CF	2187
4 GIRONA VIDAL, MANUEL	B	2105
5 SANTAMARIA SANSALVADOR, JOAN	B	1914
6 LA ROSA FICH, PERE	B	1210
7 PIÑANA NICOLAU, ROSA	G	898
8 ACARIN SALA, JOAN I PERE	CF	765
9 ALEU SALVADOR, JOAN	SB	742
10 BOU ROS, SALVADOR	SB	703
11 RIBA SABATE, JOAN	F	664
12 GUITART, HEREUS DE RAMON	G	656
13 CAMPS OLSINELLA, CARLES	B	539
14 GUÉLL BACIGILUPI, EUSEBI	B	539
15 BOU AMAT, JOSEP	G	468
16 ELIAS BARNES, AGAPIT I FILL	CF	445
17 SOTORRA LLASERA, JOAN	CF	421
18 LLONCH FETIT, TEODOR	G	406
19 BAIXERAS ESPEL, LLUIS	B	367
20 DEU BUSQUETS, JOSEP	B	359



## Apèndix 12.6

Amb les llistes del apèndix 12.5 s'han realitzat una comparació per fer el seguiment de l'evolució dels grans contribuents de rústica de la comarca als diferents pobles. A la columna de l'esquerra hi ha el nom dels contribuents que no apareixen a la llista cronològicament posterior i a la de la dreta el dels que només consten a la darrera llista. Entre el número d'ordre i el cognom hi hem indicat, amb la llegenda corresponent, la residència.

### Comparació de les llistes de majors contribuents territorials, 1860-1931

#### a) Riba esquerra.

##### Desapareguts

##### Nous

#### CORNELLA (1862-1920)

##### 1862-1880

11- B - ANGLI, SEBASTIA	11- B - ARUS, PERE I JOSEP
13- B - SOLER GELADA, MAGI	13- B - BOCH FARRARD, GIL
14- B - OLLER, VALENTI	15- C - VINTRO CALVET, ROSA
17- B - MASFERRER, JOAQUIM	18- B - LARRAD, ANTONI
18- B - ROCA, MANUEL	19- B - PARRELLA, LLUIS
20- B - MARAGALL, JOSEP	20- B - SERRA BATLLE, JOSEP

##### 1880-1901

11- B - ARUS, PERE I JOSEP	8- B - CARVALLO, MANUEL
13- B - BOCH FARRARD, GIL	12- B - MASFERRER BOSCH, MA DOLORS
16- B - LLANÇA I DE MORA, MERCE	16- B - SABATE BACH, CARLES
18- B - LARRAD, ANTONI	18- C - BARBA RIUS, JOSEP
20- B - SERRA BATLLE, JOSEP	19- B - SERRA BARBERA, EUGENI

##### 1901-1920

1- B - VIA DE PUIG, ANTONI	1- B - OMNIUM IBERICO S.A.
3- B - MANSO, CARMÉ	2- F*- BARCAIZTEGUI, JOSEP XAVIER
7- B - ESPAÑA, HEREUS DE BALTASAR	4- B - ALMEDA ROIG, JOAQUIM
8- B - CARVALLO, MANUEL	5- B - RIERA MADORELL, LLUIS
15-MR - ROCA RODON, MIQUEL	6- B - AIGUES DE BARCELONA
18- C - BARBA RIUS, JOSEP	11- B - VALLHONRAT SOLER, JOAN
19- B - SERRA BARBERA, EUGENI	14- B - MATA FARRÉS, JOAN
20- B - PARRELLA, LLUIS	17- H - MERCE MITJAVILA, NARCIS

##### 1920-1930

7- B - SERRA BARBERA, JAUME	6- C - BUSQUETS FARRÉS, CELSO
10- B - CASTELLVELL, MARQUES DE	11-SJ - CAMPRUBI VALLHONRAT, PAU
14- B - MATA FARRÉS, JOAN	14- H - SOLANAS, PERE I ROC
19- B - SABATE BOCH, CARLES	19- B - BASTE COMPANY, FRANCESC
20- B - ROCA GUASCH, JOSEP	20- B - BARBA RIUS, JOSEP

SANTI JOAN (1862-1924)

1862-1899

6-STC- JULIA, RAFAEL	4- B - PONS SERRA, ISIDRE
7- B - SANDIUMENJE, HEREUS DE MAGI	8- B - CARCER, JOAQUIM DE
11- B - SALVADOR, HEREUS DE JOSEP	10- B - BAS BUENAVENTURA, HEREUS
14- B - CARCER FALGUERA, JOSEPA	13-SJ - CAMPRUBI CARBONELL, JOAN
15-SJ - VIDAL, BONAVENTURA	14- B - COLLASO SALVADOR, HEREUS
16- E - PLANAS RAMONEDA, JOSEP	16- B - FORNS SANCHEZ, MARIA
17- B - PLANAS CREHUET, HEREUS	18- B - YONSE BADIA, IGNASIA
19- B - CAPMANY, VALENTI	19- B - VIDAL, BARTOMEU
20- B - VALLES, FRANCESC	20-SJ - MASANA MORTRES, JOAN

1899-1924

2- B - SERRA TURMELLA, PERE	1- B - EMPRESA AIGUES SOTERRANIES
4- B - PONS SERRA, ISIDRE	5- B - DEU MATA, NARCIS
6- B - LARRAD, ANTONI	6-SJ - CAMPANY, VICTOR I TERESA
12- B - ESPAÑA, BALTASAR	9- B - IBERICO OMNIUM
15-SJ - NEGRE MADORELL, GABRIEL	12-SJ - OLIVE ALABERN, BOI
18- B - YONSE BADIA, IGNASIA	16- B - NEGRE JOVER, PERE
19- B - VIDAL, BARTOMEU	17- B - VALLHONRAT SADURNI, CARL.
20-SJ - MASANA MORTRES, JOAN	18- B - CREXELLS VALLHONRAT, C.

SANTI FELIU (1864-1930)

1864-1880

7- A - LUPRESTI, VDA. DE DOMENEC	2-SF - BERTRAND CORTALE, MANUEL
10-SJT- GELABERT, FRANCESC	11- - MOLES, HEREUS DE
11-SF - ALBAREDA, JAUME	12- - SERRA, JOSEP
17- B - MARTI, ROSA	17- - DOTRES, GERMANS
18-SF - CASAS, PERE	18- B - CAMPANY, PERE
19-SF - VIDAL NADAL, MARIONA	19-SF - PAÑELLA CAMPRUBI, LLORENÇ
20-SA - SAIROL, JOAQUIM	

1880-1888

1- B - FALGUERA DE PASTORS, JOSEPA	1- B - CARCER, JOAQUIM DE
10- B - JANER, ERASME DE	11- B - RICART, JOSEPA
11- - MOLES, HEREUS DE	17-SF - CAMPRUBI CANALS, B.
12- - SERRA, JOSEP	18-SF - CASAS DE SOLA, MARIA
17- - DOTRES GERMANS	19- B - VIDAL NADAL, MARIA
19-SF - PAÑELLA CAMPRUBI, LLORENÇ	20- B - SERRA BRUNET, IGNASI

1888-1900

5-SF - BERNADES SINTES, TOMAS	5- B - PARTEGAS, ANTON
12- B - BORRAS, CLOTILDE	10- B - VILLAVECCHIA NADAL, ROSA
15- B - FONT DEL SOL, EUSEBI	11- B - VILLAVECCHIA NADAL, JOSEPA
17-SF - CAMPRUBI CANALS, B.	14-SF - CRUELLES, DOROTEA
20- B - SERRA BRUNET, IGNASI	18-SF - RIBAS ROCA, JOSEP ORIOL

1900-1923

5- B - PARTEGAS, ANTON	3-SF - PLANAS CUYAS, JOAN
10- B - VILLAVECCHIA NADAL, ROSA	8-MO - ROS SALLENT, FEDERIC
13- B - RICART, JOSEPA	10- B - FONT DEL SOL, EUSEBI
14-SF - CRUELLS, DOROTEA	12-Va - ROVIRA BATLLE, SALVADOR
15- B - CAMPANY SANDIUMENGE, NARCIS	13-MR - PUIGORIOL D OLIVER, CASIM.
17- B - CALSA BORNET, H. D'ANTON	14-SF - CARCERENY TRISTANY, H. JA.
18-SF - RIBAS ROCA, JOSEP ORIOL	15-SF - MONMANY RIBAS, JAUME
19-SF - CASAS DE SOLA, H. DE ROSA	16-SF - MONMANY, JAUME I JOSEP
20- B - VIDAL NADAL, MARIA ANNA	20-SF - CAMPRUBI RIBOT, VENTURA

1923-1930

4-SF - PLANAS CUYAS, JOAN	6-SF - BERNADES SINTES, TOMAS
8-MO - ROS SALLENT, FEDERIC	11- B - RICART, JOSEPA
12-Va - ROVIRA BATLLE, SALVADOR	12- B - BORRAS, CLOTILDE
13-MR - PUIGORIOL D'OLIVER, CASIMIRA	13- B - CAMPANY, PERE
14-SF - CARCERENY TRISTANY, H. JAUME	16- B - CALSA BORNET, ANTON
15-SF - MONMANY RIBAS, JAUME	17-SF - CASAS DE SOLA, ROSA
16-SF - MONMANY, JAUME I JOSEP	18- B - VIDAL NADAL, MARIA ANNA
18- B - VILLAVECCHIA NADAL, JOSEPA	19- B - SERRA BRUNET, IGNASI
20-SF - CAMPRUBI RIBOT, VENTURA	20-SF - PARELLA CAMPRUBI, LLORENÇ

MOLINS DE REI (1863-1935)

1863-1873

2-MR - GINEBREDÀ, HEREUS DE	14-MR - CANALIAS, BARTOMEU
14-MR - PARELLADA, JOSEP	15-MR - VIDAL, ANTONIA
17-MR - VILA, ANTONIA	17-COR- CANALS, ANTON
20-MR - CASTAÑE, MIQUEL	19-MR - CANALIAS PONT, BARTOMEU

1873-1935

2-MR - AMETLLER, ANTONI I DOMENEC	2-MR - REVERTER MAYOL, RAIMUNDA
4-MR - GINEBREDÀ, VDA. DE JULIA	3-MR - MODOLELL JANE, FRANCESC
6-MR - CASTELLVI, VICENS	4-MR - FIGUERAS, MARIA I DOROTEA
7-MR - CANALIAS, RAMON	9-SF - MARQUET RICARD, EDUARD
10- B - AMETLLER, HEREUS DE JOAQUIM	10- B - SALAT SALV. I AGUILAR TOR.
11-MR - BOFILL, FRANCESC	11- B - LLANES CLARIANA, ENRIC
12- B - SANGERMAN, DOLORS	12- B - CASTELLVI GONZALEZ, JOSEP
13- R - UBACH, VDA. D'ANTON	13- B - CASTELLVI GONZALEZ, FIDEL
14-MR - CANALIAS, BARTOMEU	14-SF - PAHISA MARQUET, MANUELA
15-MR - VIDAL, ANTONIA	15- B - PLANELLS CAMPS, NARCISA
18-SF - VIDAL, JOSEP	16-VA - ROVIRA SADURNI, TERESA
19-MR - CANALIAS PONT, BARTOMEU	18-MR - TINTORER PASQUAL, JOSEP
20-MR - SELVA BADIA, JOSEP	19- B - TORRES, P., D. I C.

EL PAPIOL (1863-1929)

1863-1871

18- P - JULIA, JAUME  
19-MR - BOFILL CARBONELL, JOAN  
16- P - AMIGO, SEVER  
18- P - AMIGO, MIQUEL

1871-1929

1- P - CEBRIA, H. DE JOAQUIM  
2- B - TEY, RAMON  
3- P - TINTORER, MARIA  
4- B - FELIU, JOSEP ANTON  
7-Sa - ARUS, AGUSTI  
8- P - OLIVER, ROSA  
9- P - BARBA, ANTONI  
12- P - BOU, GASPAR  
15- P - PAGES, AGNES  
19- P - CASANOVAS, MIQUEL  
1- B - ALMIRALL LLOZER, JOAQUIM  
2- P - LLOBET BUJONS, ENRIQUETA  
3- P - FERRER CAGIGAL, ANGEL ANT.  
5- P - CALOPA CANALIAS, JOSEP  
7-MR - BATLLEVELL ARUS, JOAN  
9- P - DIOTALLEVI PARET, CAIETA  
13- P - SANTACANA, FRANCESC  
17- P - COMERMA JULIA, PERE  
18- P - RABASA JANES, JOSEP  
20- P - JULIA, JAUME

b) Riba dreta.

FALLEJA (1862-1934)

1862-1915

1-PJ - TUBELLA, JOAQUIM  
2-PJ - PUIGVENTOS, JAUME  
3- B - CREHUET, JOAN  
5- B - PERMANYER, FRANCESC  
8-PJ - SALAVERT D ALBAREDA, MARIA  
9- B - VOLART, VDA. D ANTON  
10-PJ - MUNER, PAU  
14-PJ - DURANT MUNER, JOSEP  
15-SA - ARIS, JOSEP  
17-PJ - DURAN FIGUERAS, JOSEP  
18-PJ - MONMANY, TERESA  
1- B - BOSCH ALBAREDA, PERE  
2- B - TARRUELLA MUNNE, ISIDRE  
4- B - ROLDAN, JOSEPA I FRANCESCA  
5- B - NUBIOLA CUUET, VICENS  
6- B - OLIVELLA MONTANER, JOSEP  
8- B - BONASTRE, MERCE  
12- - CASAS JORBA, IGNASI  
14-SV - MODOLELL SANS, PAU  
16-PJ - MUNNE BOTEY, PAU  
17- - VIVES, FRANCESC  
20- - PAHISA, JOAN

1915-1930

11- D - XANCO, ANSELM  
12- - CASAS JORBA, IGNASI  
15-CB - BOSCH CARRERAS, FRANCESC  
17- - VIVES, FRANCESC  
20- - PAHISA, JOAN  
12-PJ - ROCA MUNNE, JOAN  
15-PJ - CASAS FANADES, JOSEP  
17-SV - PUJADO VINTRO, H. JOSEP A.  
18- B - TARRUELLA, JOSEP I FCA.  
20-SA - COSTA, JOAN

1930-1935

13-PJ - LLOPART BALAGUE, FRANCESC  
14-SV - CASANOVAS, ISIDRE  
15-PJ - CASAS FANADES, JOSEP  
19-PJ - SUÑER, ONOFRE  
10- - GIBERNAU CASTRO, JOSEP  
13- - CASANOVAS MURA, JAUME  
16- - VIVES REVERTER, ISIDRE  
20- - FAINE I CERVERA

SANT VICENÇ (1863-1935)

1862-1935

3- B - RIERA PARELLADA, JOSEPA	1- B - CALVET PASCUAL, FRANCESCA
5-SV - ROS, RAMON	9-SV - SIRIOL FERRES, MIQUEL
9- B - PARELLADA NOGUERA, MARIA	11-SV - CEMENTOS MOLINS S.A.
12-SV - LLOPART, FRANCESC	13- B - TORRES MUNNE, PERE
13-SV - MAYOL, MIQUEL	14-SV - MALLOL CASANOVAS, JOSEP
15- B - VIA SALA, JAUME	16-MR - PASCUAL VILA, MARIA
17-SV - MADURELL, JOAN	18-SV - PARELLADA MAS, TRINITAT
18- D - CAMPANY, FRANCESC	19-SV - CAMPANY VENDRELL, JOAQUIM
20- B - SOLTERRA, COMTE DE	20- B - FORNT VALLS, PAU

SANTA COLOMA (1863-1925)

1863-1902

4-STC- MITJANS, FRANCESC	6- B - SELLARES, BONAVENTURA
6-STC- JULIA, RAFAEL	7-STC- SURE RIBOI, ANTONI
8- B - SUGER, DOROTEA	9- B - JOVER, EUSEBI
10-STC- BUSQUETS, JAUME	10- B - MAYNER, ANTONI
11-STC- MAIGNON, MARIA	11- B - CASTELLS SIVILLA, E. R. J.
12-STC- LLONCH, JACINT	15- B - BIRORTA ESQUERRA, PERE
17-SV - FERRAN, MELCIOR	16- B - OLIVE GUAL, MIQUEL
18-SV - RIGOLT T, JOSEP	18-SF - MOLINS RIBAS, ROSA
19-MR - CASANOVAS, JOAN	19-SJ - PASCUAL, JOAN
20-STC- CATRO, FELIU	20-STC- FULGUET BALLESTRO, SALVADOR

1902-1925

6- B - SELLARES, BONAVENTURA	8- - BARD VICENS, JOSEP
10- B - MAYNER, ANTON	11- - ORIOL ALEMANY, MARIA
14-STC- COMAS SANTUGINI, PAU	12- - SAGRISTA, VICENS
15- B - BIRORTA ESQUERRA, PERE	15- - JULIA PRUS, BOI
19-SJ - PASCUAL, JOAN	16-MR - PASCUAL, MARIA
20-STC- FULGUET BALLESTRO, SALVADOR	18- - RAFOLS GUSPI, JOSEP

SANT BOI (1861-1935)

1861-1908

3-STC- JULIA, RAFAEL	3- B - ESTRUCH CUMELLA, JOSEP
5-SB - RAMONEDA, JOAN	4- - ESCRIBO, HEREUS D'ANTONI
6- B - GERONIMES, MONGES	5- B - CASTELLS CANALIAS, FR.
7-EP - TORRENTS, RAMONA	7- B - DURANT PRAT, EDUARD
8- B - CARCER FALGUERA, JOSEFA	9- B - JULIA RAMONEDA, JUST
10- F - VENDRELL PRATS, JOSEFA	10- B - COLLASO GIL, ENRIC
11- B - NADAL, ROSA	11- B - SUBIRATS PARENT, JOAQUIM
12- B - SALVADOR, HEREU DE JOSEP	12- B - GUELL BARIGALUPI, EUSEBI
13- B - FONT DEL SOL, EUSEBI	13- B - JUANDO, CRISTOFOR
14- B - BUSQUETS, JAUME	16- - CRUSET BOSCH, NARCIS
15- B - LARRAD, ANTON	18- B - RAFECAS PASARELL, ELVIRA

17- F - SOLA BOGUÑA, ANTON  
19- B - FONTS, BARO DE

19- - MONTANE, HEREUS DE ROSA  
20-SB - RIVERA MESTRES, LLUIS

1908-1925

4- - ESCRIBO, HEREUS D'ANTONI  
6- B - BARRAQUER, JOSEP MA DE  
15-SB - CANALIAS SOLE, JAUME  
16- - CRUSET BOSCH, NARCIS  
17- - SOSTRES TORT, IGNASI  
19- - MONTANE, HEREUS DE ROSA

1- B - LLOBREGAT EMPÈ AGUAS DEL  
8- B - OLIVERAS TORRAS, CONCEPCIO  
10- B - BORRAS M. i BARRAQUER C.  
16- T - SOLA VIVE, RAMON  
19- B - SERRA COMPANYY, VICTOR  
20-SB - ALEU SALVADO, JOAN

1925-1935

4- B - CASTELLS CANALIAS, FRANCESC  
9- B - COLLASO GIL, ENRIC  
11- B - SUBIRATS PARENT, JOAQUIMA  
15- B - JUANDO, CRISTOFUR  
19- B - SERRA COMPANYY, VICTOR

13-SB - CANALIAS SOLER, SALVADOR  
14- B - BARRAQUER GARRIGOSA, MERCE  
16- B - DUBLER HUMBEL, CESAR  
17-SB - FONT MILA, RAMON  
20- H - VILAFLANA, JAUME

c) Delta.

EL PRAT (1862-1925)

1862-1925

1- M - MONTEMAR, DUC DE  
2- B - FONOLLAR, COMTE DE  
5- B - PUJOL MERCE, JOSEP  
6- F - MONMANY, ANTONI  
7-LH - RIGOLT DE RIGOLT, ISABEL  
8- B - SOSTRES, IGNASI  
9- B - VILAR, HEREUS  
10- B - MALDA, BARO DE  
11- B - CASARIERA, MARQUES DE  
12- B - SANTA CRUZ, HOSPITAL  
13- B - FINESTRAL, BARO DE  
14- B - ESPAÑA, BALTASAR  
15- B - COMAS, BARTOMEU  
16- B - PRADOHERMOSO, BARO DE  
17- B - ROIG REY, RAMON  
18- B - MAGDALENES, MONGES  
19- B - TUSQUETS, FRANCESC  
20- B - MATERNITAT, CASA DE

1- - FABRA PUIG, CAMILA  
2- - FABRA PUIG, CONSOL  
3- - JUNCOSA DOMENECH, M. DE  
4- - FABRA PUIG, ARACELI  
5- - GALLARDA CAMPANA, ANDREU  
7- - PUIGARNAO CAPDEVILA, JAUME  
8- - GUITART FORTONY, JOAN  
9- - BERTRAN SERRA, EUSEBI  
10- - DESPUJOL DUSANY, EULOGI  
11- - FABRA PUIG, FERRAN  
12- - BOLOS SADERRA, JOAQUIM  
13- - BADALS, JOSEP I OLEGUER  
14- - FIGUILLEM BUSQUETS, PAU  
15- - CARBONELL CASAS, FRANCESC  
17- - BATLLORI MIGUEL, ANTONI  
18- - MANS CAPDEVILA, JAUME  
19- - MARIACH FARRERA, FRANCESC

VILADECANS (1862-1931)

1862-1931

2-SC - FUERTONUEVO, MARQUES DE  
4- B - LANTI, JAUME  
5- V - AMAT SALA, JOAN  
7- V - VIDAL PONS, H. DE FRANCESC

1-EP - CASANOVAS MONTERO, DOLORS  
3- B - GARCIA FARIA, CARLES  
4- B - PUIGJANER VIDAL, LLUIS  
5- B - PRATMASO DE ARAÑO, MERCE

8- B - MAYOLAS, FRANCESC  
 9- B - VILA GIL, JAUME  
 11- B - JENER, ABDON  
 12-SCi- ROMAGOSA, TOMAS  
 14- V - DEU, JOSEP  
 15- B - PONS, JOSEP  
 16-MT - BUTE, ANTONI M.  
 18-SF - FARRÉS, JOAN  
 19- B - AROLAS, JOAQUIM  
 20- V - GALLERAN, JOSEP

6- B - PUIGARNAY PRATS, JAUME  
 9- B - AMAT AYMAR, JOSEP  
 10- G - ROCA S.A.  
 12- B - AMAT AYMAR, GABRIEL  
 13- M - FORNS ROMANS, RAFAEL  
 15- C - CAMPRUBI NADAL, PASCUAL  
 16- B - FELIU GUSSINYE, JOSEP  
 18- B - RAGULL GUÉLL, MARTI  
 19- V - FAURA TETAS, BOI  
 20- B - CASANOVAS, MONTSERRAT

GAVA (1861-1929)

1861-1929

5- B - ERAMPRUNYA, BARONS DE  
 6- B - VILARDAGA, ROSA  
 9- B - AGUILERA, PAU  
 10- T - FALGUERA  
 12- G - TORRENTS, JOSEP  
 13- B - PLANAS CREUHET, HEREUS  
 14- V - MONMANY, BOI  
 15- B - PARES CUADRAS, PAU  
 18- G - ESPINOS, TERESA  
 19- G - MONTANE, MIQUEL

1- - GIRONA VIDAL, MANUEL  
 7- - CAJAL PUEYO, FEDERIC  
 8- - LLUCH AMAT, JOSEP  
 9- - BRUNET ALSINA, JOAN  
 10- G - ROCA S.A.  
 12- - AYMAR FINET, FRANCESC  
 15- - RISECH, FRANCESC  
 17- - COSTA MARTI, ARTUR  
 18- - RIBAS BODA, JOSEFA  
 20- - CAMPS DE, CARLES

CASTELLDEFELS (1861-1928)

1861-1928

3- B - ROCA, MANUEL  
 5-VF - OLIVELLA, JAUME  
 7-CF - BOU, JOAN  
 8- B - LLIMOS MANSO  
 9- V - BOU, ROSA  
 12-CF - BRUACH, FRANCESC  
 13-EP - RIGOL, SALVADOR  
 14-SI - RIERA, CAIETANA  
 16-CF - MONTSERRAT, FRANCESCA  
 17- B - BARONS DE FOXA MOYA  
 18-CF - CALABUIX, EULALIA  
 19-CF - BERGALLO, JOAN  
 20- B - BOU, JOSEP

1- B - PARES SERRA, FERE  
 4- B - GIRONA VIDAL, MANUEL  
 5- B - SANTAMARIA SANSALVADOR, J.  
 6- B - LA ROSA PICH, FERE  
 7- G - PIRANA NICOLAU, ROSA  
 8-CF - ACARIN SALA, JOAN I FERE  
 10-SB - BOU ROS, SALVADOR  
 11- F - RIBA SABATE, JOAN  
 13- B - CAMPS OLSINELLA, CARLES  
 14- B - GUÉLL BACIGILUPI, EUSEBI  
 17-CF - SOTORRA LLASERA, JOAN  
 19- B - BAIXERAS ESPEL, LLUIS  
 20- B - DEU BUSQUETS, JOSEP

## APENDIXS CAPITOL TRETZE



APENDIX 13

Apèndix 13.1.

Aquest apèndix recull els quadres municipals d'evolució dels cultius dels conjunt dels tretze pobles estudiats. Les fonts són els resums de cultius dels diversos amillaraments. El tali cronològic dominant emprat repetidament, pel segle XIX els anys 1861-1864 i pel segle XX els 1923-1931, està complementat per resums de cultius d'amillaraments d'altres anys i, en algun cas, amb dades anteriors als amillaraments, quan donaven una visió global de la superfície agrícola del terme. La data cronològica de 1954, que correspon al Cadastre, l'hi hem inclòs per tenir una visió més global de l'evolució dels cultius i compensar, fins a cert punt, la gran ocultació existent als amillaraments en alguns dels conreus propis de l'agricultura de la comarca, com ara els fruiters i les hortalisses. El punt d'arribada de 1954 serveix com a mínim de referència orientativa.

Evolució dels cultius, en hectàrees i percentatges, quadres per pobles.

Cornella, 1851-1954

Cultius	1851	1858	1862	1872	1886	1932	1954
Regadiu	347.68	340.03	331.25	419.6	335.62	294.74	303.70
F				84.11			121.47
C			331.25	335.49			1.65
FC							
H	0.37	0.49					180.58
J	0.49		0.49				
PL							
Seca	224.36	155.81	210.76	267.85	269.66	170.14	125.27
F		6.36	17.56	35.16	35.16	38.68	0.89
C	89.35	56.73	102.75	71.65	72.16	90.33	97.69
FC							
V	130.97	69.22	85.75	138.95	139.44	41.13	0.36
O							0.15
G							10.24
AT							0.71
E	4.04	12.24	3.72	22.09	22.90		15.23
SA		11.26	0.98				
Muntanya	13.71	13.95	10.77	14.66	14.96		9.57
B				7.16	14.96		9.23
AR	13.71	13.95	10.77	7.50			0.34
TOTALS	585.75	509.79	552.25	618.14	620.24	464.88	438.54

Cornellà, 1851-1954 (percentatges)

Cultius	1851	1858	1862	1872	1886	1932	1954
Regadiu	59.36	66.71	59.89	54.30	54.11	63.40	69.36
F							27.74
C							0.37
FC							
H							41.12
J							
PL							
Secà	38.30	30.56	38.16	43.33	43.47	36.60	28.58
F		1.25	3.17	5.69	5.67	8.32	0.2
C	15.25	11.13	18.65	11.59	11.63	19.43	22.31
FC							
V	22.36	13.58	15.52	22.48	22.48	8.85	0.08
D							0.03
G							2.33
AT							0.16
E	0.69	2.40	0.67	3.57	3.69		3.47
B	2.34	2.74	1.95	1.16	2.42		1.93
AR				1.21			0.07

Sant Joan Despí, 1851-1954.

Cultius	1851	1862	1873	1879	1924	1954
Regadiu	208.44	226	233.66	251.77	293.87	312.13
F*	19.65	57	64.81	69.86	73.88	259.24
C	185.76	164	168.85	181.91	151.96	18
FC						
H					21.22	34.89
J						
PL	3	5				
O	0.03					
Secà	288.14	246	236.36	214.37	182.3	196.25
F	14.9				21.9	17.12
C	64.32	92	57.02	31.09	13.17	96.19
FC						
V	197.32	152	178.12	183.19	121.51	59.24
O	0.64	2	0.76	0.09		0.29

G					3.55	1.99
AT						5.21
E	10.96		0.46		22.17	16.22
-----						
Muntanya	4.21	8	34.51	7.59	7.08	9.04
-----						
B	3.25	5			6.04	8.7
AR	0.96	3	34.51	7.59	1.04	0.7
-----						
TOTALS	500.79	480	504.53	473.73	483.25	517.42

\* Els FR (73,88 hect.) en realitat no estan explicitats a la Refundició de l'Amillament de 1924 que hem utilitzat per reconstruir l'ocupació del sòl, al document no deia el nom del cultiu i l'hem tabulat com desconegut però finalment hem cregut convenient atorgar-li l'aprofitament FR.

Sant Joan Despi, 1851-1954 (percentatges)

Cultius	1851	1862	1873	1879	1924	1954
-----						
Regadiu	41.63	46.97	46.32	53.15	60.81	58.59
-----						
F	3.93	11.85	12.85	14.75	15.29	48.71
C	57.1	34.09	33.47	38.40	31.45	3.38
FC					9.68	
H					4.39	6.5
J						
PL	0.6	1.03				
D	0.006					
-----						
Secà	57.54	51.13	46.85	45.25	37.73	39.53
-----						
F	3				4.53	3.21
C	12.84	19.12	11.4	6.56	2.72	18
FC						
V	39.4	31.60	35.3	38.67	25.14	11.13
D	0.12	0.41	0.15	0.02	0.73	0.05
G						3.13
AT						0.97
E	2.18		0.09		4.59	3.04
-----						
Muntanya	0.67	1.65	6.84	1.6	1.46	1.67
-----						
B	0.65	1.03			1.25	1.56
AR	0.02	0.62	6.84	1.6	0.21	0.11

Sant Feliu de Llobregat, 1861-1954

Cultius	1861	1864	1886	1923	1954
Regadiu	162.58	172.31	167.12	189.94	263.86
F*	29	33.45	28.8	16.32	223.10
C*	131	136.73	135.02	173.62	11.20
FC					
H	2.34	2.13	3.06		29.54
J	0.24		0.24		
Secà	174	181.69	162.66	457.9	489.68
F	4	23.23	8.78	33.21	57.84
C	30	29.37	25.59	2.22	69.13
FC					
V	154	129.09	128.29	206.2	85.92
D	6			3.12	10.40
G					201.81
AT				0.73	39.36
E*				212.42	25.21
Muntanya	13	9.68	11.17	241.16	269.36
B				229.71	260.51
AR	13	9.68	11.17	11.45	8.85
TOTALS	349.58	363.68	340.95	389	1022.91

\* Els cultius marcats amb asterisc presenten irregularitats: els CR possiblement incorporin CS, l'erm possiblement inclogui bosc i els FR corresponen a un cultiu "desconegut" a l'ampliament.

Sant Feliu de Llobregat, 1861-1954 (percentatges)

Cultius	1861	1864	1886	1923	1954
Regadiu	46.55	47.38	49.02	21.36	25.79
F	8.3	9.19	8.45	1.83	21.81
C	37.53	37.6	39.6	19.52	1.09
FC					
H	0.66	0.59	0.9		2.88
J	0.06		0.07		

FL

Seca	49.83	49.96	47.70	51.5	47.83
F	1.14	6.39	2.57	3.73	5.65
C	8.59	8.07	7.5	0.24	6.75
FC					
V	38.39	35.5	37.63	23.19	8.4
O	1.71			0.35	1.01
G					19.72
AT				0.08	3.84
E				23.89	2.46
Muntanya	3.72	2.66	3.28	27.12	26.31
B				25.83	25.45
AR	3.72	2.66	3.28	1.28	0.86

Molins de Rei, 1832-1954

Cultius	1832	1858	1863	1879	1882	1906	1954
Regadiu	72.95	134.97	113	141.86	136.9	113.14	220.96
F	45.53	2.4	4	5.56	9.57	4.28	184.52
C	27.42	132.57	80	136.30	127.33	80.21	17.29
FC			29			28.65	
H							
J							19.15
FL							
Seca	281.05	273.64	230.9	273.23	259.52	253.72	384.13
F			0.7			0.7	21.05
C	33.78	28.95	3.6	25.06	23.1	27.02	67.45
FC			3.6			3.61	
V	247.27	211.62	192	214.09	202.34	159.61	96.76
O		7.58	12	11.38	11.38	11.87	20.10
G							58.89
AT							45.93
E		25.49	19	22.7	22.70	50.91	73.95
Muntanya			0.48			0.49	702.05
B			0.48			0.49	698.24
AR							3.81

TOTAL	354	408.61	344.38	415.09	396.42	367.35	1307.14
-------	-----	--------	--------	--------	--------	--------	---------

Molins de Rei, 1832-1954 (percentatges)

Cultius	1832	1858	1863	1879	1882	1906	1954
---------	------	------	------	------	------	------	------

Regadiu	20.60	33.03	32.81	34.18	34.53	30.8	16.89
---------	-------	-------	-------	-------	-------	------	-------

F	12.86	0.58	1.16	1.33	2.41	1.17	14.11
C	7.74	32.44	23.23	32.84	32.12	21.83	1.32
FC			8.42			7.8	
H							1.46
J							
FL							

Secà	79.40	66.97	67.02	65.82	65.47	69.07	29.38
------	-------	-------	-------	-------	-------	-------	-------

F			0.20			0.19	1.61
C	9.54	7.08	1.04	6.03	5.82	7.36	5.16
FC			1.04			0.98	
V	69.85	51.79	55.75	51.58	51.04	43.45	7.4
O		1.85	3.48	2.74	2.87	3.23	1.54
G							4.5
AT							3.51
E		6.23	5.51	5.47	5.73	13.86	5.66

Muntanya			0.14			0.13	53.71
----------	--	--	------	--	--	------	-------

B			0.14			0.13	53.42
AR							0.29

El Papiol, 1853-1954

Cultius	1853	%	1863	%	1929	%	1954	%
---------	------	---	------	---	------	---	------	---

Regadiu	31.45	4.23	46	5.81	79.82	18.64	67.13	8.38
---------	-------	------	----	------	-------	-------	-------	------

F*			18	2.27	34.2	5.75	38.40	4.79
C*			28	3.54	31,30	5.26	28.73	3.59
FC								
H					14.21	2.39		
J								

FL

Secà	662.26	88.99	699	88.47	465.03	78,27	449.71	56.16
F	1.71	0.23			8.69	1.46	55.13	6.88
C*	61.5	8.26	38	4.81	71.91	12.10	80.55	10.06
FC								
V	506.17	68.02	487	61.64	286.25	48.18	203	25.36
O					0.49	0.08	19	2.37
G							9.79	1.22
AT							35.96	4.49
E	92.88	12.48	174	22.02	97.84	16.46	46.27	5.78
Muntanya	50.43	6.78	45	5.69	49.26	8.29	283.41	35.41
B	50.43	6.78	45	5.69	49.26	8.29	283.06	35.37
AR							0.35	0.04
TOTAL	744.14		790		594.16		800.24	

\* Els CS son fruit de sumar la meitat de EC i CV amb la meitat dels C que obtenim pel poble, es a dir de 62,61 Hect de C n'hem considerat la meitat de regadiu i la meitat de secà i el mateix nem fet amb els conreus mixtes. Dels FR en realitat no sabem quin conreu era els ni nem atorgat seguint un criteri logic.

Palleja, 1851-1954

Cultius	1851	1855	1862	1887	1929	1947	1954
Regadiu	4.8	4.25	4.7	4.41	46.22	84.59	105.10
F*					46.22		50.5
C							55.5
FC							
FH						84.59	
H	4.8	4.25	4.7	4.41			
J							
PL							
Secà	508.41	497	539	555.74	420.6	376.25	271.34
F	9.79	14.38	12	4.28	7.55	104.53	52.33
C	62.29	45.46	41	33.29	52.51	22.02	43.81
FC							
V	358.96	358.96	327	344.34	161.82	92.49	73.45

VD						31.70	
O	18.87	19.7	15	7.85	17.61	12.7	37.92
G							20.40
AT							21.30
E	58.5	58.5	144	165.98	181.11		22.13
EI						112.81	
<hr/>							
Muntanya	117.81	117.84	112	95.91	141.27	377.13	394.95
<hr/>							
B AR	117.81	117.84	112	95.91	141.27	377.13	394.95
<hr/>							
TOTAL	631.02	619.09	655.7	656.06	608.09	838	771.39

\* Aquesta dada (46.22 hecti) ofereix dificultats d'interpretació ja que en realitat no sabem del cert de quins conreus es tracta i per deducció l'hem atorgat a FR.

Pallejà, 1851-1954 (percentatges)

Cultius	1851	1855	1862	1887	1929	1947	1954
Regadiu	0.76	0.69	0.72	0.67	7.6	10.09	13.61
F*					7.6		6.48
C							7.13
FC							
FH						10.09	
H	0.76	0.69	0.72	0.67			
J							
FL							
<hr/>							
Secà	80.56	80.28	82.20	84.70	69.17	44.9	35.15
<hr/>							
F	1.55	2.32	1.83	0.65	1.25	12.47	6.78
C	9.87	7.34	6.25	5.07	8.63	2.63	5.68
FC							
V	56.88	57.98	49.87	52.48	26.61	11.03	9.52
VD						3.78	
O	2.99	3.19	2.29	1.19	2.9	1.51	4.91
G							2.64
AT							2.76
E	9.27	9.45	21.96	25.29	29.78		2.86
EI						13.48	
<hr/>							
Muntanya	18.67	19.03	17.08	14.61	23.23	45.00	51.21



B	18.67	19.03	17.08	14.61	23.23	45.00	51.21
AR							

Sant Vicenç dels Horts, 1852-1954

Cultius	1852	%	1859	%	1862	%	1954	%
Regadiu	54.63	7.09	49.45	5.86	52.6	6.9	204.65	25.96
F	7.45	0.97	1.68	0.2	4.6	0.6	116.34	14.76
C	46.54	6.04	41.78	4.95	42	5.52	77.32	9.81
FC								
H	0.64	0.08	5.99	0.71	6	0.78	10.99	1.39
J								
PL								
Seca	624.56	81.09	707.71	83.84	622	81.67	360.64	45.77
F	10.33	1.34	10.37	1.23	10	1.31	60.41	7.67
C	116.98	15.19	107.31	12.71	107	14.04	55.68	7.07
FC								
V	309.24	40.15	300.94	35.65	301	39.52	78.56	9.96
O	33.35	4.33	31.89	3.78	32	4.2	55.82	7.09
G							56.75	7.2
AT							20.15	2.56
E	154.66	20.08	257.2	30.47	172	22.6	33.27	4.22
Muntanya	90.97	11.81	86.89	10.29	87	11.43	222.84	28.27
B	65.51	8.5	63.46	7.52	64	8.4	222.84	28.27
AR	25.46	3.31	23.43	2.77	23	3.03		
TOTAL	770.16		844.05		761.6		788.13	

Santa Coloma, 1854-1954

Cultius	1854	%	1863	%	1954	%
Regadiu					184.64	26.57
F					119.89	17.54
C					38.71	5.66

H					23.04	3.37
Secà	353.31	59.30	383	64.26	358.03	52.38
F	16.61	2.79	35	5.87	82.79	12.11
H	1.74	0.29				
P	0.97	0.16				
C	98.38	16.51	110	18.46	17.39	2.54
FC						
V	161.99	27.19	131	21.98	46.55	6.81
O	27.96	4.69	26	4.37	19.19	2.8
G	4.87	0.82	6	1	175.19	25.63
AT					7.20	1.05
E	40.79	6.85	75	12.58	9.72	1.42
Muntanya	242.52	40.70	213	35.74	140.71	20.58
B	242.52	40.70	213	35.74	139.6	20.42
AR					1.11	0.16
TOTAL	595.83		596		683.38	

Sant Boi de Lloregat, 1852-1954

Cultius	1852	%	1861	%	1950	%	1954	%
Regadiu	47.98	2.71	498	23.71	1002	46.13	1065.65	58.21
F	47.98	2.71	81	3.85	318	14.64	309.11	16.88
C			417	19.86	266	12.25	346.55	18.93
FC								
H					418	19.24	409.55	22.39
J								
PL								
Secà	1724.87	97.29	1546.5	73.65	1057	48.67	668.15	36.48
F			21	1	520	23.94	86.28	4.71
C	857.53	48.37	589	28.06	116	5.34	98.84	5.39
FC								
V	536.47	30.26	401	19.10	46	2.12	24.23	1.32
O			2	0.09			4.46	0.24
G			4.5	0.21			369.59	20.18
AT							6.60	0.36
P			142.3	8.03			51	2.42
E*	188.57	10.63	478	22.77	375	17.27	78.14	4.26

Muntanya		54	2.57	113	5.2	96.85	5.27
B		54	2.57	113	5.2	96.41	5.25
AR						0.44	0.02
TOTAL	1772.85	2099		2172		1830.65	

\* 1852: En realitat, existeixen dos tipus de terres d'erm: una, amb 24.23 hect., d'erm de "brosales" i l'altra, amb 164.34 hect., d'erm de pastura.

1950: Hem classificat com a erm 375 hect. que estaven qualificades de prat natural.

### El Prat de Llobregat, 1852-1954

Cultius	1852	%	1862	%	1925	%	1954	%
Regadiu							1668.21	84.74
F							47.57	2.41
C							963.58	48.95
FC								
H							657.06	33.38
J								
PL								
Secà	2500.02	95.55	2474	98.84	1994.57	95.8	218.45	11.09
F	3.18	0.12	1.8	0.07	25.8	1.24		
C	1596.87	61.04	1501	59.97	901.87	43.75	5.97	0.3
FC								
V	32.31	1.23	7.7	0.31	2.69	0.13		
O								
G								
AT								
P	23.62	0.9						
IM					189.13	9.08		
E	844.04	32.26	963.5	38.49	866.08	41.6	212.48	10.79
Muntanya	116.26	4.44	29	1.16	62.5	2.99	81.57	4.13
B	99.52	3.8	29	1.16	50.14	2.4	74.07	3.75
AR	16.74	0.64			3.06	0.14	7.5	0.38
A					9.06	0.45		
D					24.94	1.2		

TOTAL	2616.28	2503	2082.01	1968.23
-------	---------	------	---------	---------

Viladecans, 1853-1954

Cultius	1853	1862	1931	1954
---------	------	------	------	------

Regadiu	13.77	20.5		659.63
---------	-------	------	--	--------

F		13		208.84
C	13.77	7.5		356.21
FC				
H				94.58
J				
PL				

Secà	1679.21	1771	1704.5	761.88
------	---------	------	--------	--------

F*	16.79		16.3	78.04
C	567.08	684	733.95	374
FC				
V	505.37	219	73.94	7.52
O	23.85	21		
G	13.64	12	38.62	237.77
AT				15.39
E	552.48	835	841.69	49.16

Muntanya	46.98	44.5	52.77	365.7
----------	-------	------	-------	-------

B	46.98	44.5	51.8	365.7
AR			0.97	

TOTAL	1739.96	1836	1757.27	1787.12
-------	---------	------	---------	---------

\* De les 16.3 hect. de fruiters, 10.27 corresponen a un cultiu desconegut

Viladecans, 1853-1954 (percentatges)

Cultius	1853	1862	1931	1954
---------	------	------	------	------

Regadiu	0.79	1.12		36.91
---------	------	------	--	-------

F		0.8		11.68
C	0.79	0.4		19.93
FC				
H				5.29
J				
PL				
Secà	96.51	96.46	97	42.63
F	0.97		0.93	4.37
C	32.59	37.25	41.77	20.93
FC				
V	29.05	11.94	4.2	0.42
D	1.37	1.14		
G	0.78	0.65	2.2	15.3
AT				0.86
E	31.75	45.48	47.9	2.75
Muntanya	2.7	2.42	3.00	20.46
B	2.7	2.42	2.95	20.46
AR			0.05	

Gavà, 1852-1954

Cultius	1852	%	1855	%	1861	%	1954	%
Regadiu	21.33	0.9	21.33	0.88	5	0.21	375.66	13.2
F*	19.14*	0.81	19.14*	0.79	2	0.08	122.24	4.29
C							168.05	5.9
FC								
H	2.19	0.09	2.19	0.09	3	0.13	85.37	3.01
PL								
Secà	1682.06	71.16	1730.54	71.74	1749	73.97	914.68	32.13
F					15	0.63	36.97	1.3
C	478.22	20.23	600.14	24.88	627	26.52	542.62	19.06
FC								
V	553.13	23.4	553.13	22.93	211	8.92	13.20	0.46
D	9.16	0.39	9.16	0.38	5	0.21	4.52	0.16
G	38.52	1.63	38.52	1.6	38	1.61	248.8	8.74
AT							8.87	0.31
E	603.03	25.51	529.59	21.95	853	36.08	59.75	2.1

Muntanya	660.51	27.94	660.51	27.38	610	25.8	1555.87	54.66
B AR	660.51	27.94	660.51	27.38	610	25.8	1551.51 4.36	54.51 0.15
TOTAL	2363.9		2412.38		2364			1846.21

\* En el total d'hectàrees de fruiters, hi ha 3.55 hect. que corresponen a tarongers.

Castelldefels, 1852-1954

Cultius	1852	1854	1859	1861	1928	1954
Regadiu	10.29	7.72	8.2	0.4	0.09	102.03
F	9.91	7.34	7.8			23.94
C						75.21
FC						
H	0.38	0.38	0.4	0.4	0.09	2.88
J						
FL						
Seca	758.59	770.28	816.07	823.3	639.74	315.01
F				7.8	6.87	5.64
C	208.36	206.25	191.57	195	218.05	110.85
FC						
V	221.93	217.52	91.41	87	77.5	0.70
VG					75.24	
D	8.01	8.14	7.52	7.5	9.67	0.01
G	64.35	66.32	59.27	59	50.31	121.36
GO					38.28	
AT						
E	255.94	272.05	466.3	467	151.79	73.39
Muntanya	230.55	206.2	174.64	154	254.76	367.9
B	230.55	206.2	174.64	154	234.48	367.08
AR						0.82
IM					9.12	
SA					3.76	
D					7.40	
TOTAL	999.52	984.2	998.91	979	894.59	784.94

Castelldefels, 1852-1954 (percentatges)

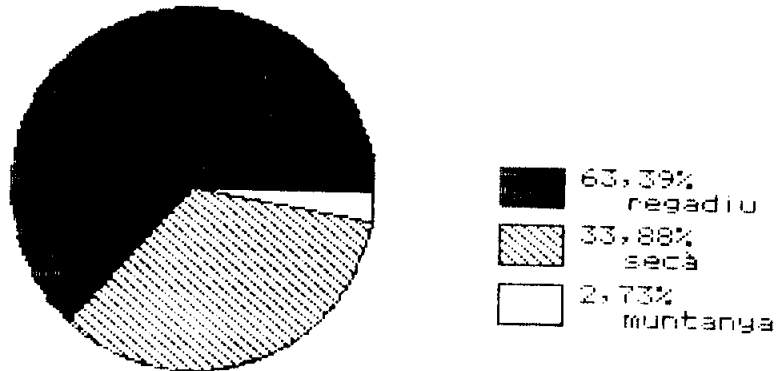
Cultius	1852	1854	1859	1861	1928	1954
Regadiu	1.03	0.78	0.82	0.03	0.01	12.99
F	0.03	0.04	0.04			3.04
C						9.58
FC						
H	1	0.74	0.78	0.03	0.01	0.36
J						
PL						
Secà	75.89	78.26	81.7	84.06	71.51	40.12
F				0.79	0.76	0.71
C	20.84	20.95	19.26	19.91	24.37	14.12
FC					1.37	
V	22.20	22.1	9.15	8.88	8.66	0.08
VG					8.41	
D	0.8	0.83	0.75	0.76	1.08	0.001
G	6.44	6.74	5.93	6.02	5.62	15.46
GD					4.28	
AT						
E	25.61	27.64	46.68	47.7	16.97	0.39 9.34
Muntanya	23.07	20.95	17.48	15.73	28.48	46.85
B	23.07	20.95	17.48	15.73	26.21	46.75
AR						0.1
IM						
SA					1.02	
D					0.42	
					0.83	

Apèndix 13.2.

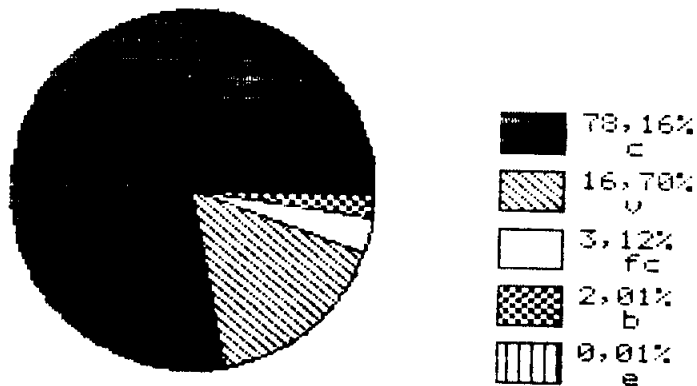
Gràfics de l'ocupació del sòl agrícola per municipis, segle XIX.

Cornellà, 1862.

1. Regadiu, secà, muntanya.



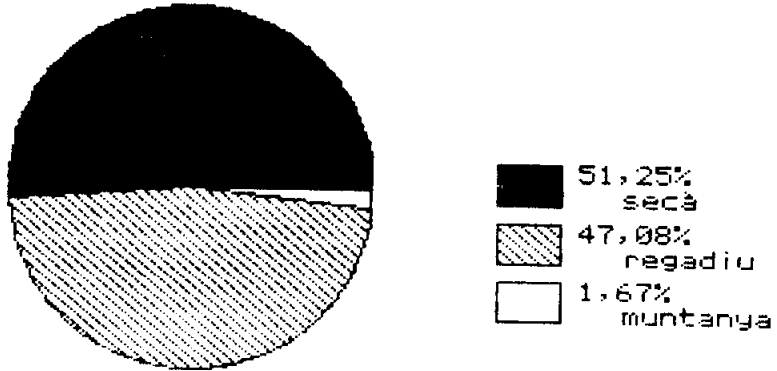
2. Cultius.



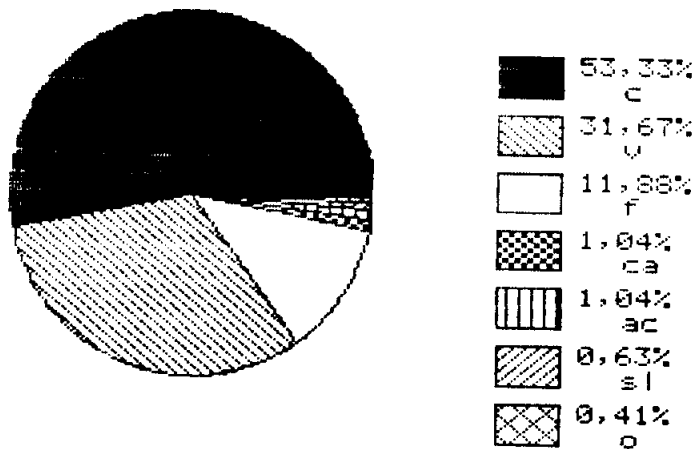


Sant Joan Despí, 1862.

1. Regadiu, secà, muntanya.




2. Cultius.

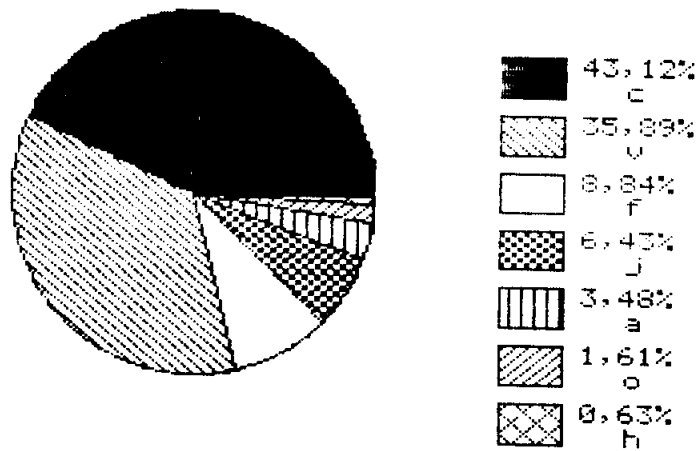


Sant Feliu de Llobregat, 1861

1. Regadiu, secà, muntanya.

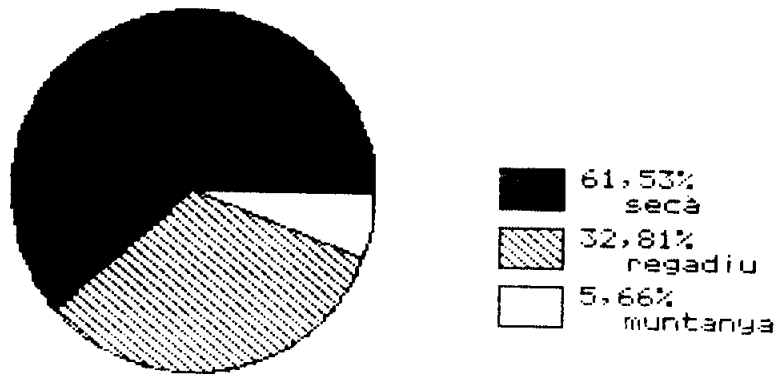


2. Cultius.

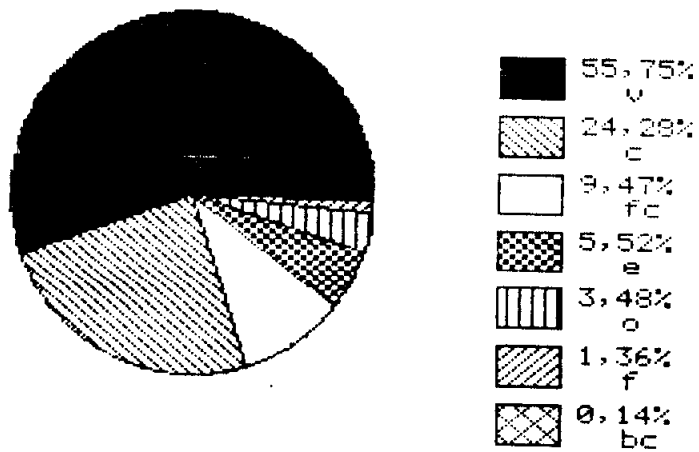


Molins de Rei, 1863

1. Regadiu, secà, muntanya.

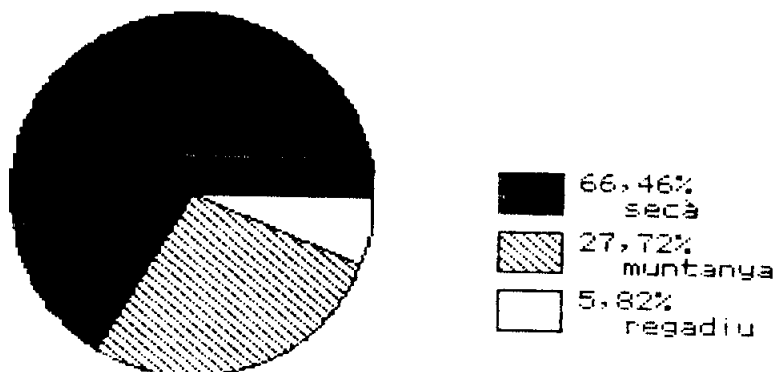


2. Cultius.

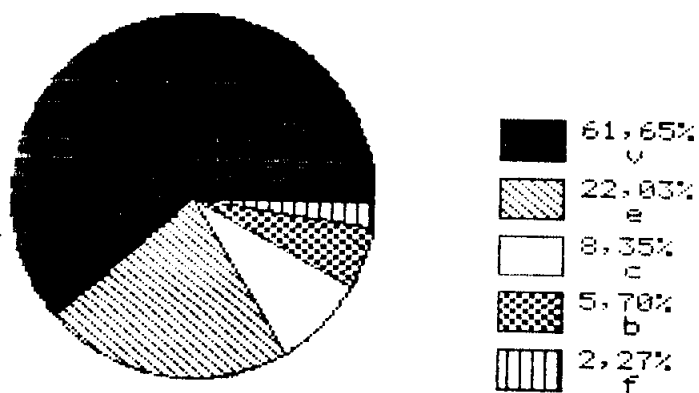


El Papiol, 1863

1. Regadiu, secà, muntanya.

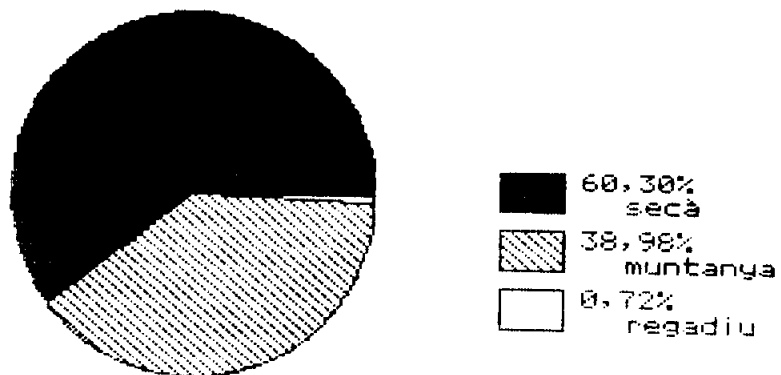


2. Cultius.

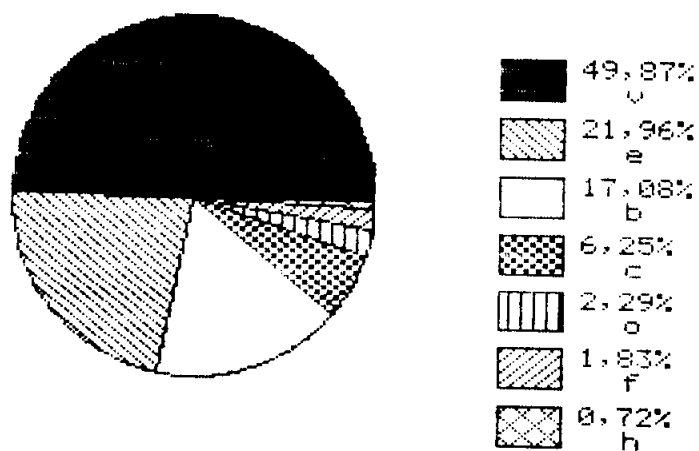


Pallejà, 1862

1. Regadiu, secà, muntanya.

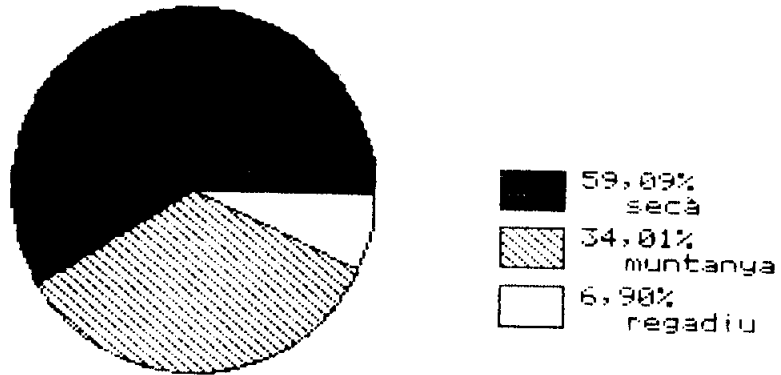


2. Cultius.

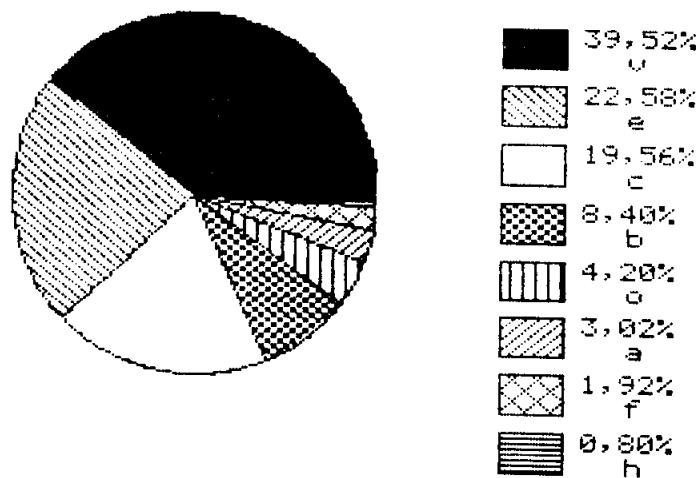


Sant Vicenç dels Horts, 1862.

1. Regadiu, secà, muntanya.




2. Cultius.

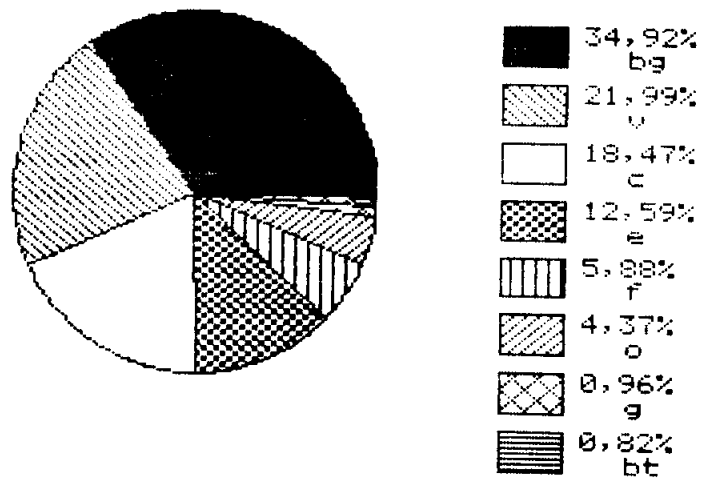


Santa Coloma de Cervelló, 1863.

1. Regadiu, secà, muntanya.

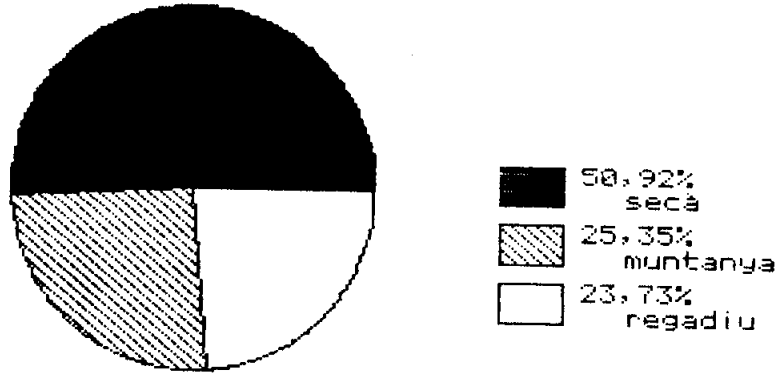


2. Cultius.

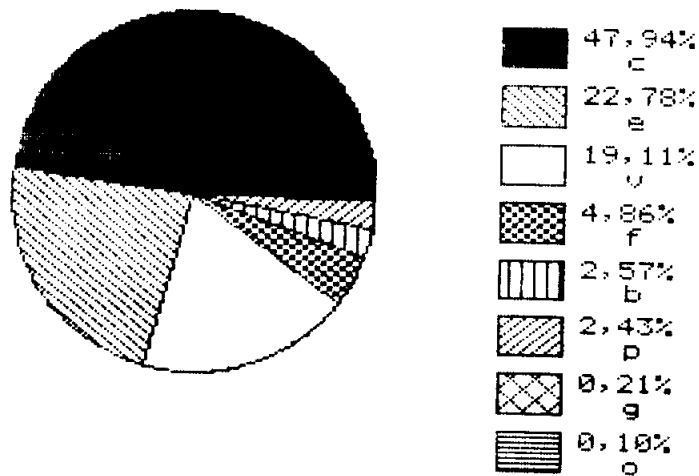


Sant Boi de Llobregat, 1861.

1. Regadiu, secà, muntanya.



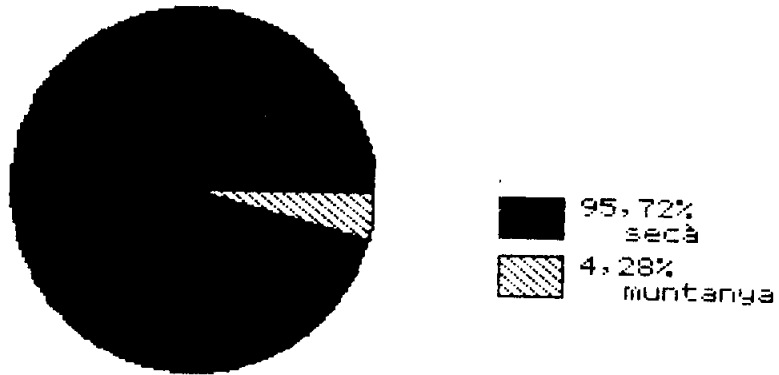
2. Cultius.



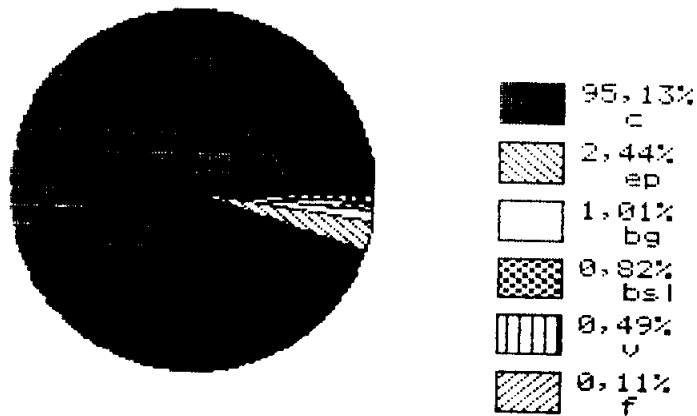


El Prat de Llobregat, 1862.

1. Regadiu, secà, muntanya.

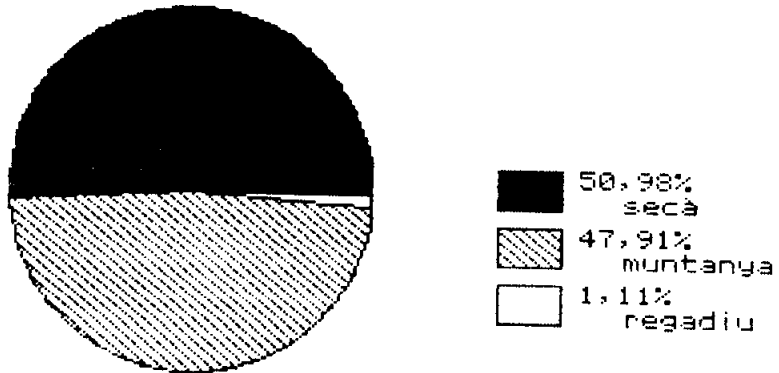


2. Cultius.

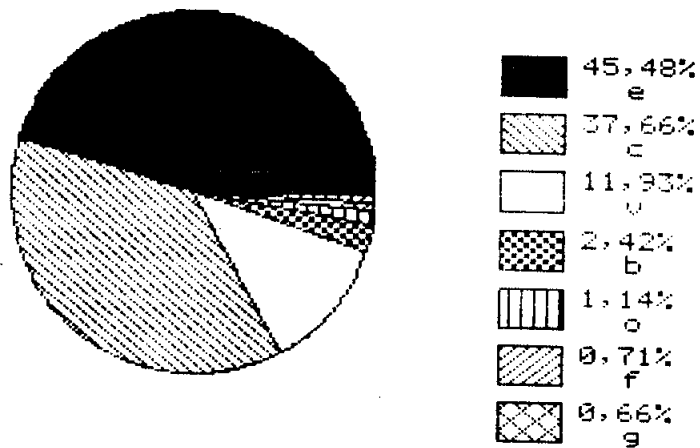


Viladecans, 1862.

1. Regadiu, secà, muntanya.




2. Cultius.

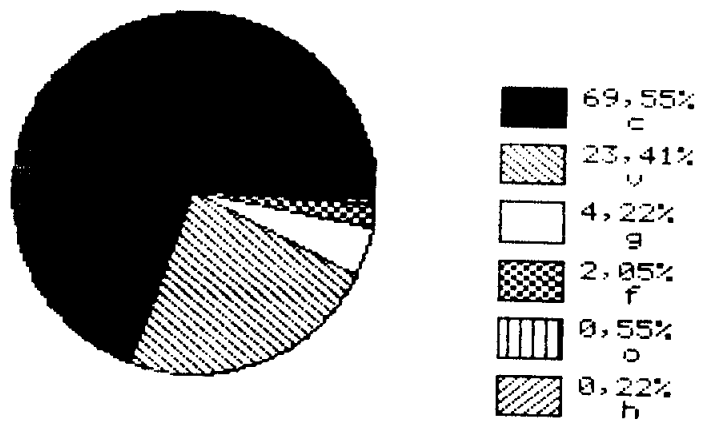


Gavà, 1861.

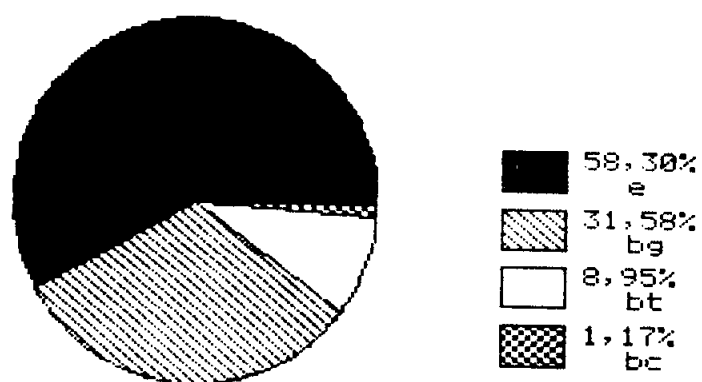
1. Regadiu, secà, muntanya.



2. Cultius.

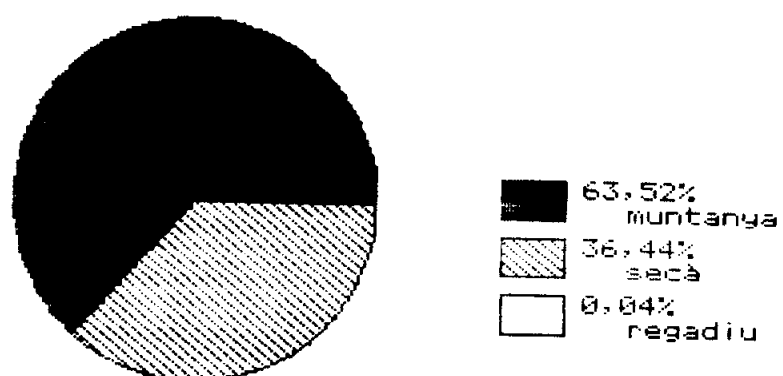


### 3. Aprofitaments de muntanya.

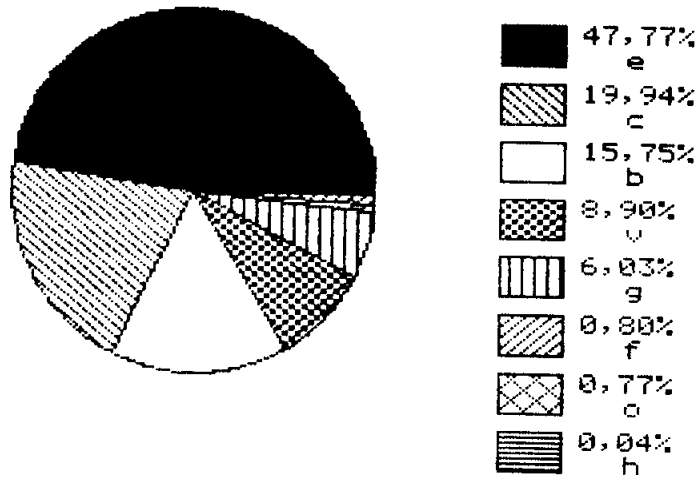


### Castelldefels i 1861.

#### 1. Regadiu, secà, muntanya.



2. Cultius.

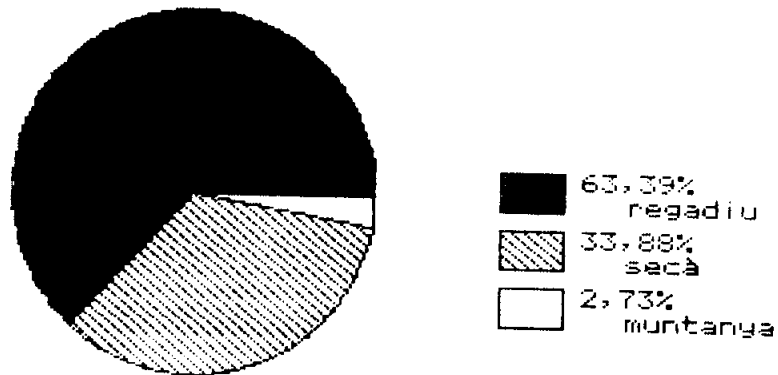


Annex 13.3.

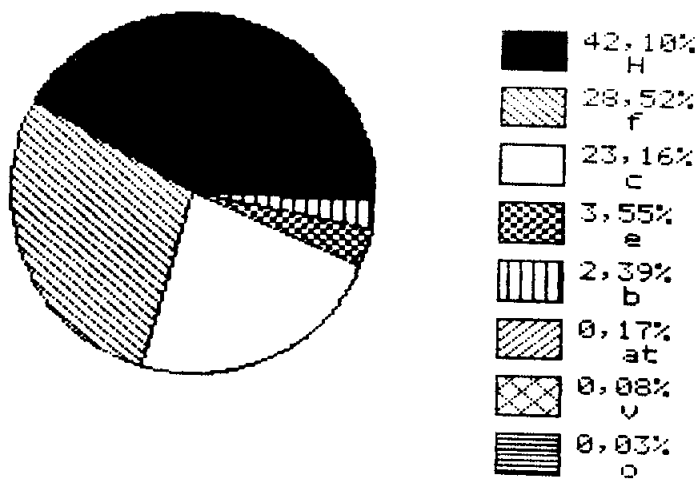
Gràfics de l'ocupació del sòl agrícola per municipis, segle XX.

Cornellà, 1954.

1. Regadiu, secà, muntanya.

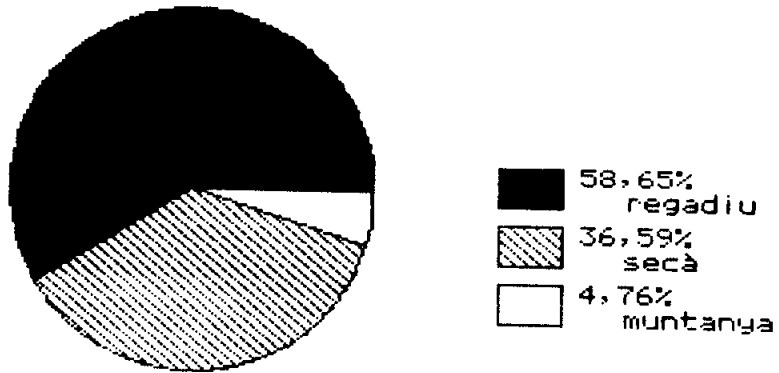


2. Cultius.

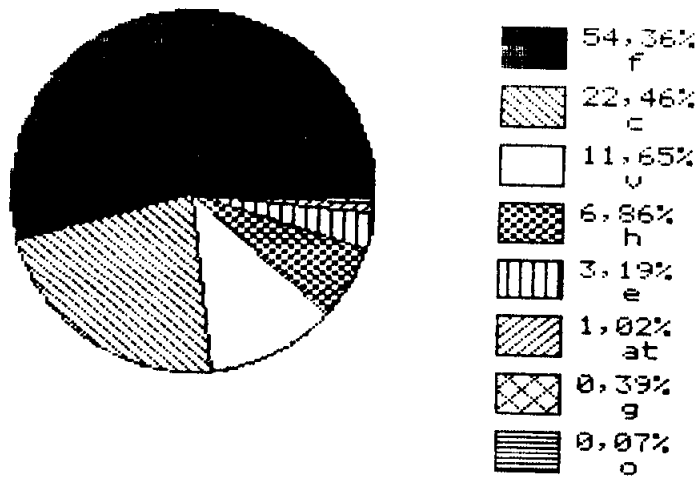


Sant Joan Despí, 1954.

1. Regadiu, secà, muntanya.

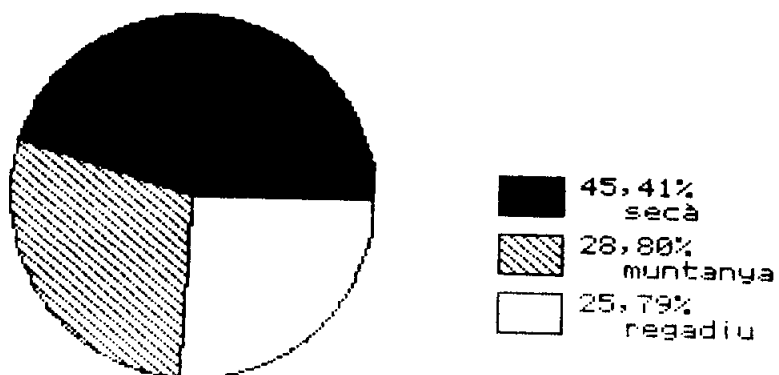


2. Cultius.

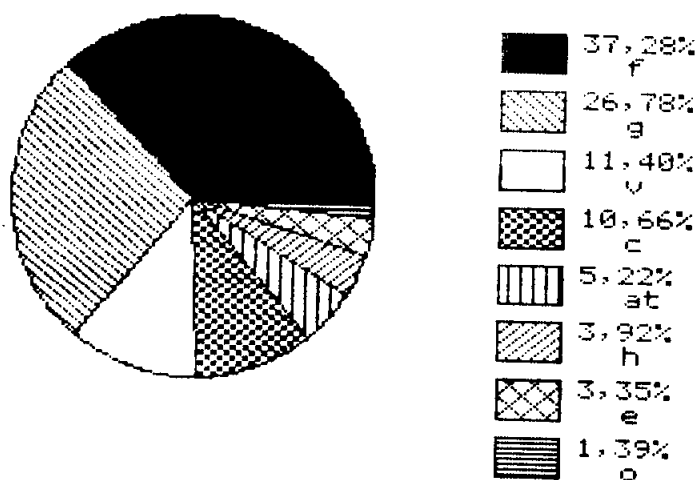


Sant Feliu de Llobregat, 1954.

1. Regadiu, secà, muntanya.



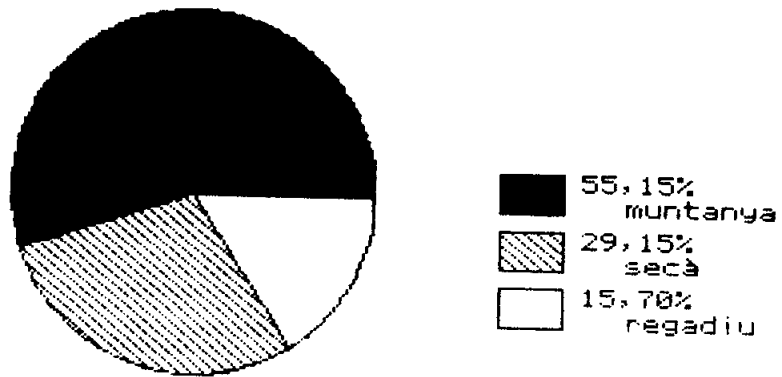
2. Cultius.



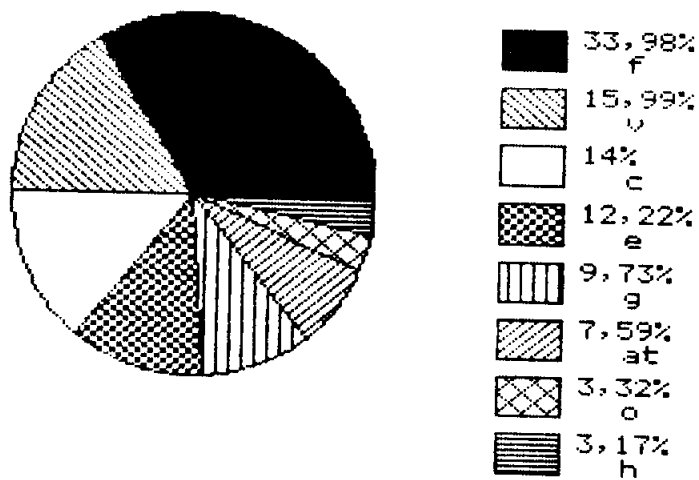


Molins de Rei, 1954

1. Regadiu, secà, muntanya.

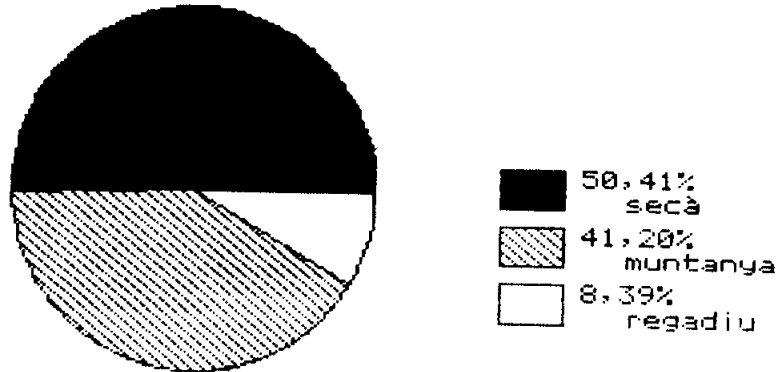


2. Cultius.

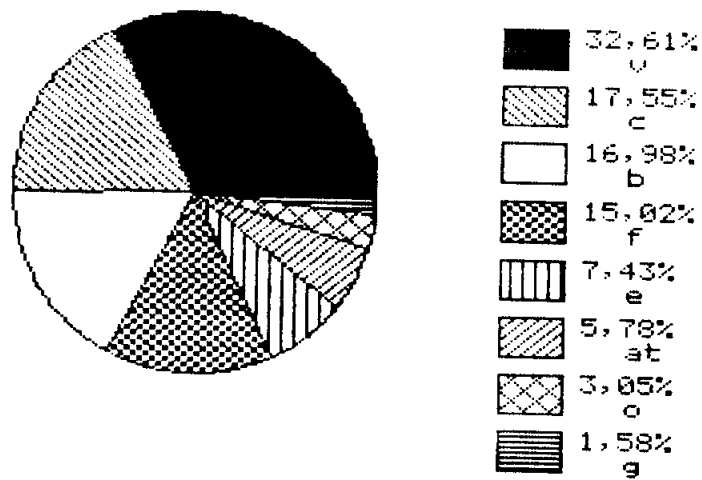


El Papiol, 1954.

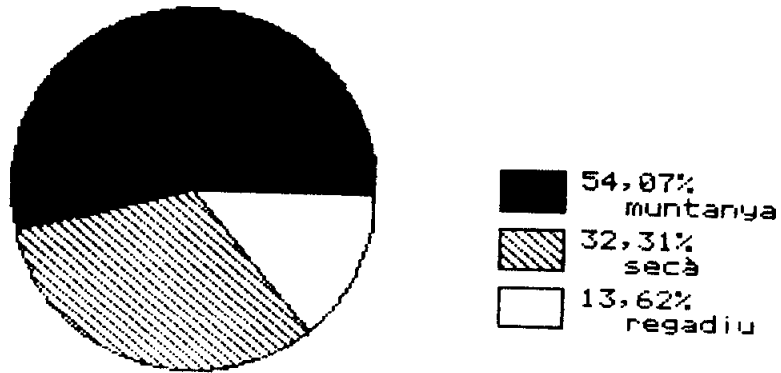
1. Regadiu, secà, muntanya.



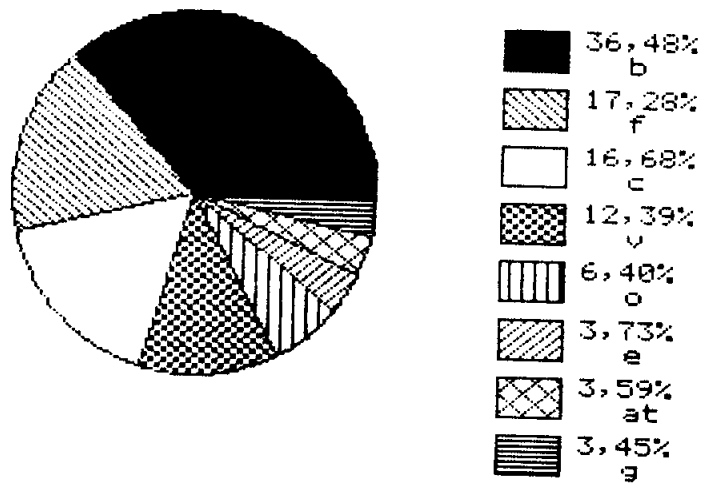
2. Cultius.



1. Regadiu, secà, muntanya.

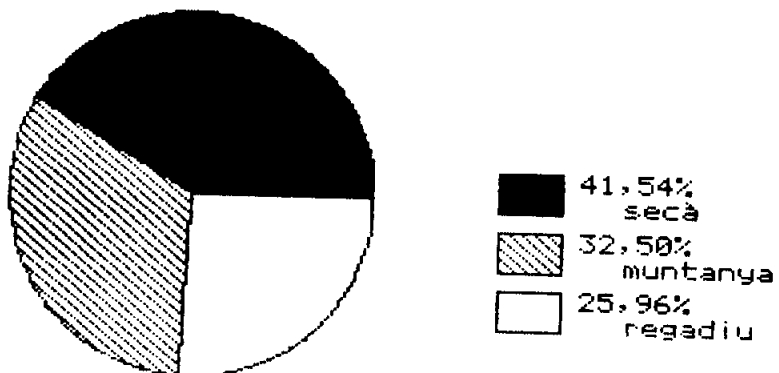


2. Cultius.

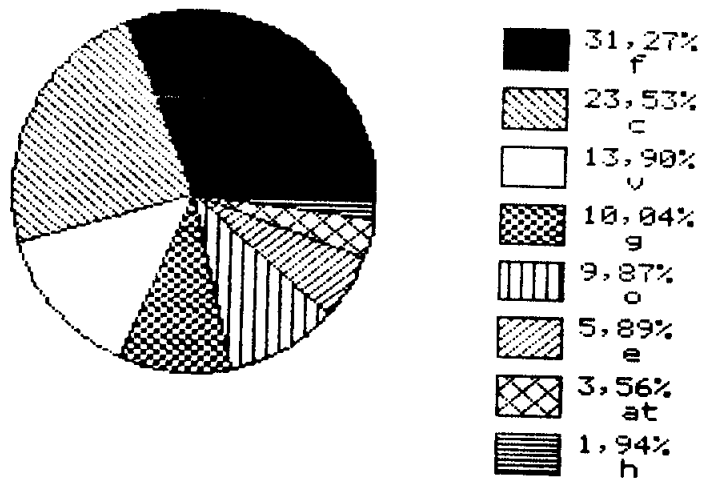


Sant Vicenç dels Horts, 1954.

1. Regadiu, secà, muntanya.

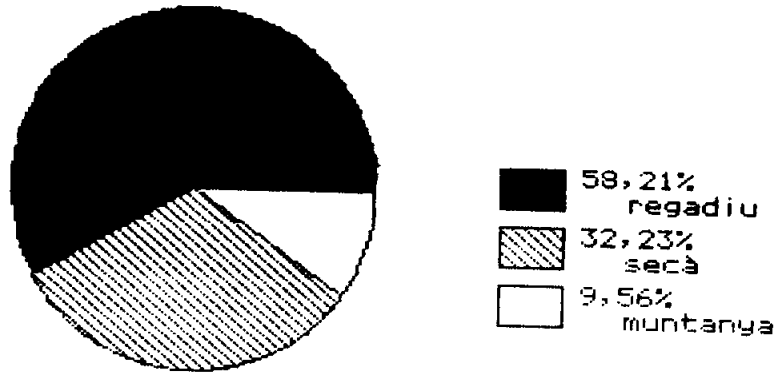


2. Cultius.

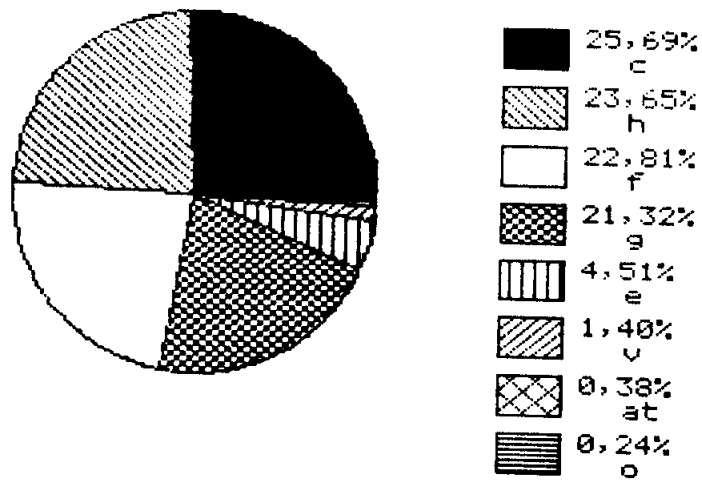


Sant Boi de Llobregat, 1954.

1. Regadiu, secà, muntanya.

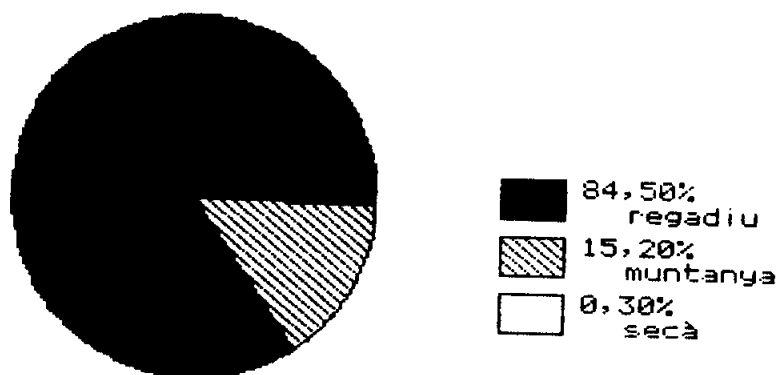


2. Cultius.

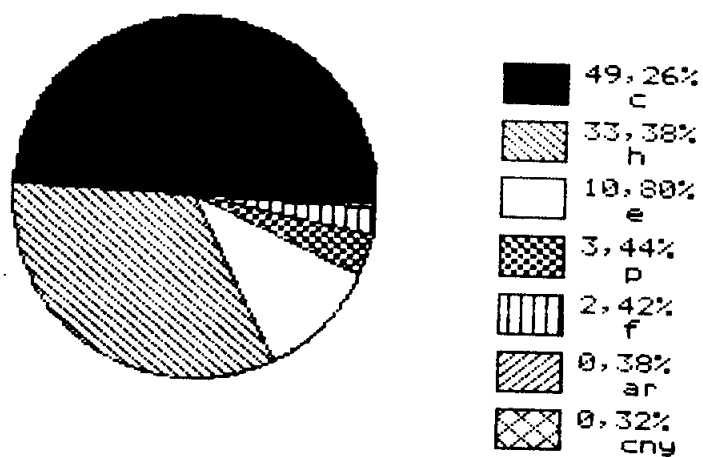


El Prat de Llobregat, 1954.

1. Regadiu, secà, muntanya.

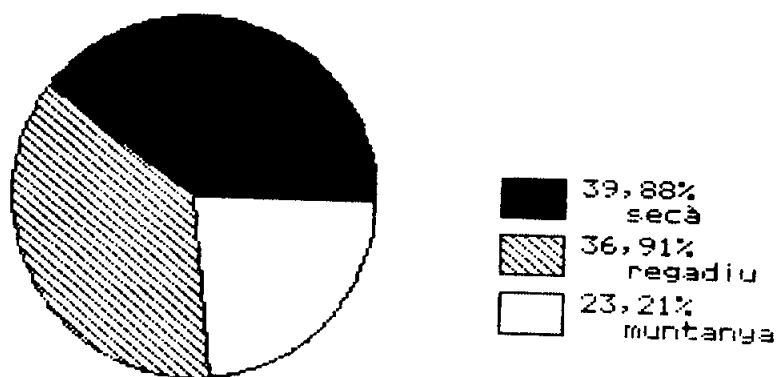


2. Cultius.

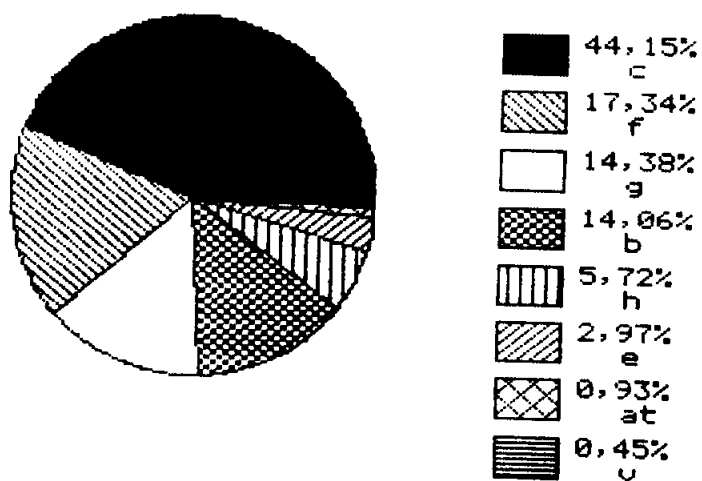


Viladecans, 1954.

1. Regadiu, secà, muntanya.

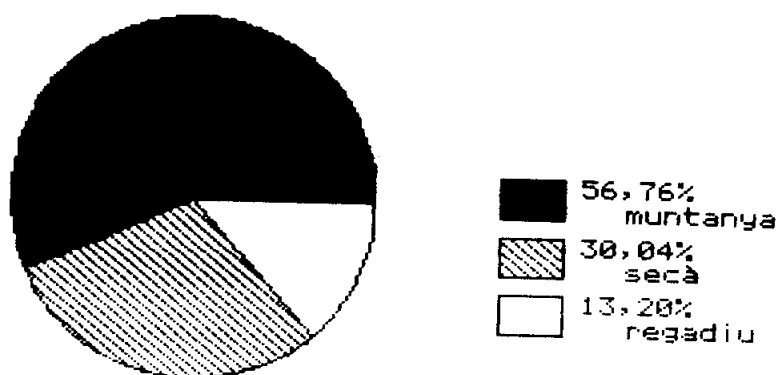


2. Cultius.

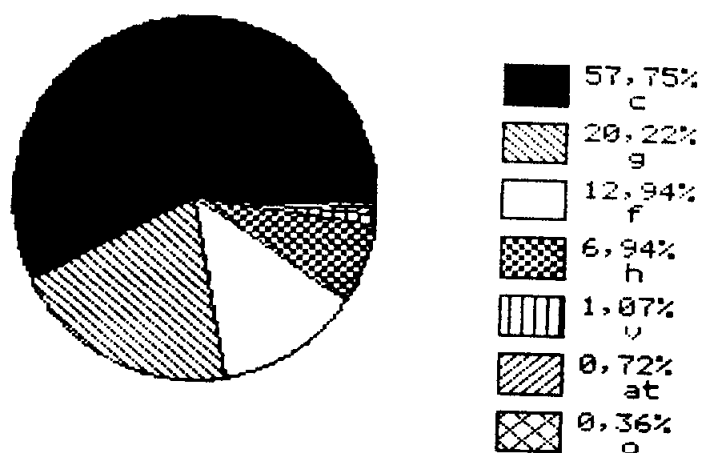


Gavà, 1954.

1. Regadiu, secà, muntanya.

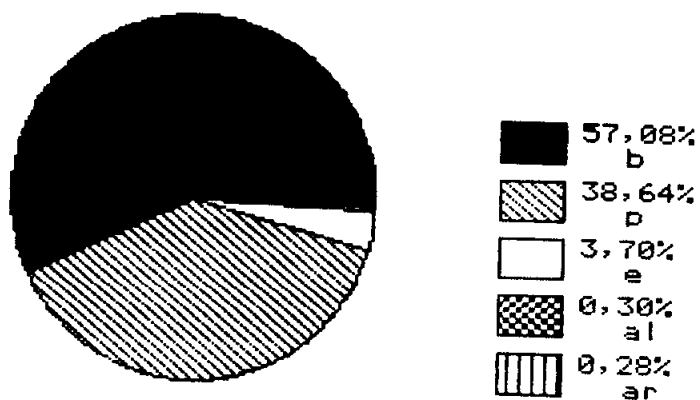


2. Cultius.



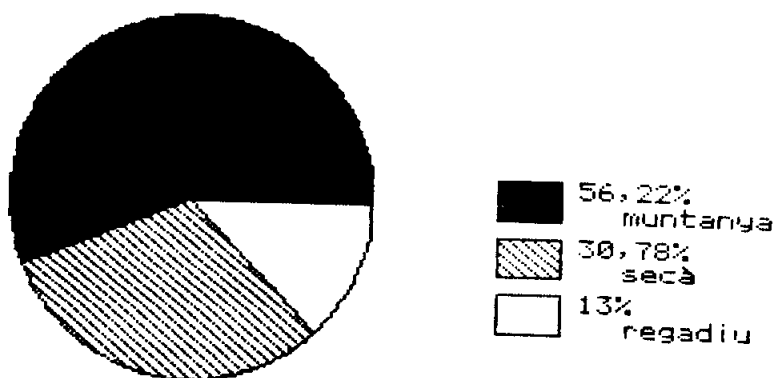


3. Aprofitaments de muntanya.

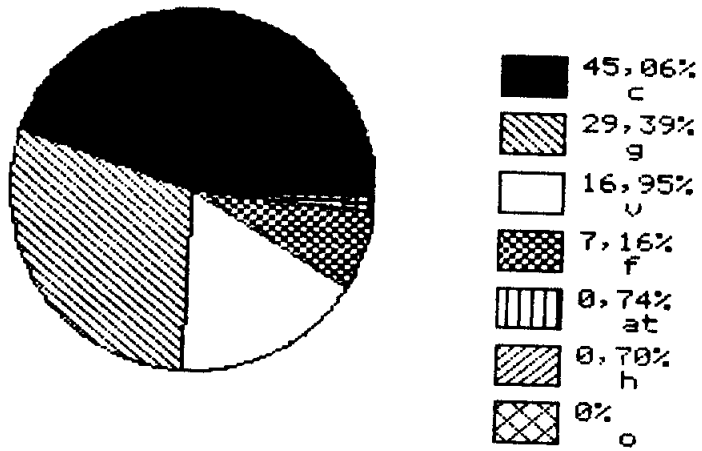


Castelldefels, 1954.

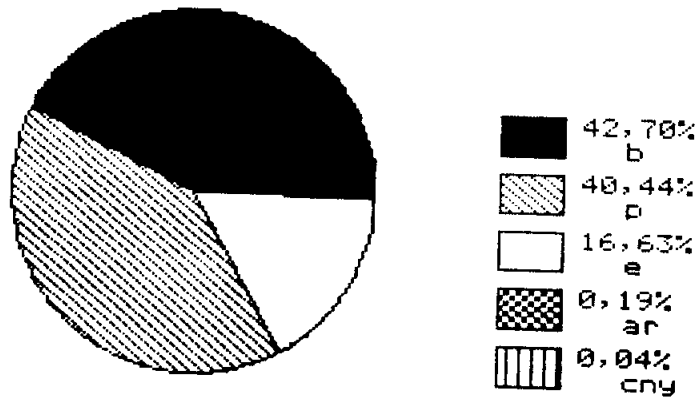
1. Regadiu, secà, muntanya.



## 2. Cultius.



## 3. Aprofitaments de muntanya.



Apèndix 13.4.

Elaboració pròpia a partir de dades extretes de la "Memòria para la Junta General de Accionistas de la Compañia de los Ferro-carriles de Tarragona a Martorell y Barcelona", de l'any 1878. Les caselles (1) són els valors absoluts en nombre de viatgers, en quilos de mercaderies i en valor total del moviment en rals, les caselles (2) i (3) indiquen els percentatges sobre els totals i el número d'ordre en els conceptes indicats.

TRANSPORT DE MERCADERIES I VIATGERS -1877  
Barcelona-Martorell

	Viatgers			Mercaderies			Valor total		
	(1)	(2)	(3)	(1)	(2)	(3)	(1)	(2)	(3)
B	311589	51.31	1	58319551	82.02	1	5554126	77.83	1
S	40011	6.59	4	2229069	3.13	4	356920	5	3
Bo.	457	0.07	9				1099	0.012	9
H	16807	2.77	8	313769	0.44	6	47488	0.66	8
C	29707	4.89	6	140865	0.2	8	81823	1.15	7
SF	38768	6.38	5	189484	0.26	7	115375	1.62	6
MR	66396	10.93	3	4350200	6.12	3	276801	3.88	4
P	25288	4.16	7	338550	0.47	5	118803	1.66	5
M	78213	12.88	2	5219042	7.34	2	583609	8.17	2
T.	607236			71100530			7136044		

TRANSPORT DE MERCADERIES I VIATGERS -1879  
Barcelona-Martorell

	Viatgers			Valor total		
	(1)	(2)	(3)	(1)	(2)	(3)
B		11.33	1	5653611	77.9	1
S		1.4	4	386066	5.32	3
Bo.		0.01	9	792	0.01	9
H		0.47	8	59242	0.81	8
C		0.86	6	67173	0.92	7
SF		1.5	5	120376	1.66	6
MR		2.34	3	268847	3.7	4
P		1.016	7	123038	1.69	5
M		2.67	2	577725	7.96	2
T.				7257170		

Les lletres del marge esquerra indiquen els pobles que de dalt a baix són els següents : Barcelona, Sans, Bordeta, Hospitalet, Cornellà, Sant Feliu, Molins de Rei, El Papiol i Martorell.