

Diagrama de fluxos d'alumnes de 1r FP1 de 14 anys (valors absoluts)

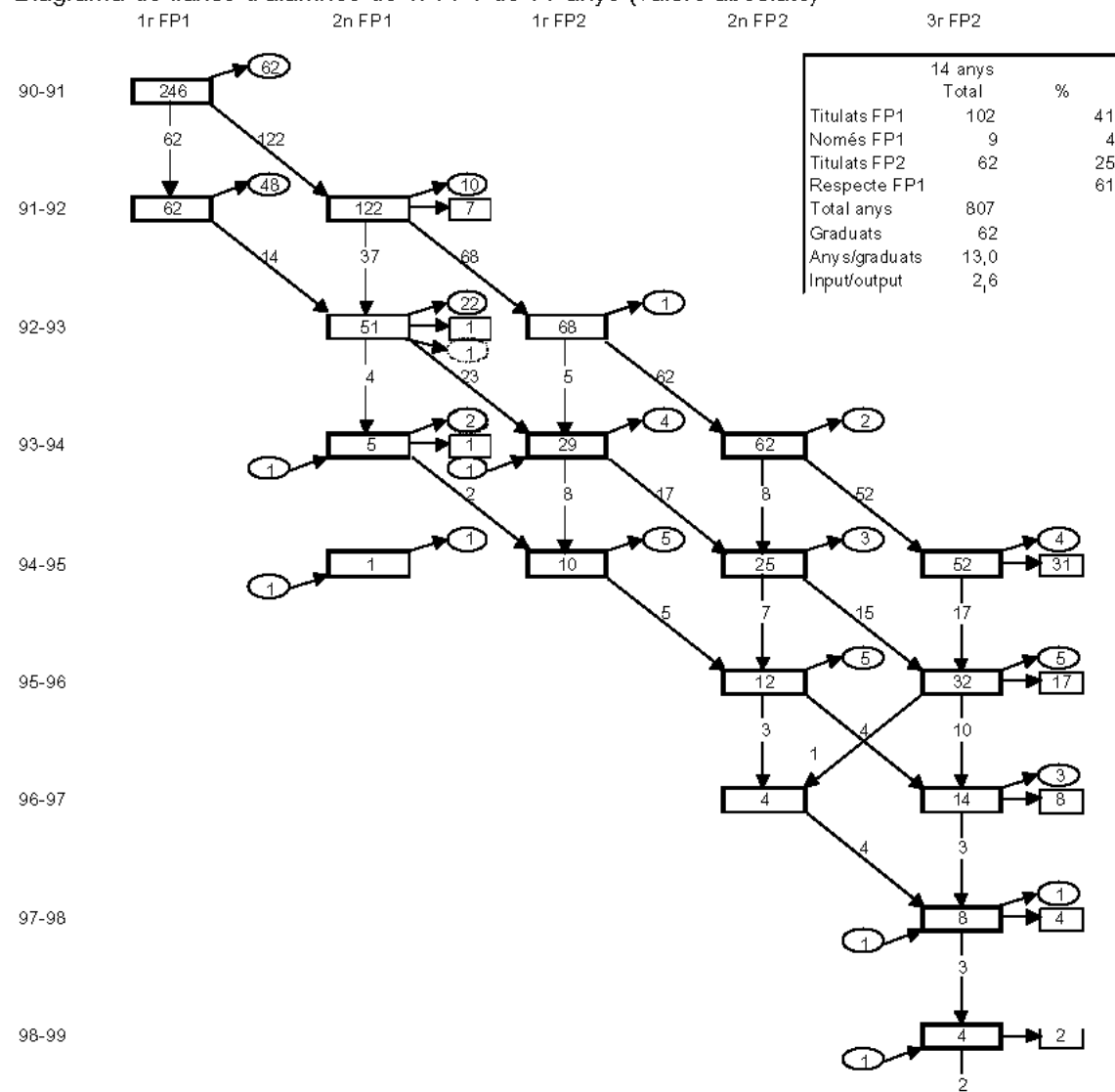


Diagrama de fluxos d'alumnes de 1r FP1 de 14 anys (valors relatius a 1.000)

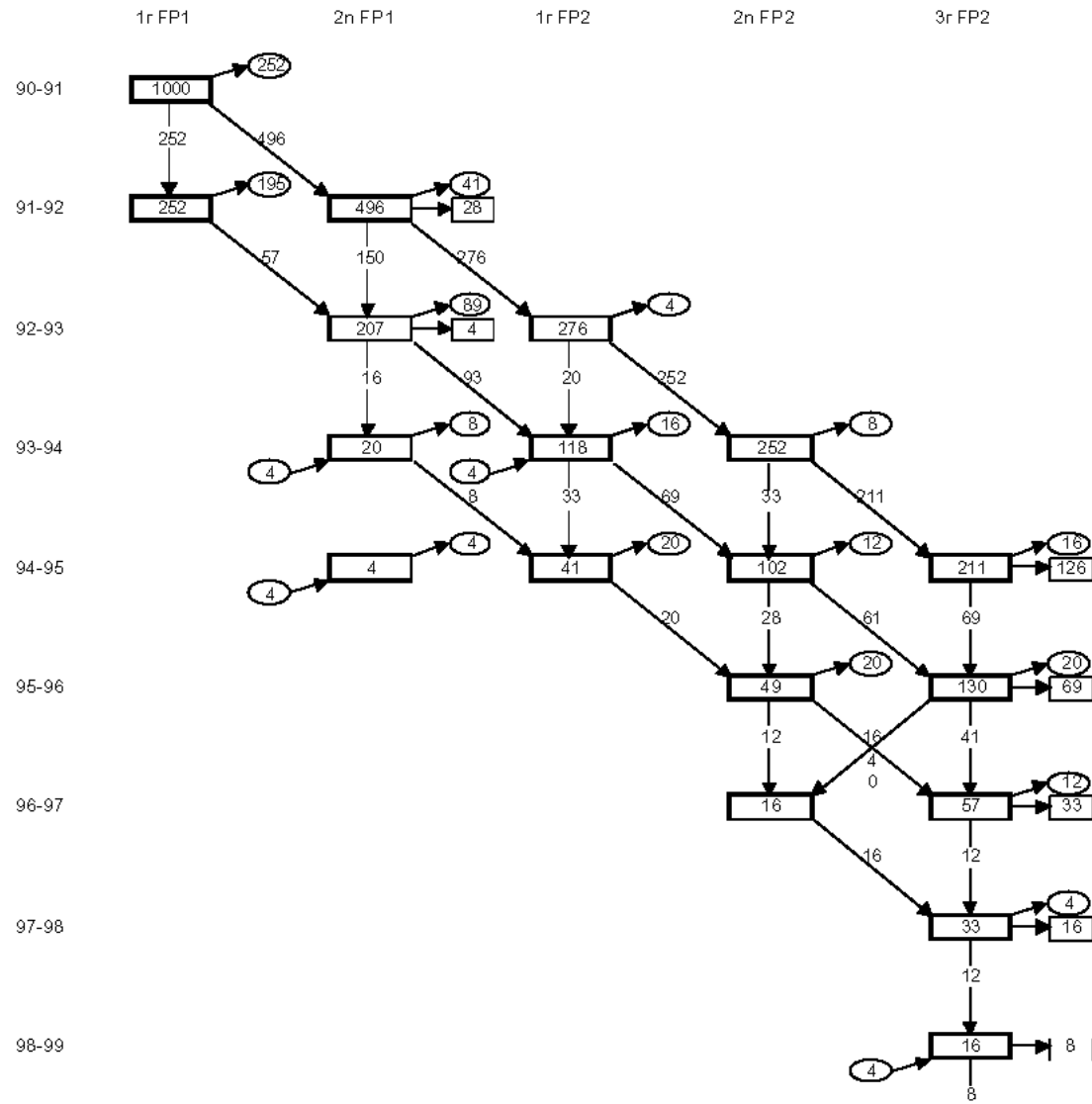


Diagrama de fluxos d'alumnes de 1r FP1 de 15 anys (valors absoluts)

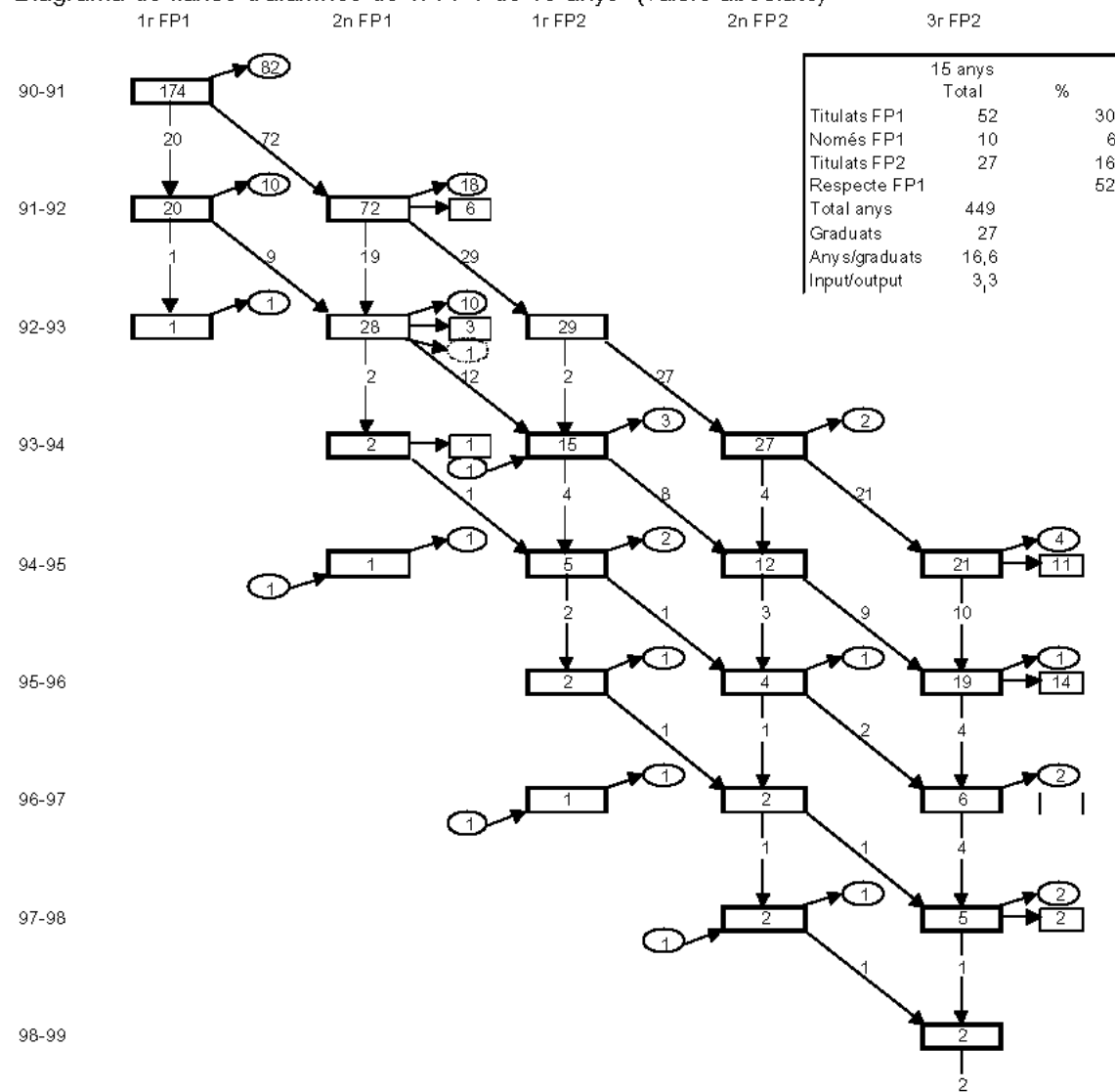


Diagrama de fluxos d'alumnes de 1r FP1 de 15 anys (valors relatius a 1.000)

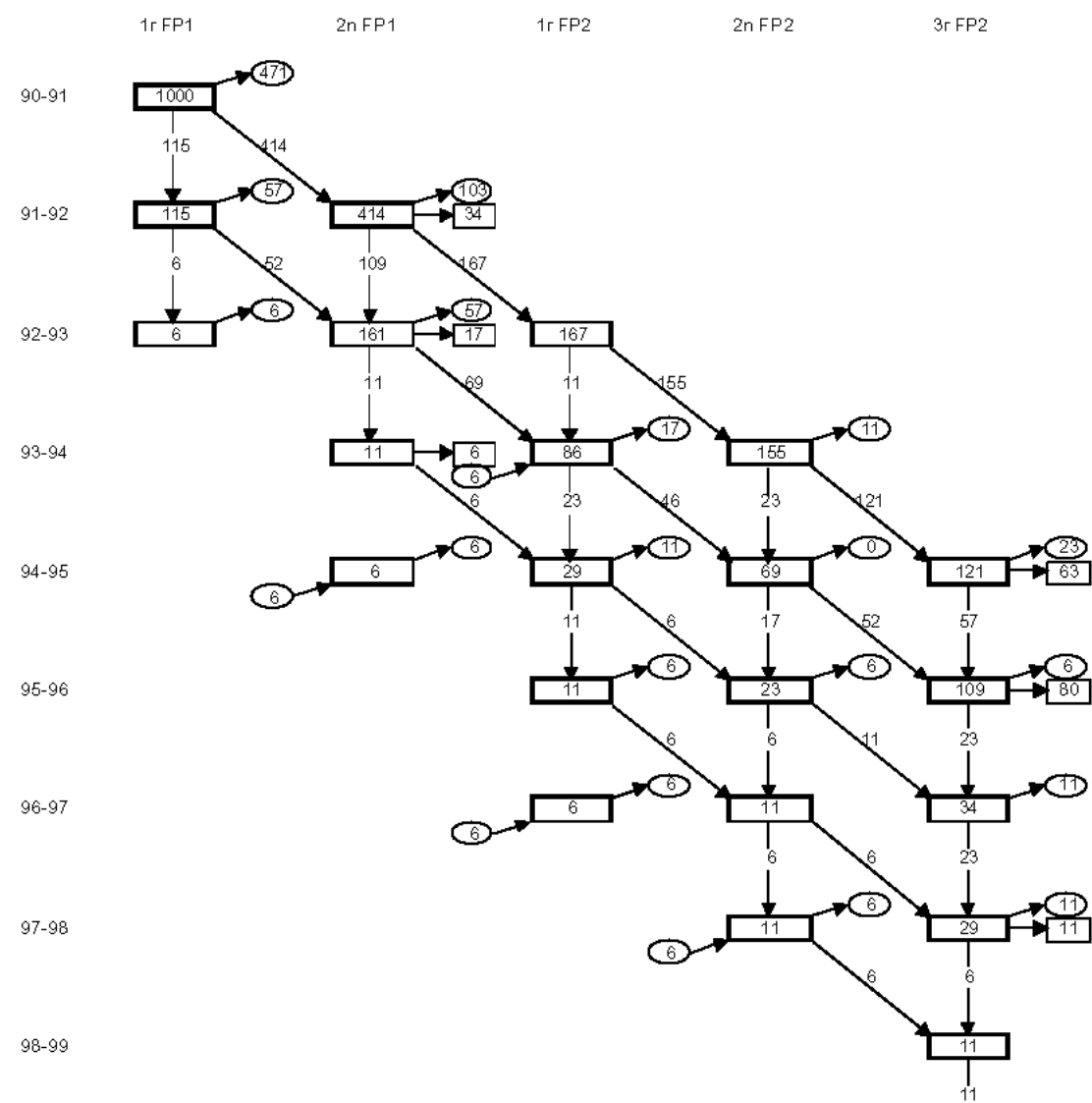


Diagrama de fluxos d'alumnes de 1r FP1 de 16 i més anys (valors absoluts)

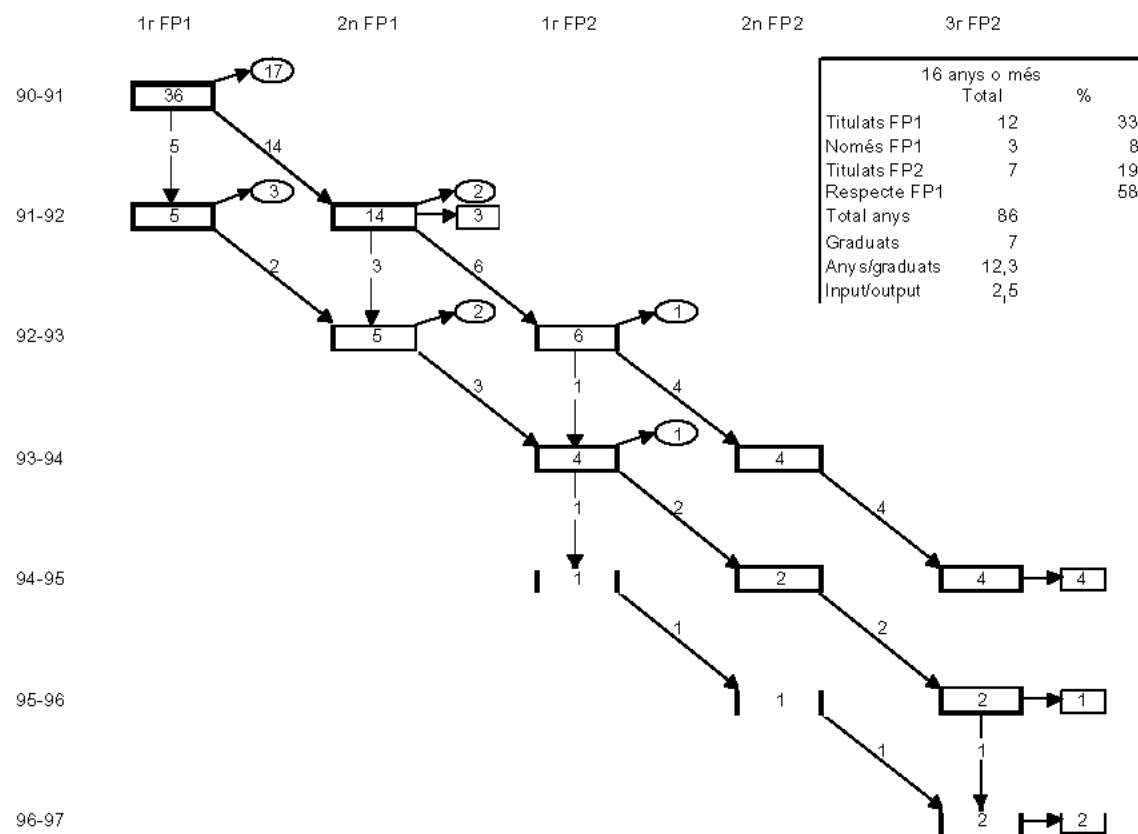


Diagrama de fluxos d'alumnes de 1r FP1 de 16 i més anys (valors relatius a 1.000)

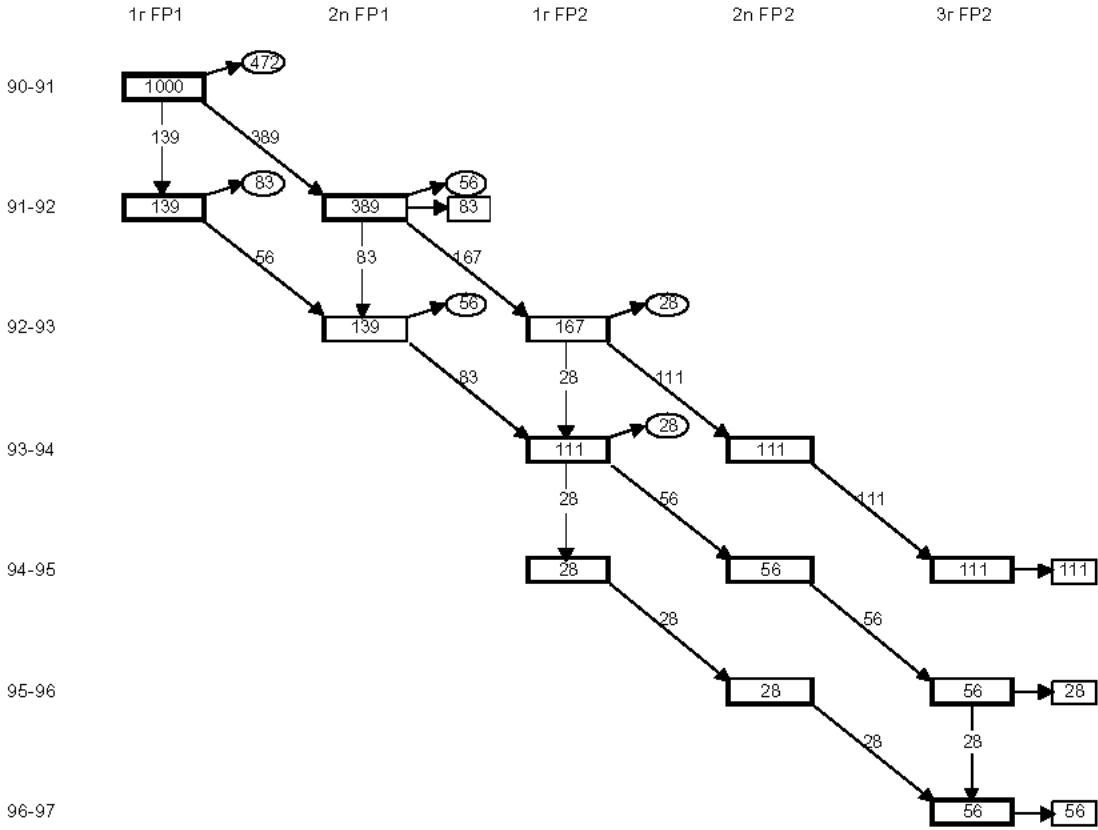


Diagrama de fluxos d'alumnes de 1r FP1 de la branca d'electricitat (valors absoluts)

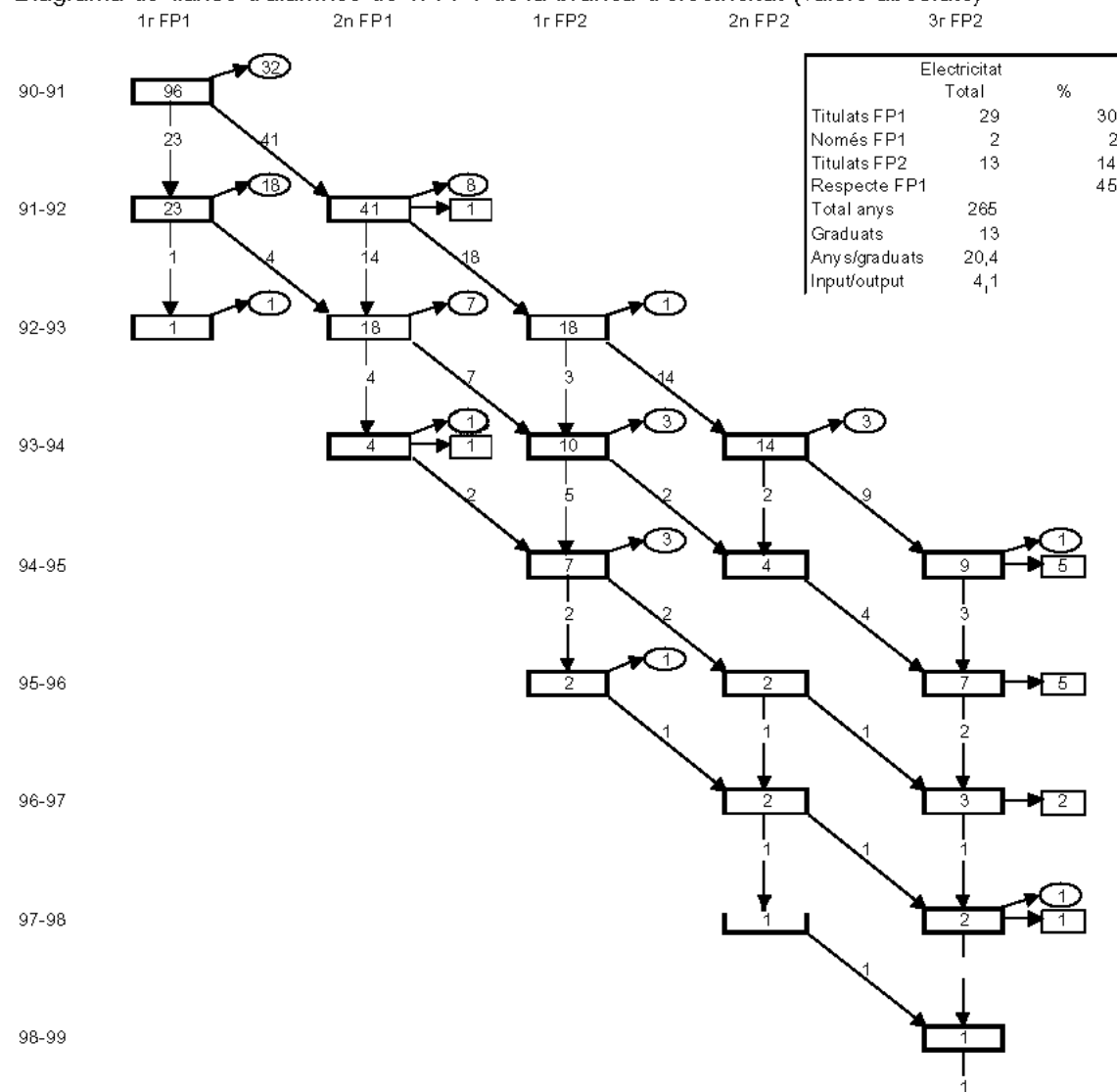


Diagrama de fluxos d'alumnes de 1r FP1 de la branca d'electricitat (valors relatius a 1.000)

Diagrama de fluxos d'alumnes de 1r FP1 de la branca d'administratiu (valors absoluts)

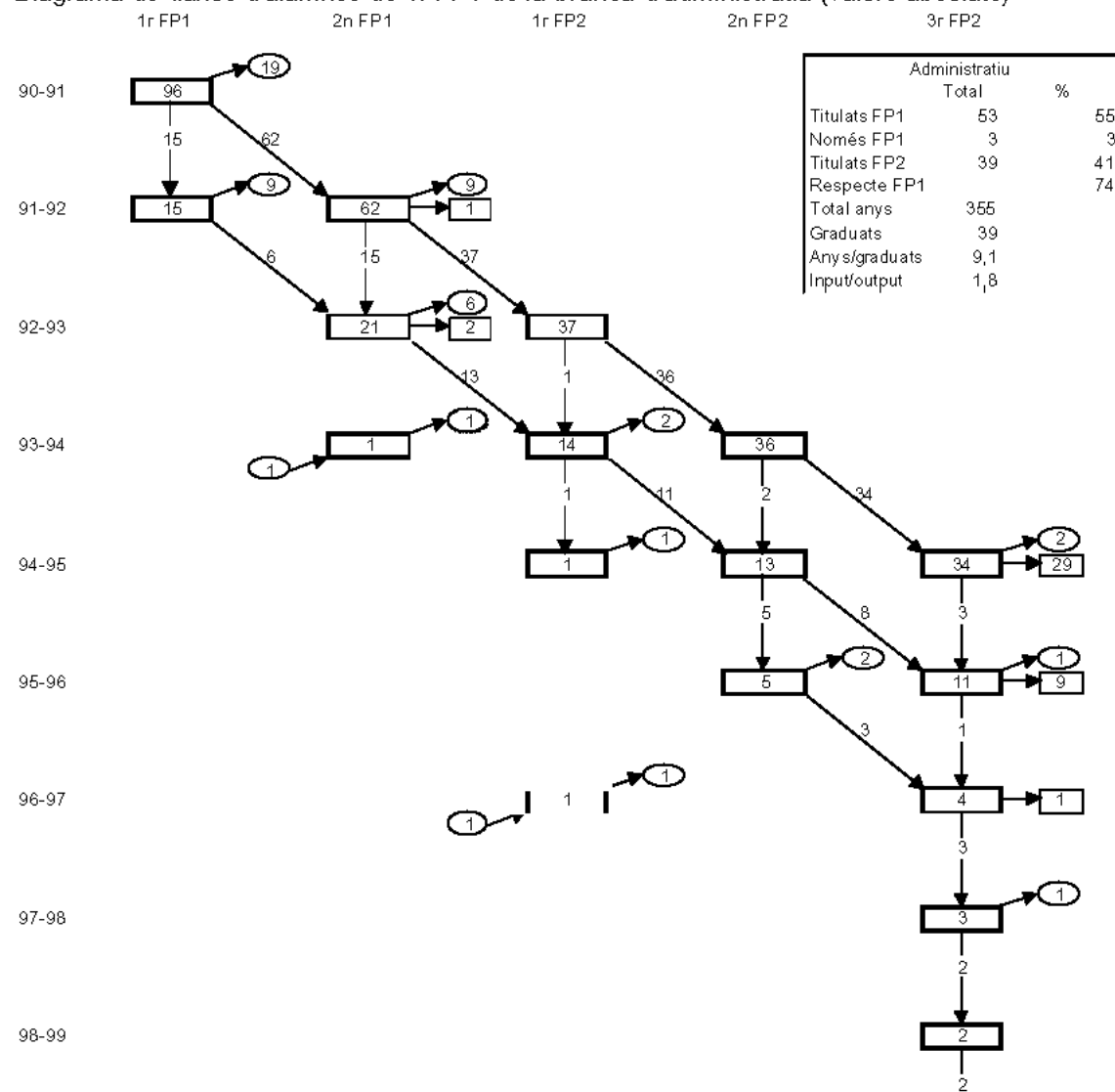


Diagrama de fluxos d'alumnes de 1r FP1 de la branca tèxtil (valors absoluts)

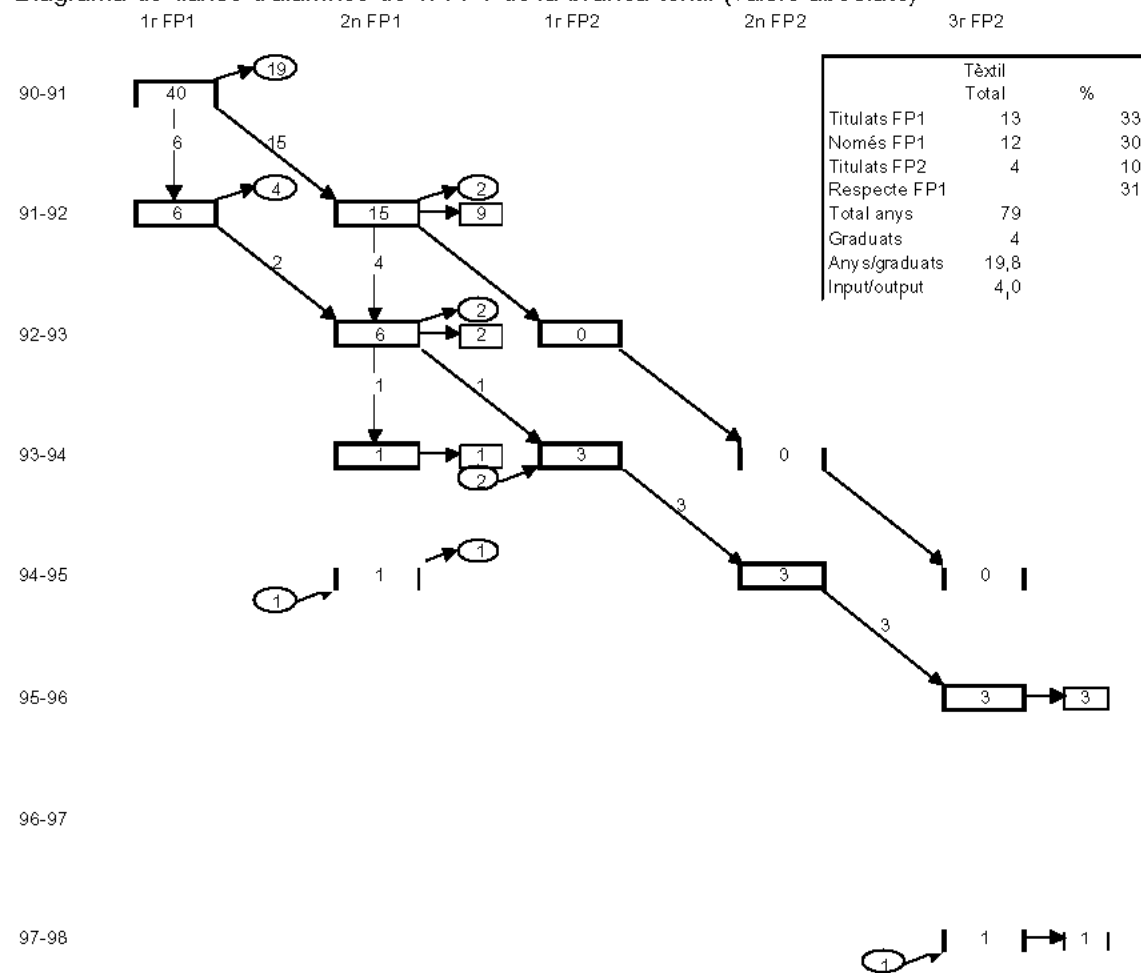


Diagrama de fluxos d'alumnes de 1r FP1 de la branca tèxtil (valors relatius a 1.000)

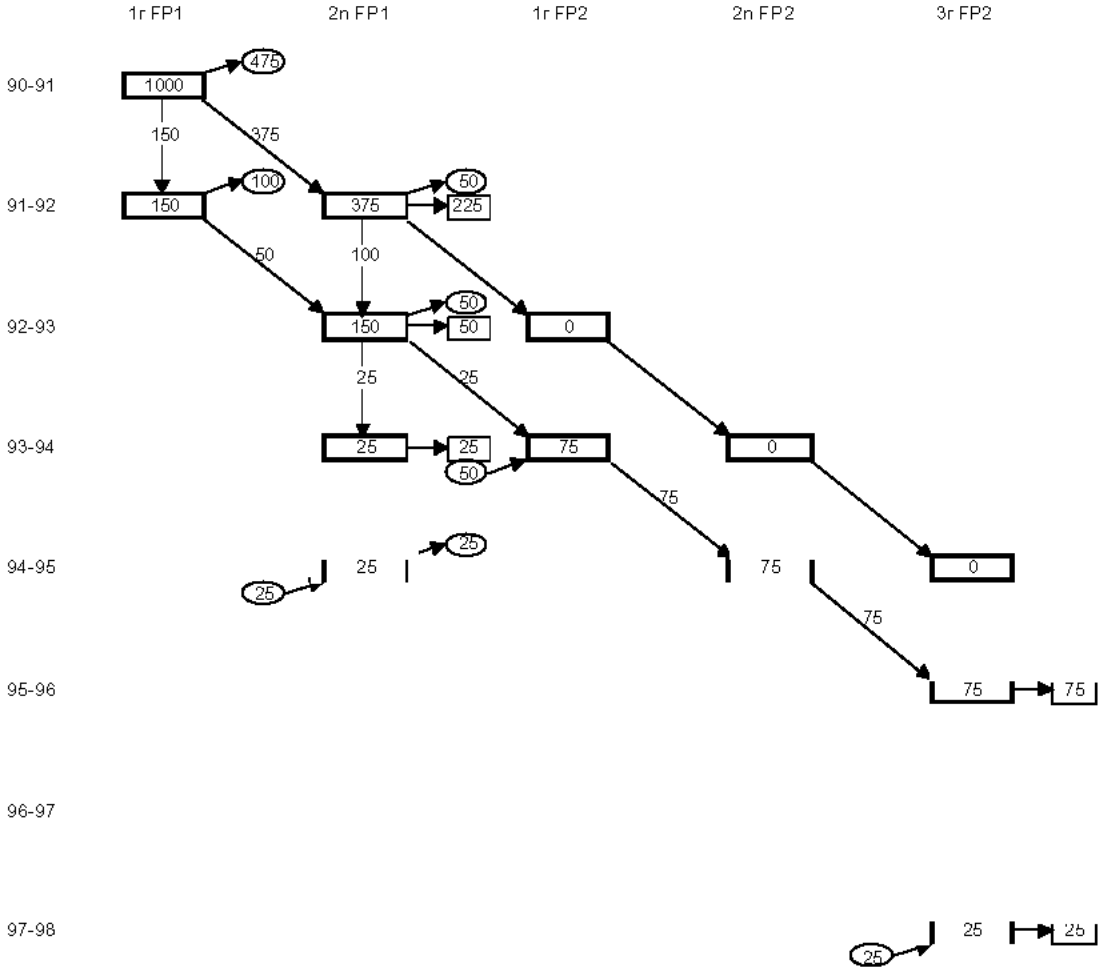


Diagrama de fluxos d'alumnes de 1r FP1 de la branca de delineació (valors absoluts)

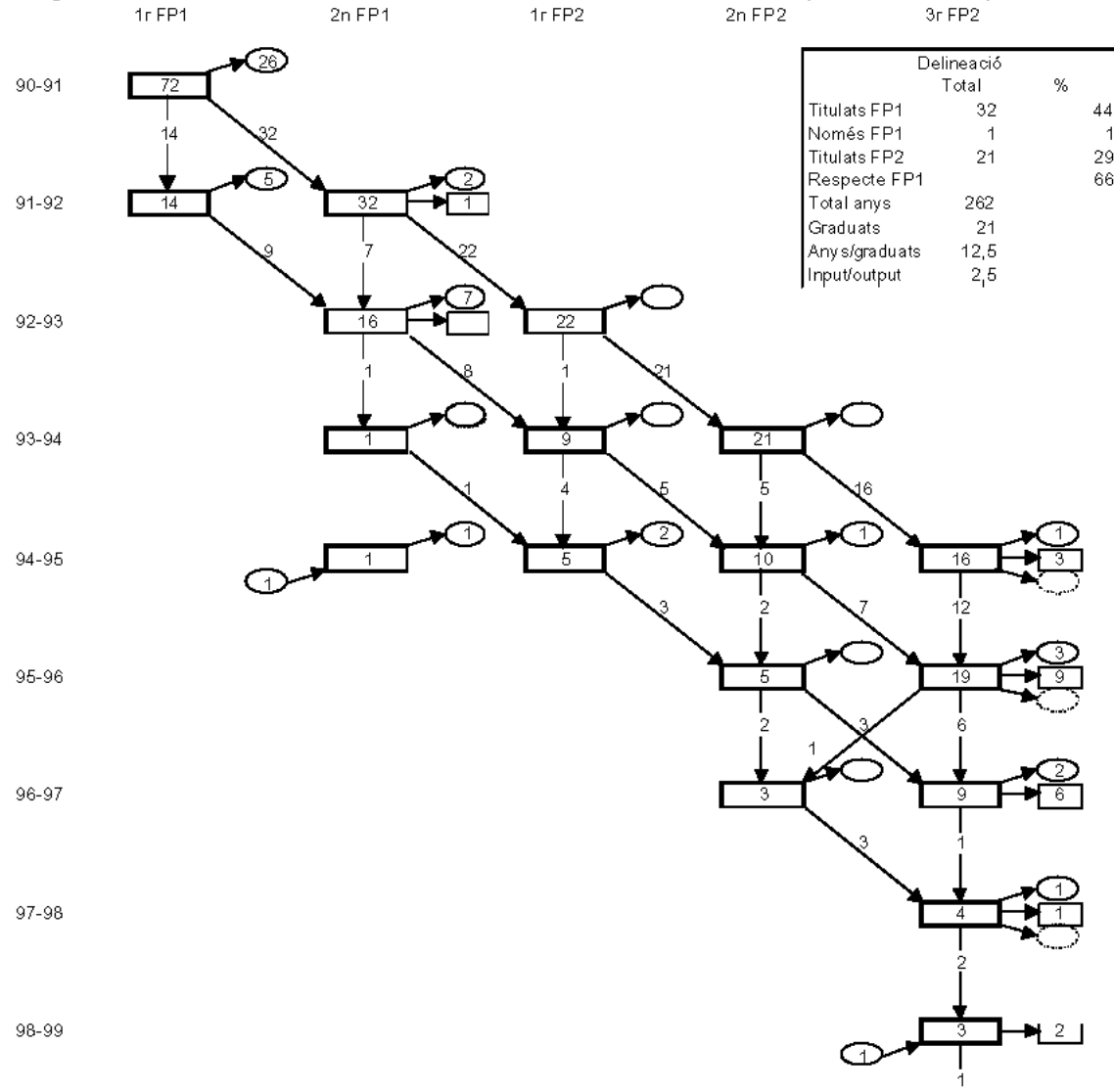


Diagrama de fluxos d'alumnes de 1r FP1 de la branca de delineació (valors relatius a 1.000)

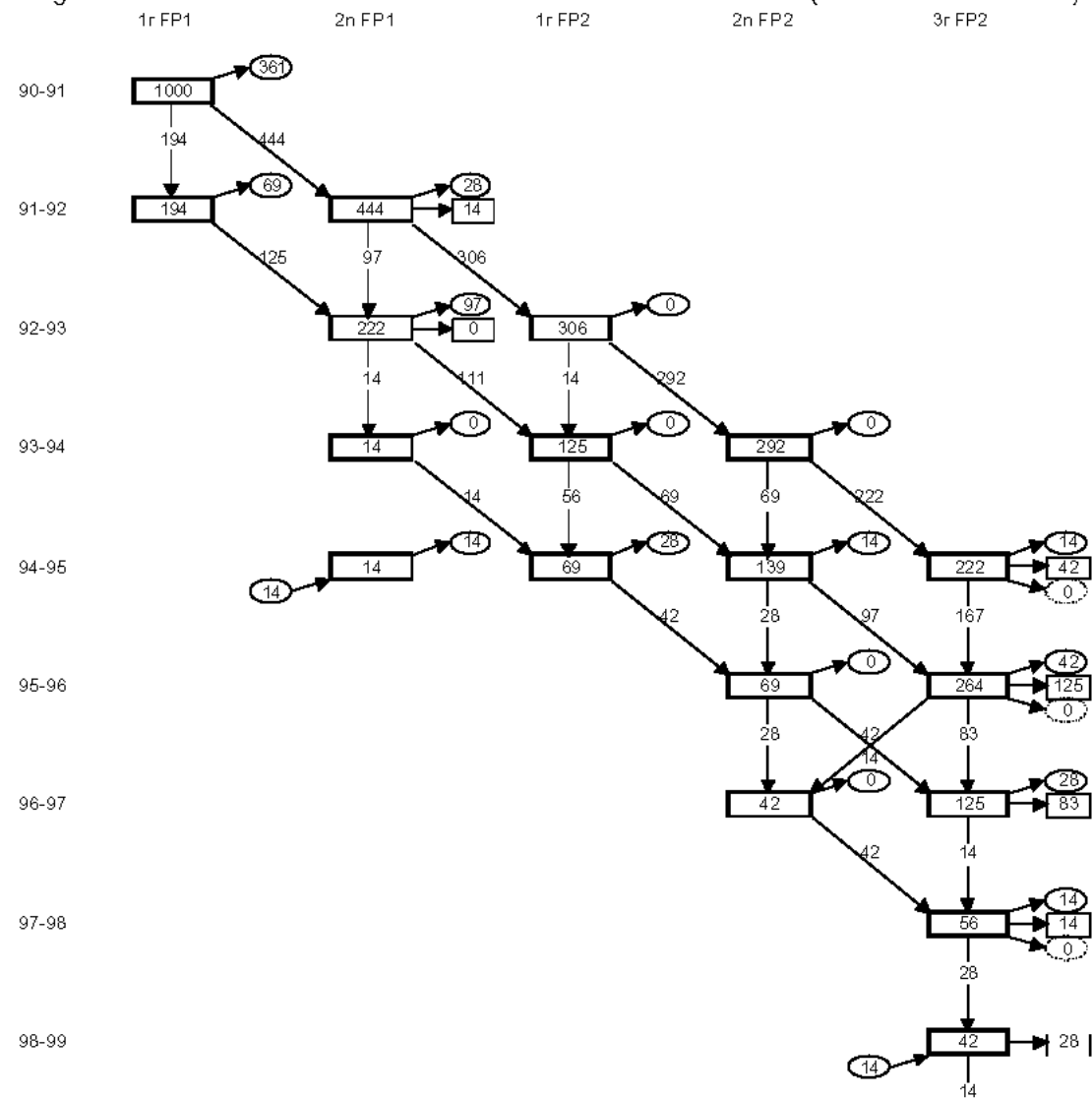
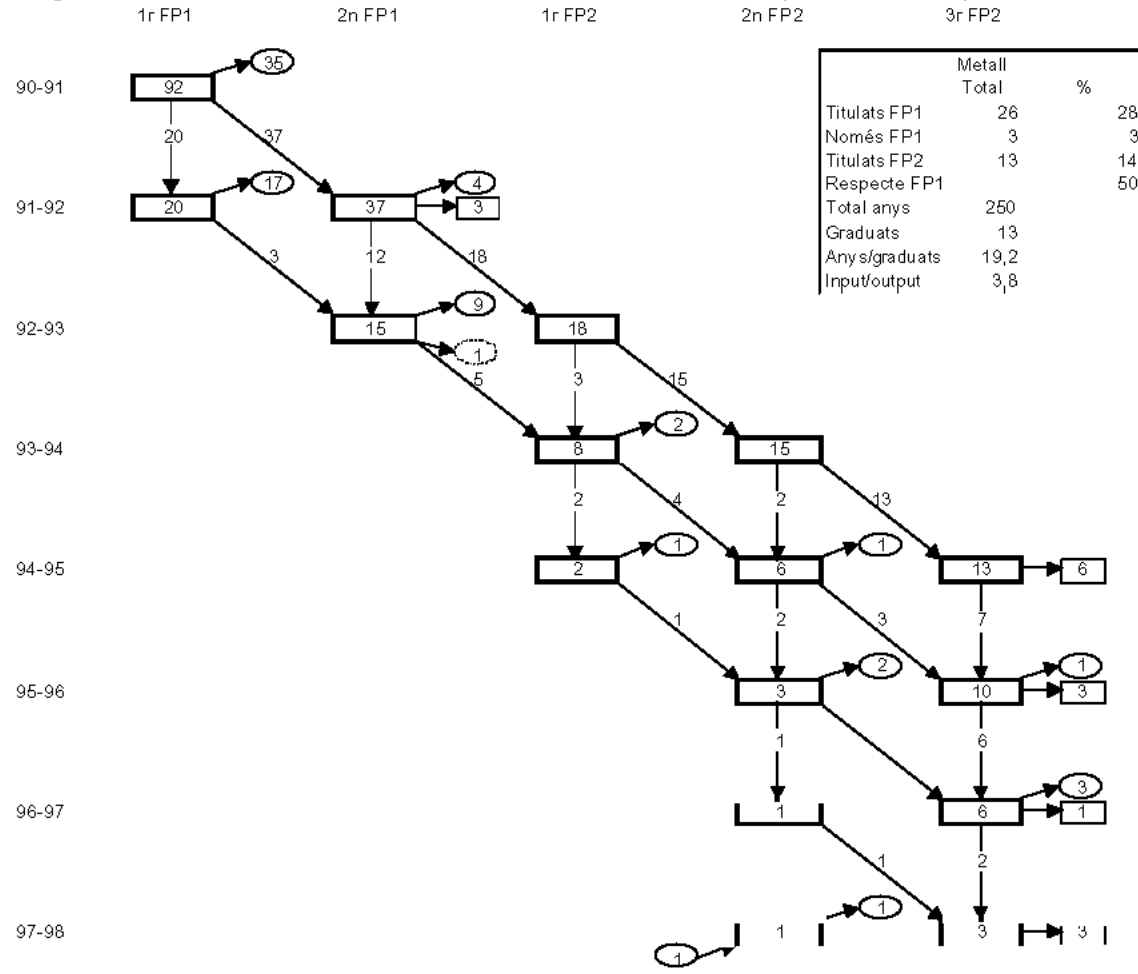


Diagrama de fluxos d'alumnes de 1r FP1 de la branca del metall (valors absoluts)



Metall		
	Total	%
Titulats FP1	26	28
Només FP1	3	3
Titulats FP2	13	14
Respecte FP1		50
Total anys	250	
Graduats	13	
Anys/graduats	19,2	
Input/output	3,8	

Diagrama de fluxos d'alumnes de 1r FP1 de la branca del metall (valors relatius a 1.000)

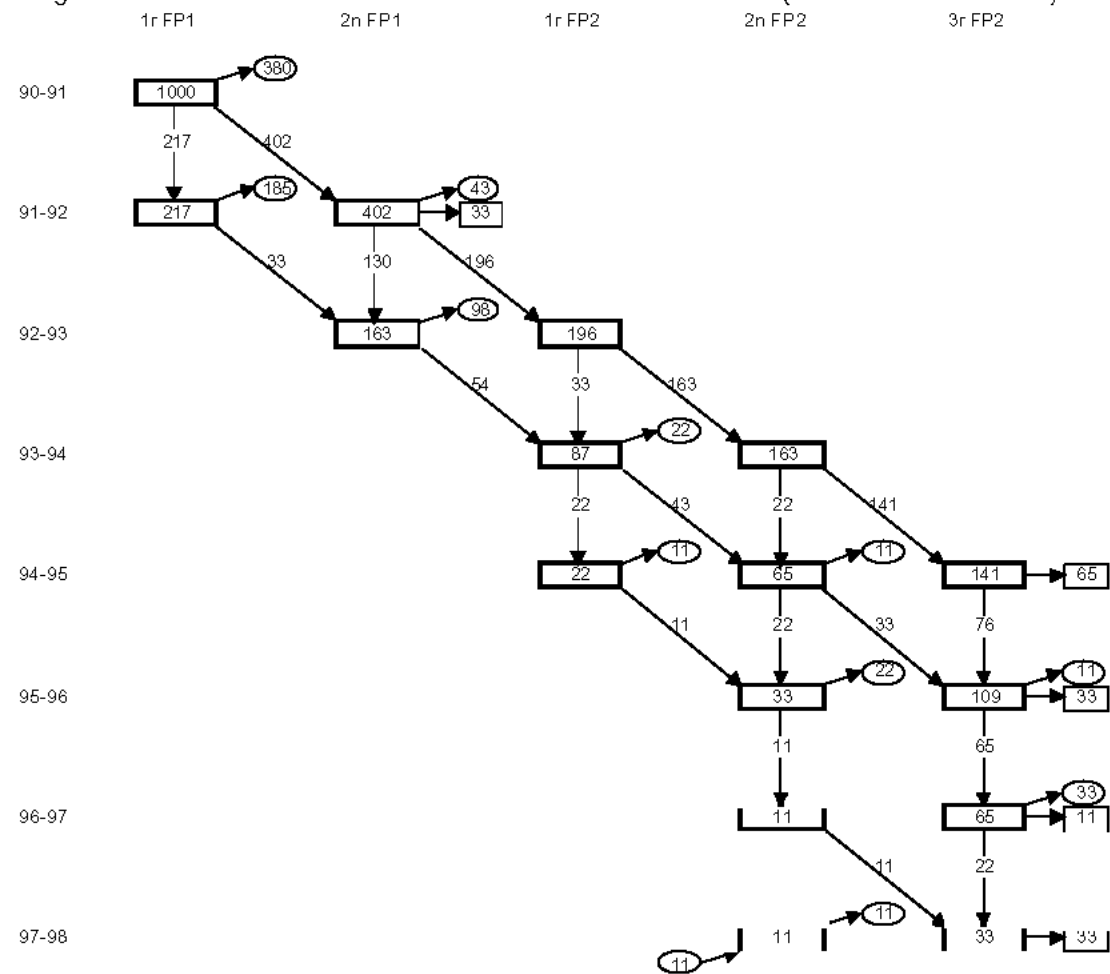


Diagrama de fluxos d'alumnes de 1r FP1 de la branca de fusta (valors absoluts)

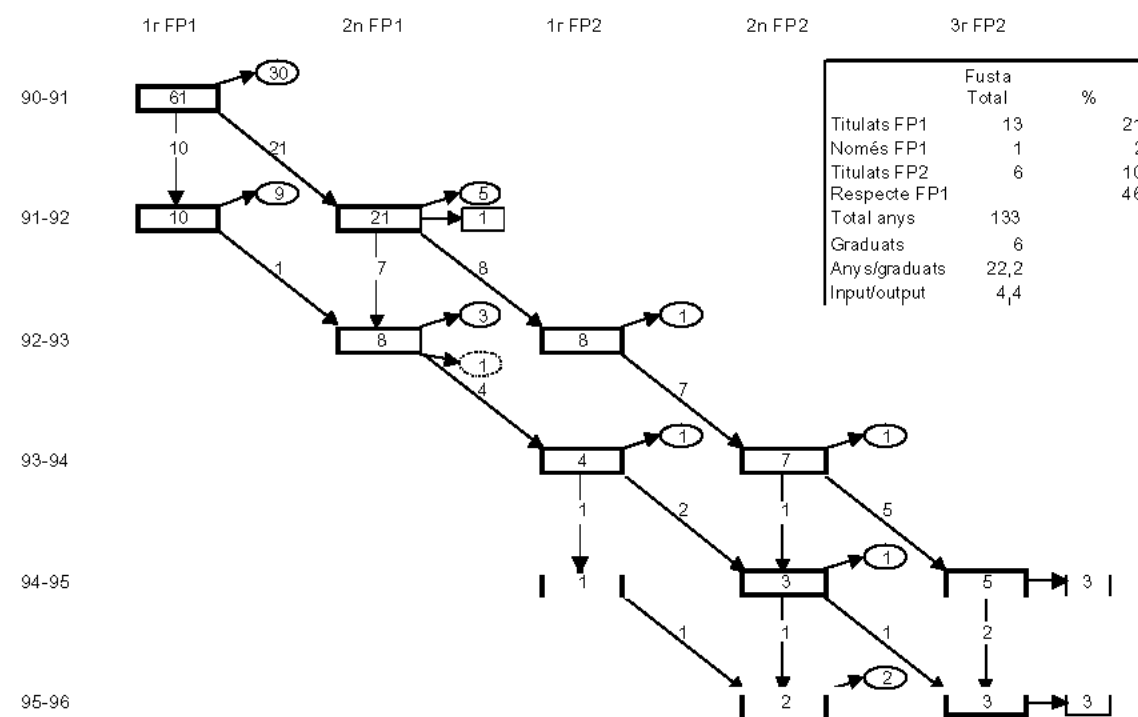


Diagrama de fluxos d'alumnes de 1r FP1 de la branca de fusta (valors relatius a 1.000)

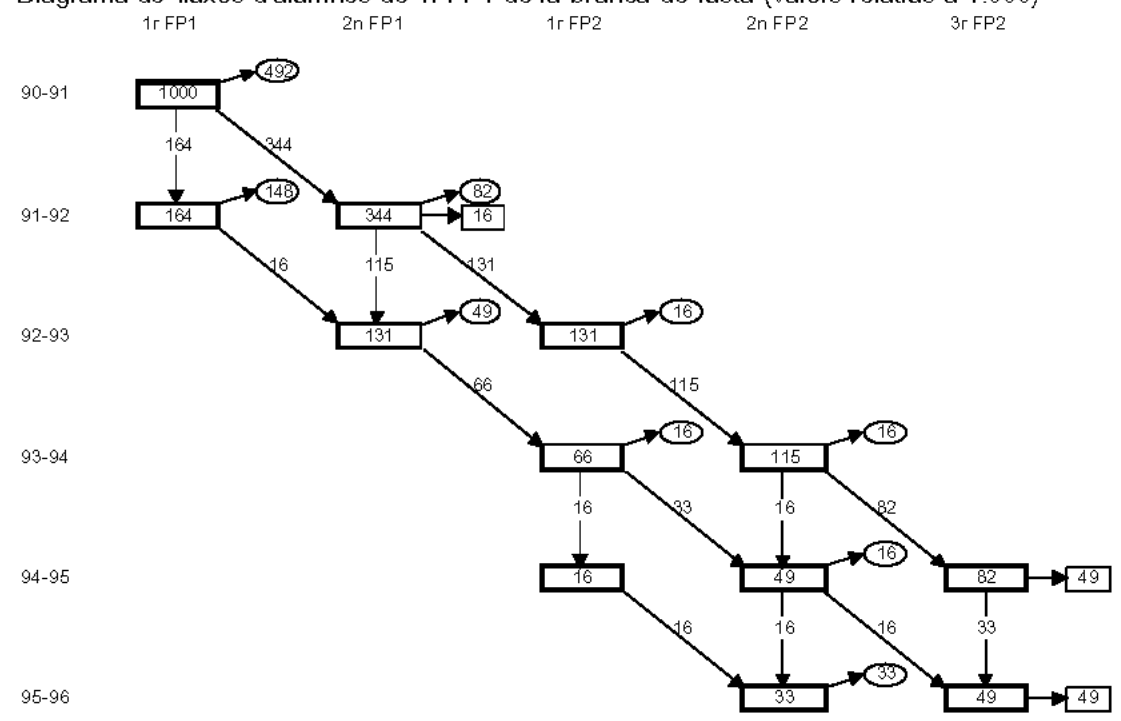


Diagrama de fluxos de matriculats a 1r d'FP1 al centre C
 Diagrama de fluxos 1er FP1 (valors absoluts)

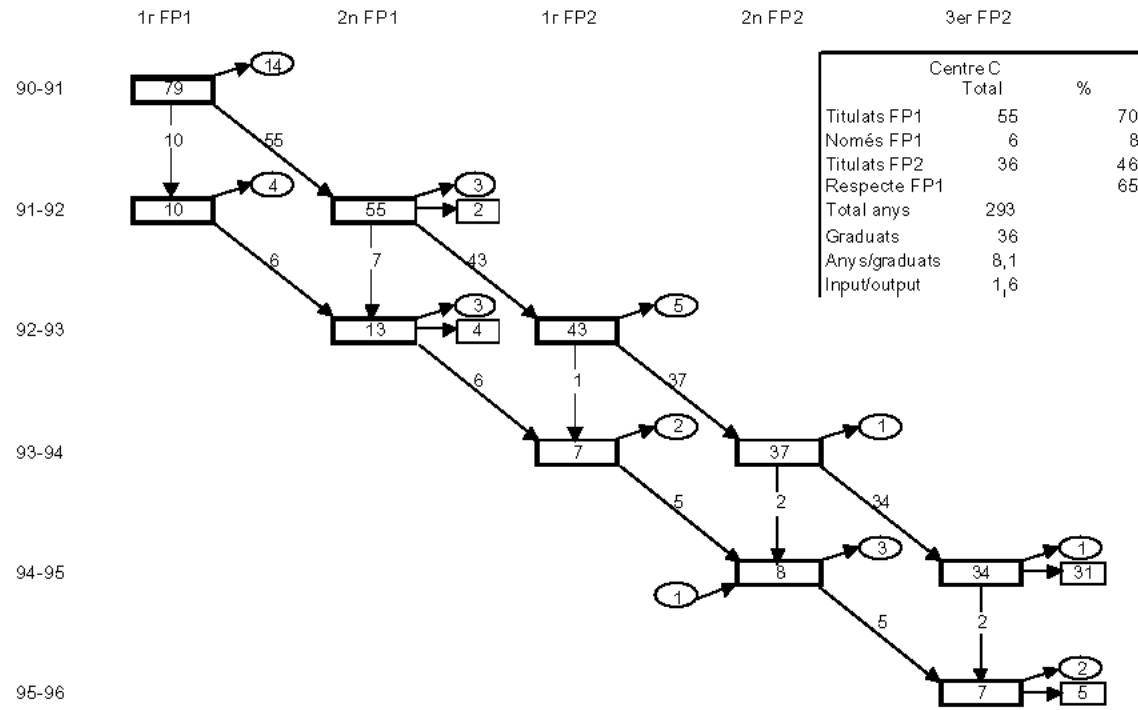


Diagrama de fluxos 1er FP1 (valors relatius a 1.000)

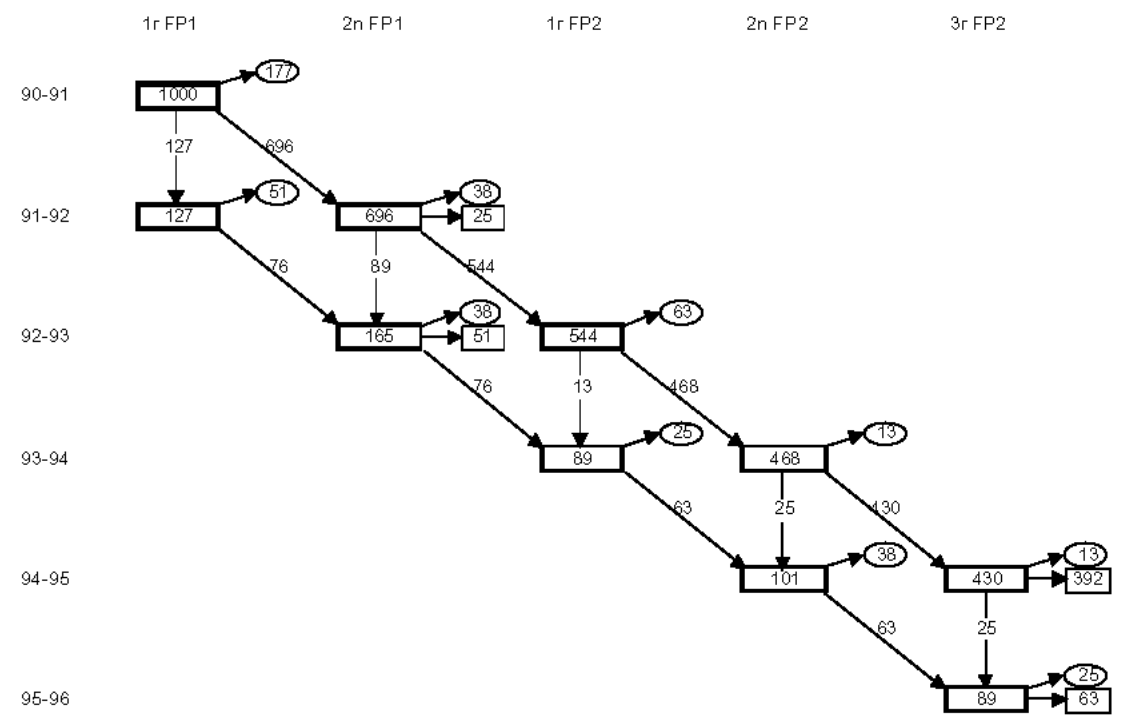


Diagrama de fluxos d'alumnes de 1r FP1 amb graduat escolar (valors absoluts)

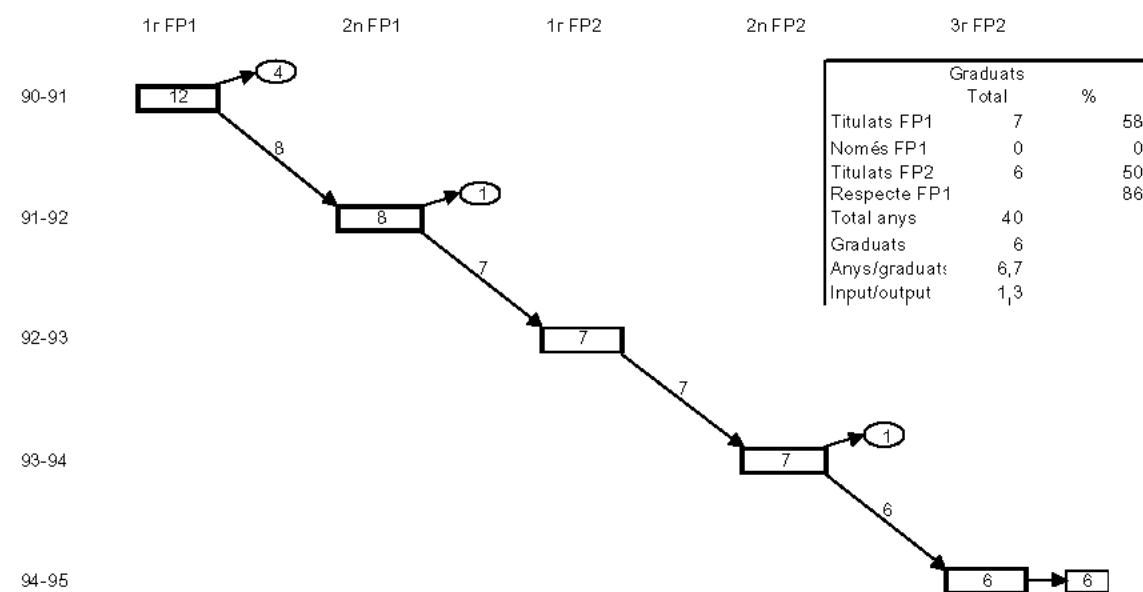


Diagrama de fluxos d'alumnes de 1r FP1 amb graduat escolar (valors relatius a 1.000)

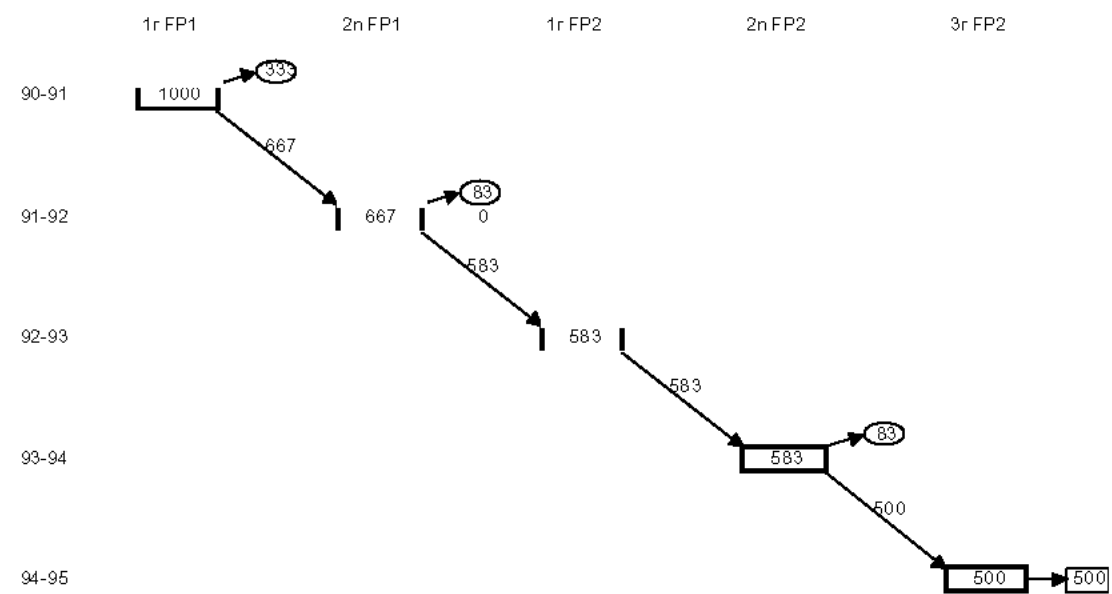


Diagrama de fluxos d'alumnes de 1r FP1 amb certificat escolar (valors absoluts)

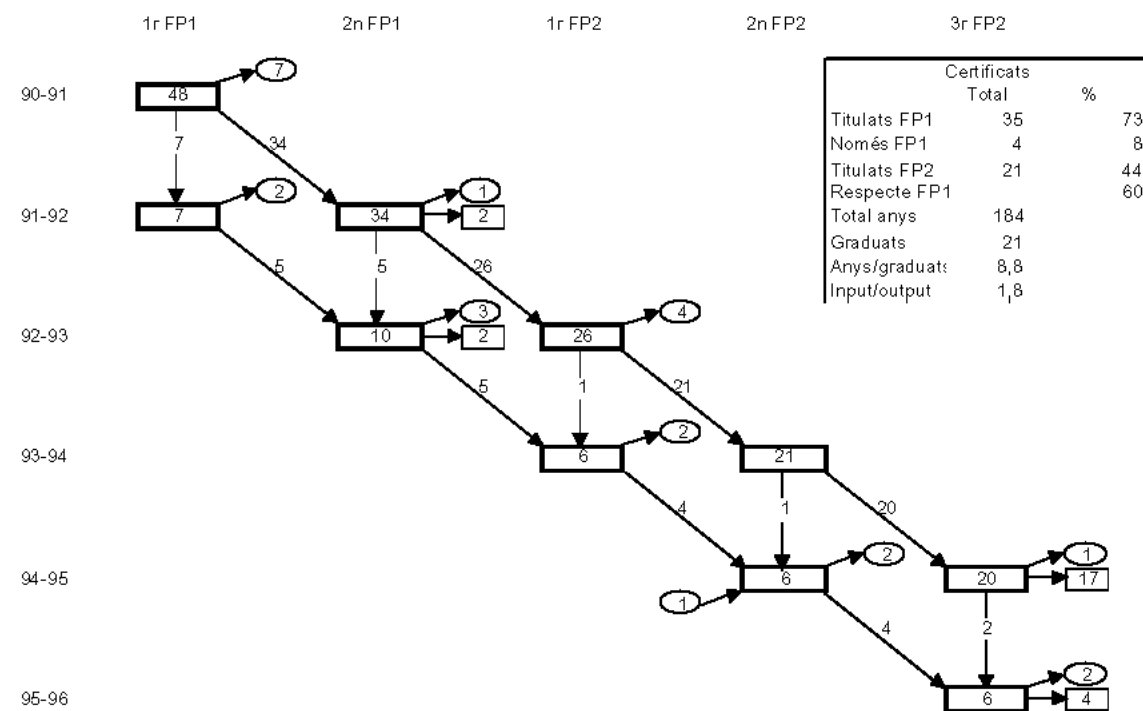


Diagrama de fluxos d'alumnes de 1r FP1 no-repetidors (valors absoluts)

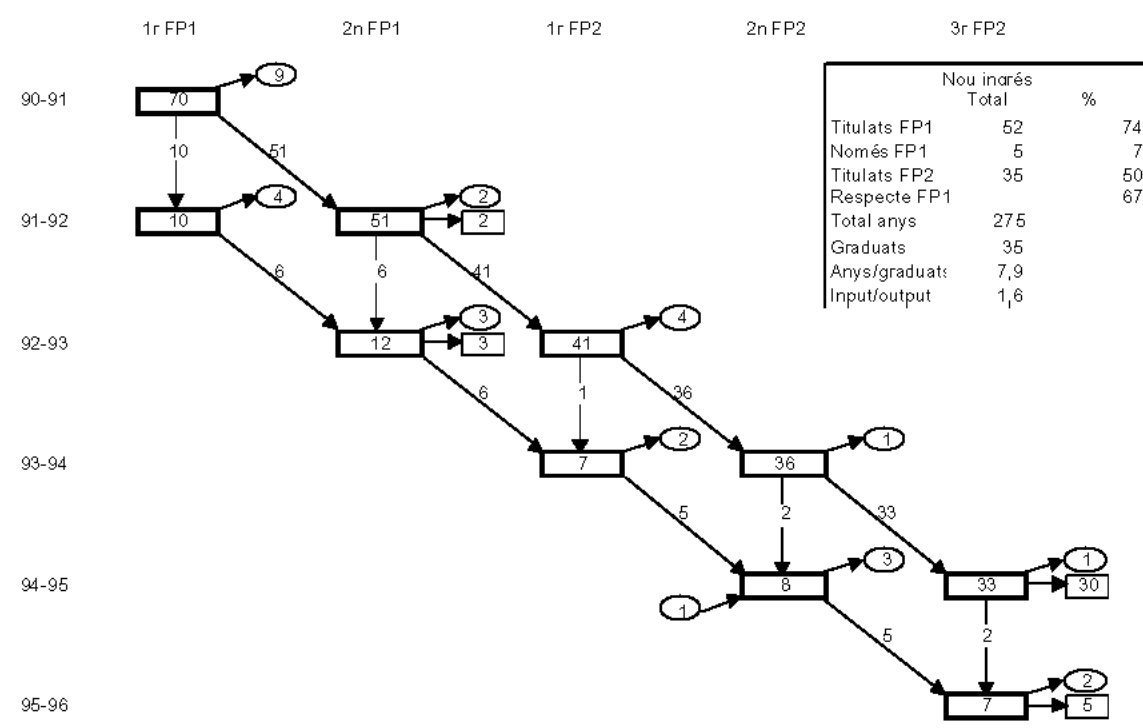


Diagrama de fluxos d'alumnes de 1r FP1 no-repetidors (valors relatius a 1.000)

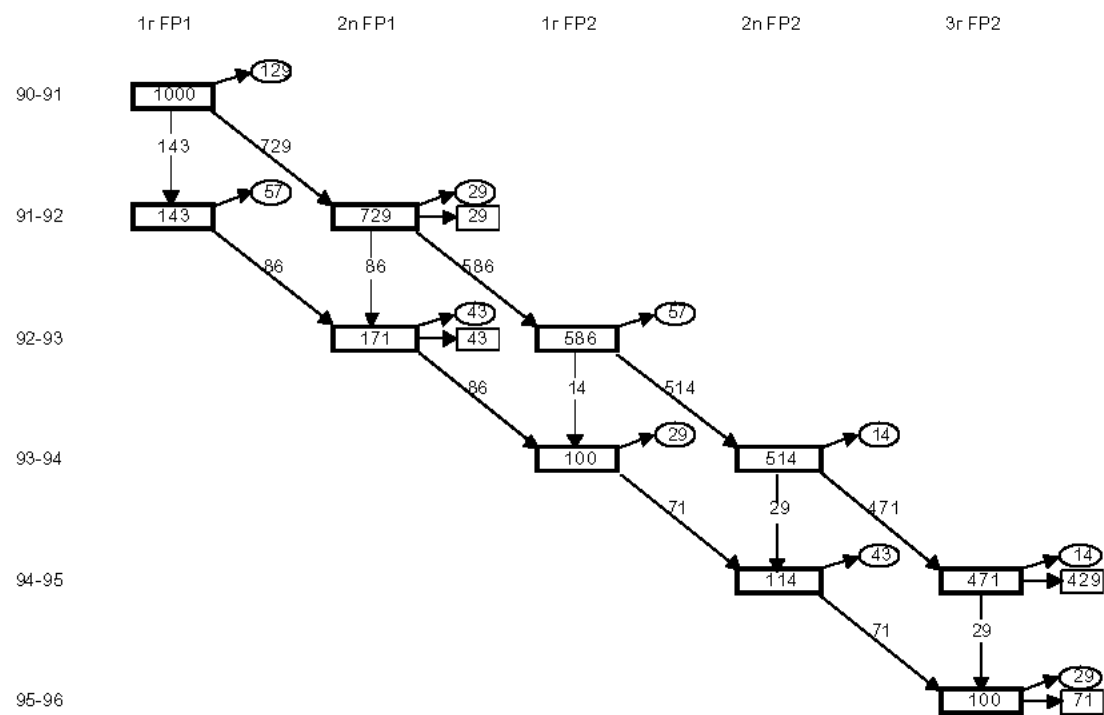


Diagrama de fluxos d'alumnes (nois) de 1r FP1 (valors absoluts)

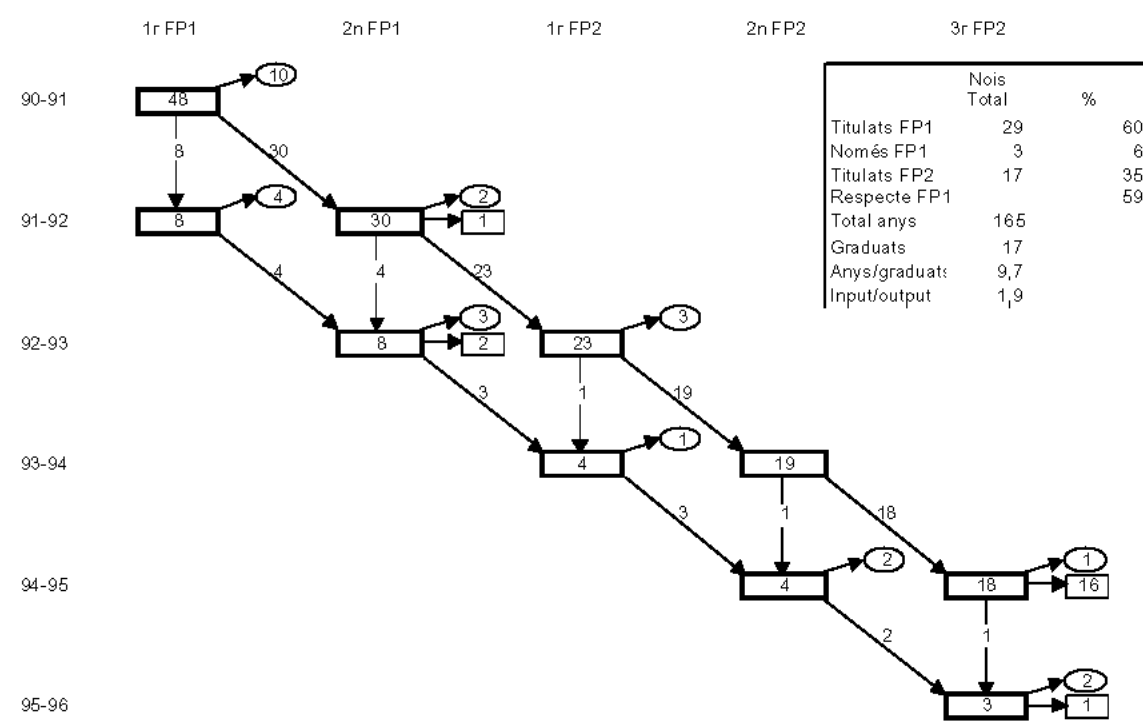


Diagrama de fluxos d'alumnes (nois) de 1r FP1 (valors relatius a 1.000)

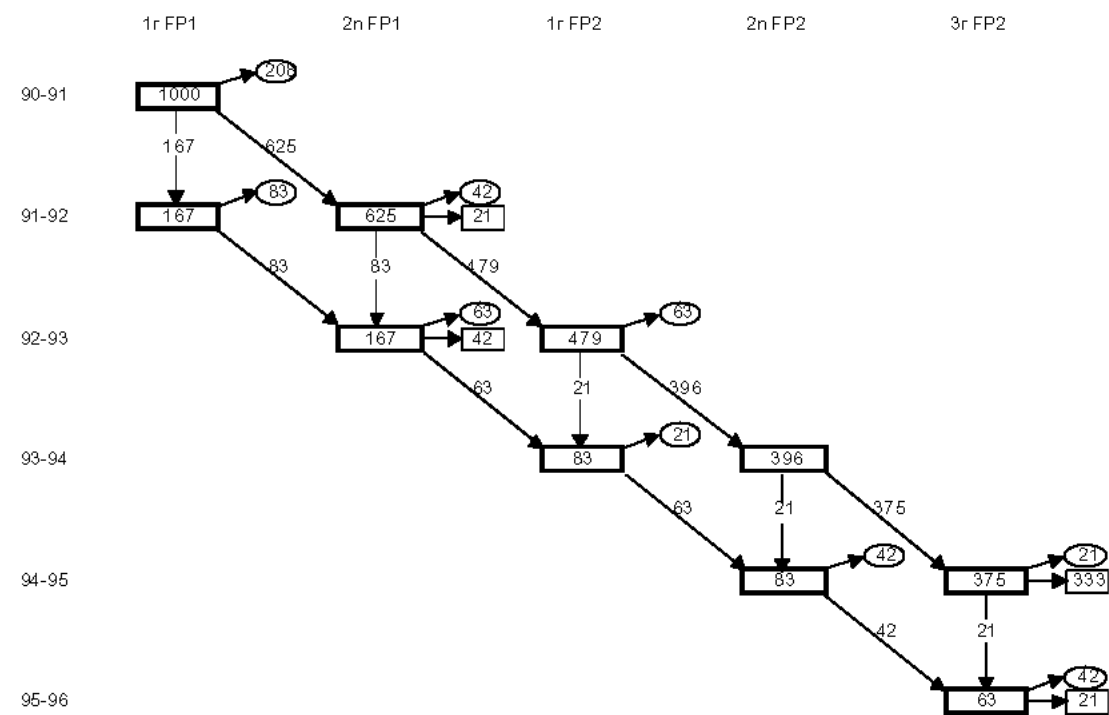


Diagrama de fluxos d'alumnes (noies) de 1r FP1 (valors absoluts)

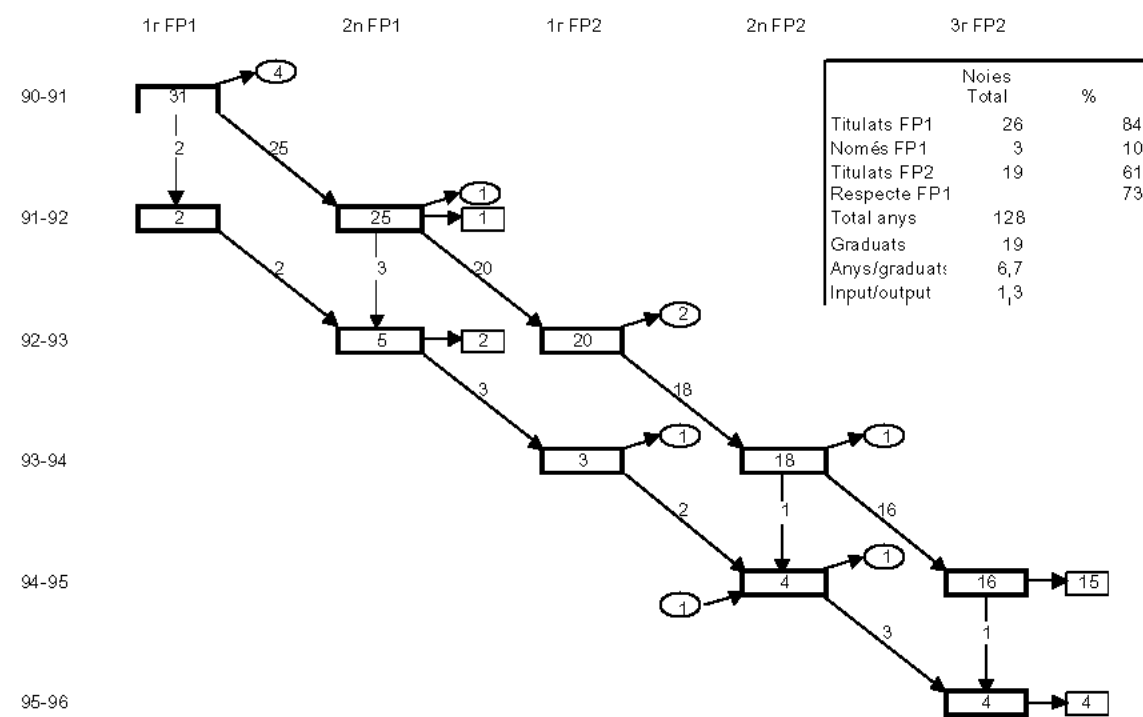


Diagrama de fluxos d'alumnes (noies) de 1r FP1 (valors relatius a 1.000)

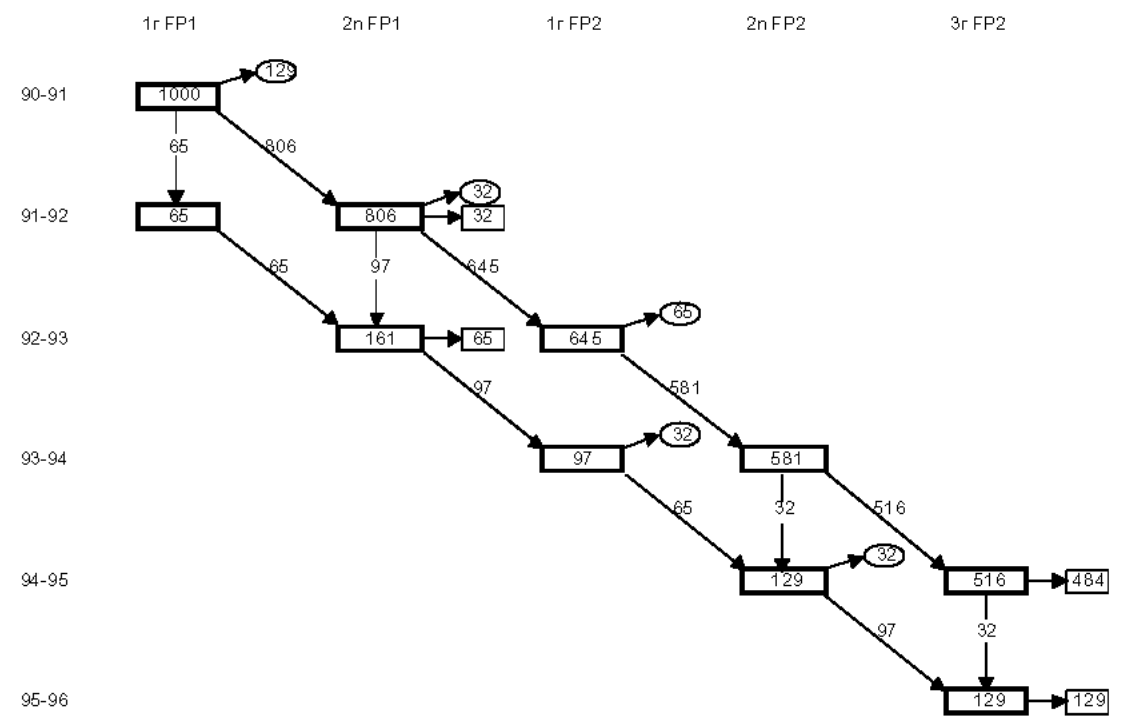


Diagrama de fluxos d'alumnes de 1r FP1 de 14 anys (valors absoluts)

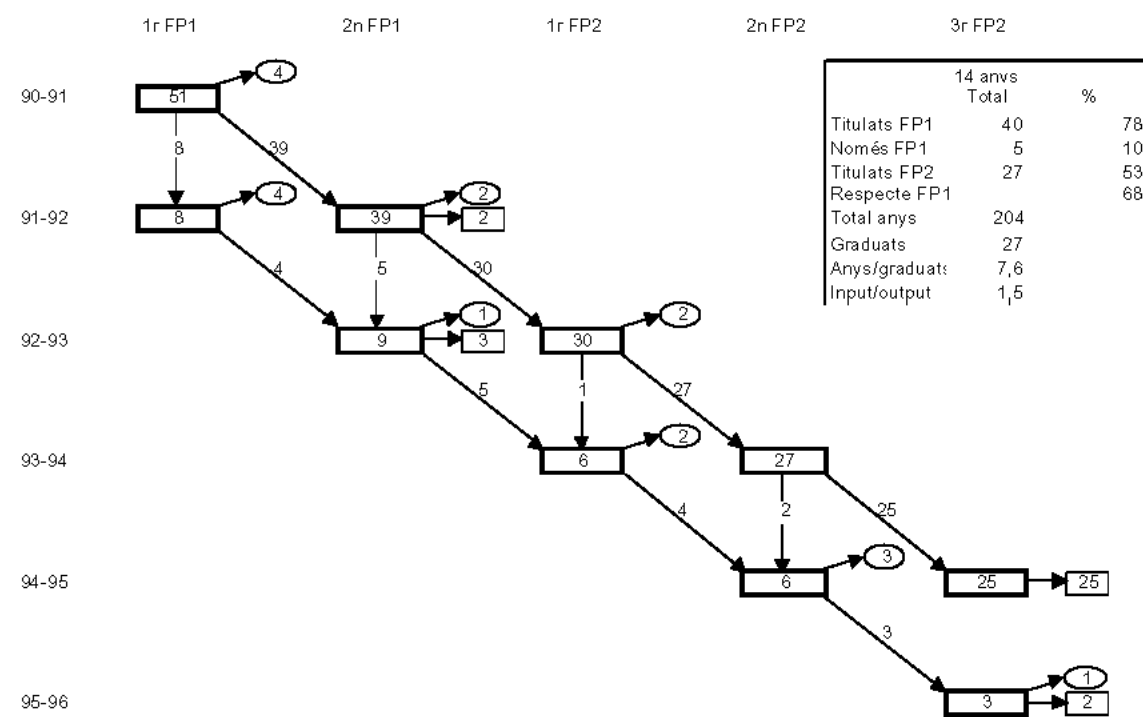


Diagrama de fluxos d'alumnes de 1r FP1 de 14 anys (valors relatius a 1.000)

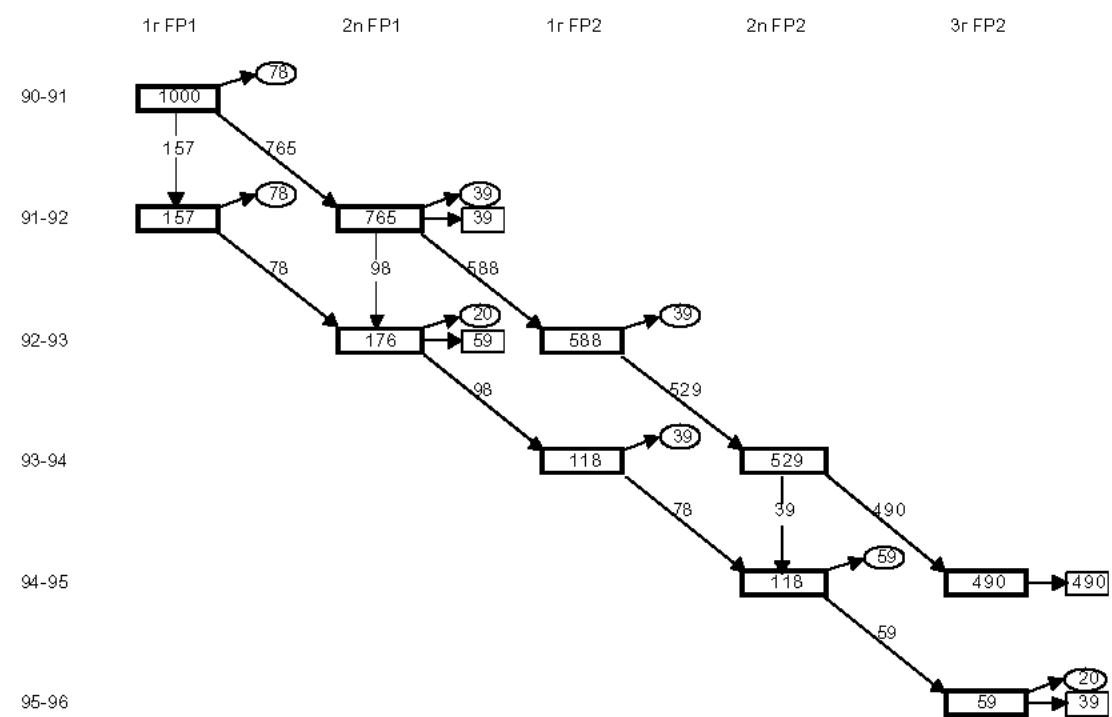


Diagrama de fluxos d'alumnes de 1r FP1 de 15 anys (valors absoluts)

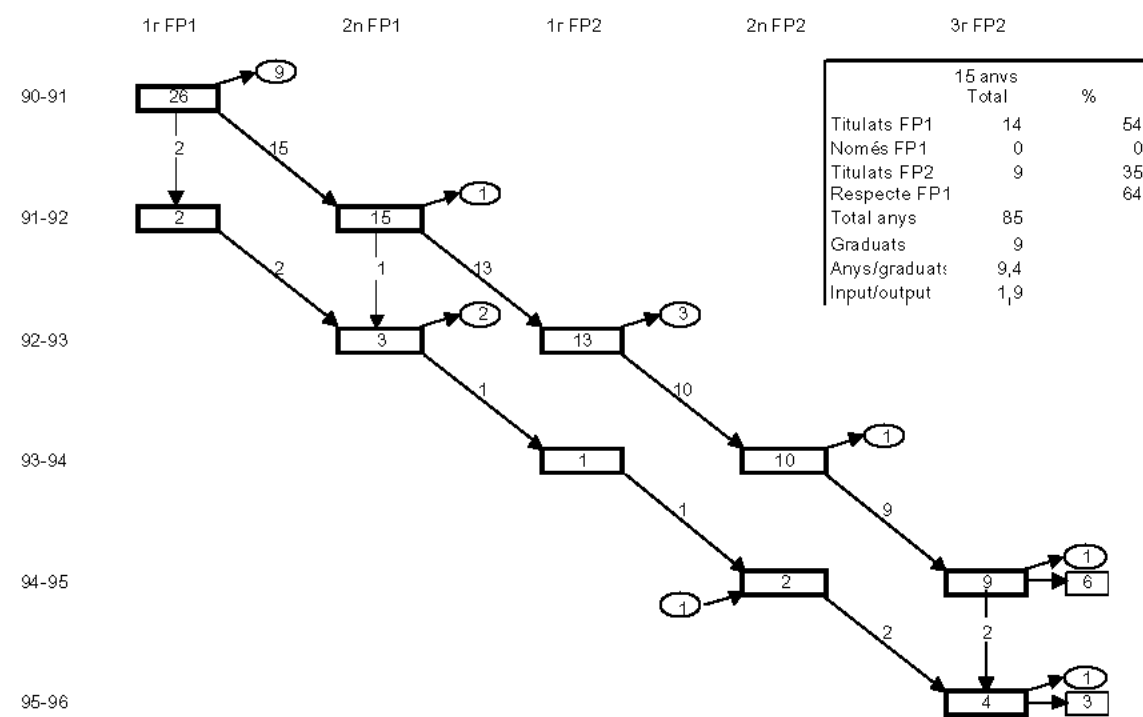


Diagrama de fluxos d'alumnes de 1r FP1 de 15 anys (valors relatius a 1.000)

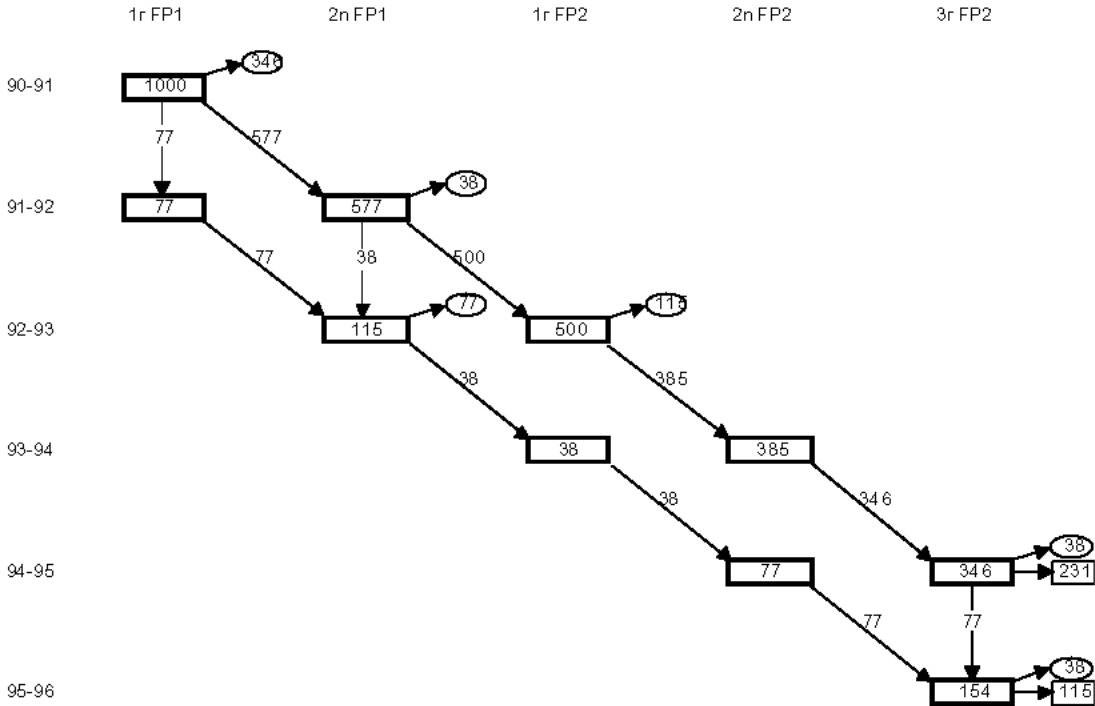


Diagrama de fluxos d'alumnes de 1r FP1 de la branca d'electricitat (valors absoluts)

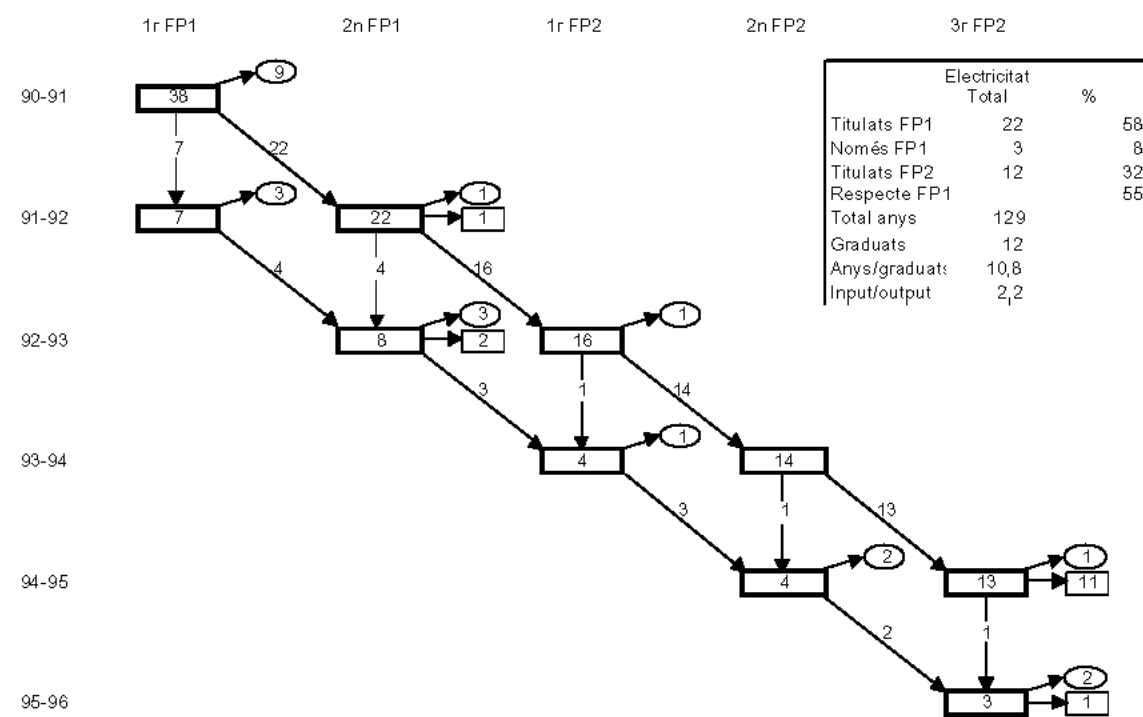


Diagrama de fluxos d'alumnes de 1r FP1 de la branca d'electricitat (valors relatius a 1.000)

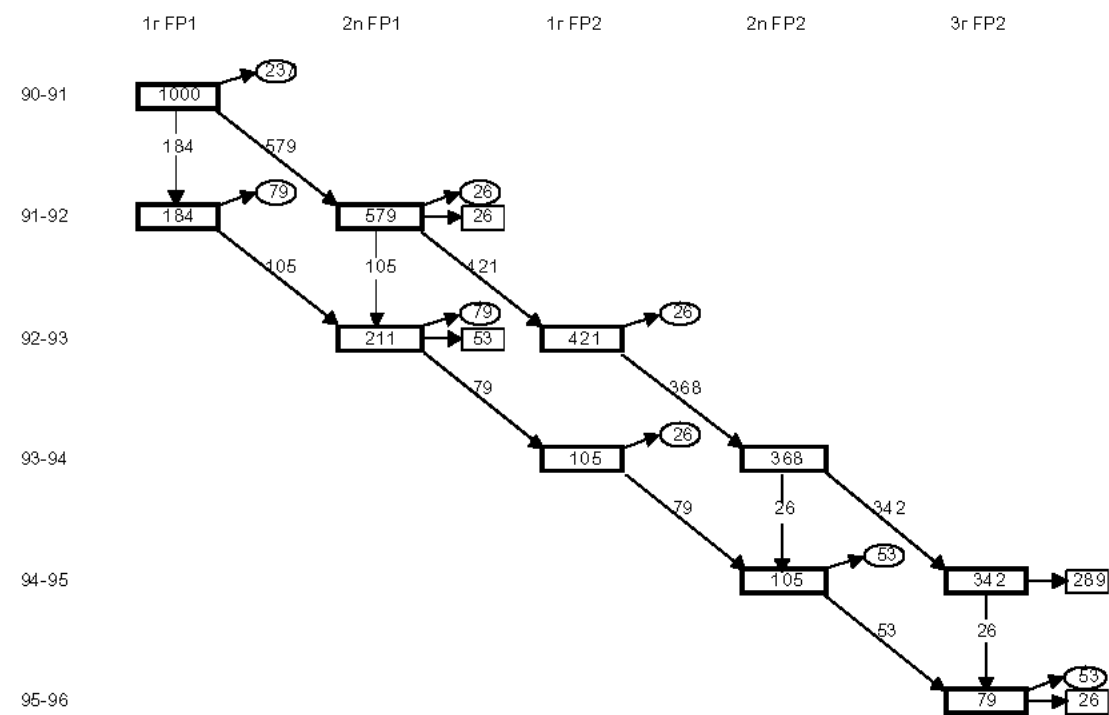


Diagrama de fluxos d'alumnes de 1r FP1 de la branca d'administració (valors absoluts)

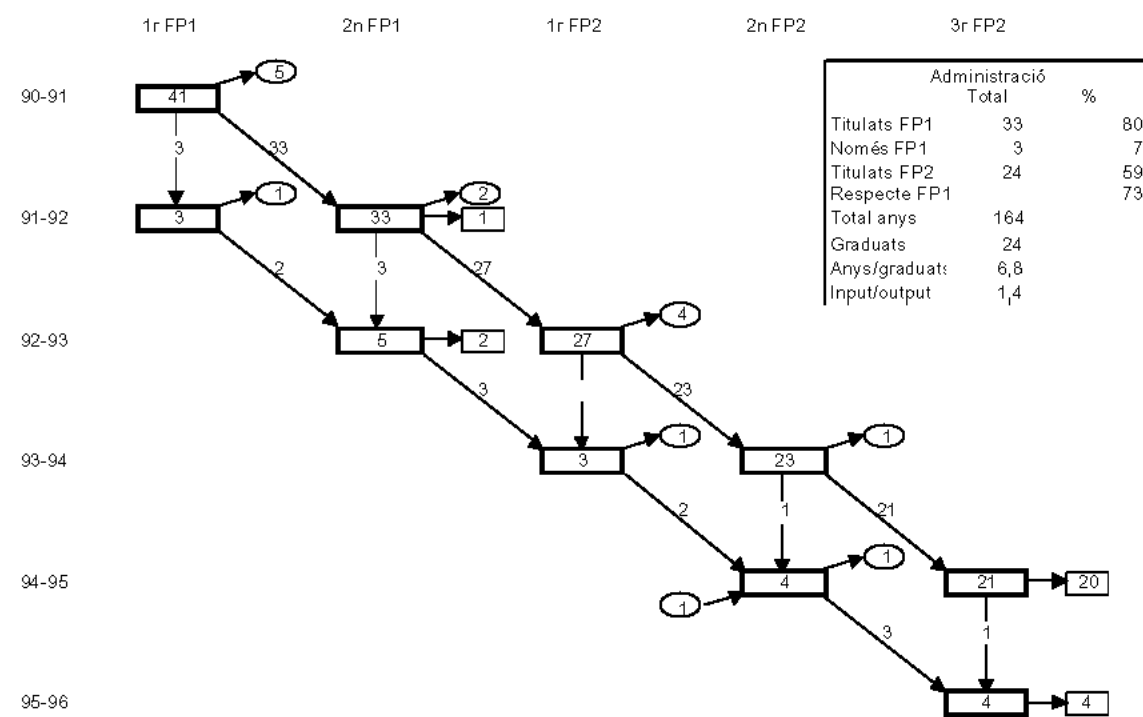
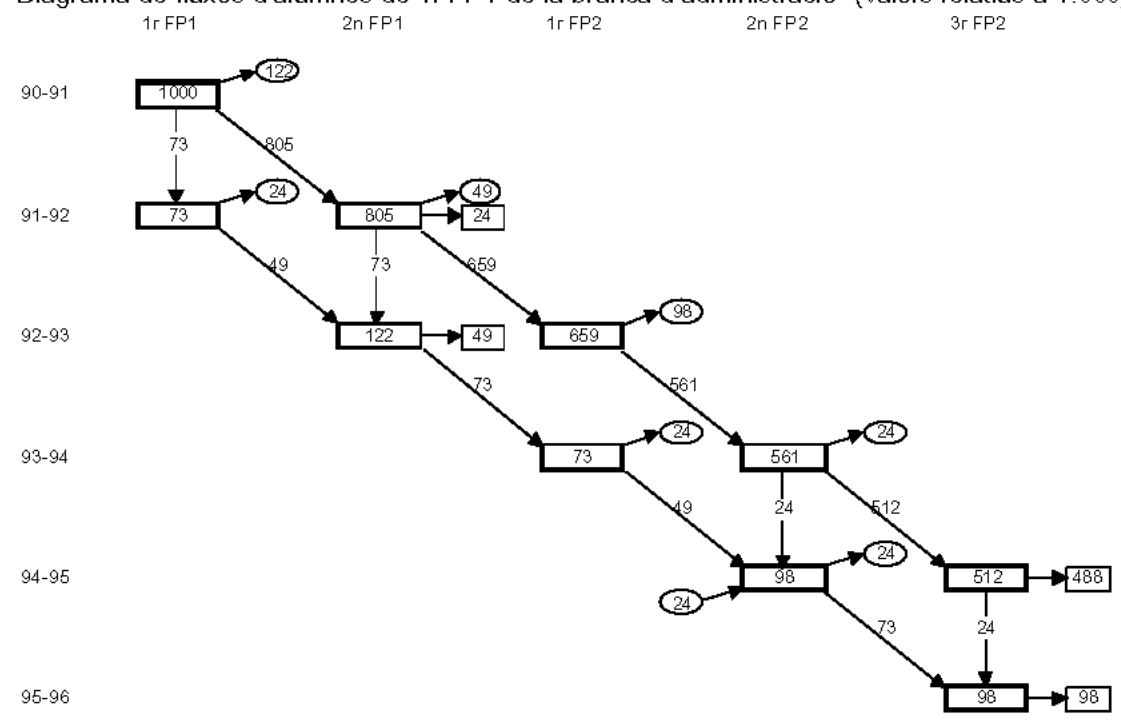


Diagrama de fluxos d'alumnes de 1r FP1 de la branca d'administració (valors relatius a 1.000)



Dades de matrícula del Departament d'Ensenyament. Ensenyament secundari. Àmbit Catalunya 1990-2000.
Curs 1990-91

Titulació dels alumnes en acabar l'EGB. Curs 1989-90.

	Sector públic			Sector privat			Total
	Nois	Noies	Total	Nois	Noies	Total	
Certificat	12.930	8.526	21.456	5.566	4.343	9.909	31.365
Graduat	17.778	18.692	36.470	16.964	19.482	36.446	72.916
							104.281

Batxillerat. Alumnes per cursos.

	Sector públic	Sector privat	Total
1r	38.476	21.121	59.597
2n	35.147	20.426	55.573
3r	31.924	18.926	50.850
COU	31.633	16.500	48.133
Total	137.180	76.973	214.153

Batxillerat. Alumnes repetidors per cursos. Sector públic.

	Sector públic	Sector privat	Total
1r	6.763	1.487	8.250
2n	7.297	1.736	9.033
3r	7.387	1.252	8.639
COU	8.463	1.366	9.829
Total	29.910	5.841	35.751

Batxillerat. Alumnes que l'any anterior (1989-90) van superar el curs.

	D'aquests, amb assignatures pendents			
	Sector públic	Sector privat	Sector públic	Sector privat
1r	26.479	17.538	9.297	3.998
2n	23.371	16.844	9.217	4.441
3r	21.624	15.446	8.857	3.660
COU	21.102	12.801		

Formació professional. Primer grau. Alumnes per cursos.

	Sector públic	Sector privat	Noies públic	Noies privat	Total
1r	31.195	21.479	11.217	11.767	52.674
2n	19.549	17.432	8.091	9.534	36.981
Total	50.744	38.911	19.308	21.301	89.655

Formació professional. Segon grau. Alumnes per cursos i règim

	Règim general				Règim especialitzats				Total
	Sector públic	Sector privat	Noies públic	Noies privat	Sector públic	Sector privat	Noies públic	Noies privat	
Accés/1r	73	247	61	196	13.079	9.066	5.709	4.507	22.465
1r/2n	177	521	120	360	12.129	8.890	5.465	4.434	21.717
2n/3r	155	422	110	302	10.151	8.144	4.622	4.168	18.872
Total	405	1.190	291	858	35.359	26.100	15.796	13.109	63.054

Formació professional. Primer grau. Alumnes repetidors per cursos.

	Sector públic	Sector privat	Total
1r	4.295	1.433	5.728
2n	3.817	1.855	5.672
Total	8.112	3.288	11.400

Formació professional. Segon grau. Alumnes repetidors per cursos.

	Règim general		Règim especialitzats		Total
	Sector públic	Sector privat	Sector públic	Sector privat	
Accés/1r	3	19	1.541	447	2.010
1r/2n	3	12	1.983	643	2.641
2n/3r	11	26	2.558	900	3.495
Total	17	57	6.082	1.990	8.146

Formació Professional. Alumnes per edats.

	Sector públic	Sector privat	Noies públic	Noies privat
14 anys	15.033	11.133	5.769	5.710
15 anys	19.744	14.751	7.185	7.766
16 anys	15.149	12.274	6.140	6.394
17 anys	11.000	9.650	4.717	5.169
18 anys	9.056	8.124	4.097	4.442
19 anys	5.417	4.319	2.741	2.515
>=20 anys	11.232	5.950	4.783	3.272
Total	86.631	66.201	35.432	35.268

Formació Professional. Alumnes de primer curs d'FP1 i FP2 segons titulació o estudis cursats.

	Sector públic	Sector privat	Total
FP1			
Graduat	12.012	11.681	23.693
Certificat	18.641	9.693	28.334
Cap titulació	542	105	647
FP2			
BUP*	1.445	1.248	2.693
FP1 sense curs complementari	11.507	8.742	20.249
FP1 amb curs complementari	120	341	461
Primer cicle experimental	20	77	97
Una altra branca	190	89	279

Alguns dels alumnes que ingressen a l'FP2 provinents del BUP es poden matricular directament a 2n curs

Formació professional. Alumnes matriculats per branques a FP1.

	Sector públic	Sector privat	Noies públic	Noies privat	Total	% noies
Administració	17.475	20.868	12.432	13.923	38.343	1
Agrària	524	426	40	41	950	0
Arts gràfiques	374	107	172	23	481	0
Automoció	4.451	1.563	28	18	6.014	0
Construcció i obres	363		58		363	0
Delineació	3.345	469	1.103	128	3.814	0
Electricitat-electrònica	11.990	6.409	177	66	18.399	0
Fusta	540	80	4		620	0
Hoteleria i turisme	395	245	113	119	640	0
Imatge i so	196	78	63	4	274	0
Llar	828	1.584	825	1.584	2.412	1
Marítima i pesquera	31		1		31	0
Metall	3.308	668	22	3	3.976	0
Moda i confecció	602	294	581	276	896	1
Pell						
Perruqueria i estètica	817	3.651	780	3.339	4.468	1
Química	719	145	331	75	864	0
Sanitària	1.796	1.843	1.581	1.598	3.639	1
Tèxtil	156		62		156	0
Rotació de tallers	2.834	481	935	104	3.315	0
Total	50.744	38.911	19.308	21.301	89.655	0

Formació professional. Alumnes matriculats per branques a FP2

	Sector públic	Sector privat	Noies públic	Noies privat	Total	% noies
Administració	14.243	15.448	10.526	10.295	29.691	1
Agrària	639	373	140	6	1.012	0
Arts gràfiques	212	165	89	30	377	0
Automoció	1.936	860	13	3	2.796	0
Construcció i obres	286		77		286	0
Delineació	2.652	564	762	131	3.216	0
Electricitat-electrònica	7.845	4.692	108	48	12.537	0
Fusta	221	65	5	1	286	0
Hoteleria i turisme	430	134	171	78	564	0
Imatge i so	302	425	102	99	727	0
Llar	666	1.723	664	1.719	2.389	1
Marítima i pesquera	84		12		84	0
Metall	1.903	764	38	7	2.667	0
Mineria	25		1		25	0
Moda i confecció	312	17	304	17	329	1
Pell						
Perruqueria i estètica	593	37	563	35	630	1
Química	889	113	421	76	1.002	0
Sanitària	2.340	1.895	2.046	1.422	4.235	1
Tèxtil	186	15	45		201	0
Total	35.764	27.290	16.087	13.967	63.054	0

Formació professional. Alumnes graduats per branques a FP1. Curs anterior.

	Sector públic	Sector privat	Noies públic	Noies privat
Administració	3.799	6.296	2.835	4.398
Agrària	162	158	15	37
Arts gràfiques	75	33	27	5
Automoció	744	400	2	3
Construcció i obres	70		10	
Delineació	731	170	234	47
Electricitat-electrònica	2.482	1.769	38	21
Fusta	86	21	2	1
Hoteleria i turisme	128	97	47	53
Imatge i so	37	22	8	4
Llar	196	552	175	526
Marítima i pesquera				
Metall	627	190	3	1
Moda i confecció	134	125	131	122
Pell				
Perruqueria i estètica	181	1.285	162	1.208
Química	206	32	86	16
Sanitària	1.183	604	1.002	518
Tèxtil	54		13	
Rotació de tallers				
Total	10.895	11.754	4.790	6.960

Formació professional. Alumnes graduats per branques a FP2. Curs anterior.

	Sector públic	Sector privat	Noies públic	Noies privat
Administració	2.090	3.367	1.574	2.301
Agrària	106	61	25	5
Arts gràfiques	38	53	15	10
Automoció	293	220		1
Construcció i obres	53		7	
Delineació	369	103	100	26
Electricitat-electrònica	1.035	1.058	3	8
Fusta	33	21		
Hoteleria i turisme	125	20	52	17
Imatge i so	61	112	19	26
Llar	167	693	167	693
Marítima i pesquera	12		5	
Metall	203	135	1	
Mineria	2			
Moda i confecció	64		64	
Pell				
Perruqueria i estètica	165	7	158	7
Química	150	16	65	10
Sanitària	438	514	384	299
Tèxtil	25	4	2	
Total	5.429	6.384	2.641	3.403

Formació professional. Alumnes amb convenis amb empreses a FP2. Curs anterior.

	Sector públic	Sector privat
Administració	2.670	3.119
Agrària	192	2
Arts gràfiques		
Automoció	650	317
Construcció i obres	88	
Delineació	340	105
Electricitat-electrònica	906	704
Fusta	44	5
Hoteleria i turisme	29	24
Imatge i so	46	45
Llar	346	1.500
Marítima i pesquera	6	
Metall	316	209
Mineria	26	
Moda i confecció	37	
Pell		
Perruqueria i estètica	297	17
Química	114	43
Sanitària	742	389
Tèxtil	17	3
Total	6.866	6.482

Formació professional. Alumnes segons curs i branca

	Sector públic					Sector privat					Total				
	FP1 1r	FP1 2n	FP2 1r	FP2 2n	FP2 3r	FP1 1r	FP1 2n	FP2 1r	FP2 2n	FP2 3r	FP1 1r	FP1 2n	FP2 1r	FP2 2n	FP2 3r
Administració	9.922	7.553	304	4.862	4.077	11.089	9.779	5.450	5.374	4.624	21.011	17.332	10.754	10.236	8.701
Agrària	235	289	216	239	184	190	236	140	109	124	425	525	356	348	308
Arts gràfiques	225	149	100	71	41	50	57	35	71	59	275	206	135	142	100
Automoció	2.961	1.490	773	621	542	894	669	342	284	234	3.855	2.159	1.115	905	776
Construcció i obres	278	85	72	130	84						278	85	72	130	84
Delineació	1.948	1.397	963	924	765	215	254	189	230	145	2.163	1.651	1.152	1.154	910
Electricitat-electrònica	7.419	4.571	3.052	2.585	2.208	3.486	2.923	1.730	1.532	1.430	10.905	7.494	4.782	4.117	3.638
Fusta	353	187	83	70	68	40	40	24	23	18	393	227	107	93	86
Hoteleria i turisme	227	168	138	127	165	126	119	45	54	35	353	287	183	181	200
Imatge i so	121	75	90	105	107	48	30	101	163	161	169	105	191	268	268
Llar	487	341	185	228	253	854	730	515	534	674	1.341	1.071	700	762	927
Marítima i pesquera	15	16	31	29	24						15	16	31	29	24
Metall	2.092	1.216	747	641	515	323	345	238	263	263	2.415	1.561	985	904	778
Moda i confecció	318	284	113	110	89	180	114		15	2	498	398	113	125	91
Pell											-	-	-	-	-
Perruqueria i estètica	493	324	175	222	196	2.615	1.036	18	10	9	3.108	1.360	193	232	205
Química	398	321	317	318	254	75	70	34	34	45	473	391	351	352	299
Sanitària	941	855	757	925	658	1.024	819	510	698	687	1.965	1.674	1.267	1.623	1.345
Tèxtil	85	71	62	60	64			2	3	10	85	71	64	63	74
Rotació	2.677	157				464	17				3.141	174	-	-	-
Mineria			6	7	12						-	-	6	7	12
Total	31.195	19.549	13.184	12.274	10.306	21.673	17.238	9.373	9.397	8.520	52.868	36.787	22.557	1.671	18.826

Formació Professional. Alumnes segons curs i edat. Sector públic.							
	14 anys	15 anys	16 anys	17 anys	18 anys	19 anys	20 anys
Adaptació							
FP1 1r	14.869	11.394	3.472	779	249	114	441
FP1 2n	151	8.250	6.661	2.818	835	307	527
Accés 2n		4	10	9	6	4	40
FP2 1r (règim general)			14	22	33	26	82
FP2 2n (règim general)					20	28	107
FP2 1r (especial)	13	88	4.890	3.643	1.935	750	1.760
FP2 2n (especial)		8	102	3.633	3.075	1.888	3.423
FP2 3r (especial)				96	2.903	2.300	4.852
Total	15.033	19.744	15.149	11.000	9.056	5.417	11.232

Formació Professional. Alumnes segons curs i edat. Sector privat.							
	14 anys	15 anys	16 anys	17 anys	18 anys	19 anys	20 anys
Adaptació							
FP1 1r	10.765	6.635	2.225	749	289	203	613
FP1 2n	367	8.013	5.330	2.271	744	241	466
Accés 2n			38	63	53	28	65
FP2 1r (règim general)			40	41	113	108	219
FP2 2n (règim general)				25	64	78	255
FP2 1r (especial)	1	103	4.436	2.564	1.206	356	400
FP2 2n (especial)			202	3.751	2.340	1.270	1.327
FP2 3r (especial)			3	186	3.315	2.035	2.605
Total	11.133	14.751	12.274	9.650	8.124	4.319	5.950

Ensenyament secundari experimental. ESO					
	Sector públic	Sector privat	Noies públic	Noies privat	Total
1r	734	615	327	227	1.349
2n	833	425	372	135	1.258
3r	2.991	1.109	1.331	483	4.100
4rt	2.608	1.130	1.167	491	3.738
Total	7.166	3.279	3.197	1.336	10.445

Ensenyament secundari experimental. Batxillerat.					
	Sector públic	Sector privat	Noies públic	Noies privat	Total
1r	816	844	436	405	1.660
2n	543	672	280	312	1.215
Total	1.359	1.516	716	717	2.875

Ensenyament secundari experimental. Mòduls.					
	Sector públic	Sector privat	Noies públic	Noies privat	Total
Mòduls II	361	65	115	19	426
Mòduls III	361	126	185	55	487
Total	722	191	300	74	913

Ensenyament secundari experimental. Moduls. Alumnes per edat		
	Sector públic	Sector privat
16 anys	50	21
17 anys	123	25
18 anys	111	50
19 anys	125	28
20 anys	313	67
Total	722	191

Curs 1991-92

Titulació dels alumnes en acabar l'EGB. Curs 1990-91.

	Sector públic			Sector privat			Total
	Nois	Noies	Total	Nois	Noies	Total	
Certificat		8.450	21.185		4.820	10.680	31.865
Graduat		18.474	35.946		18.577	34.906	70.852
							102.717

Batxillerat. Alumnes per cursos.

	Sector públic	Sector privat	Total
1r	36.772	20.742	57.514
2n	34.193	19.980	54.173
3r	32.872	19.046	51.918
COU	33.149	17.231	50.380
Total	136.986	76.999	213.985

Batxillerat. Alumnes repetidors per cursos

	Sector públic	Sector privat	Total
1r	6.502	1.536	8.038
2n	7.330	1.749	9.079
3r	7.892	1.202	9.094
COU	9.600	1.458	11.058
Total	31.324	5.945	37.269

Batxillerat. Alumnes que l'any anterior (1990-91) van superar el curs.

	D'aquests, amb assignatures pendents			
	Sector públic	Sector privat	Sector públic	Sector privat
1r	26.319	17.502	8.792	3.540
2n	24.309	16.762	9.322	4.491
3r	22.910	16.273	9.236	4.222
COU	18.037	13.239		

Formació professional. Primer grau. Alumnes per cursos.

	Sector públic	Sector privat	Noies públic	Noies privat	Total
Curs adaptació		252		80	
1r		31.711	21.619	11.505	53.330
2n		21.120	17.433	8.711	38.553
Total		53.083	39.052	20.296	92.135

Formació professional. Segon grau. Alumnes per cursos i règim

	Règim general				Règim especialitzats			
	Sector públic	Sector privat	Noies públic	Noies privat	Sector públic	Sector privat	Noies públic	Noies privat
Accés/1r	79	259	53	199	14.019	9.459	6.291	4.784
1r/2n	204	495	120	349	12.822	9.421	5.802	4.813
2n/3r	159	443	115	322	11.137	8.363	5.096	4.249
Total	442	1.197	288	870	37.978	27.243	17.189	13.846

Formació professional. Primer grau. Alumnes repetidors per cursos.

	Sector públic	Sector privat	Total
1r	4.914	1.772	6.686
2n	4.404	2.352	6.756
Total	9.318	4.124	13.442

Formació professional. Segon grau. Alumnes repetidors per cursos.					
	Règim general		Règim especialitzats		Total
	Sector públic	Sector privat	Sector públic	Sector privat	
Accés/1r	12	18	1.771	608	2.409
1r/2n	2	15	2.086	762	2.865
2n/3r	4	48	2.877	1.163	4.092
Total	18	81	6.734	2.533	9.366

Formació Professional. Alumnes per edats.				
	Sector públic	Sector privat	Noies públic	Noies privat
14 anys	14.679	10.871	5.674	5.694
15 anys	20.607	14.430	7.542	7.579
16 anys	16.392	12.544	6.597	6.895
17 anys	12.207	10.338	5.409	5.607
18 anys	9.318	8.403	4.322	4.579
19 anys	5.957	4.646	2.935	2.715
>=20 anys	12.343	6.260	5.294	3.497
Total	91.503	67.492	37.773	36.566

Formació Professional. Alumnes de primer curs d'FP1 i FP2 segons titulació o estudis cursats.

	Sector públic	Sector privat	Total
FP1			
Graduat	11.572	11.783	23.355
Certificat	19.547	9.657	29.204
Cap titulació	592	179	771
FP2			
BUP*	1.686	1.495	3.181
FP1 sense curs complementari	12.613	9.138	21.751
FP1 amb curs complementari	97	202	299
Primer cycle experimental	110	79	189
Una altra branca	306	297	603

Alguns dels alumnes que ingressen a l'FP2 provinents del BUP es poden matricular directament a 2n curs

Formació professional. Alumnes matriculats per branques a FP1.

	Sector públic	Sector privat	Noies públic	Noies privat	Total	% noies
Administració	18.536	20.338	13.142	13.667	38.874	1
Agrària	497	403	45	102	900	0
Arts gràfiques	420	109	192	25	529	0
Automoció	4.677	1.521	31	9	6.198	0
Construcció i obres	268		55		268	0
Delineació	3.512	525	1.086	133	4.037	0
Electricitat-electrònica	12.513	6.431	154	59	18.944	0
Fusta	626	80	11		706	0
Hoteleria i turisme	487	233	153	108	720	0
Imatge i so	201	105	65	35	306	0
Llar	889	1.545	884	1.543	2.434	1
Marítima i pesquera	29		1		29	0
Metall	3.131	726	43	6	3.857	0
Moda i confecció	498	274	478	261	772	1
Pell						
Perruqueria i estètica	785	4.098	752	3.861	4.883	1
Química	743	162	356	75	905	0
Sanitària	1.951	2.076	1.679	1.819	4.027	1
Tèxtil	176		82		176	0
Rotació de tallers	3.144	426	1.087	147	3.570	0
Total	53.083	39.052	20.296	21.850	92.135	0

Formació professional. Alumnes matriculats per branques a FP2.

	Sector públic	Sector privat	Noies públic	Noies privat	Total	% noies
Administració	15.698	16.416	11.456	10.971	32.114	1
Agrària	679	375	147	48	1.054	0
Arts gràfiques	256	185	111	41	441	0
Automoció	2.031	856	13	3	2.887	0
Construcció i obres	280		50		280	0
Delineació	3.033	682	940	176	3.715	0
Electricitat-electrònica	8.127	4.835	132	54	12.962	0
Fusta	224	72	10	1	296	0
Hoteleria i turisme	451	188	186	107	639	0
Imatge i so	260	394	74	102	654	0
Llar	678	1.502	674	1.499	2.180	1
Marítima i pesquera	101		19		101	0
Metall	1.915	710	63	8	2.625	0
Mineria	18				18	-
Moda i confecció	370	21	357	19	391	1
Pell						
Perruqueria i estètica	592	43	559	42	635	1
Química	941	111	452	65	1.052	0
Sanitària	2.615	2.043	2.189	1.580	4.658	1
Tèxtil	151	7	45		158	0
Total	38.420	28.440	17.477	14.716	66.860	0

Formació professional. Alumnes graduats per branques a FP1. Curs anterior.

	Sector públic	Sector privat	Noies públic	Noies privat	Total
Administració	4.232	6.544	3.062	4.619	10.776
Agrària	161	156	16	38	317
Arts gràfiques	90	36	45	6	126
Automoció	713	352	4	1	1.065
Construcció i obres	57		17		57
Delineació	756	169	275	61	925
Electricitat-electrònica	2.474	1.758	40	20	4.232
Fusta	77	28			105
Hoteleria i turisme	93	86	33	50	179
Imatge i so	42	30	21		72
Llar	190	486	190	458	676
Marítima i pesquera	10				10
Metall	578	213	6	2	791
Moda i confecció	132	74	129	70	206
Pell					-
Perruqueria i estètica	196	1.522	157	1.422	1.718
Química	238	67	129	43	305
Sanitària	1.109	580	921	521	1.689
Tèxtil	42		20		42
Rotació de tallers					-
Total	11.190	12.101	5.065	7.311	23.291

Formació professional. Alumnes graduats per branques a FP2. Curs anterior.

	Sector públic	Sector privat	Noies públic	Noies privat	Total
Administració	2.395	3.182	1.808	2.220	5.577
Agrària	118	74	36	2	192
Arts gràfiques	9	52	4	10	61
Automoció	264	147	2	1	411
Construcció i obres	30		5		30
Delineació	440	86	123	20	526
Electricitat-electrònica	1.122	1.023	12	8	2.145
Fusta	38	16			54
Hoteleria i turisme	90	28	48	25	118
Imatge i so	76	145	30	44	221
Llar	145	485	145	484	630
Marítima i pesquera	18		4		18
Metall	320	180	3	1	500
Mineria	6				6
Moda i confecció	52	2	51	2	54
Pell					
Perruqueria i estètica	149	8	122	7	157
Química	197	16	117	13	213
Sanitària	437	664	389	467	1.101
Tèxtil	34	7	6		41
Total	5.940	6.115	2.905	3.304	12.055

Formació professional. Alumnes amb convenis amb empreses a FP2.Curs anterior.

	Sector públic	Sector privat
Administració	2.315	2.485
Agrària	186	20
Arts gràfiques	13	27
Automoció	646	311
Construcció i obres	70	
Delineació	325	175
Electricitat-electrònica	737	664
Fusta	55	4
Hoteleria i turisme	15	30
Imatge i so	97	31
Llar	322	1.237
Marítima i pesquera	5	
Metall	314	190
Mineria	14	
Moda i confecció	22	
Pell		
Perruqueria i estètica	205	2
Química	112	27
Sanitària	768	480
Tèxtil	10	3
Total	6.231	5.686

Formació professional. Alumnes segons curs i branca.

	Sector públic					Sector privat					Total				
	FP1 1r	FP1 2n	FP2 1r	FP2 2n	FP2 3r	FP1 1r	FP1 2n	FP2 1r	FP2 2n	FP2 3r	FP1 1r	FP1 2n	FP2 1r	FP2 2n	FP2 3r
Administració	10.110	8.426	5.752	5.376	4.570	10.598	9.740	5.780	5670	4966	20708	18166	11532	11046	9536
Agrària	245	252	256	209	214	207	196	126	126	123	452	448	382	335	337
Arts gràfiques	253	167	99	95	62	52	57	34	80	71	305	224	133	175	133
Automoció	3.115	1.562	821	647	563	897	624	327	284	245	4012	2186	1148	931	808
Construcció i obres	177	91	51	140	89						177	91	51	140	89
Delineació	1.934	1.578	1.114	1.037	882	277	248	207	267	208	2211	1826	1321	1304	1090
Electricitat-electrònica	7.520	4.993	3.129	2.619	2.379	3.534	2.897	1.810	1614	1411	11054	7890	4939	4233	3790
Fusta	376	250	90	70	64	40	40	27	25	20	416	290	117	95	84
Hoteleria i turisme	178	111	149	167	135	108	125	54	89	45	286	236	203	256	180
Imatge i so	102	99	83	80	97	85	20	46	178	170	187	119	129	258	267
Llar	544	345	233	201	244	810	735	466	518	518	1354	1080	699	719	762
Marítima i pesquera	14	15	36	39	26						14	15	36	39	26
Metall	1.964	1.167	698	666	551	363	363	229	217	264	2327	1530	927	883	815
Moda i confecció	278	220	141	105	124	162	112		12	9	440	332	141	117	133
Pell											0	0	0	0	0
Perruqueria i estètica	491	294	183	216	193	2.889	1.209	16	15	12	3380	1503	199	231	205
Química	424	319	299	345	297	76	86	38	33	40	500	405	337	378	337
Sanitària	1.066	885	910	959	746	1.095	981	558	785	700	2161	1866	1468	1744	1446
Tèxtil	110	66	45	51	55				3	4	110	66	45	54	59
Rotació	3.047	280				426									
Mineria			9	4	5										
Total	31.948	21.120	14.098	13.026	11.296	21.619	17.433	9.718	9916	8806	50.094	38.273	23.807	22.938	20.097

Formació Professional. Alumnes segons curs i edat. Sector públic.

	14 anys	15 anys	16 anys	17 anys	18 anys	19 anys	20 anys
Adaptació	95	110	37	8		1	1
FP1 1r	14.364	12.011	3.764	740	256	116	460
FP1 2n	212	8.425	7.317	3.351	918	373	524
Accés 2n			21	18	14	1	25
FP2 1r (règim general)			12	25	30	53	84
FP2 2n (règim general)				9	20	33	97
FP2 1r (especial)	4	54	5.180	3.970	2.073	840	1.898
FP2 2n (especial)	4	6	57	3.982	3.093	2.037	3.643
FP2 3r (especial)		1	4	104	2.914	2.503	5.611
Total	14.679	20.607	16.392	12.207	9.318	5.957	12.343

Formació Professional. Alumnes segons curs i edat. Sector privat.

	14 anys	15 anys	16 anys	17 anys	18 anys	19 anys	20 anys
Adaptació							
FP1 1r	10.600	6.695	2.372	777	355	196	624
FP1 2n	271	7.621	5.318	2.532	864	307	520
Accés 2n		1	66	61	50	33	48
FP2 1r (règim general)			2	46	117	114	216
FP2 2n (règim general)					28	104	311
FP2 1r (especial)		111	4.700	2.752	1.169	373	354
FP2 2n (especial)		2	84	4.018	2.541	1.377	1.399
FP2 3r (especial)			2	152	3.279	2.142	2.788
Total	10.871	14.430	12.544	10.338	8.403	4.646	6.260

ESO

	Sector públic	Sector privat	Noies públic	Noies privat	Total
1r	709	666	335	267	1.375
2n	751	652	355	243	1.403
3r	4.281	1.070	1.956	435	5.351
4rt	2.947	1.066	1.346	495	4.013
Total	8.688	3.454	3.992	1.440	12.142

ESO. Repetidors.

	Sector públic	Sector privat	Noies públic	Noies privat	Total
1r	4	1	1		5
2n	56	38	27	12	94
3r	91	13	38	3	104
4rt	315	91	138	36	406
Total	466	143	204	51	609

ESO. Alumnes aprovats el curs anterior.

	Sector públic	Sector privat	Total
Primer cicle	432	383	
Segon cicle	1.401	750	2.151

Batxillerat.

	Sector públic	Sector privat	Noies públic	Noies privat	Total
1r	1.446	799	720	387	2.245
2n	726	768	385	313	1.494
Total	2.172	1.567	1.105	700	3.739

Batxillerat. Repetidors.					
	Sector públic	Sector privat	Noies públic	Noies privat	Total
1r	104	57	51	33	161
2n	111	93	37	40	204
Total	215	150	88	73	365

Batxillerat. Alumnes aprovats curs anterior.					
	Sector públic	Sector privat	Noies públic	Noies privat	Total
1r	434	431			865
2n	353	477			830
Total	787	908	-	-	1.695

Mòduls.					
	Sector públic	Sector privat	Noies públic	Noies privat	Total
Mòduls II					617
Mòduls III					1.051
Total	-	-	-	-	-

Moduls. Alumnes per edat.				
	Mòduls II		Mòduls III	
	Sector públic	Sector privat	Sector públic	Sector privat
16 anys	124	19		
17 anys	124	23		
18 anys	102	19	122	37
19 anys	52	6	151	58
20 anys	145	3	569	114
Total	547	70	842	209

Mòduls. Alumnes repetidors.					
	Sector públic	Sector privat	Noies públic	Noies privat	Total
Mòduls II	21	3	10		24
Mòduls III	9	6	3		15

Mòduls II. Alumnes de nou ingress.					
	Sector públic	Sector privat	Noies públic	Noies privat	Total
FP1	201	18	61	2	219
2n BUP	100	12	59	5	112
ESO	223	36	95	20	259
Prova d'accés	23	4	3		27
Total	547	70	218	27	617

Mòduls III. Alumnes de nou ingress.					
	Sector públic	Sector privat	Noies públic	Noies privat	Total
FP2	210	54	89	11	264
COU	471	112	252	35	583
Batxillerat	101	37	43	14	138
Prova d'accés	60	6	17	2	66
Total	842	209	401	62	1.051

Mòduls. Alumnes aprovats el curs anterior.			
	Sector públic	Sector privat	Total
Mòduls II	200	25	225
Mòduls III	241	115	356

Curs 92-93

Certificat	Sector públic			Sector privat			Total
	Nois	Noies	Total	Nois	Noies	Total	
Certificat		7.910	20.063		3.786	9.082	29.145
Graduat		18.249	35.149		17.602	33.563	68.712

Batxillerat. Alumnes per cursos.

	Sector públic	Sector privat	Total
1r	34.860	19.557	54.417
2n	33.751	19.569	53.320
3r	33.368	18.590	51.958
COU	34.835	17.335	52.170
Total	136.814	75.051	211.865

Batxillerat. Alumnes repetidors per cursos.

	Sector públic	Sector privat	Total
1r	6.225	1.471	7.696
2n	6.926	1.667	8.593
3r	8.179	1.334	9.513
COU	10.073	1.875	11.948
Total	31.403	6.347	37.750

Batxillerat. Alumnes que l'any anterior van superar el curs.

	D'aquests, amb assignatures pendents			
	Sector públic	Sector privat	Sector públic	Sector privat
1r	26.185	17.549	9.072	4.332
2n	25.120	16.982	10.010	4.481
3r	24.891	16.420	10.084	4.115
COU	19.346	13.730		

Formació professional. Primer grau. Alumnes per cursos.

	Sector públic	Sector privat	Noies públic	Noies privat	Total
Curs adaptació	191	6	50		
1r	31.347	20.899	11.674	11.628	52.246
2n	21.810	17.763	9.054	10.083	39.573
Total	53.348	38.668	20.778	21.711	92.016

Formació professional. Segon grau. Alumnes per cursos i règim

	Règim general				Règim especialitzats				Total
	Sector públic	Sector privat	Noies públic	Noies privat	Sector públic	Sector privat	Noies públic	Noies privat	
Accés/1r	119	314	96	225	14.788	9.265	6.657	4.695	24.486
1r/2n	269	501	168	341	14.095	9.721	6.621	4.999	24.586
2n/3r	213	450	117	317	12.171	8.694	5.626	4.393	21.528
Total	601	1.265	381	883	41.054	27.680	18.904	14.087	70.600

Formació professional. Primer grau. Alumnes repetidors per cursos.

	Sector públic	Sector privat	Total	
1r		5.498	2.075	7.573
2n		5.151	2.500	7.651
Total		10.649	4.575	15.224

Formació professional. Segon grau. Alumnes repetidors per cursos.					
	Règim general		Règim especialitzats		Total
	Sector públic	Sector privat	Sector públic	Sector privat	
Accés/1r	13	8	2.027	728	2.776
1r/2n	21	15	2.310	822	3.168
2n/3r	23	50	3.147	1.085	4.305
Total	57	73	7.484	2.635	10.249

Formació Professional. Alumnes per edats.				
	Sector públic	Sector privat	Noies públic	Noies privat
14 anys	14.330	10.335	5.715	5.333
15 anys	20.021	14.322	7.501	7.573
16 anys	17.115	12.374	6.914	6.837
17 anys	13.298	10.421	5.847	5.850
18 anys	10.827	8.664	5.174	4.644
19 anys	6.551	4.865	3.326	2.752
>=20 anys	12.861	6.632	5.586	3.692
Total	95.003	67.613	40.063	36.681

Formació Professional. Alumnes de primer curs d'FP1 i FP2 segons titulació o estudis cursats.				
	Sector públic	Sector privat	Total	
FP1				
Graduat	11224	10622	21846	
Certificat	14381	8130	22511	
Cap titulació	244	72	316	
FP2				Total FP2
BUP*	2685	1607	4292	BUP a 2FP2
FP1 sense curs complementari	11452	8351	19803	BUP a 1FP2
FP1 amb curs complementari	131	372	503	
Primer cicle experimental	196	135	331	
Una altra branca	502	242	744	

Alguns dels alumnes que ingressen a l'FP2 provinents del BUP es poden matricular directament a 2n curs.

Formació professional. Alumnes matriculats per branques a FP1.

	Sector públic	Sector privat	Noies públic	Noies privat	Total	% noies
Administració	18.919	19.255	13.390	12.774	38.174	1
Agrària	503	396	52	80	899	0
Arts gràfiques	503	102	233	27	605	0
Automoció	4.723	1.495	44	5	6.218	0
Construcció i obres	222		42		222	0
Delineació	3.390	572	1.121	145	3.962	0
Electricitat-electrònica	12.780	6.502	236	99	19.282	0
Fusta	616	79	14		695	0
Hoteleria i turisme	639	304	194	136	943	0
Imatge i so	249	90	77	20	339	0
Llar	944	1.665	940	1.659	2.609	1
Marítima i pesquera	27		1		27	0
Metall	2.904	602	45	1	3.506	0
Moda i confecció	436	315	427	299	751	1
Pell						
Perruqueria i estètica	828	4.468	797	4.272	5.296	1
Química	742	183	367	114	925	1
Sanitària	2.061	2.284	1.819	1.999	4.345	1
Tèxtil	137		69		137	1
Rotació de tallers	2.735	356	910	81	3.091	0
Total	53.358	38.668	20.778	21.711	92.026	0

Formació professional. Alumnes matriculats per branques a FP2.

	Sector públic	Sector privat	Noies públic	Noies privat	Total	% noies
Administració	17.366	16.533	12.557	11.026	33.899	1
Agrària	700	353	163	54	1.053	0
Arts gràfiques	294	180	145	52	474	0
Automoció	2.181	936	17	2	3.117	0
Construcció i obres	371		155		371	0
Delineació	3.301	709	922	202	4.010	0
Electricitat-electrònica	8.674	4.986	220	59	13.660	0
Fusta	251	76	11	1	327	0
Hoteleria i turisme	600	205	278	96	805	0
Imatge i so	222	382	69	126	604	0
Llar	688	1.466	686	1.464	2.154	1
Marítima i pesquera	116		21		116	0
Metall	1.876	656	127	8	2.532	0
Mineria	11				11	-
Moda i confecció	355	12	348	9	367	1
Pell						
Perruqueria i estètica	544	57	518	55	601	1
Química	978	119	463	63	1.097	0
Sanitària	3.002	2.272	2.546	1.753	5.274	1
Tèxtil	125	3	39		128	0
Total	41.655	28.945	19.285	14.970	70.600	0

Formació professional. Alumnes graduats per branques a FP1. Curs anterior.

	Escolaritzats				No escolaritzats				Total
	Sector públic	Sector privat	Noies públic	Noies privat	Sector públic	Sector privat	Noies públic	Noies privat	
Administració	4.865	6.409	3.420	4.457	285	35	196	31	11.274
Agrària	131	148	22	30					279
Arts gràfiques	84	38	50	7	2		1		122
Automoció	686	323	6	3	28				1.009
Construcció i obres	60		10		3				60
Delineació	857	168	281	53	20		2		1.025
Electricitat-electrònica	2.375	1.792	45	15	295		1		4.167
Fusta	108	24	1		4				132
Hoteleria i turisme	111	101	36	44	7		5		212
Imatge i so	47	40	18	13	9		5		87
Llar	204	468	203	435	14		14		672
Marítima i pesquera	7								7
Metall	616	221	3	2	57				837
Moda i confecció	105	45	105	44	4	5	2	5	150
Pell									-
Perruqueria i estètica	143	1.701	140	1.554	31	20	30	20	1.844
Química	184	54	88	24	14		6		238
Sanitària	580	722	521	618	1.100		803		1.302
Tèxtil	30		11						30
Rotació de tallers									
Total	11.193	12.254	4.960	7.299	1.873	60	1.065	56	23.447

Formació professional. Alumnes graduats per branques a FP2. Curs anterior.

	Escolaritzats				No escolaritzats				Total
	Sector públic	Sector privat	Noies públic	Noies privat	Sector públic	Sector privat	Noies públic	Noies privat	
Administració	2.813	3.719	2.106	2.614	74	17	47	11	6.532
Agrària	114	85	35	10	8		1		199
Arts gràfiques	27	60	8	13	1		1		87
Automoció	297	176	5	1	4				473
Construcció i obres	117		34						117
Delineació	438	112	128	28	10	5	4	4	550
Electricitat-electrònica	1.254	1.022	19	9	20	2			2.276
Fusta	29	18							47
Hoteleria i turisme	78	31	28	20					109
Imatge i so	85	153	23	42					238
Llar	179	414	179	353	11		11		593
Marítima i pesquera	12		7						12
Metall	361	173	11	4	3				534
Mineria	3								3
Moda i confecció	80	8	78	8					88
Pell									-
Perruqueria i estètica	168	10	162	10	4		3		178
Química	173	24	96	15	2	4		4	197
Sanitària	531	728	415	526	13		10		1.259
Tèxtil	37	3	12						40
Total	6.796	6.736	3.346	3.653	150	28	77	19	13.532

Formació professional. Alumnes amb convenis amb empreses a FP2.Curs anterior.

	Sector públic	Sector privat
Administració	3.031	2.672
Agrària	182	54
Arts gràfiques	13	31
Automoció	625	336
Construcció i obres	42	
Delineació	367	88
Electricitat-electrònica	991	529
Fusta	46	1
Hoteleria i turisme	64	36
Imatge i so	37	32
Llar	353	1.062
Marítima i pesquera	17	
Metall	389	163
Mineria	8	
Moda i confecció	22	2
Pell		
Perruqueria i estètica	128	
Química	160	37
Sanitària	891	758
Tèxtil	9	2
Total	7.375	5.803

Formació professional. Alumnes segons curs i branca.

	Sector públic					Sector privat					Total				
	FP1 1r	FP1 2n	FP2 1r	FP2 2n	FP2 3r	FP1 1r	FP1 2n	FP2 1r	FP2 2n	FP2 3r	FP1 1r	FP1 2n	FP2 1r	FP2 2n	FP2 3r
Administració	10.369	8.550	6.183	6.021	5.162	9.869	9.386	5.534	5.846	5.153	20.238	17.936	11.717	11.867	10.315
Agrària	279	224	208	239	253	204	192	119	107	127	483	416	327	346	380
Arts gràfiques	299	204	102	107	85	47	55	32	76	72	346	259	134	183	157
Automoció	3.089	1.634	868	713	600	821	674	353	310	273	3.910	2.308	1.221	1.023	873
Construcció i obres	152	70	58	172	141						152	70	58	172	141
Delineació	1.805	1.585	1.218	1.145	938	319	253	216	247	246	2.124	1.838	1.434	1.392	1.184
Electricitat-electrònica	7.467	5.313	3.355	2.837	2.482	3.485	3.017	1.810	1.674	1.502	10.952	8.330	5.165	4.511	3.984
Fusta	369	247	92	75	84	40	39	28	28	20	409	286	120	103	104
Hoteleria i turisme	351	288	205	215	180	173	131	65	72	68	524	419	270	287	248
Imatge i so	104	145	84	63	75	62	28	40	166	176	166	173	124	229	251
Llar	545	399	240	244	204	910	755	481	503	482	1.455	1.154	721	747	686
Marítima i pesquera	15	12	46	39	31						15	12	46	39	31
Metall	1.856	1.048	612	654	610	283	319	246	208	202	2.139	1.367	858	862	812
Moda i confecció	232	204	100	145	110	191	124		5	7	423	328	100	150	117
Pell											-	-	-	-	-
Perruqueria i estètica	499	329	163	197	184	2.907	1.561	23	17	17	3.406	1.890	186	214	201
Química	406	336	295	345	338	75	108	50	34	35	481	444	345	379	373
Sanitària	1.088	973	1.038	1.109	855	1.176	1.108	582	929	761	2.264	2.081	1.620	2.038	1.616
Tèxtil	85	52	40	39	46					3	85	52	40	39	49
Rotació	2.528	197				343	13								
Mineria				5	6										
Total	31.538	21.810	14.907	14.364	12.384	20.905	17.763	9.579	10.222	9.144	49.572	39.363	24.486	24.581	21.522

Formació Professional. Alumnes lliures del curs anterior.

	Sector públic	Sector privat
FP1 1r	439	111
FP1 2n	587	33
Total FP1	1.026	144
FP2 1r (general)	1	1
FP2 2n (general)	1	13
FP2 1r (especial)	257	1
FP2 2n (especial)	326	
FP2 3r (especial)	470	38
Total FP2	1.055	53

Formació Professional. Alumnes segons curs i edat. Sector públic.

	14 anys	15 anys	16 anys	17 anys	18 anys	19 anys	20 anys	
Adaptació	67	100	23		1			
FP1 1r	14.209	11.615	3.881	832	232	130	448	
FP1 2n	46	8.258	7.882	3.740	1.023	314	547	
FP2 1r	4	35	5.288	4.344	2.510	902	1.824	
FP2 2n	3	13	40	4.308	3.780	2.357	3.863	
FP2 3r	1		1	74	3.281	2.848	6.179	
Total	14.330	20.021	17.115	13.298	10.827	6.551	12.861	95.003

Formació Professional. Alumnes segons curs i edat. Sector privat.

	14 anys	15 anys	16 anys	17 anys	18 anys	19 anys	20 anys	
Adaptació			1				5	
FP1 1r	9.977	6.491	2.487	855	288	170	631	
FP1 2n	358	7.704	5.535	2.527	756	320	563	
FP2 1r		126	4.204	2.881	1.373	470	525	
FP2 2n		1	147	3.973	2.811	1.533	1.757	
FP2 3r				185	3.436	2.372	3.151	
Total	10.335	14.322	12.374	10.421	8.664	4.865	6.632	67.613

ESO

	Sector públic	Sector privat	Noies públic	Noies privat	Total
1r	917	627	429	245	1.544
2n	833	705	383	277	1.538
3r	6.089	1.278	2.651	540	7.367
4rt	4.098	1.053	1.953	456	5.151
Total	11.937	3.663	5.416	1.518	15.600

ESO. Repetidors.

	Sector públic	Sector privat	Noies públic	Noies privat	Total
1r	2				2
2n	92	39	37	13	131
3r	91		32		91
4rt	503	101	227	41	604
Total	688	140	296	54	828

ESO. Alumnes aprovats el curs anterior.

	Sector públic	Sector privat	Noies públic	Noies privat	Total
Primer cicle	364	549	186	217	913
Segon cicle	1.511	726	768	348	2.237

Batxillerat.						
	Sector públic	Sector privat	Noies públic	Noies privat	Total	
1r	1.608	816	838	396	2.424	
2n	1.056	725	531	360	1.781	
Total	2.664	1.541	1.369	756	4.205	

Batxillerat. Repetidors.						
	Sector públic	Sector privat	Noies públic	Noies privat	Total	
1r	204	80	95	40	284	
2n	123	104	49	48	227	
Total	327	184	144	88	511	

Batxillerat. Alumnes aprovats curs anterior.						
	Sector públic	Sector privat	Noies públic	Noies privat	Total	
1r	826	634	413	324	1.460	
2n	534	571	268	280	1.105	
Total	1.360	1.205	681	604	2.565	

Mòduls.						
	Sector públic	Sector privat	Noies públic	Noies privat	Total	
Mòduls II	750	109	352	53	859	
Mòduls III	1.605	393	745	128	1.998	
Total	2.355	502	1.097	181	2.857	

Moduls. Alumnes per edat.					
	Mòduls II		Mòduls III		Total
	Sector públic	Sector privat	Sector públic	Sector privat	
16 anys	120	17			
17 anys	177	26			
18 anys	116	22	200	77	
19 anys	115	17	304	79	
20 anys	222	27	1.101	237	
Total	750	109	1.605	393	

Mòduls. Alumnes repetidors.						
	Sector públic	Sector privat	Noies públic	Noies privat	Total	
Mòduls II	11		4		11	
Mòduls III	15	1	4		16	

Mòduls II. Alumnes de nou ingress.						
	Sector públic	Sector privat	Noies públic	Noies privat	Total	
FP1	261	46	99	9	307	
2n BUP	123	34	76	26	157	
ESO	290	23	147	13	313	
Prova d'accés	76	6	30	5	82	
Total	750	109	352	53	859	

Mòduls III. Alumnes de nou ingress.						
	Sector públic	Sector privat	Noies públic	Noies privat	Total	
FP2	489	108	199	25	597	
COU	857	189	412	69	1.046	
Batxillerat	106	63	57	29	169	
Prova d'accés	153	33	77	5	186	
Total	1.605	393	745	128	1.998	

Curs 1993-94

Titulació dels alumnes en acabar l'EGB. Curs anterior.							
	Sector públic			Sector privat			Total
	Nois	Noies	Total	Nois	Noies	Total	
Certificat		7.018	18.314		3.751	8.915	27.229
Graduat		17.860	34.101		17.283	32.835	66.936
							94.165

Batxillerat. Alumnes per cursos.

	Sector públic	Sector privat	Total
1r	34.028	17.764	51.792
2n	32.827	18.401	51.228
3r	32.611	17.941	50.552
COU	36.448	17.317	53.765
Total	135.914	71.423	207.337

COU

	Sector públic	Sector privat	Total
1r	6.106	1.421	7.527
2n	7.145	1.606	8.751
3r	7.982	1.418	9.400
COU	11.275	2.204	13.479
Total	32.508	6.649	39.157

Batxillerat. Alumnes que l'any anterior van superar el curs.

	D'aquests, amb assignatures pendents			
	Sector públic	Sector privat	Sector públic	Sector privat
1r	23.523	17.020	8.192	3.925
2n	23.015	16.979	9.085	4.328
3r	23.189	16.717	9.434	4.153
COU	18.514	14.069		

Formació professional. Primer grau. Alumnes per cursos.

	Sector públic	Sector privat	Noies públic	Noies privat	Total
Curs adaptació					
1r	30.069	19.005	10.971	10.243	49.074
2n	22.754	17.653	9.546	9.859	40.407
Total	52.823	36.658	20.517	20.102	89.481

Formació professional. Segon grau. Alumnes per cursos i règim

	Règim general				Règim especialitzats				Total
	Sector públic	Sector privat	Noies públic	Noies privat	Sector públic	Sector privat	Noies públic	Noies privat	
Accés/1r	156	350	112	254	16.028	9.591	7.367	4.895	26.125
1r/2n	205	492	141	367	15.340	9.934	7.164	5.060	25.971
2n/3r	216	507	157	366	13.583	9.360	6.505	4.779	23.666
Total	577	1.349	410	987	44.951	28.885	21.036	14.734	75.762

Formació professional. Primer grau. Alumnes repetidors per cursos.

	Sector públic	Sector privat	Total
1r	6.282	2.155	8.437
2n	5.736	3.051	8.787
Total	12.018	5.206	17.224

Formació professional. Segon grau. Alumnes repetidors per cursos.					
	Règim general		Règim especialitzats		Total
	Sector públic	Sector privat	Sector públic	Sector privat	
Accés/1r	10	37	2.096	693	2.836
1r/2n	3	19	2.539	814	3.375
2n/3r	14	74	3.433	1.251	4.772
Total	27	130	8.068	2.758	10.983

Formació Professional. Alumnes per edats.				
	Sector públic	Sector privat	Noies públic	Noies privat
14 anys	12.411	7.901	4.820	4.007
15 anys	19.945	13.063	7.616	6.665
16 anys	17.505	12.341	7.158	6.616
17 anys	14.761	10.703	6.446	5.821
18 anys	11.907	9.244	5.625	5.166
19 anys	7.536	5.351	3.850	3.018
>=20 anys	14.286	8.289	6.448	4.530
Total	98.351	66.892	41.963	35.823

Formació Professional. Alumnes de primer curs d'FP1 i FP2 segons titulació o estudis cursats.

	Sector públic	Sector privat	Total
FP1			
Graduat	11.766	10.918	22.684
Certificat	11.530	5.620	17.150
Cap titulació	491	312	803
FP2			
BUP*	1.581	1.547	3.128
FP1 sense curs complementari	13.551	8.920	22.471
FP1 amb curs complementari		55	55
Primer cycle experimental		1	1
Una altra branca	1	4	5

* Alguns dels alumnes que ingressen a l'FP2 provinents del BUP es poden matricular directament a 2n curs