

referimos al falangismo, que en sus elementos "modernos" y populistas hubiera podido servir de elemento integrador de amplias capas populares -las "masas neutras"-. El falangismo fué sustituido por la Iglesia en su misión ideologizadora, quedando reducido a un mero aparato abastecedor de fiel personal político (a parte, naturalmente, de su función encuadradora y controladora con respecto a la clase obrera). "La Falange" fué exactamente lo que pedía Pemartín: "La técnica del Tradicionalismo" (17).

Sin duda, la característica específica del franquismo en la década fundacional es, como esperamos haber demostrado, el hecho de que esa "reforma restauradora", esa mera "restauración", que respondía a los intereses más inmediatos de las clases dominantes, se produce por medio de un Estado con rasgos externos totalitarios y de un personal político "especialmente" comisarial -o, si se prefiere, en base a una "ruptura" entre esta clase dominante y dicho personal político-.

Factores de toda índole -especialmente la crisis de hegemonía política del bloque dominante- propiciaban el nacimiento de una nueva organización política para asegurar la vieja organización social, al mismo tiempo que fomentaban la "ruptura" entre clase dominante y personal político. Sin embargo, esa ruptura no es más que momentánea, puesto que ya durante la primera década va produciéndose la tradicional simbiosis o, mejor, la "imbricación" entre ambas; sin embargo esta vez la referida "imbricación" no será tanto por incorpora-

ción de la clase dominante del personal político, cuanto al contrario, por incorporación de éste a aquella.

Este complejo proceso de simbiosis explica, en parte, la paradoja de un Estado y un personal político dotador aparentemente de un notable grado de autonomía y, en cambio, actuando de acuerdo con los más inmediatos intereses de la clase dominante. Sin embargo, no cabe minimizar el papel desempeñado por el Jefe del Estado en este aspecto. Sin duda, mientras no se produce esa "imbricación" -y aún después de la misma- la relación entre los intereses de las clases dominantes y el personal político se llevará a cabo, esencialmente, a través del Jefe del Estado, verdadera clase de bóveda del sistema y único fundamento del poder del personal político.

8.- Por otra parte, la teoría y la práctica económica del franquismo en estos años confirman plenamente lo que veníamos sosteniendo. Como han señalado los diversos autores que han analizado esta cuestión, el franquismo careció -sobre todo durante la primera década- de una política económica coherente y organizada. El intervencionismo económico y la autarquía (políticas que provocaron graves distorsiones y un estancamiento financiero), no tuvieron otra finalidad que la subsidiaria ni otra pretensión que la del establecimiento y restauración de los intereses de las clases dominantes, que, sin embargo, como en el plano político, exigían una "nueva" organización política y económica.

Obviamente la realidad es siempre más compleja y contradictoria que cualquier esquema teórico que pretenda explicarla. Sin duda, existieron avances y retrocesos en el proceso analizado; existieron períodos de crisis interna y de pugna entre diversas fracciones del bloque dominantes; intervinieron, a menudo muy decisivamente, las circunstancias internacionales; la delegación o ruptura entre clase dominante y personal político no fué ciertamente total.... Sin embargo, creemos que los datos aportados y el análisis de los mismos, aunque no es más que una primera lectura que requiere posteriores matizaciones, ofrece las líneas maestras de la estructura orgánica y funcional del personal político y por ende contribuye a la teorización del régimen franquista en su etapa fundacional. Estos eran nuestros principales objetivos.

NOTAS A LAS CONCLUSIONES
=====

(13).- Numerosos autores han caracterizado al régimen franquista como un régimen esencialmente contrarrevolucionario. Entre los autores que más énfasis han puesto en este aspecto véase, por ejemplo, IGNACIO FERNÁNDEZ DE CASTRO, "De las Cortes de Cádiz al Plan de Desarrollo, 1808-1966", Ed. Ruedo Ibérico, París, 1968.

P. VILAR, "Historia de España", Librairie espagnole, París, 1971

R. MARTIN, "La contrarrevolución falangista", Ed. Ruedo Ibérico, París, 1971.

En el mismo sentido, aunque con finalidad apologética se expresaba PLA y DENIEL en su carta pastoral de septiembre de 1936 -"Las dos ciudades", cuando afirmaba: el Alzamiento "reviste, sí, la forma externa de una guerra civil, pero en realidad es una Cruzada. Fué una sublevación, pero no para perturbar, sino para restablecer el orden.... Al apuntar la revolución ha suscitado la contrarrevolución".

Véase en el mismo sentido, J. VIÑAS, "Franquismo y revolución Burguesa", Horizonte español 1972, vol 3, Ruedo Ibérico, París, 1972.

(14).- Como apuntábamos anteriormente, el estudio que estoy realizando sobre el personal político de la provincia de Barcelona (1939-1959) parece indicar que a nivel local la "ruptura" entre personal político y clase dominante prácticamente no se produce, por lo que existen representantes de

viejos partidos republicanos, cuando los "caciques" locales habían pertenecido a los mismos durante la República.

(15).- El carácter esencialmente "restaurador" del régimen franquista ha sido puesto de manifiesto, entre otros, por GONZALEZ CASANOVA -vid. Ob. cit.-, C. MOYA, "El poder económico en España (1939-1970)", Ed. Tucar, Madrid, 1975. En C. RAMOS ("La crisis española del siglo XX", Ed. Fondo de Cultura Económica, México, 1960) y en RIDRUEJO ("Escrito en España", Ob. cit.) pueden hallarse ciertas aportaciones paralelas. Coincidiendo en parte, aunque desde una perspectiva crítica, con MARTIN PEREZ, "El Caudillaje Español", Ed. Europa, Madrid, 1960.

Esta tesis me parece más precisa que la que destaca el carácter totalitario del régimen -sin ver su efectivo "funcionamiento". Esta es la posición mantenida por la inmensa mayoría de los autores hasta por lo menos, 1943. Véase: LEGAZ LACAMBRA, "Introducción a la teoría del Estado Nacional-Sindicalista", Ed. Bosch, Barcelona, 1940.

LOJENDIO, "Régimen político del Estado Español", Ed. Bosch, Barcelona, 1942, -quién sin embargo ya insinúa profundas diferencias con los totalitarismos en boga-.

CONDE, "Representación política y régimen español" Ed. Subsecretaría de Educación Popular, Madrid, 1945.

MARCOTTE, "L'Espagne Nationale-Syndicaliste", Ed. Puvrez, Bruselas, 1943.

BENEYTO, "El Nuevo Estado Español", Biblioteca Nueva, Madrid-Cádiz, 1939

BENEYTO y COSTA "El Partido", Colección Hispana, Zaragoza, 1939

PEMARTIN, "Qué es lo nuevo", Madrid, 1940

Con posterioridad a 1943, fecha en la que la mayoría de los autores citados niegan sistemáticamente el carácter pretendidamente totalitario del régimen para poner énfasis en sus aspectos "tradicionales" y "católicos", otros autores han mantenido la tesis del carácter totalitario del régimen franquista -entre ellos, aunque con matizaciones, podría citarse LA CIERVA, "Historia del franquismo. Orígenes y configuración 1939-1945", Ed. Planeta, Barcelona, 1975, y MATINEZ CUADRADO "Representación. Elecciones. Referendum" en la España de los años 70, Vol. III y Estado y la política, Ed. Moneda y Crédito, Madrid, 1974.

Frente a quienes sostienen el carácter totalitario del régimen surgió la teoría, a mi juicio insuficiente, del régimen autoritario. Su primer representante es, sin duda, SERRANO SUÑER -"Entre Hendaya y Gibraltar", Ed. Nauta, Barcelona, 1973- a quien siguen, con matizaciones, ALMOND, -"Comparative Political System", en "The Journal of Politics", vol. 18, 1956-, J. LINZ, -"An Authoritarian regime: Spain" en "Clearages, Ideologies, and Party Systems", ALLARDT y LITTUNEN, Helsinki-, y, más recientemente, A. de MIGUEL, -"Sociología del franquismo", Ed. Euros, Barcelona, 1975,

y MEOHURTS, "Government in Spain. The Executive at work", Oxford, Pergamon Press, 1973.

Igualmente parciales pueden considerarse los calificativos de "dictadura militar" -vid PAYNE, "Los militares y la política en la España contemporánea", Ed. Ruedo Ibérico, París, 1968; H. THOMAS, "Spagna" en "Il fascismo in Europa", Ed. LATERZA, Bari, 1973; SERGIO VILAR, "La naturaleza del franquismo", Ed. Península, Barcelona, 1977; POULANTZAS, "La crise des dictatures", Ed. Masperó, París, 1975, o "dictadura de notables"; A. y F. DEMICHEL, "Les dictatures européennes", Ed. P.U.F., París, 1973

(16).- H. HELLER, "Teoría del Estado", Fondo de Cultura Económica, México, 1ª Edición, 6ª Reimpresión, 1971 pag. 267.

(17).- No debe verse en ello una traición a la Falange (como han pretendido la mayoría de los "camisas viejas" que colaboraron con el régimen e incluso, como parece desprenderse de autores como S. PAYNE -vid. "Historia del fascismo español", Ruedo Ibérico, París, 1965). Como exponíamos anteriormente, la debilidad de la Falange en 1937 (sin experiencia política, con una ideología y un programa escasamente coherente, sin "jefes", desmembrada por un creciente cantonalismo, en abierta pugna entre camarillas, desbordada por un aluvión

de nuevos afiliados sin preparación ideológica alguna...)
hace pensar que nunca hubiera alcanzado la influencia que logró merced al régimen franquista, que, además, como hemos demostrado, recompensó con creces económica y políticamente a los numerosos camisas viejas que colaboraron con el nuevo régimen.

A P E N D I C E A
=====

IDENTIFICACIÓN DE LOS INDIVIDUOS QUE OCUPARON
LOS PRINCIPALES CARGOS ESTUDIADOS.

PRESIDENCIA Y VICEPRESIDENCIA

PRESIDENCIA

de la Junta de D. N.
N. 25 Julio 36
M. Cabanellas Ferrer

de la Junta Técnica del E.
N. 2 oct. 36
Dávila Arrendo
Gómez Jordana

de la Junta Técnica del E.
N. 29 sept. 36
Francisco Franco

VICEPRESIDENCIA

Secretario Genl. del Jefe del Est.
N. 2 oct. 36
Nicolás Franco

Vicepresidente del Gobierno
N. Feb. 38
Fco. Gomez Jordana

Subsecretario de la Presidencia
N. 11 Agosto 39
Valentín Galarza
N. 7 Mayo 41
Luis Carrero Blanco

Subsecretario de la Vicepresidencia

N. 5 Feb. 38
Cirilo Genovés Amorós
N. 27 Mayo 39
Valentín Galarza

- (1).- J. MEEHAN, "Pensamiento político contemporáneo", Revista de Occidente, Madrid, 1973, pag. 99
- (2).- GOLDMANN, "Ciències humanes i filosofia", Ed. 62, Barcelona, 1966, pag. 6
- (3).- Sobre la estabilidad política del personal estudiado véanse especialmente los cuadros 72, 73, y las gráficas C, D, E, F, G, G bis.
- (4).- GRAMSCI, "Quaderni del carcere", Vol I, Quaderni I (XVI)- 5 (IX), Ed. Einaudi, Turin, 1975, pag. 475.
- (5).- Como se expone en la nota 83 de la segunda parte, hablamos de las "mayores empresas" porque el Anuario Financiero y de S.A. tan sólo recoge el cargo de Administración de, aproximadamente, el 50% de las empresas, que son precisamente las de mayor volumen económico.
- (6).- ROS et alii, "Capitalismo español: De la autarquía a la estabilización (1939-1959)", Ed. Edicusa, Madrid, 1973 pag. 157.
- (7).- RIDRUEJO, "Escrito en España", Ed. Losada, Buenos Aires, 2^a Edición, 1964, pag. 102.
- (8).- Ibidem, pag. 102

(9).- Ibidem pag. 100

(10).- GONZALEZ CASANOVA, "Derecho Constitucional e instituciones políticas en España", en Haurion "Derecho constitucional e instituciones políticas", Ed. Ariel, Barcelona, 1971 pag. 888-889.

(11).- RIDRUEJO, Ob. cit., pag. 58

(12).- Una referencia explícita a la crisis de hegemonía en el seno del bloque dominante -como explicación de la guerra civil y del crecimiento del régimen franquista- puede hallarse en el artículo del Equipo Comunicación, "Hegemonía y dominación en la España de la postguerra", Zona Abierta nº 4, verano 1975. (Este artículo apareció traducido al francés en "Les temps modernes" nº 357 bis, 1976, firmado por Ludolfo Paramio).

Parecida tesis puede hallarse en F. Cordero "Les appareils militaires en Espagne", Les Temps Modernes, nº 357 bis, 1976.

Sin embargo, esta tesis es implícita reconocida por numerosos autores, véase por ejemplo S. GINER "Estructura social de España", Horizonte español 1972, vol. 2º, Ruedo Ibérico, París, 1972.

O, J. SOLE-TURA, "Introducción al régimen político español", Ed. Ariel, Barcelona, 2ª Ed. 1972.

MINISTERIO DE AGRICULTURA

Asesoría Agricultura y Ganadería de la Curia de D. Nacional
 14-VIII-1936: Eugenio Olmedo Ortega
 Escobar Martín Sicilia

Comisión Agricultura y Trabajo Agrícola de la J. Técnica del E.
 2-X-1936: Presidente: Eugenio Olmedo Ortega

Recorrido 8
 Abril 36

Recorrido 5
 Nov. 39

Registro	N. 1 Feb. 36 Fernandez Guesta C. 11-VIII-39	N. 11-VIII-39 N. Berjuna Budaín						
Subsecretario	N. 5-II-36 D. Martín Sanz C. 22-IX-39	N. 22-IX-39 Angel Corchilla Dorronsoro C. 27-II-40			N. 25-II-40 Lorenzo D. Casado Garcia C. 15-V-41			
Servicio Agricultura	N. 11-II-38 C. Fern. Urquiza C. 22-VIII-39	N. 22-IX-39 Manuel Goycola Anquilo	Dir. Gral.			N. 15-V-41 Pedro Cordón y de Arresequi C. 1-VI-41		N. 1-VI-41 Art. Rodríguez Gimeno C. 21-II-42
Servicio Men- tas	N. 11-II-38 Flor. Apellada Fr. C. 20-I-44		Dir. Gral.					
Servicio Pesca Fluvial	Servicio montes y pesca fluvial							
Servicio Ga- nadería	N. 11-II-38 M. Rodriguez de T. C. 14-VII-45		Dir. Gral.					
Servicio Re- forma ec. y Social Eleviza	N. 21-IX-36 Angel Corchilla D. C. 22-IX-39		Desaparece					

N. 20-I-44
 Salvador Rob
 C. 1951

0726

"Embajadores"		1935	1937	1938	1939	1940	1941	1942	1943	1944	1945
ROVA	N. 28-XII-35 Encarg. Negoc. P. García Conde	N. 4-VII-37 Cuenta Exter. P. García Conde	C. 8-I-41					N. 21-X-42 Fernández Cuesta C. 4-I-45			N. 4-I-45 Sagorras
ALEMANIA	N. 28-XII-35 Encarg. Negoc. Alvarez Estrada	N. 4-VI-37 Cuenta Exter. Mugaz				N. 24-VII-40 Espinoza C. 17-VII-41	N. 17-VII-41 Finat C. 22-X-42	N. 22-X-42 Ginés Vidal			
SANTA SEDE		Agente Oficio so: Pablo de Urruca	N. 15-V-38 Yangués C. 21-X-42					N. 21-X-42 Barceñas C. 14-X-			
INGLATERRA			N. 9-II-39 Stuart Falco C. 14-X-45								N. 14-X-45 Sagorras
ESTADOS UNIDOS				N. 16-IV-39 Cerdanas C. 47 parece							
PORTUGAL			N. 18-II-38 Nico. Franco								
FRANCIA				N. 11-III-39 Laquerica							N. 11-III-39 Laquerica

MINISTERIO DE EDUCACION

Comisión de Cultura y Enseñanza de la Junta Técnica del Estado

Presidente: José María Pemán Penarín

Vicepresidente: Enrique Sallar

31-I-38

M. Comisión Nac.

21-IV-42

Reorganización

MINISTRO	N. 1-II-38 Sainz Rodríguez C. 28-IV-39	Intervino el M. de Justicia	N. 11-VIII-39 Ibáñez Martín C. 1951	Ministro		
SUBSECRETARIO	N. 5-II-38 Alf. García Valdecasas C. 11-X-39		N. 11-X-39 J. Pablo García C. 1956	Subsecretario		
S.N. Enseñan. Superior y Media	N. 5-II-38 J.M. Penarín C. 25-VII-42		Doble	D. Gral. Enseñanza Univ.		
S.N. 1ª Enseñanza	N. 5-II-38 Rom. de Toledo			D. Gral. Enseñanza Prim.		
S.N. Enseñan. Prof. y Téc.	N. 11-II-38 Areniza C. 5-III-38	N. 29-III-38 A. Erabe C. 11-X-39	N. 11-X-39 Tovar C. 40 ?	D. G. Ens. Prof. y Técnica	N. 18-II-43 R. Ferrero R.	
S.N. Bellas Artes	N. 11-II-38 d'Ora C. 2-IX-39		N. 2-IX-39 J. de Contreras	D. G. B. Artes	C. hasta 1951	
			N. 2-9-37 N. 2-9-39 D. Gral. Archivos y Bibliot. C.	D. G. Archivos		
				D. Gral. Ens. Media	N. 25-VII-42 L. Ortiz Muñoz	

MINISTERIO DE LA GOBERNACION

- N. 6-X-36 Gobernador General (J.T.E.) (futuro ministerio del Interior)
Francisco Ferrnndo Blanco
- N. 5-XI-36 Gobernador General: Luis Valdés Casanillas
- N. 2-XI-37 Jefe de Seguridad Interior, Orden Público e Inspección de Fronteras (futuro Ministerio de O.P.) Severiano Martínez Añido
- N. 9-XI-37 Comisario General de dicha Jefatura: José Medina Santamaría
Secretario de la misma: Fidel de la Guenda

11-I-38
Crea M. Interior

31-II-38
Reorganización

31-XII-38
Se le une el de Orden Público y Pasa a denominarse Ministerio de Gobernación

MINISTRO	N. 1-II-38 Serrano Suñer	19-X-40	
SUBSECRETARIO	N. 5-II-38 J. Lorente Sanz	19-X-40 ocupa del despacho pol. (M.G.)	C. 10-5-41
S.N. Política Interior	N. Jefe de Sección de P. Int. Alfonso de Hoyos y Sanchez 11 de Julio 38		
S.N. Administ. Local	1939 encargado de dicho S.N.		
S.N. Prensa	N. 5-II-38 J.A. Jimenez Arnau C. 14-III-39		
S.N. Propaganda	N. 9-III-38 Dionisio Ridruejo C. 18-III-41		
S.N. Turismo	N. 17-II-38 Luis A. Bolín		
S.N. Región			N. 23-IV-38 J. Benjumea C. 27-VII-39
S.N. Benef.	N. 17-II-38 J. Martínez de Bedoya C. 27-VIII-39		
S.N. Sanidad	N. 30-VIII-38 J.A. Palanca		
		S.N. Abastec. y Transpor. viene de la Vicepresid.	N. 13-XI-38 César Sanz Pastor

→ Pasa Industria y Comercio

0729

L. 31-I-38
Crea M.Orden Pub.
Reorganización
25-II-38

31-XII-38 Reorganización para el M. del Interior
que en lo sucesivo se denominará de Gobernación

MINISTRO	N. 1-II-38 Martín de Arístegui Palacios		
SUBSECRETARIO	N. 5-II-38 J. Oller C. 1-I-39		
S.N. Seguridad	N. 10-II-38 José Medina Santomé C. 1-I-39		
S.N. FRENTERA	N. 10-II-38 Manuel O'Felan C. 21-II-39		
S.N. Inspección Guardia Civil	Ver Ejección	Inspección G. Civil no S.N.	→ Casa Defensa Nacional
S.N. Policía Tráfico			N. 25-II-38 Emilio Sanz Sanz
S.N. Correos y Telecomunicación.	N. 10-II-38 José López de Letona C. 7-XI-41		
		Una Jefatura Servicios Es- peciales	N. 25-II-38 Fidel de la Cueva
			Cont. N. 1-I-39

31-XII-38 Reorganización M. Gobernación

Ministro	Serrano 19-X-40	N. 6-V-41 V. Galarza C. 4-IX-42		N. 4-IX-42 B. Perez González	
Subsecret. Gov. C. Lorente	N. 6-V-41 Iturmendi C. 10-X-42			N. 13-X-42 P. Ibez. V.	
Subsecret. Interior	26-IX-39 Sub. Gobernación				
S.M. Polít. Interior		26-IX-39			
S.N. Admín. Local	N. 24-VII-39 Iturmendi C. 10-V-41			N. 18-10-42 C. Pinilla T. C. 18-IV-45	N. 8-VIII-45 José Fernández Barrios
S.N.Regiones Devast. y Reparaci.	N. 2-IX-39 J. Moreno Torres C. 27-VI-51				
S.N.Benefic. y Obras So- ciales	N. 27-VIII-39 Martínez de Tena C. 22-III-57				
S.N.Sanidad	Palanca				
Subsecret. Or.Público	N. 1-VII-39 Eliseo Alvarez 26-8-39 suprimida				
S.N. Seguridad	N. 1-I-39 Ugria J. C.26-9-39	N. 26-IX-39 J. Finat C. 10-V-41	N. 10-V-41 Caballero C.30-VI-42	N. 30-VI-42 Fco.Rodríguez Miguel	
S.N. Policía Tráfico	Inspección General Sanz ? 26-IX-39		S. Información Subsecretario Gral. S. O. P. S. Identificación	Jefe Servicios	
S.N.Fronter. (Aduanas)	N. 9-I-40 Aduanas G. Navarío y Al.				
S.N.Correos y Telecomu- nicaciones			N. 7-IX-41 E. Gazapo	29-X-43	N. 29-X-43 L. Ráquez Miguel C. 53
Subsecret. Prensa y Propaganda	N. 27-VIII-39 José M. Alfaro P. C. 19-X-40		N. 21-X-40 Ant. Tovar C. 18-V-41		
S. N. Prensa	N. 10-X-39 Gimenez Arnau C. 3-III-41	N. 3-III-41 J.Ercilla 21-V encarga. Sub. Prensa		22-V-41 pasan a la Vicesecretaría de Educación de F.E.T.	
S. N. Propaganda	Rodruejo C. 18-V-41			pasa a la Vicesecretaría de Educación de F.E.T.	
S.N.Turismo	Bolin				

MINISTERIO DE JUSTICIA

Ley 29-VIII-36: Comisión de Justicia, Dependiente de la J.D.N.

Gallo Artacho, Alejandro (Mag. Audi. Burgos)
 Alvarez S. Valdes, Luciano (Fiscal Aud. Burgos) { C. 8-IX-36
 Flores Estrada, Valeriano (Jefe Al. Est. Burgos)
 Vicente Tutor, Antonio de, (Cuez 1^a Burgos)

N. 8-IX-36 idem.: Tefilo Ramadea Cadena (M. Fiscal Aud. territorial Burgos)
 Arturo Zumárraga (Desano Colegio Abog. Burgos)
 José Nieto Mendez (Desano Colegio Notarios Burgos)
 Antonio M. de Mena y San Millán (Secretario Sala 1^a)

Ley 2-X-36: Comisión de Justicia de la J. Técnica del Estado
 Presidente: José Cortés López

Ley 31-I-38, crea MINISTERIO DE JUSTICIA

Ministro	N. 1-II-38 Tomás Domínguez C. 11-VIII-39	N. 11-VIII-39 Bilbao C. 16-III-43	N. 16-III-43 Ed. Aunós C. 21-VII-45	N. 21-III-45 Fernández Cuesta
Subsecretario	N. 5-II-38 L. Arellano D. C. 26-VIII-39	N. 26-VIII-39 J. A. Ortigosa Irigoyen C. 25-VII-42	N. VII-42 Guzmán Lecalle C. 31-III-43	N. 31-III-43 Est. Gómez Gil C. 29-VII-45
S.N. Justicia	N. 5-II-38 Gallo Artacho C. 12-IV-43			N. 29-VII-45 Is. de Abconagua
S.N. Registro y Not.	N. 10-II-38 José M. Arellano I. C. 30-IX-39	N. 30-VIII-39 Is. de Casco C. 31-III-43	N. 31-III-43 Porcioles C. 29-VII-45	N. 29-VII-45 Lopez Polop
S.N. Prisiones	N. 5-II-38 Alf. Velasco Martín C. 7-VII-38	N. 7-VII-38 Max. Cuervo C. 25-VII-42	N. 25-VIII-42 José M. Sentís C. 11-IV-43	N. 29-VII-45 Fco. Aylagas
S.N. Asuntos Eclesiásticos	N. 12-II-38 Mariano Puigdollers C. 23-VIII-65			

MINISTERIO OBRAS PUBLICAS

Ley 2-N-36: Comisión de Obras Públicas y Comunicaciones y Transportes

Presidente: Mauro Sorrot

M.O.P. 21-33 17-II-38 Reorg. 30-IX-39 Reorg.

Ministro	N. 1-II-38 Peña C. 21-VII-45					N. 21-VII-45 Jose M. Fernandez Labrador
Subsecretario	N. 10-II-38 José M. Torroja C. 4-VI-39		N. 4-VI-39 B. Granda C. 9-VIII-45			N. 2-VIII-45 P. Javier Marquina B.
S.N. Puertos y S. Mar	N. 17-II-38 J. Delgado Brackembury C. 12-VII-43				N. 12-VII-43 Miguel Menendez	
S.N. Obras Hidráulicas	N. 17-II-38 Bernardo de Granda		cont. 4-VI-39 B. Granda C. 30-IV-40	N. 30-IV-40 P.M. Sagasta C. 12-VII-42	N. 12-VII-43 Fco. García de Sola	
S.N. Caminos y Ferrocarriles	N. 17-II-38 L. Rodríguez Araujo C. ?	S.N. Caminos		N. 28-X-39 M. Riquelme Lopez C. 9-VIII-45		N. 9-VIII-45 A. Sanchez del Rio P.
	N. 17-II-38 Eug. Caldeón C. 4-VI-39	S.N. Ferrocarriles	N. 17-VII-39 S. Petras Cor. C. 25-VII-41	N. 25-VII-41 P. Benito C. 15-III-44	N. 15-III-44 A. Hidalgo Ferrand C. 9-VIII	N. 9-IX-45 José García-Lema

MINISTERIO DE TRABAJO

2-X-36: Comisión de Trabajo de la Junta Técnica del Estado

Presidentes: Alejandro Gallo Artacho

3-I-39 M. Organización y Acción Social

Reorganización 9-VIII-39 (16-IX-39) ídem.

Ministro	N. 1-II-39 F. González Bueno C. 11-VIII-39	Ministro TRABAJO	N. 17-VIII-39 Benjamín (Inserción) C. 20-V-41	N. 20-V-41 José Antonio Girón	
Subsecretario	N. 11-II-39 J. Eduardo y Nuñez C. 15-IX-39	Subsecretario	N. 8-X-39 M. Valdés C. 21-IX-41	N. 21-IX-41 Pérez González C. 25-IV-45	N. 25-IV-45 C. Pineda G.
S.N. Sindical- Los	N. 24-VI-38 Edu. Susanna C. 27-VIII-39				
S.N. Jurisdic. y Asun. Ind.	N. 5-II-39 M. Pérez de Ayala C. 27-VIII-39	Jurisdicción del Trabajo D. Gral.	N. 27-VIII-39 Martín Almeida C. 30-V-41	N. 30-V-41 Pérez González C. 21-IX-41	N. 21-IX-41 F. Rodríguez Franco C. 23-IX-43
S.N. Previsión Social	N. 21-III-38 Saverino Agnar C. 8-XII-38	Previsión D. Gral.	N. 8-VII-39 P. Martínez Almeida C. 27-VIII-39	N. 9-VI-41 Fr. Greño C. 22-X-42	N. 2-III-43 B. J. Castro Rial
S.N. Emigración	N. 11-II-39 Alejandro Llanas C. 27-VIII-39				
S.N. Estadística		Estadística D. Gral.	N. 27-VIII-39 Alej. Llanas C. 24-VI-41	N. 24-VI-41 S. Del Corral	
20-VI-38		D. Gral. Trabajo	N. 27-VIII-39 M. Pérez de Ayala C. 30-V-41	N. 30-V-41 Martín Sánchez C. 15-VII-41	N. 5-II-42 Ruiz Jarabo C. 27-IX-45
					N. 27-IX-45 A. Miranda J.

0736

F. E. T.

Secretario Gral.	N. Dic. 37 Fernandez Cuesta C. 10-VIII-39	N. 10-VIII-39 A. Muñoz Grandes C. 1-IV-40	N. 20-V-41 José Luis Arrese Magra C. 21-VII-45	
Vicesecretario General	N. 10-VIII-39 Pedro Gamero C. 20-V-41	N. 1-VI-41 J. Luna Meléndes C. 10-IX-42	N. 10-IX-42 M. Mora Figueroa C. 1-X-44	N. 1-X-44 Vivar Tellez
Vicesecretario Obras Sociales	N. 10-X-42 F. Sanz Ordo			
Vicesecretario	N. 8-IX-41 G. Arias Salgado			
Presidente Junta Política	N. 10-VIII-39 R. Serrano Suñer C. 4-IX-42			
Jefe Milicias F.E.T.	N. 13-V-37 Monasterio Ituarte	N. 10-VIII-39 A. Muñoz Grandes C. 1-IV-40	N. 1-IV-40 Valentín Galarza C. 11-VI-41	N. 5-VI-41 Moscardó
Director Sustituto Estudios Políticos	N. 1-X-39 A. García Valdecasas C. 20-V-42	N. 1-IV-43 F. Castiella		

DELEGADOS NACIONALES

Cultura y Educación	N. 15-VIII-37 P. Sainz C. 2-V-39	N. 1-X-39 Ibáñez M.		
Información e Investigación	N. 15-VIII-37 S. Tena C. 20-IX-39	N. 20-IX-39 Finat C. 15-VI-41	N. 15-VI-41 J. M. RYBAR C. 1-XII-42	N. 1-XII-42 Jato X. C. 1-III-44
Administración	N. 15-VII-37 F. Gaitzbarro	N. 10-IX-39 J. Lloveras C. Julio 43		
Asistencia Externas y Hojar	N. 15-VIII-37 Urraca C. 10-VI-36	N. 10-VII-38 C. Ampero	1-V-39 extinguida	
Auxilio Social	N. 15-VII-37 M. Sanz C. 20-V-40	N. 20-V-40 Manuel Martínez de Tena		
Organización Juveniles	N. 15-VIII-37 M. Torres	N. 15-X-37 Se hace cargo el subdelegado M. Mergelina	N. 1-VI-39 Sánchez Dávila C. 15-VI-41	Frete Juventudes N. 1-VI-41 Eirola
Sección Femenina	N. 15-VIII-37 P. Primo			
Procesa y Propaganda	N. 15-VIII-37 F. Urundiaga	N. 15-II-36 R. Serrano Suñer	N. 15-X-41 J. Aparicio (prensa)	N. 10-X-42 Manuel Torres Lopez (propaganda) C. 10-XI-43
Servicio Exterio	N. 15-VIII-37 José del Castaño C. 1-VI-39	N. 1-VI-39 R. Sanchez Maras	N. 10-IX-39 R. Gámez Artau	N. 20-XI-42 Castiella C. 1-IV-43
Servicios	N. 15-VIII-37			N. 10-XII-43 Jato C. Marzo 45
				N. 1-VI-43 Mts. Puzos

U737

DELEGADOS NACIONALES

Sanidad	N. 15-VII-37 B. Oreja	N. 1-VI-41 A. Aznar		
Servi- cios	N. 15-VI-41 Mergelina			
Trans- portes	N. 15-VIII-37 R. Llopart		Dic. 44 N. Consejero Nac. Llopart	1-XII-44 Suprimida
Justicia y Dcho.	N. 15-VIII-37 A. Luna García C. 20-IX-39	N. 10-IX-39 Blas Pérez C. 10-X-42	N. 10-X-42 T. Gistau	
Agricul- tura	N. 1-I-38 M. Rodríguez de Torres			
Ex. Com- batient.	N. 1-IX-39 Girón			
Sindica- tos	N. 10-VIII-39 G. Salvador C. 1-XII-41	N. 20-XII-42 Sanz Orrio		
Servic. Provinc.	N. 10-X-39 José M. del Rey C. 15-VI-41	N. 20-XII-41 Sanz Orrio	N. 10-XI-42 Sancho Dávila Oct. 45	N. Oct. 45 F. Zelada
Ex. Cau- tivos	N. 15-I-41 M. Ossorio Arévalo			
Report.	Creada 15-III-41 Moscardó			
Frente Juvent.	S. Dávila	N. 1-VI-41 Elola		

E J E R C I T O
 = = = = =

31-I-38
 M. Defensa Nac.

11-VIII-39
 M. Ejército

Ministro	N. 1-II-38 Dávila C. 11-VIII-39		N. 11-VIII-39 Varela
Subsecretario Territorial	N. 10-II-38 Luis Valdés		
Subsecretario Mar	N. 10-II-38 M. Moreu C. 20-X-38	N. 20-X-38 R. Estrada C. 19-VIII-39	
Subsecretario Aire	N. 10-II-38 L. Lombarte C. 24-VIII-39		

1-X-39 H. EJERCITO

17-VI-40

Ministro	N. 11-VIII-39 Varela C. 4-IX-42		Ministro			N. 4-IX-42 Asensio C. 21-VI-45	N. 21-VI-42 Dávila
Secret. Gral.	N. 30-IX-39 Ungria	N. 28-XI-39 Fuentes Cervera C. 30-VI-40	Crea Subsecretaría ↑ desaparece	N. 21-IX-40 Camilo Alonso		N. 1-X-43 Bosch	
D. Gral. Enseñanza Media	N. 30-IX-39 Camilo Alonso		Idem.	N. 12-1-41 Martín Alonso confirmado 4-III-42			
D. Gral. Reclutam. y Pers.	N. 11-X-39 V. Lafuente C. ?		Idem.	N. 7-XII-40 Lorenzo Tamayo		N. 3-X-43 Tamayo Orellana C. 13-XII-45	N. 31-XII-43 V. Rodríguez
D. Gral. Industria y Mat.	N. 30-IX-39 J.S. Llanderas		Idem.	N. 5-X-40 J. García Pallasar C. ?	N. 7-VIII-42 J. Izquierdo		
D. Gral. Transport.	N. 26-X-39 Barrio		Idem.	N. 30-VI-40 L. Barrio Falleció 1942			
D. Gral. Servicios	N. 30-IX-39 - F. Moreno C. 12-VI-41		Idem.	N. 12-VI-41 L. Cebreiros C. 30-IV-43	A.E.P.M. 42 Cebreiros	N. 17-XII-43 Batallón López Bravo	
D. Gral. Mutilados	N. 30-IX-39 Millán		Idem.				
Inspección Gral. Fortificación.		N. 30-VI-40 C. Inspector Gral. Cánovas	D. Gral.	N. 30-VI-40 V. Rodríguez		N. 24-IX-43 Pena. Tolosa	
Inspección Gral. Guardia Civ.	N. 7-IX-39 Eliseo Alvarez	N. 13-IV-40 DI. Gral. G.C. Idem.	D. Gral.	N. 20-IV-42 E. González Ferraz C. 4-VII-43		N. 30-VII-43 Alfonso V. (en cat. top.)	

ESTADO MAYOR CENTRAL EJERCITO

AUTO ESTADO MAYOR

N. 2-X-36 Fidel Dávila Azondo
N. 30-IX-39 Carlos Martínez Campos
C. 12-V-41 Idem
N. Idem Carlos Asensio Cabanillas
C. Sept. 42
N. 1-X-42 García Valián y Manceu

N. Jefe 31-VIII-39 Juan Vilch E.M.
N. Jefe 30-VII-40 Fro. Martín Soreno E.M.
N. Jefe 12-V-41 Fidel Dávila (D.O.H.M.)
C. 22-X-45 Eusebio Dávila
N. Idem Cruz Yeldi

MESA COMISARIA DE ESPAÑA EN MARROCOS

Confirmador: 4-X-36 Orgaz
C. 16-III-37 Idem
N. 16-IV-37 Belgbeder
C. 18-VIII-39 Idem
N. Idem Carlos Asensio Cabanillas
C. 12-V-41 Idem
N. Idem Orgaz
C. 6-III-45 Orgaz (y Gral. Jefe E1. Marruecos)
N. Idem Enrique Varela (Soubred Idem)

Fiscal Gral.
Confirmador: 4-X-36 Prigbeder
N. 12-VIII-39 Tomás García Figueroa
C. 19-XII-41 Idem
N. 20-XII-41 Salvador Mógica Buhigas
C. 9-VII-44 Idem
N. 4-XI-45 Alfredo Galera Panlagua
N. Confirma 2-IX-45: Alfredo Galera

CAPITANES GENERALES
=====

1^a Región

N. 5-VI-39 Saliquet
C. 21-VII-39 Idem
N. 19-VIII-39 Saliquet
Capitanía General 13-IV-40
C. 3-III-45 Saliquet
N. Idem - Muñoz Grandes

2^a Región

Ley Régimen Militar 18-VII-38
N. Ignacio de las Llanderas
C. 5-VII-39 Idem
N. Idem Queipo
C. 21-VII-39 Idem
N. Idem Saliquet
N. 19-VIII-39 Dávila
Capitanía General 13-IV-40
C. 12-III-41 Dávila
N. Idem Ponte

3ª Región

N. 5-VII-39 Antonio Aranda Mata
 C. 30-VII-40 Idem
 Capitanía General 13-IV-40
 N. 30-VII-40 Enrique Cánovas Lacruz
 C. 26-IV-42 Idem
 N. Idem Eliseo Alvarez Arenas
 N. 6-VIII-43 Abriat Cantó
 C. ? 16-X-45 Abriat Cantó
 N. Idem Monasterio

4ª Región

Ley Región Militar 4-III-39
 N. Eliseo Alvarez Arenas
 C. 5-VII-39 Idem
 N. Idem Orgaz
 Capitanía General 13-IV-40
 C. 12-V-41 Orgaz
 N. Idem Kindelan
 C. nombrado Escuela Superior
 N. 4-III-43 José Moscardó
 C. 7-III-45 Idem
 N. Idem Solcheaga

5ª Región

Ley Región Militar 3-IV-38

N. Francisco Rañoy Carvajal
 C. 5-VII-39 Idem
 N. Idem Eliseo Alvarez
 C. 7-IX-39 Idem
 N. Idem José Monasterio
 Capitanía General 13-IV-40
 N. Idem Monasterio 2-V-40
 N. 1-X-43 Moscardó
 N. 17-IV-45 Juan Bautista Sanchez González

6ª Región

Ley Región Militar 2-XI-37
 N. José Lopez Pinto Berizo
 Capitanía General 13-IV-40
 C. 16-I-42 Lopez Pinto
 N. 29-I-42 Eugenio Espinosa
 C. 19-IV-42 Idem
 N. 7-VIII-42 Joaquín García Pallasar
 C. 23-VI-43 Idem
 N. 1-X-43 Yagüe

7ª Región

Ley Región Militar 8-XI-37
 N. Marcial Barro García
 C. 5-VII-39 Idem
 N. Idem Ricardo Serrador Sautes

C. 10-VII-39 Idem
 N. 10-VII-39 Solcheaga
 Ley Capitanía General 13-IV-40
 C. 7-III-45 Solcheaga
 N. 17-IV-45 Monasterio
 c. 15-X-45 Idem
 N. 10-X-45 Los-Arcos

8ª Región

Ley 2-IX-37
 N. Idem. Arturo Aranda Mata
 N. Gra. Jefe 11-II-38 Germán Gil Yuste
 C. 5-VI-39 Idem
 N. Idem Sólcheaga Zala
 C. 10-VII-39 Idem
 N. Idem Cánovas Lacruz
 C. 30-IX-39 Idem
 N. 11-X-39 Eugenio Espinosa de los Monteros
 Ley Capitanía Gral. 13-IV-40
 N. 30-VII-40 Luis Solans Laverdún
 C. 9-VII-44 Idem
 N. Idem José Los-Arcos Fernández (16-X-45)
 N. 16-X-45 Múgica

Comandante Gral. Canarias

N. 28-IX-37 Vicente Valderrama

C. 5-VII-39 Vicente Valderrama Arias
 N. Idem Enrique Cánovas Lama
 C. 10-VII-39 Idem
 N. Idem Ricardo Serrador
 Ley Capitanía General 13-IV-40 † Grales. Jefe del Archip.
 N. 4-II-43 Francisco García Escamez.

Comandante Gral. Baleares

N. 28-IX-37 Enrique Cánovas
 C. 5-VII-39 Enrique Cánovas Lacruz
 N. Idem. Ponté y Manso (Marruecos)
 N. 19-VIII-39 Kindelan
 Ley Capitanía Gral. 13-IV-40 † Gral. Jefe del Archip.
 N. Idem Kindelan 2-V-40
 C. 12-V-41 Idem
 N. Idem Juan Bautista Sanchez González (D.O.M.N.)
 N. 13-VIII-41 Eugenio Espinosa de los Monteros
 C. 29-I-42 Idem
 N. Idem Juan Bautista Sanchez González
 C. Abril 45 Idem
 N. 2-VI-45 Múgica
 C. 16-X-45 Idem
 N. 16-X-45 Carlos Asensio

CASA MILITAR DEL CAUDILLO
= = = = =

Ley crea 10-IX-39

N. 1-IX-39 José Moscardó

? N. 31-I-43 Idem (N. 4-III-43 Cap. Gral. IV Reg.)

N. 4-III-43, en comisión, Agustín Muñoz Grandes

C. 7-III-45 Idem

N. Idem José Moscardó

MINISTERIO DEL AIRE

N. Subsecretario del Aire en el M. de DEFENSA NACIONAL
 10-II-33: Luis Irurtarte Serrano

9-VIII-39 M. AIRE

Ministro	N. 11-VIII-39 Vigón C. 23-VI-40		N. 28-VI-40 J. Vigón C. 21-VI-45		N. 21-VI-45 Eduardo González S.
Subsecretario	N. 24-IX-39 Barrón Ortiz C. 3-VIII-40		N. 9-VII-40 Saenz de Buruaga	N. 24-XI-43 Confirma idem.	
	D. Gral. Personal	N. 19-IX-39 M. Martínez Merino C. 14-VIII-41	N. 14-VIII-41 R. White		
	D. Gral. Material	N. 19-IX-39 Arranz C. 19-XI-40	N. 19-XI-40 V. Rod		
	D. Gral. Supraestr.	N. 10-IX-39 Vives-Camino			Nov. 45 D. Gral. Aeropuertos cambio nombre
	D. Gral. Antiaéreo	N. 19-IX-39 Viera C. 24-XI-43		N. 24-XI-43 J. Rodríguez y D. C. 10-IV-45	N. 29-VIII-45 M. de Loma Ace
	D. Gral. Aviac. Civil	N. 10-IX-39 J. Pono			
				15-IX-42 D. Gral. Pro- Téc. Vuelo	N. 22-X-42 L. Ascaraga

MINISTERIO DE MARINA
= = = = =

- N. 30-VI-36: Jefe de la Flota Nacional, Fco. Moreno Fernández
- N. 11-II-38: Subsecretario de la Marina, Manuel Moreno Figueroa
- N. 19-I-38: Secretario Superior de la Armada, Salvador Moreno
- N. 20-X-38: Subsecretario, Rafael Estrada Alvarez
- N. 19-IX-36: Jefe Alto Estado Mayor de la Flota, Fco. Regalado Rodriguez
- N. 28-X-36: Jefe E.M. Central de la Armada, Juan Cervera Valderrama

9-VIII-39 M. MARINA

Ministro	N. 11-VIII-39 S. Moreno C. 21-VI-45	N. 21-VI-45 Francisco Regalado
Subsecretario	N. 19-VIII-39 Arnaiz	
Jefatura de Servicios	N. 19-VIII-39 Francisco Bastarache	

LAS CORTES ESPAÑOLAS

=====

Presidente: Bilbao Eguía, Esteban
Vicepresidente 1º: Alfaro Polanco, José María
 " 2º: Carrero Blanco, Luis
Secretario 1º: Otonio Arévalo, Mariano
 " 2º: Rívolo Benegas, Jesús
 " 3º: Paguagua Paguagua, Antonio
 " 4º: Guiltarte Yrigaray, José Miguel

Altos Cargos

Miembros Comisión Permanente: Alcocer Rivacoba, Alberto
 Arrerse Magra, José Luis
 Aznar Eubid, Severino
 Callejo de la Cuesta, Eduardo
 Carceller Sigura, Demetrio
 Diego y Gutiérrez, Felipe Clem.
 Eijo y Garay, Leopoldo
 González Bueno, Pedro
 Pérez González, Blas
 Sánchez Bazas, Rafael
 Suances Fernández, Juan Antonio
 Sanz Orcio, Fermín

Presidentes Comisiones:

Comisión de Tratado: Yanguas Messía, José / Oct. 1945: Carrero Blanco, Luis
 " de Gobernación: Lorente Sanz, José
 " de Justicia: Diego, Felipe Clemente de / Oct. 1945: Callejo de la Cuesta, Eduardo
 " de Defensa Nacional: Dávila Arondo, Fidel / Oct. 1945: Vigón Suredíaz, Juan
 " de Hacienda: Martínez de Tena, Manuel
 " de Presupuestos: Cancho Baños, Fernando
 " de Educación Rural: Eijo y Garay, Leopoldo
 " de Industria y C.: Suances Fernández, Juan Antonio
 " de Obras Públicas: González Bueno, Pedro
 " de Agricultura: Batín Sanz, Dionisio
 " de Trabajo: Mayo Gayarte, Francisco

CONSEJO DE ESTADO

Presidente	N. 6-VI-40 Fco. Gomez Jordana	N. 6-I-45 R. Fernandez Cuesta C. 21-VII-45	N. 21-VII-45 Callejo de la Cuesta
Secretario General	N. 6-XII-40 A. Martín Artajo	N. 27-X-45 Mariano Azcoiti	

Consejeros Permanentes:

N. 17-XI-40	Callejo	C. 14-IX-45
N. 17-XI-40	Luis Jordana	
N. 17-XI-40	Alfonso de Llopis	C. 28-VI-45
N. 14-IX-45	Palacios Fau	
N. 14-IX-45	José Ignacio Escobar	
N. 17-XI-40	Durán de Cottés	
N. 17-XI-40	Lojendio Julián	
N. 17-XI-40	Hernandez Pinteño	C. 6-I-45
N. 6-I-45	Suarez de Fanjul, Fernando	

Consejeros electivos 6-I-45: Saenz de Buroaga

Perez Platero

Fernandez Valladares

Moreu Figueroa

Almeida Herrera

11-I-45: Saliquet Zumeta

14-I-45: González Bueno

TRIBUNAL ESPECIAL PARA LA REPRESION DE LA MASONERIA Y COMUNISMO
 = = = = =

Presidente	N. 6-VI-40 Marcelinao Ulibari C. 1-IV-41	N. 1-IV-41 Andrés Saliquet C. 30-III-45	N. 30-III-45 E. Cánovas Lacruz
Vicepresi.	N. 1-IV-41 W.Gzlez. Oliveros		

Vocales: *Fco de Borja*, N. 6-VI-40

Juan Granell, N. 6-VI-40

Isaías Sanchez-Tejerina, N. 6-VI-40

Antonio Luna García, N. 6-VI-40

Juan José Balleu, N. 1-IV-41

E. Cánovas Lacruz, N. 15-VII-43, - C. 30-III-45

Solans Labedán, N. 30-III-45

Ricardo Rada Peral, N. (suplente) 22-X-41

A P E N D I C E . B
= = = = =

LIBRO DE CODIGOS

1.- Columnas 1-2-3.- Identificación numérica del individuo

001

002

.

.

.

010

.

.

099

100

.

.

999

Co.umna 4.- Número de ficha

1.

2.

3.

4.

2.- Columnas 5-6.- Lugar de nacimiento

00. No consta

01. Alava

02. Albacete

03. Alicante

04. Almería

05. Avila

06. Badajoz

07. Baleares
08. Barcelona
09. Burgos
10. Cáceres
11. Cádiz
12. Castellón
13. Ciudad Real
14. Córdoba
15. Cuenca
16. Gerona
17. Granada
18. Guadalajara
19. Guipúzcoa
20. Huelva
21. Huesca
22. Jaen
23. La Coruña
24. Las Palmas
25. León
26. Lérida
27. Logroño
28. Lugo
29. Madrid (provincia)
30. Madrid (capital)
31. Málaga
32. Murcia
33. Navarra
34. Orense
35. Oviedo
36. Palencia
37. Pontevedra
38. Salamanca
39. Santa Cruz de Tenerife
40. Santander
41. Segovia

42. Sevilla
43. Soria
44. Tarragona
45. Teruel
46. Toledo
47. Valencia
48. Valladolid
49. Vizcaya
50. Zamora
51. Zaragoza
52. Ceuta y Melilla
53. Otros territorios españoles en Africa
54. Otros territorios ex-españoles
55. Extranjero

NOTA: Agrupaciones a posteriori

3.- Columnas 7-8.- Año de Nacimiento

Se codificarán directamente los dos últimos dígitos del año de nacimiento, salvo los dígitos:

00. No consta
64. Antes de 1865
55. 1900

NOTA: El período estudiado transcurre de 1864 a 1925

4.- Columnas 9-10.- Año del Fallecimiento

Se codificarán directamente los dos últimos dígitos del año del fallecimiento, salvo los dígitos:

00. No consta

NOTA: El período estudiado abarca de 1936 a 1975

5.- Columna 11.- Centro en el que cursó los estudios primarios y secundaria

0. No consta
1. Jesuítas
2. Otros centros religiosos
3. Escuela privada no religiosa
4. Escuela pública
5. Extranjero
6. Otros
7. Religioso y Extranjero
8. Centros religiosos más escuela pública

6.- Columna 12.- Centro en el que cursó los estudios superiores

0. No consta
1. Deusto
2. Escorial
3. Universidad o Escuela Técnica en España
4. Extranjero
5. Universidad o E.T. y Extranjero
6. Deusto y Extranjero
7. Escorial y Extranjero

8. Escorial y Universidad o E.T.

9. Deusto y Universidad o E.T.

7.- Columna 13.- Distrito Universitario en el que realizó
los estudios Superiores o técnicos medios

0. No consta

1. Madrid

2. Barcelona

3. Salamanca

4. Santiago

5. Sevilla

6. Zaragoza

7. Valladolid

8. Otros distritos, los mismos en los que nacieron

9. Otros distritos, distintos del lugar de nacimiento

8.- Columna 14.- Nivel superior alcanzado en los estudios

0. No consta

1. Superior

2. Superior y Doctor

3. Superior o oposición

4. Superior y estudios posgraduado en el extranjero

5. Profesional (Comercio, Peritaje Industrial, profesor mercantil)

6. Media
7. Primaria
8. No tiene estudios
9. Doctor y oposición

NOTA: Por "oposición" se entiende oposición de rango superior

9.- Columnas 15-16.- Tipo de estudios realizados

00. No consta
01. Jurídicos
02. Económicos
03. Ingenieros de Caminos, Canales y Puertos
04. Ingenieros Agrónomos, Forestal, Montes
05. Otros de ingeniería y técnicos
06. Médicos, Veterinarios
07. Letras (Bellas Artes, Humanidades....)
08. Arquitectura
09. Ciencias
10. Diplomáticos
11. Eclesiásticos (para combinaciones de tres tipos distintos)
12. Jurídicos y Económicos
13. Jurídicos e Ingeniero de Caminos....
22. Otros.

NOTA: En caso de que se hayan cursado dos carreras de distinto tipo se codificarán con los dígitos que del 1 al 9 los identifican, colocando en primer lugar la primera realizada, quedan libres, para combinaciones de tres, las combinaciones de dígitos repetidos y las decenas

10.- Columnas 17-18.- Campo profesional y funcional

00. No consta
01. Abogado del Estado
02. Letrado del Consejo de Estado
03. Diplomático
04. Catedrático
05. Otros funcionarios con coeficiente 5-5'5
06. Otros funcionarios con coeficiente de 4 a 5
07. Otros funcionarios con coeficiente menos de 4
08. Carrera fiscal
09. Carrera judicial
10. Jurídico Militar
11. Abogado
12. Notario
13. Restrador de la propiedad
14. Procurador de los Tribunales
15. Militar
16. Eclesiástico
17. Médico
18. Ingeniero Economista
19. Arquitecto
20. Farmacéutico
21. Veterinario
22. Escritor, Periodista
23. Industrial, Empresario, Banquero
24. Pequeño industrial
25. Comerciante
26. Pequeño comerciante, artesano
27. Empresario agrícola, ganadero,
28. Otros
29. Militar y Empresario
30. "obrero"
- 31..... Combinaciones de los anteriores a codificar sobre la marcha.

11.- Columnas 19-20.- Campo Universitario. Cargos ocupados en
=====
dicho campo.

00. No consta o no ocupó cargos
01. Rector durante la Monarquía
02. Rector durante la Dictadura
03. Rector durante la República
04. Rector durante el Bienio Negro
05. Rector durante el Franquismo, antes del nombramiento por el que se incluye en el estudio.
06. Idem después de dicho nombramiento.
07. Vicerector o Decano durante la Monarquía
08. " " " la Dictadura
09. " " " la República
10. " " " el Bienio Negro
11. " " " el Franquismo, antes
12. Vicerector " " el " después
13. Miembro del Consejo de Instrucción Pública durante la Monarquía
14. Miembro del Consejo de Instrucción Pública durante la Dictadura
15. Miembro del Consejo de Instrucción Pública durante la República
16. Miembro del Consejo de Instrucción Pública durante el Bienio Negro
17. Miembro del Consejo de Instrucción Pública durante el Franquismo antes del N.
18. Idem después del N.
19. ... Combinaciones a codificar sobre la marcha

12.- Columna 21.- Clase de Catedrático (según el tipo de disciplina)

0. No consta
1. Profesor no Catedrático.
2. Catedrático de Derecho (excepto D. Natural)
3. " " " Natural
4. " " Medicina
5. " " Letras
6. " " Economía (en facultades de derecho)
7. Catedrático de Ciencias
8. " " Escuelas Técnicas
9. Otros

13.- Columna 22.- Campo Militar. Estudios realizados
=====

0. No consta
1. No tiene estudios
2. En Academia, Escuela Nacional
3. Diplomado Estado Mayor
4. Academia y otros estudios militares (Diplomas)
5. Academia y otros estudios militares en el extranjero
6. Diplomado E.M. y otros estudios militares (Diplomas)
7. Diplomado E.M. y otros estudios militares en el extranjero
8. Academia y otros estudios civiles nivel superior
9. Diplomado E.M. y otros estudios civiles nivel superior

14.- Columnas 23-24.- Arma, Cuerpo o Servicio al que pertenecen

- 00. No consta
- 01. Infantería
- 02. Caballería
- 03. Artillería
- 04. Ingenieros
- 05. Guardia Civil
- 06. Carabineros
- 07. Cuerpo General de la Armada
- 08. Infantería de Marina
- 09. Estado Mayor
- 10. Aviación
- 11. Marina
- 12. Intervención
- 13. Intendencia (Comisarios Guerra)
- 14. Sanitario
- 15. Jurídico militar
- 16. Ingeniero Naval
- 17. E.M. Marina
- 18. Ingeniero Aeronáutico

15.- Columnas 25-26.- Carrera Militar. Monarquía

- 00. No consta
- 01. Africanista
- 02. Juntero
- 03. Ayudante de S.M.
- 04. Alto Cargo Militar nivel ejecutivo
- 05. Otro " " " "
- 06. Alto cargo Militar nivel consultivo o corporativo.
- 07. Otro " " " " " corporativo (y Acad)

08. Alto Cargo Militar nivel provincial
09. Alto Cargo Militar en Africa
10. Otro Cargo Militar en Africa
11. Africanista y Ayudante de S.M.
12. " y A.C.M. nivel ejecutivo
13. " y O.C.M. " "
14. " y A.C.M. " consultivo o corpor.
15. " y O.C.M. " " " "
16. " y A.C.M. " provincial
17. Ayudante de S.M. y A.C.M. ejecutivo
18. " " y O.C.M. "
19. " " y A.C.M. consultivo o corpora.
20. " " y O.C.M. " "
21. " " y A.C.M. provincial
22. " " y A.C.M. en Africa
23. " " y O.C.M. " "
24. A.C.M. ejecutivo y consultivo o corporativo
25. " " y O.C.M. consultivo o corpor.
26. " " y A.C.M. provincial
27. " " y O.C.M. ejecutivo
28. A.C.M. consultivo y O.C.M. consultivo
29. " " y A.C.M. provincial
30. O.C.M. " y " "
31. " " y " en Africa
32. " " y O.C.M. en "
33. A.C.M. ejecutivo y A.C.M. en Africa
34. " " y O.C.M. en Africa
35. A.C.M. consultivo y A.C.M. en Africa
36. A.C.M. consultivo y O.C.M. en Africa
37. ... Combinaciones de tres, a codificar sobre la marcha

00. No consta
01. Africanista
02. Africanista destacado (Alhucemas, Ceuta...)
03. A.C.M. ejecutivo
04. O.C.M. ejecutivo
05. A.C.M. Consultivo (y Academ.)
06. O.C.M. Consultivo
07. A.C.M. provincial
08. A.C.M. en Africa
09. O.C.M. " "
10. Delegado Gubernativo
11. Africanista y A.C.M. ejecutivo
12. " y O.C.M. "
13. " y A.C.M. consultivo
14. " y O.C.M. "
15. " y A.C.M. provincial
16. " y A.C.M. en Africa
17. " y O.C.M. en "
18. " y Delegado Gubernativo
19. A.C.M. ejecutivo y O.C.M. ejecutivo
20. " " y A.C.M. consultivo
21. " " y O.C.M. "
22. " " y A.C.M. provincial
23. " " y " en Africa
24. " " y O.C.M. en "
25. " " y Delegado Gubernativo
26. O.C.M. ejecutivo y A.C.M. consultivo
27. " " y O.C.M. "
28. " " y A.C.M. provincial
29. " " y A.C.M. en Africa
30. " " y O.C.M. en Africa
31. " " y Delegado Gubernativo
32. A.C.M. consultivo y O.C.M. consultivo
33. " " y A.C.M. provincial
34. " " y " en Africa

35. A.C.M. consultivo y O.C.M. en Africa
36. " " y Delegado Gubernativo.
37. O.C.M. " y A.C.M. provincial
38. " " y " en Africa
39. " " y O.C.M. en "
40. " " y Delegado Gubernativo
41. A.C.M. provincial y A.C.M. en Africa
42. " " y O.C.M. en "
43. " " y Delegado Gubernativo
44. " en Africa y O.C.M. en Africa
45. " " y Delegado Gubernativo
46. O.C.M. en Africa y " "
47. Ayudante de S.M.
48. Combinaciones de tres, a codificar sobre la marcha

17.- Columnas 29-30.- Carrera Militar. República

00. No consta
01. Retirado Ley Azaña
02. Disponible forzoso o voluntario
03. Sanjurjada
04. Conspirador
05. U.M.E.
06. A.C.M. ejecutivo
07. O.C.M. "
08. A.C.M. consultivo (y Academia)
09. O.C.M. consultivo
10. A.C.M. provincial
11. O.C.M. provincial
22. A.C. en Africa

NOTA: Para las combinaciones de dos cargos se codificarán con

los dígitos que del 1 al 9 los identifican. Quedan libres las decenas y los dígitos repetidos que se utilizarán para las combinaciones de tres o más cargos, a codificar sobre la marcha

18.- Columnas 31-32.- Carrera Militar. Bienio Negro

- 00. No consta
- 01. Amnistía Gil Robles
- 02. Disponible
- 03. A.C.M. ejecutivo
- 04. O.C.M. "
- 05. A.C.M. consultivo (y Academia)
- 06. O.C.M. "
- 07. A.C.M. provincial
- 08. Asturias, Barcelona 1934
- 09. A.C.M. en Africa
- 10. O.C.M. Provincial

NOTA: Idem nota anterior

19.- Columna 33.- Grado y situación en la que se halla en Julio de 1936

- 0. No consta
- 1. General en activo
- 2. General no activo
- 3. Jefe en activo
- 4. Jefe no activo
- 5. Oficial en activo
- 6. Oficial no activo

7. Sub-oficial en activo
8. Sub-oficial no activo

20.- Columna 34.- Lugar y actividad el 18 de julio de 1936

0. No consta
1. Activo en Africa y Canarias
2. Activo en Zona Nacional
3. Activo en Zona Republicana, huído
4. Activo en Zona Republicana, cautivo
5. Activo en extranjero
6. Pasivo en Africa y Canarias
7. Pasivo en Zona Nacional
8. Pasivo en Zona Republicana
9. Cuartel Montaña

21.- Columnas 35-36.- Actuación durante la Guerra Civil

00. No consta
01. Combatiente
02. Herido
03. Mutilado
04. Cautivo
05. Familiar de caído
06. Cargo Civil
07. Pasivo
08. Falange clandestina, quinta columnista
09. Alcazar
10. División azul
20. Cuartel Generalísimo
30. Oculto pasa zona nacional: cargo civil

NOTA: Para las combinaciones de dos cargos se codificarán con los dígitos que del 1 al 9 los identifican. Quedan libres las decenas y los dígitos repetidos que se utilizarán para las combinaciones de tres o más cargos, a codificar sobre la marcha

CAMPO POLITICO
=====

22.- Columnas 37-38.- Afiliación política durante la Monarquía y Dictadura

- 00. No consta
- 01. Partido Conservador Monárquico
- 02. Partido Liberal Monárquico
- 03. Maurista
- 04. Tradicionalista (las tres ramas)
- 05. P.S.P.
- 06. Partido Radical
- 07. Albiñanistas
- 08. Lliga
- 09. Unión Patriótica
- 10. Colaborador Primo Rivera
- 11. Sindicalismo "católico"

NOTA: Idem que la anterior

23. Columnas 39-40.- Afiliación política durante la República
... antes Unificación

00. No consta
01. No tiene
02. Militar
03. Monárquico Alfonsino (Independiente, Juventud M.)
04. Renovación Española
05. Bloque Nacional
06. U.M.N.
07. Tradicionalista
08. Acción Nacional
09. "Católico"
10. A.C.N. de P.
11. Acción Española
12. C.E.D.A. (Agrarios, J.A.P., A.P.)
13. F.E. antes del 18 julio con cargo
14. F.E. antes del 18 julio sin cargo
15. F.E. del 18 julio
16. Lliga
17. Agrupación al Servicio de la República
18. Radicales
19. Procedentes del campo "liberal"
20. Procedentes del campo "socialista"
21. Militar-F.E.
22. Militar-F.E. 18 julio
23. Militar-Monárquico
24. Militar-Tradicionalista
26. Militar-Acción Española
27. Militar-C.E.D.A.-Monárquico-Acción Española
28. Militar-C.E.D.A.-Acción Española
29. Militar-Radical
30. Militar-"Católico"
31. A.C.N. de P.-C.E.D.A.

32. A.C.N. de P. -Bloque Nacional
33. "Católica"-F.E.
34. C.E.D.A.-F.E.
35. C.E.D.A:-F.E. 18 Julio
36. C.E.D.A:-Acción Española
37. F.E.-C.E.D.A.
38. F.E.-Monárquico
39. F.E.-Acción Española
40. F.E.-Bloque Nacional-Acción Española
41. Tradicionalista-Bloque Nacional
42. Tradicionalista-Acción Nacional-Acción Española
43. Monárquico-Acción Española
44. U.M.N.-Tradicionalista
45. Renovación Española-Bloque Nacional
46. Renovación Española-F.E. 18 Julio
47. J.O.N.S.
48. Otras combinaciones de los anteriores, a codificar sobre la marcha

24.- Columnas 41-42.- Cargos político-administrativos durante Monarquía

00. No consta o no ocupa cargo

A.- Legislativos.

01. Senador

02. Presidente o alto cargo en el Congreso de Diputados

03. Diputado

B.- Adm. Central, órganos centrales, activos o ejecutivos

04. Presidente Consejo de Ministros

05. Ministro

06. Subsecretario

07. Director General (y similares)

C.- Adm. Central, otros órganos centrales, activos o ejecutivos

08. Jefe Sección, Negociado....

D.- Adm. Central, Consultiva y de Control

09. Altos cargos, Consejo de Estado, C. Economía Nac., Tribunal de Cuentas

10. Otros cargos en idem

E.- Adm. Central, órganos periféricos

11. Gobernador Civil

12. Alcalde de Capital de Provincia

13. Otros órganos (Delegados Ministeriales)

14. Presidente Comité Paritar. (provincial o Nacional)

F.- Adm. Local

15. Presidente Diputación

16. Vicepresidente Diputación y diputados provincia.

17. Alcaldes (no capital de provincia)

18. Concejales Madrid y Barcelona

19. Concejales excepto Madrid y Barcelona

G.- Adm. Institucional (corporativa y fundacional),
ámbito general.

20. Altos cargos en Institutos, Patronatos, Juntas...

21. Otros cargos en Institutos, Patronatos, Juntas...

H. Adm. Institucional, ámbito local.

22. Altos cargos

23. Otros cargos

I.- Altos cargos judiciales y fiscales.

24. En T.S.

25. Presidente Audiencia Territorial

25. Juez o Fiscal especial

J.- Cargos diplomáticos

27. Embajador

28. Rango inferior a Embajador

25.- Columnas 43-44.- Segundo cargo en la Monarquía. Idem
col. 41-42

26.- Columnas 45-46.- Tercer cargo en la Monarquía. Idem
col. 41-42

27.- Columnas 47-48.- Cargos político-administrativos en la
Dictadura

00. No consta o no tuvo cargos
- A.- "Legislativos"
01. Senador (parte no electiva del Senado)
02. Presidente o alto cargo en la Asamblea
03. Asambleísta
- B.- Adm. Central, órganos centrales, activos o ejecutivos
04. Vocal de la Junta o Directorio Militar
05. Ministro
06. Subsecretario encargado de un Ministerio
07. Subsecretario
08. Director General (o asimilado)
09. Secretario y Ayudante del Dictador, Jefe, Secretario, Presidente
- C.- Adm. Central, otros cargos en órganos centrales, activos o ejecutivos
11. Altos cargos en Consejo de Estado, C. Economía Nac., Tribunal de Cuentas....
12. Otros cargos en idem.
- E.- Adm. Central órganos periféricos
13. Delegado Gubernativo
14. Gobernador Civil
15. Alcalde de Capital de Provincia
16. Otros órganos (Delegados Ministeriales...)
- F.- Adm. Local
17. Presidente Diputación

18.- Vicepresidente Diputación y Diputados Provinciales

19.- Alcaldes (no capital de provincia)

20.- Concejales Madrid y Barcelona

21.- Concejales (excepto Madrid y Barcelona)

22.- Jefe Local U.P., Vocal Provincial U.P.

G.- Adm. Institucional (corporativa y fundacional),
ámbito general

23. Altos cargos en Institutos, Patronatos, Juntas...

23. Otros cargos en Institutos, Patronatos, Juntas

H.- Adm. Institucional, ámbito local

25. Altos cargos

26. Otros cargos

I.- Altos cargos Judiciales y Fiscales

27. en T.S.

28. Presidente Audiencia Territorial

29. Juez o Fiscal especial

30. Presidente Comité Paritario

J.- Cargos diplomáticos

31. Embajador

32. Representante rango inferior a Embajador

28.- Columnas 49-50.- Segundo Cargo en la Dictadura

Codificación Idem Columnas 47-48

29.- Columnas 51-52.- Tercer cargo en la Dictadura

Codificación Idem Columnas 47-48

30.- Columnas 53-54.- Cargos político-administrativos en la República

00. No consta o no tuvo

A.- Legislativo

01. Diputado

B.- Adm. Central, órganos centrales, activos o ejecutivos

02. Ministro

03. Subsecretario

04. Director General (asimilado)

C.- Adm. Central, órganos centrales, activos o ejecutivos

05. Jefe Sección, Negociado....

D.- Adm. Central, consultiva y de Control

06. Altos cargos en Consejo de Estado (?), Tribunal de cuentas.... Tribunal Garantías Constitucionale

23. Presidente Audiencia Territorial
24. Juez o fiscal especial (Asturias, Barcelona)

J.- Cargos Diplomáticos

25. Embajador
26. Rango inferior a embajador

33.- Columnas 59-60.- Segundo cargo durante el Bienio Negro

Codificación Idem Columnas 57-58

En caso de acumular más de dos cargos se utilizarán los dígitos del 27 al 99, a codificar sobre la marcha

CARGOS POLITICO-ADMINISTRATIVOS EN LA PRIMERA DECADA DEL FRAN-
=====

QUISMO
=====

34.- Columna 61.- Bloque al que pertenece el cargo ostentado

0. No consta
1. Adm. Central "ejecutivo" (excepto F.E.T.)
2. Adm. Corporativo o institucional (excepto F.E.T.)
3. Cortes
4. Consejo Nacional
5. Consultivo y Control (excepto F.E.T.)
6. F.E.T. y Sindical

07. Otros cargos en idem

E.- Adm. Central, órganos periféricos

08. Gobernador Civil
09. Alcalde de Capital de Provincia
10. Otros órganos (Delegados Ministeriales...)

F.- Adm. Local.

11. Presidente Diputación
12. Vicepresidente Diputación y Diputados Provinciales
13. Alcaldes (no capital de provincia)
14. Concejales Madrid y Barcelona
15. Concejales excepto Madrid y Barcelona

G.- Adm. Institucional (corporativa y fundacional),
ámbito general.

16. Altos cargos en Institutos, Patronatos, Juntas...
17. Otros cargos en Institutos, Patronatos, Juntas...

H.- Adm. Institucional, ámbito local.

18. Altos cargos
19. Otros cargos

I.- Altos cargos judiciales y fiscales.

20. en T.S.
21. Presidente Audiencia Territorial
22. Juez o Fiscal especial

J.- Cargos diplomáticos

23. Embajador

24. Rango inferior a Embajador (incluye agregado militar)

31.- Columnas 55-56.- Segundo cargo durante la República.

Codificación Idem columnas 53-54

En caso de acumular más de dos cargos se utilizará los dígitos de 25 a 99

32.- Columnas 57-58.- Cargos político-administrativos durante el Bienio Negro

00.- No consta o no tuvo

A.- Legislativo

01. Diputado

B.- Adm. Central, órganos centrales, activos o ejecutivos.

02. Ministro

03. Subsecretario

04. Director General (asimilado)

C.- Adm. Central, otros órganos centrales, activos o ejecutivos.

05. Jefe de Sección, Negociado....

06. Asesor de un Ministerio

D.- Adm. Central, Consultiva y de Control.

07. Altos cargos en Consejo de Estado (?), Tribunal de Cuentas.... Tribunal de Garantías Constitucionales
08. Otros cargos en Idem

E.- Adm. Central órganos periféricos

09. Gobernador Civil
10. Alcalde de Capital de Provincia
11. Otros órganos (Delegados Ministeriales....)

F.- Adm. Local

12. Presidente Diputación
13. Vicepresidente Diputación y Diputado Provincial
14. Alcaldes (no capital de provincia)
15. Concejales Madrid y Barcelona
16. Concejales excepto Madrid y Barcelona
17. Secretario Ayuntamiento

G.- Adm. Institucional (corporativa y fundacional) ámbito general.

18. Altos cargos en Instituciones, Patronatos, Juntas....
19. Otros cargos en Idem

H.- Adm. Institucional, ámbito local.

20. Altos cargos
21. Otros cargos

I.- Altos cargos judiciales y fiscales.

22. en el T.S.

- 7. Tribunales especiales y ordinarios
- 8. Adm. Local y Gobernador Civil
- 9. Embajador, Cap. Gral., Jefe Dep. Marítimo, Zona Aérea

35.- Columnas 62-63-64.- Cargos político-administrativos durante la primera década franquista

00. No consta

A.- Alto cargo "ejecutivo", ámbito gral. (Adm. Central)

- 001. Vocal J.D.N.
- 002. Presidente J.D.N. y J.T.E.
- 003. Vicepresidente del Gobierno
- 004. Presidente Comisión Hacienda J.T.E.
- 005. " " Justicia J.T.E.
- 006. " " Industria J.T.D.
- 007. " " Agricultura J.T.E.
- 008. " " Trabajo J.T.E.
- 009. " " Cultura J.T.E.
- 010. " " Obras Públicas J.T.E.
- 011. Gobernador General
- 012. Secretario de Relaciones Exteriores
- 013. " General del Jefe del Estado
- 014. " De Guerra
- 015. Ministro de Hacienda
- 016. " " Justicia
- 017. " " Industria
- 018. " " Agricultura
- 019. " " Trabajo (Organización y Acción Sin.)
- 020. " " Educación
- 021. " " O.P.

- 022. Ministro de Gobernación (Interior y Orden P.)
- 023. " " Asuntos Exteriores
- 024. " " Ejercito (Defensa)
- 025. " " Marina
- 026. " " del Aire
- 027. " " Secretario General F.E.T. (o no ministro)
- 028. Cargos ministeriales militares antes formación
Minist.
- 020. Ministro sin Cartera

B.- Cargos rango intermedio -"político"- "ejecutivos",
ámbito general (Adm. Central)

- 030. Miembro Comisión o Asesoría J.D.N.
- 031. Vicepresidente Comisión J.T.E.
- 032. Miembro Comisión J.T.E.
- 033. Subsecretario Presidencia
- 034. " Vicepresidencia
- 035. " Hacienda
- 036. " Justicia
- 037. " Industria
- 038. " Agricultura
- 039. " Trabajo
- 040. " Educación
- 041. " Obras P.
- 042. " Gobernación
- 043. " Asuntos Exteriores
- 044. " Ejército
- 045. " Marina
- 046. " Aire
- 047. Vicesecretario General F.E.T.
- 048. Director General Presidencia y Vicepresidencia
- 049. " " Hacienda

050. Director General Justicia
 051. " " Industria
 052. " " Agricultura
 053. " " Trabajo
 054. " " Educación
 055. " " Obras P.
 056. " " Gobernación
 057. " " Asuntos Exteriores
 058. " " Ejército
 059. " " Marina
 060. " " Aire
061. Vicesecretario F.E.T.
 062. Delegado Nacional (excepto D.N. Sindicatos)
 063. Otros altos cargos F.E.T. (Jefe Secretario Política, Inspector Gral., Presidente Junta Re-compensas, Jefe Superior de personal, Oficial Mayor...)
064. Jefe Milicias
 065. Jefe S.E.U.
 066. Presidente I.E.P.
 067. Director Gral. Seguridad
 068. Secretario Gra. D. Gra. Seguridad, Secretario Jefatura
 069. Comisario Gral. Abastecimientos y Transportes
 070. Primer Introdutor Embajadores
 071. Jefe Gabinete Diplomático
 072. Jefe Casa Civil
 073. Jefe Casa Militar
 074. Secretario General Técnico
 075. Otros cargos misma categoría (ej. Fiscal Superior Vivienda, Director S.N. Trigo....)
- C. Cargos rango inferior administrativo- "ejecutivos", ámbito general (Adm. Central)
076. Jefe Sección, Negociado....

- 077. Cargos en la Comisaría Gral. Abastecimiento y transporte
- 078. Cargos en la Dirección Gral. Seguridad
- 079. Otros mismo rango
- 080. Asesor jurídico Ministerio
- 081. Secretario Nacional en D.N. F.E.T.
- 082. Asesor Milicias
- 083. Cargos en Casa Militar
- 084. D.C. F.E.T. central
- 085. A.C. Milicias
- 086. Jefe Superior Policía

D.- Adm. Corporativa o fundacional, ámbito gral.

- 087. Altos cargos
- 088. Otros cargos

E.- Adm. Central, órganos periféricos

- 089. Gobernador Civil
- 090. Alcalde M., B., Bi., V., S., Z.
- 091. Alcalde otras capitales de provincia
- 092. Alto Comisario de España en Marruecos
- 093. Secretario General de idem
- 094. Gobernador General de Guinea
- 095. Delegados Ministeriales
- 096. otros idem
- 097. Jefe Provincial Movimiento (no G. Civil)
- 098. Cargo Provincial de F.E.T.

F. Adm. Local.

- 099. Alcaldes no capital de provincia
- 100. Presidente Diputación
- 101. Vicepresidente Diputación o Diputados provincia.
- 102. T. Alcalde y concejales Madrid y Barcelona

- 103. T. Alcalde y concejales (excepto M. y B.)
- 104. Cargo local de F.E.T. (excepto si ya es Alcalde)

G.- Cortes.

- 105. Presidente
- 106. Vicepresidente
- 107. Secretario
- 108. Miembro Comisión Permanente
- 109. Presidente Comisión
- 110. Procurador cargo servicios sindicales
- 111. " Sindicatos y designad. D.N. Sind.
- 112. " Alcalde y representante municipal
- 113. " Rector
- 114. " Presd. Consejo Hispanidad, President.
- 115. " " Instituto de España
- 116. " " Real Academia
- 117. " " Inst. Ingenieros Civiles
- 118. " " Colegios Profesionales
- 119. " designados por el Caudillo
- 120. " Consejero Nacional
- 121. " por Ministro

H.- Consejo Nacional.

- 122. Vocal Junta Política
- 123. Consejero Nacional

I.- Organos consultivos

- 124. Presidente del Consejo de Estado
- 125. Secretario Gral. " "
- 126. Consejeros permanentes Consejo de Estado
- 127. " natos " "
- 128. " electivos " "

- 129. Presidente del Consejo de Economía
- 130. Vicepresidente del Consejo de Economía
- 131. Secretario Gral. del Consejo de Economía
- 132. Miembro

J.- Organos de "control"

- 133. Cargo Tribunal Cuentas
- 134. Ministros Tribunal Cuentas

K.- Organos jurisdiccionales.

- 135. Presidente T.S.
- 136. Fiscal T.S.
- 137. Presidente Tribunal Especial Represión Maso-
nería y Comunismo
- 138. Vocales idem
- 139. Presidente Tribunal Nac. Responsabilidades Po-
líticas.
- 140. Vocal de idem
- 141. Magistrados T.S.
- 142. Presidente Audiencia Territorial
- 143. Presidente Magistratura Trabajo
- 144. Otros

L.- Cargos militares.

- 145. Jefe del Alto Estado Mayor
- 146. Jefe Estado Mayor Ejército
- 147. Jefe Estado Mayor Armada
- 148. Jefe Estado Mayor Aire
- 149. Altos cargos en organismos consultivos corpora-
tivos
- 150. Otros cargos en organismos consultivos
- 151. Presidente D.S.J.M.

152. Otros cargos en organismos jurisdiccionales
153. Otros cargos en organismos "ejecutivos"
centrales
154. A.C. Africa
155. O.C. Africa
156. A.C. Acad.
157. O.C. Acad.
158. Capitán General, una vez
159. Capitán General, dos veces
160. Capitán General, tres veces
161. Capitán General, cuatro veces
162. Capitán General, cinco o más veces
163. Comandante Dpartamento Marítimo, una vez
164. Comandante Departamento Marítimo, dos veces
165. Comandante Departamento Marítimo, tres veces
166. Comandante Departamento Marítimo, cuatro o más
167. Jefe Zona o Región Aérea, una vez
168. Jefe Zona o Región Aérea, dos veces
169. Jefe Zona o Región Aérea, tres o más veces
170. A.C.M. Provinciales

M. Representantes de España en el Extranjero

171. Embajador (o similar) objeto estudio
172. Embajador
173. Otros representantes no embajadores

N. Cargos Sindicales.

174. Delegado Nacional de Sindicatos
175. Altos cargos en la D.N. Sindicatos (Secretario Nacional de sindicatos, Vicesecretario Nacional de Ordenación Social, Vicesec. Nac. Ordenación Económica, Vicesec. Nac. Obras Sindicales, Inspector Nac. Sindicatos) (Jefe Sección sindicat. Industrial)
176. Otros cargos en la D.N. Sindicatos
177. Jefe Nacional Obras Sindicales
178. Altos cargos en Delegación Provincial Sindicat.
179. Otros cargos en Delegación Provincial Sindicatos
180. Jefes Nacionales de Sindicatos
181. Secretario Nacional de Sindicato y Otros cargos en algún Sindicato

36.- Columna 65.- Año de nombramiento

0. 1936
1. 1937
2. 1938
3. 1939
4. 1940
5. 1941
6. 1942
7. 1943
8. 1944
9. 1945

37. Columnas 66-67.- Año de cese

00. No consta

Se utilizarán los dos últimos dígitos del año en el que se produjo el cese, de 1936 (36) a 1975 (75).

38.0 Columna 68.- Período de tiempo que ocupa el cargo

1. 3 meses
2. de 3 a 6 meses
3. de 6 meses a 1 año
4. de 1 año a 2 años
5. de 2 a 3 años
6. de 3 a 6 años
7. de 6 a 10 años
8. de 10 a 15 años
9. de 15 a 20 años
- A. de 20 a 25 años
- B. de más de 25 años

39.- Columna 60.- Bloque

40.- Columnas 70-71-72.- Tipo

41.- Columna 73.- Nombramiento

42.- Columnas 74-75.- Cese

43.- Columna 76.- Tiempo

Segundo Cargo, 1^a década

44.- Columna 7

45.- Columnas 78-79-80

46.- Columna 5

47.- Columnas 6-7

- 48.- Columna 8 Tercer cargo, 1^a década
- 49.- Columna 9
- 50.- Columnas 10-11-12
- 51.- Columna 13
- 52.- Columnas 14-15
- 53.- Columna 16 Cuarto cargo, 1^a década
- 54.- Columna 17
- 55.- Columnas 18-19-20
- 56.- Columna 21
- 57.- Columnas 22-23
- 58.- Columna 24 Quinto cargo, 1^a década
- 59.- Columna 25
- 60.- Columnas 26-27-28
- 61.- Columna 29
- 62.- Columnas 30-31
- 63.- Columna 32 Sexto cargo, 1^a década
- 64.- Columna 33
- 65.- Columnas 34-35-36

66.- Columna 37

67.- columnas 38-39

68.- Columna 40

Séptimo cargo, 1^a década

69.- Columna 41

70.- Columnas 42-43-44

71.- Columna 45

72.- Columnas 46-47

73.- Columna 48

Octavo cargo, 1^a década

74.- Columnas 49

75.- Columnas 50-51-52

76.- Columna 53

77.- Columnas 54-55

78.- Columna 56

Noveno cargo, 1^a década

79.- Columna 57

80.- Columnas 58-59-60

81.- Columna 61

82.- Columnas 62-63

83.- Columna 64

Décimo cargo, 1^a década

A.- Altos cargos "ejecutivos" o "activos", Adm.
Central, órganos centrales.

01. Ministro (excepto F.E.T.)
02. Subsecretario (excepto F.E.T.)
03. Director General o asimilado (excepto F.E.T.)
04. Secretario General técnico (excepto F.E.T.)
05. Jefe Casa Militar y Civil
06. Vicepresidente del Gobierno
07. Alto cargo Plan Desarrollo

B.- Otros cargos "ejecutivos" o "activos", Adm.
Central, órganos centrales.

08. Subdirector General
09. Jefe de Sección, Negociado....
10. Otros cargos del mismo nivel en ministerios,
Casa Civil y Militar
11. Asesor jurídico Ministerio

C.- Adm. Central, órgano Consultivo o de Control.

12. Altos cargos Consejo de Estado
13. Altos cargos Consejo del Reino
14. Altos cargos Consejo de Economía
15. Altos cargos Tribunal de Cuentas
16. Otros cargos Consejo de Estado
17. Otros cargos Consejo del Reino
18. Otros cargos Consejo de Economía
19. Otros cargos Tribunal de Cuentas
20. Otros cargos en órganos consultivos

D.- Adm. institucional (Corporativa y fundacional)

21. Alto cargo
22. Otro cargo

E.- Adm. Central, órganos periféricos

- 23.- Gobernador Civil
- 24.- Alcalde capital de provincia
- 25.- Alto Comisario de España en Marruecos
- 26.- Delegado ministerial
- 27.- Otros cargos
- 28.- Delegado Ceuta, Melilla y administrativos Africa

F.- Adm. Local.

- 29. Alcaldes (excepto capital provincia
- 30. Presidente Diputación
- 31. Vicepresidente Diputación y Diputado provincial
- 32. Tte. Alcalde y Concejal Madrid y Barcelona
- 33. Tte. Alcalde y Concejal (excepto M. y B.)
- 34. Otros cargos adm. local

G.- Cortes.

- 35. Presidente
- 36. Alto cargo (vicepresidente, Secretario, Comisión permanente, Presidente Comisión)
- 37. Procurador

H.-Consejo Nacional.

- 38. Vocal Junta Política
- 39. Consejero

I.- Jurisdiccionales.

- 40. Presidente T.S., P. Tribunal Central de Trabajo...

41. Presidente Tribunales Especiales
42. Vocales Tribunales Especiales
43. Magistrados T.S., Presidente Audiencia Territorial
otros Magistrados

J.- Militares.

- 44.- Alto cargo ejecutivo
- 45.- Otro cargo ejecutivo
- 46.- Alto cargo en Estado Mayor
- 47.- Otro cargo en Estado Mayor
- 48.- Alto cargo en Altos organismos o Consultivo
- 49.- Otro cargo en Altos organismos o Consultivo
- 50.- Alto cargo Jurisdiccional
- 51.- Otro cargo Jurisdiccional
- 52.- Alto cargo "provincial" (Guardia Civil)
- 53.- Otro cargo "provincial"
- 54.- A. C. en Africa
- 55.- O. C. en Africa

K.- Representantes de España en el extranjero

56. Embajador
57. Otro cargo

L.- Sindical.

58. Delegado Nacional Sindicatos
59. Altos cargos D.N. Sindicatos
60. Otros cargos D.N. Sindicatos
61. Jefe Nacional Obras Sindicales
62. Alto cargo en Delegaciones Provinciales de
Sindicatos
63. Otros cargos en idem
64. Presidente de un Sindicato

- 65. Otros cargos en un Sindicato
- 66. Jefe Servicios Nacionales D.N.S.

M.- F.E.T. - Movimiento.

- 67. Secretario General
- 68. Ministro Secretario General
- 69. Vicesecretario General
- 70. Vicesecretarios Secciones, Obras Sociales....
- 71. Jefe Directo Milicias
- 72. Delegado Nacional (excepto de Sindicatos)
- 73. Secretario Nacional de Delegación
- 74. Presidente del Instituto Estudios Políticos
- 75. Jefes Servicios Nacionales
- 76. Inspectores Nacionales
- 77. Otros altos cargos
- 78. Otros cargos
- 80. Altos cargos Provinciales (Deleg. Prov.)
- 81. Otros cargos Provinciales

91.- Columnas 76-77.- Año de nombramiento

00. No consta

Se utilizarán los dos últimos dígitos del año en el que se produce el nombramiento, de 1946 (46) a 1975 (75)

92.- Columnas 78-79.- Año de cese

00. No consta

Se utilizarán los dos últimos dígitos del año en el que se produce el cese, de 1946 (46) a 1975 (75)

93.- Columna 80.- Tiempo que permanece en el cargo

0. No consta
1. Menos de un mes
2. De un mes a tres meses
3. de tres a seis meses
4. de seis meses a un año
5. de un año a un año y medio
6. de un año y medio a tres
7. de tres a seis años
8. de seis a doce
9. más de doce años

3^a FICHA. Columnas 1, 2, 3 y 4 Idem 1^a ficha.

94.- Columna 5

95.- Columnas 6-7

96. Columnas 8-9

97.- Columnas 10-11

98.- Columna 12

Segundo cargo, período 46-75

99.- Columna 13

100.- Columnas 14-15

101.- Columnas 16-17

102.- Columnas 18-19

103.- Columna 20

Tercer cargo, período 46-75

104.- Columna 21

105.- Columnas 22-23

106.- Columnas 24-25

107.- Columnas 26-27

108.- Columna 28

Cuarto cargo, período 46-75

109.- Columna 29

110.- Columnas 30-31

111.- Columnas 32-33

112.- Columnas 34-35

113.- Columna 36

Quinto cargo, período 46-75

114.- Columna 37

115.- Columnas 38-39

116.- Columnas 40-41

117.- Columnas 42-43

118.- Columna 44

Sexto cargo, período 46-75

119.- Columna 45

120.- columnas 46-47

121.- Columnas 48-49

122.- Columnas 50-51

123.- Columna 52

Séptimo cargo, período 46-75

124.- Columna 53

125.- Columnas 54-55

126.- Columnas 56-57

127.- Columnas 58-59

128.- Columna 60

Octavo cargo, período 46-75

129.- Columna 61

130.- Columnas 62-63

131.- Columnas 64-65

132.- Columnas 66-67

133.- Columna 68

Noveno cargo, período 46-75

134.- Columna 69

135.- Columnas 70-71

136.- Columnas 72-73

137.- Columnas 74-75

138.- Columna 76

Décimo cargo, período 46-75

139.- Columna 77

140.- Columnas 78-79

141.- Columnas 80-5

142.- Columnas 6-7 Undécimo cargo, período 46-75

Ficha nº 4 columnas 1, 2, 3, y 4 Idem ficha 1

TITULOS NOBILIARIOS

=====

144.- Columnas 8-9.- Titulos nobiliarios, Ordenes militares....

00. No consta
01. Grande antes de 1875
02. Grande entre 1875 y 1936
03. Grande después de 1936
04. Título nobiliario sin grandeza antes de 1875
05. Idem entre 1875 y 1936
06. Idem después de 1936
07. Orden Militar (y Malta y Santo Sepulcro)
08. Real Maestranza de Caballería
09. Casa Real y ayud.
10. Otros cuerpos de la nobleza (Infanzones, Hijos-dalgo....)

Cuando se posean dos "títulos" de distinto tipo se formarán combinaciones con los dígitos, que, del

1 al 9, identifican cada tipo de "título". En caso de poseer tres o más títulos coincidentes se utilizarán las decenas y los dígitos repetidos que lógicamente quedan libres; en estos casos se codificará sobre la marcha.

CAMPO ECONOMICO
=====

Propiedad rústica
=====

145.- Columna 10.- Contribuyentes de rústica de más de 170.000 pesetas de líquido imponible. 1957 (completada 1958, 1959, 1960)

- 0. No consta en dicha lista
- 1. Sí consta en dicha lista

146.- Columna 11.- Superficie poseída en 1971

- 0. No consta
- 1. de 0'5 a 10 ha.
- 2. de 11 a 50 ha.
- 3. de 51 a 100 ha.

4. de 101 a 250 ha.
5. de 251 a 500 ha.
6. de 501 a 1.000 ha.
7. de 1.001 a 5.000 ha.
8. de 5.001 a 15.000 ha.
9. de más de 15.000 ha.

147.- Columna 12.- Riqueza Imponible Castral en 1971

0. No consta
1. de 500 a 10.000 ptas.
2. de 10.001 a 30.000 ptas.
3. de 30.001 a 50.000 ptas.
4. de 50.001 a 100.000 ptas.
5. de 100.001 a 250.000 ptas.
6. de 250.001 a 500.000 ptas.
7. de 500.001 a 1.000.000 de ptas.
8. de 1.000.001 ptas. a 5.000.000 de ptas.
9. más de 5.000.000 de ptas.

SOCIEDADES ANONIMAS Y BANCA
=====

Año 1935
=====

148.- Columna 13.- Suma del capital desembolsado por las em-
presas a las que pertenece

0. No consta
1. Menos de 100.000
2. de 100.000 a 500.000
3. de 500.000 a 3.000.000
4. de 3.000.000 a 8.000.000
5. de 8.000.000 a 18.000.000
6. de 18.000.000 a 100.000.000
7. de 100.000.000 a 250.000.000
8. de 250.000.000 a 500.000.000
9. de más de 500.000.000

149.- Columna 14.- Número total de cargos que ostenta

0. No consta o no ostenta cargo alguno
1. Un cargo
2. Dos cargos
3. Tres cargos
4. Cuatro o Cinco
5. Seis a Nueve
6. Diez a Quince
7. Dieciséis a Veintidós
8. Veintitrés a Treinta
9. Más de Treinta

150.- Columna 15.- Número total de Presidencias, Vicepresidencias y Consejeros Delegados que posee

0. No consta o no posee
1. Uno
2. Dos
3. Tres
4. Cuatro
5. Cinco o seis
6. Siete a nueve
7. Diez a Trece
8. Catorce a diecisiete
9. Dieciocho o más

151.- Columnas 16-17.- Categoría, dentro de cada sector, de las empresas en las que ocupa cargos

- | | | | | | | |
|-----|---|--|--|--|-------|---|
| 00. | No consta | | | | | |
| 01. | 1 cargo en una S.A. perteneciente al 5% de las mayores de su sector | | | | | |
| 02. | 1 cargo en una S.A. perteneciente al 15% superior | | | | | |
| 03. | 2 cargos en dos S.A. pertenecientes al 5% | | | | | " |
| 04. | 2 " " " " | | | | " 15% | " |
| 05. | 3 " " tres " | | | | " 5% | " |
| 06. | 3 " " " " | | | | " 15% | " |
| 07. | 4 " " cuatro " | | | | " 5% | " |
| 08. | 4 " " " " | | | | " 15% | " |
| 09. | 5 " " cinco " | | | | " 5% | " |
| 10. | 5 " " " " | | | | " 15% | " |
| 11. | 6 " " seis " | | | | " 5% | " |
| 12. | 6 " " " " | | | | " 15% | " |
| 13. | 7 " " siete " | | | | " 5% | " |
| 14. | 7 " " " " | | | | " 15% | " |
| 15. | 8 " " ocho " | | | | " 5% | " |

16.	8	cargos	en	ocho	S.A.	pertenecientes	al	15%	superior	
17.	9	"	"	nueve	"	"	"	5%	"	"
18.	9	9	9	9	"	"	"	15%	"	"
19.	10	o	más	cargos	en	idem	"	"	5%	"
20.	10	"	"	"	"	"	"	15%	"	"

- - - - -

Combinaciones con las anteriores categorías

- 21. 01 y 02
- 22. 01 y 04
- 23. 01 y 06
- 24. 01 y 08
- 25. 01 y 10
- 26. 01 y 12
- 27. 01 y 14
- 28. 01 y 16
- 29. 01 y 18
- 30. 01 y 20
- 31. 02 y 03
- 32. 02 y 05
- 33. 02 y 07
- 34. 02 y 09
- 35. 02 y 11
- 36. 02 y 13
- 37. 02 y 15
- 38. 02 y 17
- 39. 02 y 19
- 40. 03 y 04
- 41. 03 y 06
- 42. 03 y 08
- 43. 03 7 10
- 44. 03 y 12
- 45. 03 y 14
- 46. 03 y 16

47. 03 y 18
48. 03 y 20
49. 04 y 05
50. 04 y 07
51. 04 y 09
52. 04 y 11
53. 04 y 13
54. 04 y 15
55. 04 y 17
56. 04 y 19
57. 05 y 06
58. 05 y 08
59. 05 y 10
60. 05 y 12
61. 05 y 14
62. 05 y 16
63. 05 y 18
64. 05 y 20
65. 06 y 07
66. 06 y 09
67. 06 y 11
68. 06 y 13
69. 06 y 15
70. 06 y 17
71. 06 y 19
72. 07 y 08
73. 07 y 10
74. 07 y 12
75. 07 y 14
76. 07 y 16
77. 07 y 18
78. 07 y 20
79. 08 y 09
80. 08 y 11
81. 08 y 13

- 82. 08 y 15
- 83. 08 y 17
- 84. 08 y 19
- 85. 09 y 10
- 86. 09 y 12
- 87. 09 y 14
- 88. 09 y 16
- 89. 09 y 18
- 90. 09 y 20
- 91. 10 y 11 o 13
- 92. 10 y 15, 17 o 19
- 93. 11 y 12 o 14
- 94. 11 y 16, 18 o 20
- 95. 12 y 13, 15, 17 o 19
- 96. 13 y 14, 16, 18 o 20
- 97. 14 y 15, 17 o 19
- 98. Banco... no conocido %
- 99. Empresa menor 15%

Quedan sin combinar 17 y 18, 17 y 20, 28 y 19, 19 y 20, lo que carece de importancia por ser prácticamente imposible que se den en nuestro estudio.

152.- Columna 18.- Cargos en la Banca Oficial

- 0. No consta o no tiene
- 1. Un cargo sin Pres., Vicep. o Con. Delg.
- 2. Dos cargos sin Pres., Vicep. o Con. Delg.
- 3. Tres cargos sin Pres., Vicep. o Con. Celg.
- 4. Cuatro o Cinco cargos sin P., V.P., C.D.
- 5. Más de cinco con o sin P., V.P., C.D.
- 6. Un cargo con P., V.P., C.D. (Gob. Subgob. Sectr.)

7. Dos cargos con Pl, V.P., C.D.
8. Tres cargos con P., V.P., C.D.
9. Deleg. Gob.

153.- Columna 19.- Cargos en Banca Privada. 6 Grandes

0. No consta o no tiene
1. Un cargo sin P., V.P., C.D.
2. Dos cargos sin P., V.P., C.D.
3. Tres cargos sin P., V.P., C.D.
4. Cuatro o Cinco cargos sin P., V.P., C.D.
5. Más de cinco con o sin P., V.P., C.D.
6. Un cargo con P., V.P., C.D.
7. Dos cargos con P., V.P., C.D.
8. Tres cargos con P., V.P., C.D.
9. Cuatro o Cinco cargos con P., V.P., C.D.

154.- Columna 20.- Cargos en Banca Privada (excepto los 7 grandes)

0. No consta o no tiene
1. Un cargo sin P., V.P., C.D.
2. Dos cargos sin P., V.P., C.D.
3. Tres cargos sin P., V.P., C.D.
4. Cuatro o Cinco cargos sin P., V.P., C.D.
5. Más de Cinco con o sin P., V.P., C.D.
6. Un cargo con P., V.P., C.D.
7. Dos cargos con P., V.P., C.D.
8. Tres cargos con P., V.P., C.D.
9. Cuatro o Cinco cargos con P., V.P., C.D.

155.- Columna 21.- Cargos en Empresas Nacionales, Monopolios,
Empresas I.N.I....

0. No consta o no tiene
1. Un cargo sin P., V.P., C.D.
2. Dos cargos in P., V.P., C.D.
3. Tres cargos sin P., V.P., C.D.
4. Cuatro o Cinco cargos sin P., V.P., C.D.
5. Más de Cinco cargos con o sin P., V.P., C.D.
6. Un cargo con P., V.P., C.D.
7. Dos cargos con P., V.P., C.D)
- 8.- Tres, 4 0 5 cargos con P., V.P., C.D.
9. Delegado Gobierno, respresentante Estado, represen-
tante Ministro

154.- Columnas 22-23.- Sector más "concurrido" por el personal
político (Electricidad y Gas)

00. No consta o no pertenece a este sector
- El número de cargos ostentados en dicho sector será representado por el primer dígito.
- Del 1 al 9 de cada decena (segundo dígito) representa

0. no consta C.D.

1. {
2. { con una P., V.P., C.D.
3. {

4. {
5. { con dos o más P., V.P., C.D.
6. {

7. {
8. { sin P., V.P., C.D.
9. {

- De estos grupos de tres cifras, (1., 4. y 7.) significará que la empresa pertenece al 5% superior.
- La segunda (2., 5., 8.) que se halla entre el 15%
- La tercera (3., 6., 9.) menos del 15% superior.

NOTA: en caso de poseer cargos en varias empresas de un sector, se codificará la de mayor C.D., salvo si no se posee "alto cargo", si éste se posee en una del 15%.

- 157.- Columnas 24-25.- Segundo sector con mayores conexiones en nuestro estudio (Construcción y cemento)

Misma codificación columnas 22-23 (4^a ficha)

- 158.- Columnas 26-27.- Cuarto sector con mayores conexiones (Ferrocarriles y Tranvías)

Misma codificación columnas 22-23 (4^a ficha)

- 159.- Columnas 28-29.- Tercer Sector con mayores conexiones (Seguros y Crédito diverso)

Misma codificación columnas 22-23 (4^a ficha)

Año 1945

=====

160.- Columna 30.- Suma del capital desembolsado por las em-
presas a las que pertenece

0. No consta
1. menos de 500.000
2. 500.000 a 4.000.000
3. 40.000.000 a 10.000.000
4. 10.000.000 a 30.000.000
5. 30.000.000 a 100.000.000
6. 100.000.000 a 300.000.000
7. 300.000.000 a 500.000.000
8. 500.000.000 a 1.000.000.000
9. más de 1.000.000.000

161.- Columna 31.- Número total de cargos que ostenta

Misma codificación columna 14 (4^a ficha)

162.- Columna 32.- Número total de P., V.P., C.D., D.G.

Misma codificación columna 15 (4^a ficha)

163.- Columnas 33-34.- Categoría, dentro de cada sector, de

las empresas en las que ocupa cargos

Misma codificación columnas 16-17 (4^a ficha)

164.- Columna 35.- Cargos en la Banca Oficial

Misma codificación columna 18 (4^a ficha)

165.- Columna 36.- Cargos en Banca Privada. 7 Grandes

Misma codificación columna 19 (4^a ficha)

166.- Columna 37.- Cargos en Banca Privada (excepto 7 grandes)

Misma codificación columna 20 (4^a ficha)

167.- Columna 38.- Cargos en Empresa Nacional, Monopolio,

I.N.I....

Misma codificación columna 21 (4^a ficha)

168.- Columnas 39-40.- Sector con más conexiones. (Electricidad y Gas)

Misma codificación columnas 22-23 (4^a ficha)

169.- Columnas 41-42.- Segundo sector con mayores conexiones
(Edificación, Obras Públicas y Cemento)

Misma codificación columnas 22-23 (4^a ficha)

170.- Columnas 43-44.- Cuarto sector con mayores conexiones
(Seguros)

Misma codificación columnas 22-23 (4^a ficha)

171.- Columnas 45-46.- Tercer sector con mayores conexiones
(Maquinaria y Minería)

Misma codificación columnas 22-23 (4^a ficha)

Año 1955

=====

172.- Columna 47.- Suma del capital desembolsado por las em-
presas a las que pertenece

0. No consta

1. menos de 500.000

2. 500.001 a 4.000.000
3. 4.000.001 a 8.500.000
4. 8.500.001 a 20.000.000
5. 20.000.001 a 50.000.000
6. 50.000.001 a 100.000.000
7. 100.000.001 a 500.000.000
8. 500.000.001 a 1.000.000.000
9. más de 1.000.000.000

173.- Columna 48.- Número total de cargos que ostenta

Misma codificación columna 14 (4^a ficha)

174.- Columna 49.- Número total de P., V.P., C.D.

Misma codificación columna 15 (4^a ficha)

175.- Columnas 50-51.- Categoría, dentro de cada sector, de las empresas en las que ocupó cargos

Misma codificación columnas 16-17 (4^a ficha)

176.- Columna 52.- Cargos en Banca Oficial

Misma codificación columna 18 (4^a ficha)

177.- Columna 53.- Cargos en Banca Privada. 6 Grandes

Misma codificación columna 19 (4^a ficha)

178.- Columna 54.- Cargos en Banca Privada (excepto 7 grandes)

Misma codificación columna 20 (4^a ficha)

179.- Columna 55.- Cargos en Empresa Nacional, Monopolio,

I.N.I.....

Misma codificación columna 21 (4^a ficha)

180.- Columnas 56-67.- Sector con mayores conexiones. (Cons-
trucción, O.P., Inmobiliarias, Cementos)

Misma codificación columnas 22-23 (4^a ficha)

181.- Columnas 58-59.- Segundo sector con mayores conexiones

(Electricidad y Gas)

Misma codificación columnas 22-23 (4^a ficha)

182.- Columnas 60-61.- Cuarto sector con mayores conexiones

(Maquinaria y Metalurgia)

Misma codificación columnas 22-23 (4^a ficha)

183.- Columnas 62-63.- Tercer sector con mayores conexiones
(Seguros)

Misma codificación columnas 22-23 (4^a ficha)

Año 1965
=====

184.- Columna 64.- Suma del capital desembolsado por las em-
presas a las que pertenece

0. No consta
1. Menos 500.000
2. 500.000 a 5.000.000
3. 5.000.001 a 10.000.000
4. 10.000.001 a 20.000.000
5. 20.000.001 a 100.000.000
6. 100.000.001 a 500.000.000
7. 500.000.001 a 1.000.000.000
8. 1.000.000.001 a 6.000.000.000
9. Más de 6.000.000.000

185.- Columna 65.- Número total de cargos que ostenta

Misma codificación columna 14 (4^a ficha)

186.- Columna 66.- Número total de P., V.P., C.D.

Misma codificación columna 15 (4^a ficha)

187.- Columnas 67-68.- Categoría, dentro de cada sector, de las empresas en las que ocupa cargos

Misma codificación columnas 16-17 (4^a ficha)

188.- Columna 69.- Cargos en Banca Oficial

Misma codificación columna 18 (4^a ficha)

189.- Columna 70.- Cargos en Banca Privada (Nacional).

7 Grandes

Misma codificación columna 19 (4^a ficha)

190.- Columna 71.- Cargos en Banca Privada (excepto 7 grandes)

Misma codificación columna 20 (4^a ficha)

191.- Columna 72.- Cargos en Empresa Nacional, Monopolio,
I.N.I.....

Misma codificación columna 21 (4^a ficha)

192.- Columnas 73-74.- Secetor con mayores conexiones (Cons-
trucción, O.P., Inmobiliaria, Cemento)

Misma codificación columnas 22-23 (4^a ficha)

193.- Columnas 75-76.- Segundo sector con mayores conexiones
(Maquinaria y Metalurgia y Material
eléctrico)

Misma codificación columnas 22-23 (4^a ficha)

194.- Columnas 77-78.- Tercer sector con mayores conexiones
(Seguros)

Misma codificación columnas 22-23 (4^a ficha)

195.- Columnas 79-80.- Cuarto sector con mayores conexiones
(Electricidad)

Misma codificación columnas 22-23 (4^a ficha)

NOTA: Como se advierte en la Introducción, algunas de las variables contenidas en este libro de códigos no se han utilizado en el análisis debido a que la información obtenida no era suficiente o resultaba poco fiable.

A P E N D I C E C - 1

=====

CAPITAL DESEMBOLSADO A PARTIR DEL CUAL LAS

=====

EMPRESAS PERTENECEN AL 5% Y AL 15% SUPERIO-

=====

RES DE LOS DISTINTOS SECTORES O GRUPOS DE

=====

ACTIVIDAD ECONOMICA

=====

Aceites:	5%: 4.000.000	15%: 2.050.000
Aduanas:	5%: 2.500.000	15%: 1.000.000
Agrícola:	5%: 15.000.000	15%: 7.500.000
Aguas P.A. y Rieg.:	5%: 7.000.000	15%: 2.600.000
Alcoholeras:	5%: 7.300.000	15%: 3.000.000
Artes Gráficas:	5%: 3.500.000	15%: 1.500.000
Automóviles:	5%: 7.000.000	15%: 2.250.000
Aux. Comercio:	5%: 1.125.000	15%: 600.000
Azucareras:	5%: 87.000.000	15%: 25.000.000
Balnearios:	5%: 4.000.000	15%: 2.500.000
Carbones:	5%: 10.000.000	15%: 6.250.000
Cementos:	5%: 10.000.000	15%: 5.500.000
Cervezas:	5%: 5.250.000	15%: 2.400.000
Cinematografía:	5%: 3.000.000	15%: 1.500.000
Comercio:	5%: 4.000.000	15%: 2.100.000
Construcciones Buq.:	5%: 55.000.000	15%: 12.000.000
Crédito:	5%: 21.000.000	15%: 4.000.000
Cueros:	5%: 5.000.000	15%: 2.000.000
Edificaciones y O.P.:	5%: 6.000.000	15%: 3.000.000
Electricidad:	5%: 21.000.000	15%: 6.000.000
Enseñanza:	5%: 2.300.000	15%: 1.000.000
Ferrocarriles:	5%: 87.000.000	15%: 25.000.000
Harineras:	5%: 2.500.000	15%: 1.200.000
Hoteles:	5%: 7.000.000	15%: 3.800.000

Import. Ext.:	5%: 1.300.000	15%: 1.001.000
Industrias div.:	5%: 3.500.000	15%: 1.250.000
Joyería:	5%: 4.000.000	15%: 1.400.000
Madera:	5%: 2.500.000	15%: 1.500.000
Maquinaria y C. Met.:	5%: 5.000.000	15%: 2.001.000
Material Eléctrico:	5%: 7.500.000	15%: 3.700.000
Mineras:	5%: 13.000.000	15%: 5.1000.000
Monopolios:	5%: 400.000.000	15%: 195.000.000
Muebles:	5%: 3.000.000	15%: 1.000.000
Naviera:	5%: 38.000.000	15%: 8.000.000
Papelera:	5%: 35.000.000	15%: 6.000.000
Pesca:	5%: 24.000.000	15%: 3.000.000
Productos Alimenticios:	5%: 4.000.000	15%: 1.500.000
Productos Químicos y F:	5%: 7.000.000	15%: 2.500.000
Recreos:	5%: 2.500.000	15%: 1.200.000
Representaciones:	5%: 1.000.000	15%: 300.000
Salineras:	5%: 9.000.000	15%: 4.000.000
Sanatorios:	5%: 4.000.000	15%: 1.500.000
Seguros:	5%: 3.100.000	15%: 2.000.000
S.P.:	5%: 2.700.000	15%: 1.900.000
Siderúrgicas:	5%: 125.000.000	15%: 65.000.000
Telefónica:	5%: 5.000.000	15%: 3.000.000
Textiles:	5%: 9.000.000	15%: 4.000.000
Tintorerías:	5%: 4.000.000	15%: 2.000.000
Transportes:	5%: 1.700.000	15%: 1.100.000
Tranvías:	5%: 25.000.000	25%: 9.000.000

Vidrieras:	5%: 9.000.000	15%: 6.500.000
Vinícolas:	5%: 4.800.000	15%: 2.400.000
Varias:	5%: 2.700.000	15%: 10.000.000

1 9 4 5

=====

Aceites:	5%: 8.500.000	15%: 3.010.000
Aduanas:	5%: 2.500.000	15%: 2.025.000
Agrícolas:	5%: 8.000.000	15%: 5.056.000
Aguas P. y Riegos:	5%: 10.700.000	15%: 6.000.000
Alcoholeras:	5%: 10.000.000	15%: 4.900.000
Automóviles:	5%: 15.000.000	15%: 5.000.000
Auxiliares Comercio:	5%: 4.000.000	15%: 1.200.000
Azucareras:	5%: 262.000.000	15%: 25.000.000
Balnearios:	5%: 6.700.000	15%: 3.000.000
Carbones:	5%: 6.000.000	15%: 4.900.000
Cementos:	5%: 14.000.000	15%: 6.000.000
Cervezas:	5%: 10.000.000	15%: 5.000.000
Cinematografía:	5%: 25.000.000	15%: 9.000.000
Comercio:	5%: 5.100.000	15%: 3.200.000
Const. Buques:	5%: 175.000.000	15%: 20.000.000
Crédito:	5%: 30.000.000	15%: 7.500.000
Cueros:	5%: 5.000.000	15%: 4.100.000
Edificaciones y O.P.:	5%: 10.000.001	15%: 5.000.000
Electricidad y Gas:	5%: 31.000.000	15%: 7.000.000

Enseñanza:	5%: 5.000.000	15%: 1.144.000
Ferrocarriles:	5%: 50.000.000	15%: 28.000.000
Marineras:	5%: 4.010.000	15%: 2.010.000
Hoteles:	5%: 7.000.000	15%: 4.000.000
Imp. y Exportación:	5%: 4.000.000	15%: 2.100.000
Industrias Div.	5%: 4.900.000	15%: 2.700.000
Joyería:	5%: 4.000.000	15%: 2.500.000
Maderas y Explot. For.:	5%: 7.600.000	15%: 4.800.000
Maquinaria y C. Met.:	5%: 10.000.000	15%: 4.000.000
Material Eléctrico:	5%: 12.000.000	15%: 5.400.000
Minería:	5%: 20.000.000	15%: 9.000.000
Monopolios:	5%:Telefón.600	15%:Tabac.287 -Camp.195
Muebles:	5%: 5.000.000	15%: 2.800.000
Navieras:	5%: 70.000.000	15%: 20.000.000
Papelera:	5%: 13.000.000	15%: 8.000.000
Pesca:	5%: 36.000.000	15%: 20.000.000
Productos Alimenticios:	5%: 5.000.000	15%: 3.000.000
" Químicos y Farm.:	5%: 14.000.000	15%: 5.000.000
Recreos:	5%: 4.500.000	15%: 2.002.000
Represent. y Comision:	5%: 5.500.000	15%: 1.200.000
Salineras:	5%: 15.000.000	15%: 7.500.000
Sanatorio:	5%: 3.500.000	15%: 2.000.500
Seguros:	5%: 6.000.000	15%: 4.050.000
S.P.:	5%: 9.000.000	15%: 4.000.000
Siderúrgica:	5%:204.000.000	15%: 33.000.000
Telefonía y Radio:	5%: 70.000.000	15%: 5.000.000

Textil:	5%: 10.000.000	15%: 5.000.000
Tintorería:	5%: 4.500.000	15%: 2.100.000
Transportes:	5%: 8.000.000	15%: 2.000.000
Tranvías:	5%: 69.000.000	15%: 12.000.000
Vidrieras:	5%: 14.000.000	15%: 6.500.000
Vinícolas:	5%: 15.000.000	15%: 5.000.000

1 9 5 5

=====

Aceites:	5%: 25.000.000	15%: 5.100.000
Aduana:	5%: 5.000.000	15%: 3.000.000
Aguas:	5%: 35.000.000	15%: 10.000.000
Alcoholeras:	5%: 22.000.000	15%: 5.000.000
Artes Gráficas:	5%: 8.000.000	15%: 4.900.000
Automóviles:	5%: 60.000.000	15%: 15.000.000
Auxiliares Comercio:	5%: 4.800.000	15%: 2.000.000
Azucareras:	5%: 393.000.000	15%: 50.000.000
Balnearios:	5%: 6.700.000	15%: 4.800.000
Banca Oficial:	5%: 243.000.000	15%: 2.000.000
Banca Privada:	5%: 286.000.000	15%: 56.000.000
Carbones:	5%: 7.000.000	15%: 5.000.000
Cementos:	5%: 30.000.000	15%: 10.100.000
Cervezas:	5%: 40.000.000	15%: 9.000.000
Cine:	5%: 20.000.000	15%: 5.100.000
Comercio Gral.	5%: 10.000.000	15%: 4.500.000

Comercio Exterior:	5%:	5.100.000	15%:	3.100.000
Construcción Buques:	5%:	185.000.000	15%:	50.000.000
Construcción y O.P.:	5%:	15.000.000	5%:	7.100.000
Crédito:	5%:	50.000.000	15%:	6.000.000
Electricidad y Gas:	5%:	210.000.000	15%:	21.000.000
Explotaciones Agrícolas:	5%:	30.000.000	15%:	10.000.000
Ferrocarriles:	5%:	87.000.000	15%:	48.000.000
Harinas:	5%:	6.300.000	15%:	4.700.000
Hoteles:	5%:	10.000.000	15%:	5.000.000
Industrias y Act.div.:	5%:	7.500.000	15%:	4.500.000
Inmobiliarias:	5%:	34.000.000	15%:	11.000.000
Maderas:	5%:	16.000.000	15%:	15.100.000
Maquinaria y Metalúrg.:	5%:	20.000.000	15%:	7.100.000
Material Eléctrico:	5%:	25.000.000	15%:	7.000.000
Minería:	5%:	44.000.000	15%:	16.000.000
Monopolios:	5%:	3600.000.000	15%:	637.000.000
Muebles:	5%:	7.000.000	15%:	3.000.000
Navegación:	5%:	59.000.000	15%:	25.000.000
Papel:	5%:	25.500.000	15%:	15.500.000
Petróleos:	5%:	72.000.000	15%:	8.000.000
Pesca:	5%:	18.000.000	15%:	10.000.000
Plásticos:	5%:	600.000.000	15%:	5.300.000
Productos Alimenticios:	5%:	20.000.000	15%:	5.000.000
Productos Químicos:	5%:	10.000.000	15%:	5.000.000
Recreos:	5%:	25.000.000	15%:	7.100.000
Representaciones:	5%:	5.000.000	15%:	3.800.000
Salineras:	5%:	2.500.000	15%:	1.000.000

Sanatorios:	5%: 30.000.000	15%: 20.000.000
Seguros:	5%: 5.000.000	15%: 3.000.000
S.P.:	5%: 10.000.000	15%: 6.000.000
Siderúrgica:	5%: 25.000.000	15%: 9.000.000
Telefonía:	5%: 240.000.000	15%: 60.000.000
Textil:	5%: 25.000.000	15%: 6.000.000
Tintorerías:	5%: 17.000.000	15%: 8.000.000
Transportes:	5%: 15.000.000	15%: 7.000.000
Tranvías:	5%: 15.000.000	15%: 4.000.000
Vidrieras:	5%: 50.000.000	15%: 12.000.000
Vinícolas:	5%: 15.000.000	15%: 6.000.000

1 9 6 5

=====

Aceites:	5%: 25.000.000	15%: 10.000.000
Aduanas:	5%: 10.000.000	15%: 7.000.000
Aguas:	5%: 42.000.000	15%: 10.000.000
Alcoholera:	5%: 44.000.000	15%: 10.000.000
Artes Gráficas:	5%: 15.000.000	15%: 6.500.000
Automóviles y Aviación:	5%: 90.000.000	15%: 16.000.000
Auxiliares Comercio:	5%: 8.000.000	15%: 4.000.000
Azucareras:	5%: 800.000.000	15%: 150.000.000
Balnearios:	5%: 10.000.000	15%: 5.000.000
Carbones:	5%: 20.000.000	15%: 10.000.000
Cementos:	5%: 81.000.000	15%: 16.000.000

Cerveza:	5%: 108.000.000	15%: 36.000.000
Cine:	5%: 20.000.000	15%: 9.500.000
Comercio:	5%: 12.000.000	15%: 6.000.000
Comercio Exterior:	5%: 11.000.000	15%: 5.000.000
Construcción buques:	5%: 907.000.000	15%: 140.000.000
Construcción y O.P.:	5%: 31.000.000	15%: 10.500.000
Crédito:	5%: 100.000.000	15%: 30.000.000
Cueros:	5%: 16.000.000	15%: 6.000.000
Electricidad y Gas:	5%: 1100.000.000	15%: 60.000.000
Enseñanza:	5%: 6.600.000	16%: 2.500.000
Explotaciones Agrícolas:	5%: 54.000.000	15%: 15.000.000
Ferrocarriles:	5%: 470.000.000	15%: 82.000.000
Harineras:	5%: 15.000.000	15%: 6.500.000
Hoteles:	5%: 25.000.000	15%: 8.000.000
Industrias:	5%: 15.000.000	15%: 5.400.000
Inmobiliaria:	5%: 30.000.000	15%: 10.000.000
Joyería:	5%: 10.000.000	15%: 5.010.000
Maderas:	5%: 25.000.000	15%: 11.000.000
Maquinaria:	5%: 40.000.000	15%: 11.000.000
Material Eléctrico:	5%: 90.000.000	15%: 11.000.000
Minería:	5%: 80.000.000	15%: 30.000.000
Monopolios:	5%: 14223.000.000	15%: 2.900.000.000
bis Motores:	5%: 200.000.000	15%: 36.000.000
Muebles:	5%: 15.000.000	15%: 5.000.000
Navegación:	5%: 300.000.000	15%: 40.000.000
Papel:	5%: 75.000.000	15%: 26.000.000

Pesca:	5%: 90.000.000	15%: 24.000.000
Petróleos:	5%: 1311.000.000	15%: 16.000.000
Pinturas:	5%: 80.000.000	15%: 12.000.000
Plásticos:	5%: 80.000.000	15%: 9.000.000
Productos Alimenticios:	5%: 23.000.000	15%: 10.000.000
Prod. Químicos y Farm.:	5%: 75.000.000	15%: 16.000.000
Recreos:	5%: 11.000.000	15%: 5.000.000
Representación y Comi.:	5%: 10.000.000	15%: 2.000.000
Salinera:	5%: 40.000.000	15%: 30.000.000
Sanatorios:	5%: 7.5000.000	15%: 2.600.000
Seguros:	5%: 21.000.000	15%: 10.000.000
S.P.:	5%: 30.000.000	15%: 10.000.000
Siderúrgica:	5%: 550.000.000	15%: 80.000.000
Telefonía:	5%: 100.000.000	15%: 25.000.000
Textil:	5%: 25.000.000	15%: 10.000.000
Tintorerías:	5%: 20.000.000	15%: 10.000.000
Transportes:	5%: 18.000.000	15%: 8.000.000
Tranvías:	5%: 50.000.000	15%: 24.000.000
Vidrieras:	5%: 72.000.000	15%: 15.000.000
Vinícolas:	5%: 30.000.000	15%: 15.000.000

A P E N D I C E C - 2

=====

SECTORES CON LOS QUE EL PERSONAL POLITICO ES-

=====

TUDIADO MANTIENE MAYOR NUMERO DE CONEXIONES

=====

1 9 3 5

SECTORES MAS CONCURRIDOS

1er. Sector: Electricidad. - Datos globales del sector:
 nº empresas: 456; capital total
 desembolsado: 2.440.000.000; límite empresas 5%: 21.000.000
 de C.D.; 15%: 6.000.000

POR LOS CARGOS POLITICOS ESTUDIADOS

- nº de cargos políticos con conexiones en este sector:	38
- nº de cargos económicos poseídos en este sector:	80
- Tamaño de las empresas en las que ostentan cargos:	
en empresas del 5% superior:	17
en empresas del 15% superior:	13
en empresas menos del 15%:	8
- Tipo de cargos ostentados:	
con 1 Alto Cargo:	10
con 2 o más Altos cargos:	2
sin Altos cargos:	26
- Relación entre el tamaño de las empresas y el tipo de cargos:	
en empresas del 5% con 1 A.C.:	2
con 2 o más A.C.:	2
sin A.C.:	13
en empresas del 15% con 1 A.C.:	5
sin A.C.:	8
en empresas menores del 15% con 1 A.C.:	3
sin A.C.:	5

POR LOS INDIVIDUOS ESTUDIADOS

nº de individuos con conexiones:	19
.....	43
.....	8
.....	7
.....	4
.....	4
.....	13
.....	2
.....	1
.....	2
.....	5
.....	2
.....	5
.....	1
.....	3

2º Sector: Construcción y Cemento.- Datos globales del sector:

Construcción: nº empresas: 259; C.D. Total: 405.000.000;

5%: 6.000.000; 15%: 3.000.000

Cemento: nº empresas: 95; C.D. Total: 252.000.000; 5%:

10.000.000; 15%: 5.500.000

POR LOS CARGOS POLITICOS ESTUDIADOS

- nº de cargos políticos con conexiones en este sector:	33
- nº de cargos económicos poseídos en este sector:	50
- Tamaño de las empresas en las que ostentan cargos:	
en empresas del 5% superior:	12
en empresas del 15% superior:	10
en empresas menos del 15%:	11
- Tipo de cargos ostentados:	
1 Alto cargo:	9
2 o más Alto cargo:	3
sin Altos cargos:	21
- Relación entre el tamaño de las empresas y el tipo de cargos:	
en empresas del 5% con 1 A.C.:	2
con 2 o más A.C.:	2
sin A.C.:	8
en empresas del 15% con 1 A.C.:	4
con 2 o más A.C.:	1
sin A.C.:	5
en empresas menores del 15% con 1 A.C.:	1
sin A.C.:	3

POR LOS INDIVIDUOS ESTUDIADOS

nº de individuos con conexiones:	17
.....	43
.....	8
.....	4
.....	5
.....	5
.....	3
.....	9
.....	4
.....	1
.....	3
.....	2
.....	2
.....	1
.....	3

3er. Sector: Seguros y Crédito diverso.- Datos globales del sector:

Seguros: nº de empresas: 141; C.D. Total: 116.000.000; 5%: 3.100.000; 15%: 2.000.000
 Crédito: nº empresas: 45; C.D. Total: 124.000.000; 5%: 21.000.000; 15%: 4.000.000

POR LOS CARGOS POLITICOS ESTUDIADOS

POR LOS INDIVIDUOS ESTUDIADOS

- nº de cargos políticos con conexiones en este sector:	32	nº de individuos con conexiones:	19
- nº de cargos económicos poseídos en este sector:	37	23
- Tamaño de las empresas en las que ostentan cargos:			
en empresas del 5% superior:	14	9
en empresas del 15% superior:	10	5
en empresas menos del 15%:	8	5
- Tipo de cargos ostentados:			
1 Alto cargo:	11	6
2 o más Alto cargos:	1	1
sin Altos cargos:	20	20
- Relación entre el tamaño de las empresas y el tipo de cargos:			
en empresas del 5% con 1 A.C.:	5	4
con 2 o más A.C.:	1	1
sin A.C.:	8	4
en empresas del 15% con 1 A.C.:	4	1
sin A.C.:	6	4
en empresas menores del 15% con 1 A.C.:	2	1
sin A.C.:	6	4

4º Sector: Ferrocarriles y Tranvías.- Datos globales del sector

Ferrocarriles: nº empresas: 83; C.D. Total: 1.570.000.000;

5%: 87.000.000; 15%: 25.000.000

Tranvías: nº empresas: 53; C.D. total: 305.000.000; 5%:

25.000.000; 15%: 9.000.000

POR LOS CARGOS POLITICOS ESTUDIADOS

- nº de cargos políticos con conexiones en este sector: 14

- nº de cargos económicos poseídos en este sector: 19

- Tamaño de las empresas en las que ostentan cargos:

en empresas del 5% superior: 5

en empresas del 15% superior: 4

en empresas menos del 15%: 5

- Tipo de cargos ostentados:

1 Alto cargo: 1

sin Alto Cargo: 13

- Relación entre el tamaño de las empresas y el tipo de cargos:

en empresas del 5% sin A.C.: 5

en empresas del 15% con 1 A.C.: 1

sin A.C.: 8

en empresas menores del 15% sin A.C.: 2

POR LOS INDIVIDUOS ESTUDIADOS

nº de individuos con conexiones: 12

..... 17

..... 4

..... 4

..... 4

..... 1

..... 11

..... 4

..... 1

..... 4

..... 4

1 9 4 5
=====

ler. Sector: Electricidad y Gas.- Datos globales del sector:
Nº empresas: 421; C.D. To-
tasl: 3.378.000.000; 5%: 31.000.000; 15%: 7.000.000

POR LOS CARGOS POLITICOS ESTUDIADOS

POR LOS INDIVIDUOS ESTUDIADOS

- nº de cargos políticos con conexiones en este sector:	64	nº de individuos con conexiones:	36
- nº de cargos económicos poseídos en este sector:	115	70
- Tamaño de las empresas en las que ostentan cargos:			
en empresas del 5% superior:	22	13
en empresas del 15% superior:	25	12
en empresas menos del 15%:	17	11
- Tipo de cargos ostentados:			
1 Alto cargo:	14	6
2 o más Alto cargo:	8	5
sin Altos cargos:	42	25
- Relación entre el tamaño de las empresas y el tipo de cargos:			
en empresas del 5% con 1 A.C.:	4	2
con 2 o más A.C.:	7	4
sin A.C.:	11	7
en empresas del 15% con 1 A.C.:	8	2
con 2 o más A.C.:	1	1
sin A.C.:	16	9
en empresas menores del 15% con 1 A.C.:	2	2
sin A.C.:	15	9

2º Sector: Edificaciones y Obras Públicas y Cemento.-

Datos Globales del sector:

Edificaciones: nº empresas: 346; C.D. Total: 1.153.000.000;
5%: 10.000.001; 15%: 5.000.000

Cementos: nº empresas: 127; C.D. Total: 456.000.000; 5%:
14.000.000; 15%: 6.000.000

POR LOS CARGOS POLITICOS ESTUDIADOS

POR LOS INDIVIDUOS ESTUDIA

- nº de cargos políticos con conexiones en este sector:	68	nº de individuos con conexiones:	
- nº de cargos económicos poseídos en este sector:	85	
- Tamaño de las empresas en las que ostentan cargos:			
en empresas del 5% superior:	20	13
en empresas del 15% superior:	12	6
en empresas menos del 15%:	36	21
- Tipo de cargos ostentados:			
1 Alto Cargo:	15	10
2 o más Altos cargos:	4	4
sin Altos cargos:	49	26
- Relación entre el tamaño de las empresas y el tipo de cargos:			
en empresas del 5% con 1 A.C.:	6	5
con 2 o más A.C.:	3	3
sin A.C.:	11	5
en empresas del 15% con 1 A.C.:	1	1
sin A.C.:	11	5
en empresas menores del 15% con 1 A.C.:	8	4
con 2 o más A.C.:	1	1
sin A.C.:	27	16

3er. Sector: Maquinaria y Minería.- Datos globales del sector:

Maquinaria: nº empresas: 438; C.D. Total: 1.251.000.000;
5%: 10.000.000; 15%: 4.000.000

Minería: nº empresas: 167; C.D. Total: 957.000.000; 5%:
20.000.000; 15%: 9.000.000

POR LOS CARGOS POLITICOS ESTUDIADOSPOR LC.

		nº de individuos
- nº de cargos políticos con conexiones en este sector:	66	
- nº de cargos económicos poseídos en este sector:	138	
- Tamaño de las empresas en las que ostentan cargos:		
en empresas del 5% superior:	28	
en empresas del 15% superior:	18	12
en empresas menos del 15%:	20	10
- Tipo de cargos ostentados:		
1 Alto cargo:	11	7
2 o más Altos cargos:	11	7
sin Altos cargos:	44	23
- Relación entre el tamaño de las empresas y el tipo de cargos:		
en empresas del 5% con 1 A.C.	7	3
con 2 o más A.C.:	4	3
sin A.C.:	17	9
en empresas del 15% con 1 A.C.:	1	1
con 2 o más A.C.:	7	4
sin A.C.:	10	7
en empresas menores del 15% con 1 A.C.:	3	3
sin A.C.:	17	7

4º Sector: Seguros.- Datos globales del sector: nº de empre-
sas: 164; C.D. Total: 310.000.000;
5%: 6.000.000; 15%: 4.050.000

POR LOS CARGOS POLITICOS ESTUDIADOS

- nº de cargos políticos con conexiones en este sector:	35
- nº de cargos económicos poseídos en este sector:	52
- Tamaño de las empresas en las que ostentan cargos:	
en empresas del 5% superior:	5
en empresas del 15% superior:	9
en empresas menos del 15%:	21
- Tipo de cargos ostentados:	
1 Alto cargo:	9
2 o más Altos cargos:	3
sin Altos cargos:	23
- Relación entre el tamaño de las empresas y el tipo de cargos:	
en empresas del 5% con 1 A.C.:	1
con 2 o más A.C.:	1
sin A.C.:	3
en empresas del 15% con 1 A.D.:	2
con 2 o más A.C.:	-
sin A.C.:	7
en empresas menores del 15% con 1 A.C.:	6
con 2 o más A.C.:	1
sin A.C.:	14

POR LOS INDIVIDUOS ESTUDIADOS

nº de individuos con conexiones:	7
.....	10
.....	7
.....	22
.....	49
.....	23
.....	3
.....	52
.....	2
.....	1
.....	4
.....	2
.....	1
.....	19
.....	19
.....	1
.....	29

1 9 5 5
=====1er. Sector: Construcción y Obras Públicas, Inmobiliarias yCemento.- Datos globales del sector:Construcción: nº de empresas: 376; C.D. Total: 1.505.000.000
5%: 15.000.000; 15%: 7.100.000Inmobiliarias: nº de empresas: 572; C.D. Total: 4.493.000.000
5%: 34.000.000; 15%: 11.000.000Cemento: nº empresas: 255; C.D. Total: 1.588.000.000
5%: 30.000.000; 15%: 10.000.000POR LOS CARGOS POLITICOS ESTUDIADOSPOR LOS INDIVIDUOS ESTUDIADOS

- nº de cargos políticos con conexiones en este sector:	123	nº de individuos con conexiones	56
- nº de cargos económicos poseídos en este sector:	165	84
- Tamaño de las empresas en las que ostentan cargos:			
en empresas del 5% superior:	39	18
en empresas del 15% superior:	38	14
en empresas menos del 15%:	46	24
- Tipo de cargos ostentados:			
1 Alto Cargo:	46	22
2 o más Altos cargos:	6	3
sin Alto Cargo	71	31
- Relación entre el tamaño de las empresas y el tipo de cargos:			
en empresas del 5% con 1 A.C.:	10	6
con 2 o más A.C.:	6	3
sin A.C.:	23	9
en empresas del 15% con 1 A.C.:	17	6
sin A.C.:	21	8
en empresas menores del 15% con 1 A.C.:	19	10
sin A.C.:	27	14

2º Sector: Electricidad.- Datos globales del sector: nº de
empresas: 343; C.D. Total: 14.689 mill.
5%: 210.000.000; 15%: 21.000.000

POR LOS CARGOS POLITICOS ESTUDIADOS

- nº de cargos políticos con conexiones en este sector: 92
- nº de cargos económicos poseídos en este sector: 141
- Tamaño de las empresas en las que ostentan cargos:
 - en empresas del 5% superior: 40
 - en empresas del 15% superior: 17
 - en empresas menos del 15%: 35
- Tipo de cargos ostentados:
 - 1 Alto cargo: 27
 - 2 o más Altos cargos: 5
 - sin Altos cargos: 60
- Relación entre el tamaño de las empresas y el tipo de cargos:
 - en empresas del 5% con 1 A.C.: 8
 - con 2 o más A.C.: 4
 - sin A.C.: 28
 - en empresas del 15% con 1 A.C.: 8
 - con 2 o más A.C.: 1
 - sin A.C.: 8
 - en empresas menores del 15% con 1 A.C.: 11
 - sin A.C.: 24

no de individuos con conexiones:	4
.....	66
.....	18
.....	11
.....	14
.....	15
.....	3
.....	25
.....	5
.....	2
.....	11
.....	5
.....	1
.....	5
.....	5
.....	9

3er. Sector: Seguros.- Datos globales del sector: nº de
empresas: 224; C.D. Total: 645.000.000
5%: 10.000.000; 15%: 6.000.000

POR LOS CARGOS POLITICOS ESTUDIADOS

- nº de cargos políticos con conexiones en este sector:	95
- nº de cargos económicos poseídos en este sector:	139
- Tamaño de las empresas en las que ostentan cargos:	
en empresas del 5% superior:	29
en empresas del 15% superior:	22
en empresas menos del 15%:	44
- Tipo de cargos ostentados:	
1 Alto Cargo:	28
2 o más Altos cargos:	2
sin Altos cargos:	65
- Relación entre el tamaño de las empresas y el tipo de cargos:	
en empresas del 5% con 1 A.C.:	1
con 2 o más A.C.:	2
sin A.C.:	26
en empresas del 15% con 1 A. C.:	14
sin A.C.:	8
en empresas menores del 15% con 1 A.C.:	13
sin A.C.:	31

POR LOS INDIVIDUOS ESTUDIADOS

nº de individuos con conexiones:	40
.....	65
.....	13
.....	8
.....	19
.....	13
.....	2
.....	25
.....	1
.....	2
.....	10
.....	5
.....	3
.....	7
.....	12

4º Sector: Maquinaria y Metalurgia.- Datos globales del sector:

nº empresas: 360;

C. D. Total: 5.323.000.000 5%: 20.000.000; 15%: 7.100.000

POR LOS CARGOS POLITICOS ESTUDIADOS

POR LOS IN

<u>POR LOS CARGOS POLITICOS ESTUDIADOS</u>		<u>POR LOS IN</u>	
- nº de cargos políticos con conexiones en este sector:	102	nº de individuos co	
- nº de cargos económicos poseídos en este sector:	132	
- Tamaño de las empresas en las que ostentan cargos:			
en empresas del 5% superior:	51	
en empresas del 15% superior:	24	
en empresas menos del 15%:	27	9
- Tipo de cargos ostentados:			
1 Alto cargo:	27	9
2 o más Altos Cargos:	6	3
sin Altos cargos:	69	33
- Relación entre el tamaño de las empresas y el tipo de cargos:			
en empresas del 5% con 1 A.C.:	14	6
con 2 o más A.C.:	2	2
sin A.C.:	35	17
en empresas del 15% con 2 o más A.C.:	4	1
sin A.C.:	20	10
en empresas menores del 15% con 1 A.C.:	13	3
sin A.C.:	14	6

1 9 6 5

=====

1er. Sector: Construcción, Inmobiliaria y Cemento.- Datos
globales del sector:

Construcción: nº empresas: 612; C.D. Total: 5.036.000.000;
5%: 31.000.000; 15%: 10.500.000

Inmobiliarias: nº empresas: 1.481; C.D. Total: 10.027.000.000
5%: 30.000.000; 15%: 10.000.000

Cementos: nº empresas: 414; C.D. Total. 6.459.000.000;
5%: 81.000.000; 15%: 16.000.000

POR LOS CARGOS POLITICOS ESTUDIADOS

- nº de cargos políticos con conexiones en este sector:	181
nº de cargos económicos poseídos en este sector:	282
- Tamaño de las empresas en las que ostentan cargos:	
en empresas del 5% superior:	103
en empresas del 15% superior:	51
en empresas menos del 15%	27
- Tipo de cargos ostentados:	
1 Alto cargo:	77
2 o más Altos cargos:	9
sin Altos cargos:	95
- Relación entre el tamaño de las empresas y el tipo de cargos:	
en empresas del 5% con 1 A.C.:	44
con 2 o más A.C.:	6
sin A.C.:	53
en empresas del 15% con 1 A.C.:	25
sin A.C.:	26
en empresas menores del 15% con 1 A.C.:	8
con 2 o más A.C.:	3
sin A.C.:	16

POR LOS INDIVIDUOS ESTUDIADOS

nº de individuos con conexiones:	72
.....	173
.....	39
.....	17
.....	16
.....	30
.....	6
.....	36
.....	16
.....	5
.....	18
.....	8
.....	9
.....	6
.....	1
.....	9

2º Sector: Maquinaria y Metalurgia y Material Eléctrico.-

Datos globales del sector:

Maquinaria y Metalurgia: nº de empresas: 1.740; C.D. Total:
21.227.000.000; 5%: 40.000.000;

15%: 11.000.000

Material Eléctrico: nº de empresas: 506; C.D. Total: 6.480 mill
5%: 90.000.000; 15%: 11.000.000

POR LOS CARGOS POLÍTICOS ESTUDIADOS

POR LOS INDIVIDUOS ESTUDIADOS

- nº de cargos políticos con conexiones en este sector:	115
- nº de cargos económicos poseídos en este sector:	197
- Tamaño de las empresas en las que ostentan cargos:	
en empresas del 5% superior:	58
en empresas del 15% superior:	35
en empresas menos del 15%:	22
- Tipo de cargos ostentados:	
1 Alto cargo:	38
con 2 o más Altos cargos:	6
sin Altos cargos:	71
- Relación entre el tamaño de las empresas y el tipo de cargos:	
en empresas del 5% con 1 A.C.:	13
con 2 o más A.C.:	6
sin A.C.:	39
en empresas del 15% con 1 A.C.:	21
sin A.C.:	14
en empresas menores del 15% con 1 A.C.:	4
sin A.C.:	18

nº de individuos con conexiones:	55
.....	95
.....	27
.....	17
.....	11
.....	18
.....	4
.....	33
.....	7
.....	4
.....	16
.....	9
.....	8
.....	2
.....	9

3er. Sector: Seguros. - Datos globales del sector: nº de em-
presas: 289; C.D. Total: 1.339.000.000;
5%: 21.000.000; 15%: 10.000.000

POR LOS CARGOS POLITICOS ESTUDIADOS

- nº de cargos políticos con conexiones en este sector:	86
- nº de cargos económicos poseídos en este sector:	133
- Tamaño de las empresas en las que ostentan cargos:	
en empresas del 5% superior:	37
en empresas del 15% superior:	24
en empresas menos del 15%:	22
no consta:	3
- Tipo de cargos ostentados:	
con 1 Alto cargo:	35
con 2 o más Altos cargos:	4
sin Altos cargos:	47
- Relación entre el tamaño de las empresas y el tipo de cargos:	
en empresas del 5% con 1 A.C.:	11
con 2 o más A.C.:	4
sin A.C.	22
en empresas del 15% con 1 A.C.:	17
sin A.C.:	7
en empresas menores del 15% con 1 A.C.:	6
sin A.C.:	16

POR LOS INDIVIDUOS ESTUDIADOS

nº de individuos con conexiones:	4
.....	62
.....	13
.....	12
.....	13
.....	2
.....	17
.....	1
.....	22
.....	3
.....	1
.....	9
.....	9
.....	3
.....	4
.....	9

4º Sector: Electricidad y Gas.- Datos globales del sector:
 nº de empresas: 292; C.D.
 Total: 54.138.000.000; 5%: 1.100.000.000; 15%: 60.000.000

POR LOS CARGOS POLITICOS ESTUDIADOS

POR LOS INDIVIDUOS

- nº de cargos políticos con conexiones en este sector:	79	nº de individuos con con.	
- nº de cargos económicos poseídos en este sector:	126	
- Tamaño de las empresas en las que ostentan cargos:			
en empresas del 5% superior:	32	15
en empresas del 15% superior:	23	10
en empresas menos del 15%:	24	10
- Tipo de cargos ostentados:			
con 1 Alto Cargo:	11	8
con 2 o más Altos cargos:	5	3
sin Altos cargos:	63	24
- Relación entre el tamaño de las empresas y el tipo de cargos:			
en empresas del 5% con 1 A.C.:	2	1
con 2 o más A.C.:	3	2
sin A.C.:	27	12
en empresas del 15% con 1 A.C.:	4	4
con 2 o más A.C.:	2	1
sin A.C.:	17	5
en empresas menores del 15% con 1 A.C.:	5	3
sin A.C.:	19	7

CUADROS Y GRAFICAS

CUADRO n° 1.- TIPO DE ESTUDIOS⁽¹⁾
=====

	n° de individuos	n° de cargos polít. 36-45
Estudios Jurídicos ⁽²⁾	276	584
Estudios Económicos	35	62
Estudios de Ingeniero C C y P	18	34
Estudios de Ingeniero Agrónomo	33	54
Otros Ingenieros y Técnicos	64	100
De Medicina, Farmacia, Veterinario	49	85
De Letras	55	117
De Agricultura	6	17
De Ciencias	10	22
Eclesiásticos	16	32
Militares	236	460
Otros	2	7

(1) Conocemos el tipo de estudios de 1405 cargos políticos (o sea del 87% del total) y de 718 individuos (o sea el 79'8%). La suma de cada columna es superior a estas cifras debido a que un individuo o un cargo político podían haber cursado distintos estudios.

(2) De éstos, 25 individuos y 37 cargos políticos poseían estudios diplomáticos

CUADRO N° 2

PO DE FORMACIÓN
LOS PRINCIPALES
CARRERAS "CIVILES"

PO DE FORMACIÓN LOS PRINCIPALES CARRERAS "CIVILES"	FORMACIÓN JURÍDICA		FORMACIÓN TÉCNICA		FORMACIÓN MIXTA		OTRAS	00849 %
		% (1)		%		%		
al Junt. Def. Nac.	—		—		10 (100)		—	
s. J.D.N., J.T.E., VP Gob.	—		—		4 (100)		—	
Miembro Com. J.D.N.	11 (55%)		4 (20)		1 (5)		—	
sd.Com.JTE + organism. id.	7 (70)		2 (20)		3 (30)		—	
VP y Miembro Comis. J.T.E.	3 (60)		—		1 (20)		1 (20)	
istro "civil" (except. FET)	18 (54%)		7 (21%)		9 (27%)		1 (3)	
secretario (idem)	24 (48)		12 (24)		8 (16)		1 (2)	
rector Gral. (idem)	75 (50)		32 (21%)		21 (14)		9 (6)	
retario Gral. Técnico	5 (35%)		2 (14%)		8 (57%)		2 (14%)	
to cargo "ejec." F.E.T.	6 (40%)		2 (13%)		5 (38%)		2 (15%)	
leg. Nac. F.E.T. +	29 (60%)		2 (3%)		11 (19%)		8 (14)	
nta Política F.E.T.	32 (57%)		7 (12%)		8 (14%)		7 (12%)	
onsejo Nacional F.E.T.	74 (39%)		20 (10%)		48 (25%)		29 (15%)	
lto Cargo Cortes	15 (45%)		6 (18%)		6 (18%)		5 (15%)	
curador Sindical	29 (20%)		35 (24%)		8 (5%)		11 (7%)	
" Adm. Local	28 (20)		17 (12%)		9 (6%)		20 (15)	
" "nato"	19 (15%)		7 (20%)		—		9 (26%)	
" designado Cauçillo	23 (41%)		10 (18%)		18 (32%)		11 (20)	
" por C.N. y Ministro (2)	50 (41%)		14 (11%)		25 (20%)		22 (18%)	
Gobernador Civil	88 (34%)		27 (10%)		46 (37%)		24 (9%)	
Embajador o Rep. Ext.	13 (72%)		1 (5%)		4 (22%)		1 (5%)	
Consejo de Estado	29 (11%)		1 (3%)		1 (2%)		2 (6%)	
" " Economía	3 (33%)		2 (22%)		3 (33%)		—	
Tribunales "especiales"	9 (40%)		1 (4%)		8 (36%)		—	

(1) % sobre el total de individuos que ostentan est cargo
 (2) Total Procuradores: Jurídica 149 (301%)
 Técnica 83 (171%)
 Mixta 20 (21%)

CUADRO Nº 3

CARGOS POLITICOS	PROFESIONES (9)																						
	Abogado Estado	Let. Cons. Estado	Diplomático	Catedrático	Funcionario J.T.E.	Otro Funcionario	Fiscal	Juez	Jurídico Militar	Secretario Juzgado	Prof. Univ. Cat. Instituto	Abogado (Procurador)	Notario y Regist.	Militar	Eclesiástico	Médico	Ingeniero, Econ.	Arquitecto	Farmacéutico	Veterinario	Periodista, Escritor		
Vocal Junta Defensa Nacional																							10
Pres. J.D.N., J.T.E. y V. Pres. Gob. (6)																							4
Pres. Comis. J.T.E. y organis. Cepen.	1		2		1			2															3
Vicepresid. y Miemb. Comis. J.T.E.	1			3	1				1														1
Miembro Comisión J.D.N.	2		1	2	2			2															2
Ministro "civil" (excepto F.E.T.)	6	2		4	4	1	2		4		1	7	2	9			2						1
Subsecr. " " "	6		5	6	19	1		1	2		1	5	1	8					1				2
Dir. Gral. " " "	15	1	20	15	36	4	2	5	7		4	5	5	21		2	2	1		1		10	
Secretario Gral. Técnico	1			2	1				1		2			8									2
Cargos Militares (1)														118									
Altos Cargos "ejecutivos" F.E.T. (2)	2	1			1	1	1	2			1	1	5					2					1
Delegado Nacional F.E.T. (3)	4		3	10	5	1			1		1	9	1	11	1	6							5
Alto Cargo Cortes (4)	3			8	5	1		2	1			3	6	2	1			1					4
Procurador Sindical	3	1	1	13	20	6					2	11	8	1	2	3	1						7
" Adm. Local				1	16	7	1	2	1	1	2	19	1	9		11	2		4				2
" "nato" (5)		2		19	7	1					2	4		2				1	1				2
" designado por Caudillo	4		2	8	5	1		1			1	4		18	7	1	2						1
" por Consj. Nac. y Ministro	6	3		13	11	3	1	2	4		3	22	1	25	2	8	1	3					12
Junta Política de F.E.T.	4	1	2	5	4	1	2	1	4		2	12	3	8	1	3	1	2					4
Consejo Nacional F.E.T.	6	3	3	23	13	3	1	3	5		4	26	2	48	3	11	4	3					20
Gobernador Civil	15	1		4	23	6	7	12	9	1	1	30	14	97		13	2	1					10
"Embajador" (7)			8	1	1		1		1			1	1	4									
Consejo de Estado	5	10	2	6	3		1	4	2		1	1	1	6	2								1
Consejo de Economía				1	1									3			1						
Tribunales "especiales" (8)				4	2			3	1			4		6									1
Jefe Casa Civil																							
Alto Comis. España en Marr. y Secr.						1								9									
Gobernador Gral. Tunes					1									4									
Alto cargo D. Gral. Seguridad														4									
Comisario Gral. Abast. y Trans.														4			1						
TOTALES	83	25	49	148	175	37	19	41	46	2	27	164	33	460	21	58	21	16	5	1		88	

	Empresario, Banquero	Pequeño empresario	Comerciantes	Pequeño comerc.artesano	Terrateniente empr.agrícola	Técnicos grado medio	Prof.Instit.maestro ncnal.	Cuerpo Gral. Policía	"Obrero"	No consta
1					2					1
1										
6					3					3
3					3					
6	1				7					4
10					20	1				15
1					2					
2					1	1				
3					10	1				8
4					4					1
32	1	1	2		19	1	1		10	
10		2			19	1	1			43
5					8					
6					9					1
7	1		1		19	3	2			6
4	1				8	1				4
9	1		1		27	3	2			17
4	2	2	2		32	3	5			15
1					4					
2					1					
1										2
1					1					3
					1					
								2		
										1
19	6	6	6		200	15	11	2	10	149

- (1) Ministro, Subsecretario, Director General, Cargos a nivel de Subsecretario cuando no existían los tres ministerios, Secretario General de Guerra -de la J.T.E.-, Capitán General, Jefe Casa Militar Generalísimo, Jefe A.E.M. y Jefe E.M.
- (2) Ministro Secretario General, Vicesecretario General y Vicesecretarios FET
- (3) Añado a los Delegados Nacionales, el Presidente del Instituto de Estudios Políticos y los Asesores de Milicias
- (4) Presidente Cortes, Vicepresidente Cortes, Secretarios, Presidentes Comisión y miembros de la Comisión permanente
- (5) Rector Madrid, Presidente Consejo de la Hispanidad, Presidente del Instituto de España, Presidente de la Real Academia, Presidente del Instituto de Ingenieros Civiles, Presidente del Colegio de Abogados.
- (6) Gobernador General, Secretario de Relaciones Exteriores, Secretario General del Jefe del Estado.
- (7) Entiendo por "embajador" a los representantes de España en las principales capitales extranjeras aunque en los primeros tiempos no tuvieran el "título de embajador. Las capitales son: Roma, Berlín, Santa Sede, Londres, Washington, Lisboa y París.
- (8).- Son el Tribunal de Responsabilidades Políticas y el Tribunal de represión de la Masonería y el Comunismo
- (9) Conocemos la profesión de 1.465 cargos políticos lo que supone un 90'7% del total y de 781 individuos que equivale al 86'7% del total.

	n. de Indiv.	n. de Corp. n. 1.
Abogados del Estado	29	83
Letados del Consejo de Estado	12	25
Catedráticos	68	148
Diplomáticos	32	49
Otros funcionarios en dependencia de F. o S. S.	108	175

CURSO n. 5

TIPO DE CATEDRÁTICOS, SEGUN LAS DISCIPLINAS ACORRERIAS

Catedráticos de Derecho	50'8 %
Catedráticos de Letras	17'5 %
Catedráticos de Escuela Técnica	10'5 %
Catedráticos de Medicina	5'2 %
Catedráticos de "Ciencias"	5'2 %
Catedráticos de "Ciencias"	3'5 %
Otros	7'2

(Cat. Der. Nat. 3)

CURSO n. 6

CURRÍCULO ACADÉMICO

	ALTS CURSOS*
Monarquis	8
Dicadores	9
República	4
Bienio Negro	7

* Recta, Directa, Decano.

CUADRO N° 7 : LOS FUNCIONARIOS CIVILES

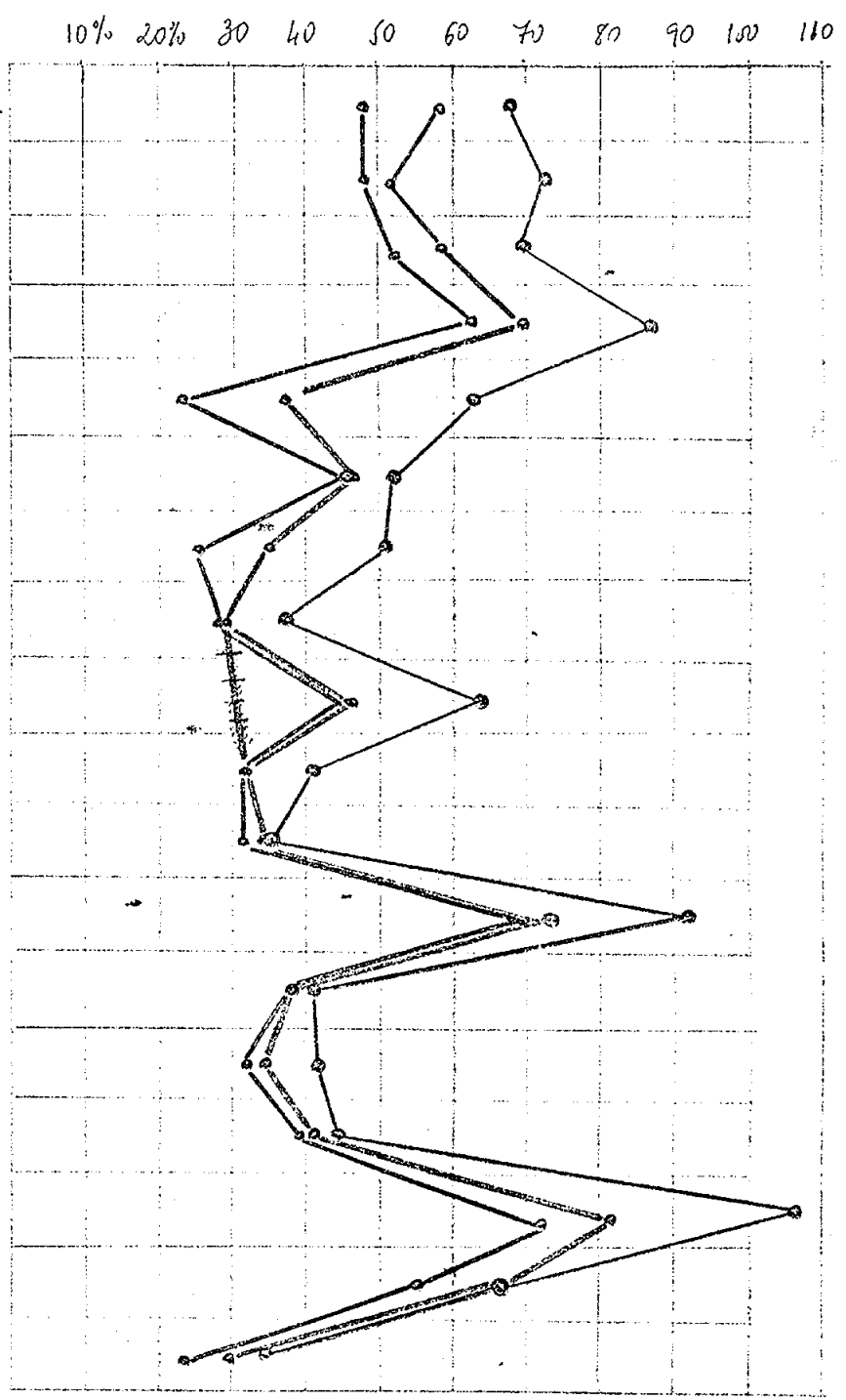
ACUMULANDO LOS POSIBLES
VARIOS CARGOS FUNCIONARIOS
OSTENTADOS POR UN INDIVIDUO

COMPUTANDO TAN SÓLO UN CARGO
FUNCIONARIO POR INDIVIDUO

	ACUMULANDO LOS POSIBLES VARIOS CARGOS FUNCIONARIOS OSTENTADOS POR UN INDIVIDUO						COMPUTANDO TAN SÓLO UN CARGO FUNCIONARIO POR INDIVIDUO					
	(1)	(2)	(3)	(4)	(2)	(3)	(1)	(2)	(3)	(4)	(2)	(3)
Presidente y Miembros Comisión J.D.N., J.T.E.	16	41'7	51'6	21	60	61'7	15	42'8	48'3	18	51'4	58
Ministro "civil" (except. F.E.T.)	18	54'5	54'5	24	72'7	72'7	16	48'4	48'4	17	51'5	51'5
Subsecretario (idem)	29	58	63	32	64	69'5	24	48	52'1	27	54	58'6
Director Gral. (idem)	95	63'3	70'3	109	72'6	80'7	85	56'6	62'9	94	62'6	69'6
Alto cargo "ejec." F.E.T.	4	30'7	30'7	8	61'5	61'5	3	23	23	4	30'7	30'7
Deleg. Nac. F.E.T. +	24	42'1	48'9	25	43'8	51	23	40'3	46'9	23	40'3	46'9
Junta Política F.E.T.	19	33'9	36'5	26	46'4	50	13	23'2	25	18	32'1	34'6
Consejo Nacional F.E.T.	57	30'3	33'3	66	35'4	38'5	49	26	28'6	50	26'5	29'2
Alto Cargo Cortes	17	51'5	53'4	20	60'6	62'5	15	45'4	46'8	15	45'4	46'8
Procurador Sindical	47	33'3	40'5	47	33'3	40'5	37	26'2	31'8	37	26'2	31'8
" Adm. Local	28	21	31'1	32	24	35'5	28	21	31'1	31	23'3	34'4
" "nato"	31	91'1	91'1	31	91'1	91'1	25	73'5	73'5	25	73'5	73'5
" designado Caudillo	21	38'1	35'8	22	40	40'7	21	38'1	35'8	21	38'1	35'8
" por C.N. y Ministro	41	33'8	35'6	48	37'6	41'7	36	29'7	31'3	39	32'2	33'9
TOTAL CORTES	168	34'7	41	180	37'1	44	162	33'4	39'6	168	34'7	41
Consejo de Estado	27	84'3	84'3	34	106'2	106'2	23	71'8	71'8	26	81'2	81'2
" " Economía	2	22'2	21'5	2	22'2	21'5	2	22'2	21'5	2	22'2	21'5
Tribunales "especiales"	6	27'2	31'5	10	45'4	52'6	5	22'7	26'3	7	31'8	36'8
Gobernador Civil	56	21'9	23'3	84	32'9	35	55	21'5	22'9	71	27'8	29'5
Embajador o Rep. Ext.	10	15'5	15'5	12	66'6	66'6	10	15'5	15'5	12	66'6	66'6
Secretario Gral. Técnico	4	28'5	35'5	5	31'7	28'5	4	28'5	35'5	4	28'5	35'5

- (1) n° de funcionarios (adoptando una definición estricta, excluyendo funcionarios judiciales, regidores, cantarios, así como militares)
- (2) % sobre el total de individuos que ocupan el cargo
- (3) % " " " " " cuya profesión conocemos
- (4) n° de funcionarios añadiendo a los de la columna 1 los fiscales, jueces y cuerpos jurídicos militares.

- Presidente y Vicepresidente J.D.N. y F.E.T.
- Miembros "civiles" (excepto F.E.T.)
- Subsecretarios "civiles" (" ")
- Directores Generales "civiles" (" ")
- Altos cargos "ejecutivos" F.E.T.
- Delegados Nacionales F.E.T.
- Juntas Polít. F.E.T.
- Consejeros Nacionales F.E.T.
- Altos cargos C.A.T.
- Procuradores "judiciales"
- Procuradores por Adm. Local
- Procuradores "votos"
- Procuradores delegados Caudales
- Procuradores p. C.A.T. y Miembros
- Todos Procuradores a C.A.T.
- Consejo de Estado
- "Asesores"
- Procuradores C.A.T.



- funcionarios sin acumulación. % sobre conocidos
- - - funcionarios en acumulación. Recorrido "accidental" en un individuo
- ... funcionarios en acumulación. No sobre el total

00854

Cuadro n° 8

EMPLEO Y SITUACIÓN en JULIO DE 1936

Empleo	Situación	n° INDIVIDUOS		n° CARGOS POLÍTICOS
GENERAL	ACTIVO	8	} 29	17
"	NO ACTIVO	21		64
Jefe	ACTIVO	81	} 119	163
Jefe	NO ACTIVO	38		62
OFICIAL	ACTIVO	53	} 64	93
OFICIAL	NO ACTIVO	11		23

NOTA: CONOCEMOS EL EMPLEO Y SITUACIÓN DE 212 MILITARES LO QUE EQUIVALE AL 89'9% DEL TOTAL Y AL 91'7% DE LOS CARGOS POLÍTICOS OSTENDIDOS POR MILITARES.

00855

CUADRO N° 9

EMPLEO Y SITUACION
EN JULIO DE 1936Cof. Pol. E.
1936-41

	GENERAL ACTIVO	GENERAL RESERVA (1.º ESPECIAL F.E.T.)	TOTAL GENERALES	Jefe ACTIVO	Jefe no ACTIVO	TOTAL Jefes	OFICIAL ACTIVO	OFICIAL no ACTIVO	TOTAL OFICIALES
Vocal Junt. Def. Nac.	1	1	2	1		1			1
Pres. J.D.N., J.T.E., VP Gob.	1	3	4						1
Miembro Com. J.D.N.	-	-	-	-	-	-			1
Presd. Com. JTE + organism. id.		3	3	1		1			1
VP y Miembro Comis. J.T.E.		1	1						1
Ministro "civil" (except. F.E.T.)		3	3	3		3		1	4
Subsecretario (idem)	2	-	2	3	1	4	1		5
Director Gral. (idem)		-	-	6	2	8	8		10
Secretario Gral. Técnico		1	1		2	2	6		8
Alto cargo "ejec." F.E.T.		-	-		1	1		1	2
Deleg. Nac. F.E.T. +				5	2	7	1	2	9
Ministro Militar		3	3	5	1	6			6
Subsecretario Militar		3	3	12	1	13			13
Director General Militar	3	3	6	21	4	25	4		29
Alto Cargo Cortes		1	1		1	1	2		3
Procurador Sindical		-	-	2	1	3	3		6
" Adm. Local		-	-		3	3	2	2	7
" "nato"		-	-				1		1
" designado Cauçillo		1	1	7	2	9	1	1	11
" por C.N. y Ministro				11	2	13	9	2	15
Junta Política F.E.T.		1	1	3		3	2	1	6
Consejo Nacional F.E.T.	1	7	8	19	3	22	14	3	17
Gobernador Civil		-	-	26	22	48	33	10	43
Capitán General	6	9	15	13	5	18			18
Alto Com. Esp. en Marr. y s.		3	3	4	1	5			5
Gobernador Gral. Guinea		-	-				2		2
Jefe A.E.M. y Jefe E.M.	1	3	4	8	1	9			9
Consejo de Estado		5	5	2		2			2
" " Economía		1	1	1	1	2			2
Tribunales "especiales"		3	3	3	2	5			5
Embajador o Rep. Ext.	1	1	2	1	1	2			2
Alto cargo D. Grat. Seg.					2	2	2		4
Jefe Casa Militar				2	1	3			3
Jefe Casa Civil									
Com. Gral. Abast. y Transp.				2		2			2
TOTALES	17	64	81	163	62	225	43	23	66

ESTUDIOS CURSADOS POR LOS MILITARES OBJETO DE ANALISIS (1)

	Nº Individ.	Nº CARROS POLITICOS
Sin estudios a nivel Academia Militar	—	—
Academia	112	218
Estado Mayor	39	105
Academias y otros estudios militares extranjero	6	12
Estado Mayor y otros " "	6	16
Academia y otros estudios civiles (2)	10	23
Estado Mayor y " "	3	8
TOTAL ACADEMIA	128	253
TOTAL ESTADO MAYOR	48	129

(1) DESCONTRAZO LOS ESTUDIOS DE 60 MILITARES (25.4%), QUE REPRESENTAN 78 CORROS POLITICOS (16.9%)

(2) DURANTE ALGUN TIEMPO SE CONVALIDARON LOS ESTUDIOS DE INGENIERIA Y ARTILLERIA CON LOS DE CARRERA CIVIL.

Ejército de Tierra:	nº de INDIVIDUOS	nº de cargos Políticos
Arma Infantería	63	138
" Caballería	21	37
" Artillería	25	35
" Ingenieros	10	24
Cuerpo Intendencia	6	6
" Intercusión	1	2
" Sanitario Militar	2	4
Servicio Estado Mayor	31	74
Armada:		
Cuerpo General	21	39
Cuerpo Ingenieros Navales	5	15
Servicio Estado Mayor	7	19
Ejército del Aire (2)		
Arma de Aviación	17	29
Cuerpo Ingenieros Aeronáuticos	2	2
Servicio Estado Mayor	1	1
Guardia Civil		
Guardia Civil	16	24
Carabineros (3)	2	2
Toma Estado Mayor 3 Ejerc. tos	39 (4)	94
Cuerpo Jurídico Militar (5)	19	46

- (1) Poseo información del 97.4% de los militares estudiados y del 98% de los cargos políticos que ocupan
- (2) Creado durante la guerra, en la mayoría de los casos, incluyo a los incorporados en posterioridad
- (3) Disuelto durante la guerra
- (4) Aparecen nuevos que diplomados puesto que algunos se reincorporaron a sus cuerpos de origen
- (5) En Abril de 1936 sólo figuran 3 en el Anuario Militar, los 16 restantes se incorporaron al mismo durante la guerra

CUADRO n° 12

CARRERA MILITAR DURANTE LA MONARQUÍA Y LA DICTADURA

	MONARQUÍA		DICTADURA	
	n° CARGOS POLITICOS ESTUDIADOS	n° de INDIVIDUOS	n° CARGOS POLITICOS ESTUDIADOS	n° INDIVIDUOS
1 Spicauista	208	81	196	74
2 Ayudante de S.M.	27	7	8	2
3 Alto cargo "ejecutivo"	6	5	10	3
4 Otro " "	1	1	18	11
5 Alto cargo en Spica	10	2	31	8
6 Otro " " "	3	1	16	4
7 Alto cargo consultivo	7	5	3	3
8 Otro " "	2	1	2	1
9 Alto cargo provincial	27	7	17	6
Delegado gubernativo	-	-	2	2
TOTALES	291	110	303	114

CUADRO n° 15

carrera militar durante la República

	n° INDIVIDUOS	n° CARGOS POLÍTICOS
Retirado ley Azaña	19	46
Retiro forzoso	58	151
Sanjurjada	15	37
"Conspirador"	45	140
U.M.E.	11	28
Alto cargo ejecutivo	4	9
Otro " "	2	5
Alto cargo consultivo	2	10
Alto cargo en Africa	1	2
Alto cargo provincial	2	11
Otro cargo consultivo	1	1

CUADRO n: 16
CARRERA MILITAR
DURANTE LA REPUBLICA

	nº militantes que ocupan este cargo	Ley Azuaya	RETIRADO FORZOSO	SANJUEJADA	CONSPIRADOR	U.M.E.	ALTO CARGO EJECU	OTRO CARGO JUDICIAL	ALTO CARGO CON-SUCESIVO, JUEFES...	ALTO CARGO EN AFRICA	ALTO CARGO PROVINCIAL	OTRO CARGO CASUCHO, JUEFES
Vocal Junt. Def. Nac.	10	1	5	2	9		2				1	
Pres. J.D.N., J.T.E., VP Gob.	4	1	2		1	2	1					
Miembro Com. J.D.N.	1		1		1							
Presd. Com. JTE + organism. id.	3		3	1	1							
VP y Miembro Comis. J.T.E.	1							1				
Ministro "civil" (except. FET)	9	3	5	1	3	3						
Subsecretario (idem)	8		3			2	1					
Director Gral. (idem)	21		5		3	1						
Secretario Gral. Técnico	8		3	1								
Alto cargo "ejec." F.E.T.	5		2		2							
Deleg. Nac. F.E.T. +	11	2	5	1	7	1			2		2	
Ministro Militar + Secrd. Gen. Fuerz.	10	2	5	1	5	1	1				1	
Subsecretario Militar	17		4		2	1						
Director General Militar	41	2	5	2	6							
Alto Cargo Cortes	6	3	1		3							
Procurador Sindical	8	1	1	1	2	-						
" Adm. Local	9	1	1		1							
" "nato"	-											
" designado Cauçillo	18	3	8	3	5	1		1				
" por C.N. y Ministro	25	1	6		9	1			1		1	
Junta Política F.E.T.	8		4	1	4	2						
Consejo Nacional F.E.T.	48	4	16	5	20	4	1		1		1	
Consejo de Estado	7	2	6	1	7	1						
" " Economía	3		2	1	1					1		
Tribunales "especiales"	8	1	2	1	2	1						
Gobernador Civil	96	10	29	9	23	5		1				1
Capitán General	35	1	9	2	10	1	2	2	2		3	
Alto Com. Esp. en Marr. y s.	9	1	4	3	5	1						
Gobernador Gral. Guinea	4		2									
Jefe A.E.M. y Jefe E.M.	13	3	5	1	3			1		1		
Embajador o Rep. Ext.	1		3		1		1		1			
Jefe Casa Militar	3		1		1				2		2	
Alto cargo D. Gral. Seg.	4		2		1							
Com. Gral. Abast. y Transp.	1	1	1		1							
TOTALES		46	151	39	140	25	9	5	10	2	14	1

CUADRO n° 17

Carrera militar durante el "Bienio Negro"

	n° individuos	n° cargos políticos estudiados
Amnistiado	6	12
Disponible	1	2
Asturians, Barcelona 1984	17	55
Alto cargo ejecutivo	5	8
Otro cargo ejecutivo	4	8
Alto cargo consultivo	4	15
Alto cargo provincial	3	9
Alto cargo en Africa	2	3

A ARISTOCRACIA

GRANDES DE ESPAÑA ANTES 1936
 GRANDES DESPUES DE 1936
 TITULOS NOBILITACIONALES SIN GRANDES ANTES 1936
 Idem entre 1936 y 1936
 Idem designados de 1936
 TOTAL "NOBILITACIONALES" CON O SIN GRANDES ANTES 1936 (1)
 IDEM DESIGNADOS DE 1936
 ORDEN MILITAR (A)
 REAL MARSHALLERIA: SA Y CABALLERIA (B)
 CASO REAL Y MARSHALLERIA (C)
 ORDEN MILITAR (D)
 ORDEN MILITAR (E)

Vocal Junt. Def. Nac.		2		1	3	1 (10)	5 (15)			3 (4)	
Pres. J.D.N., J.T.E., VP Gob.		1		2		2 (6)	1 (3)			2	
Miembro Com. J.D.N.		1	1			1 (5)	1 (3)	1		1	
Presd. Com. JTE + organism. id.		1					1 (3)	1 (1)	1	1 (1)	1
VP y Miembro Comis. J.T.E.											
Ministro (except. FET)	1	1 (13)	5	2 (12)	9 (20)	8 (11)	13 (20)	3 (3)		8 (2)	
Subsecretario (idem)		1	1	2 (1)	3 (1)	3 (4)	5 (11)	5 (3)	1 (1)	9 (4)	1
Director Gral. (idem)	4 (1)		16 (1)	7 (1)	5 (2)	21 (12)	5 (6)	8 (4)	7 (2)	13 (4)	1
Secretario Gral. Técnico										1 (1)	
Alto cargo "ejec." F.E.T.			3			3 (23)		1			
Deleg. Nac. F.E.T. +	1	2	6 (3)	4	3	10 (13)	5 (8)	1 (1)	4		
Alto Cargo Cortes		2	1	1	5	2 (1)	7 (12)			3	
Procurador Sindical			2	3	2	5 (3)	2 (1)	4 (1)	1	1	
" Adm. Local	2		2 (1)	2 (1)	2	4 (3)	2 (1)	2	1	1 (1)	
" "nato"	2		1 (1)			2 (5)		1	1	2 (1)	
" designado Caudillo	4	1	5 (1)	2	2	9 (13)	3 (5)	3 (2)	6 (1)	14 (6)	2
" por C.N. y Ministro	3	4	11 (1)	5	9	17 (14)	13 (13)	7 (3)	3	2	1
Junta Política F.E.T.	2	2	10 (1)	7	4	17 (23)	6 (10)	4	1	3 (1)	
Consejo Nacional F.E.T.	5	5	17 (1)	10	16	28 (15)	21 (11)	9 (3)	6 (1)	10 (4)	1
Gobernador Civil	5	2	18 (1)	7 (1)	5	20 (17)	7 (27)	10 (2)	8 (3)	5 (3)	1
Consejo de Estado	1	3	4 (1)	4	1	8 (25)	4 (25)	2 (1)	1	5 (3)	1
" " Economía			2	1	2	3 (33)	2 (22)	1 (1)		3 (4)	
Tribunales "especiales"	1		1	2	2	4 (18)	2 (9)	1	1	3 (2)	
Embajador o Rep. Ext.	3		4 (1)	3	3	8 (44)	3 (16)	1	2 (1)	5	
Alto cargo D. Gral. Seg.					1		1 (1)				
Capitán General	1	2		1	6	2 (5)	4 (23)	3 (3)	1	6 (2)	
Jefe A.E.M. y Jefe E.M.	1	2	1 (1)	1	4	2 (13)	6 (11)	1		2	
Jefe Casa Militar		2					2 (16)		2		
Jefe Casa Civil			1			1 (1)					
Alto Com. Esp. en Marr. y s.					1		1 (1)			3 (2)	
Gobernador Gral. Guinea											
Com. Gral. Abast. y Transp.											
TOTALES	36	37	113	67	100	154	176	107	15	105	9

NOTA: en el presente figuran los que sobre el título nobiliario fue otorgado cada uno de los individuos.
 (1) se excluyen los distintos títulos otorgados por un solo individuo, computándose como un solo individuo.
 (2) en el presente figuran los que han sido perfeccionados a sus nobles anteriores por un solo noble.
 (3) a los que han sido perfeccionados a sus nobles anteriores por un solo noble.
 (4) han sido los nobles perfeccionados también a otros nobles anteriores.

Cuadro n.º 19

	n.º de individuos	% sobre el total de indiv. censados
Fraudes de España, antes 1936	18	2
Noles antes 1975	40	4'4
Noles entre 1975 y 1986	28	3'1
TOTAL "Noles" ANTES 1986	86	9'5
Frauds después de 1986	8	0'8
Noles después de 1986	27	3
TOTAL "envoluciones"	35	3'8

CUADRO n.º 20

Año de nacimiento en intervalos de 5 años

AÑO DE NACIMIENTO	N.º Individuos	% TOTAL INDIVIDUOS	% Individuos en año naci. conocido	N.º CARGOS POLITICOS	% TOTAL CARGOS ESTAD.	% CARGOS CONOCIDO AÑO NACIMIENTO
1864 - 1868	11	1'2	1'7	18	1'1	1'4
1869 - 1873	18	2	2'8	20	1'2	1'5
1874 - 1878	30	3'3	4'7	89	5'5	6'9
1879 - 1883	58	6'4	9'1	125	7'7	9'7
1884 - 1888	52	5'7	8'2	84	5'2	6'5
1889 - 1893	74	8'2	11'7	139	8'6	10'8
1894 - 1898	105	11'6	16'6	234	14'4	18'2
1899 - 1903	97	10'7	15'3	182	11'2	14'1
1904 - 1908	82	9'1	12'9	190	11'8	14'9
1909 - 1913	72	8	11'4	146	8'9	11'3
1914 - 1918	24	2'6	3'8	52	3'2	4'0
+ 1919	1	0'1	0'1	1	0'06	0'07

CUADRO n.º 21

AÑO DE NACIMIENTO

	1864-68	69-73	74-78	79-83	84-88	89-93	94-98	99-03	04-08	09-13	14-18	+1919
Vocal Junt. Def. Nac.	1		4	4	1							
Pres. J.D.N., J.T.E., VP Gob.		1	2									
Miembro Com. J.D.N.			2	1		2	5	2	1			
Presd. Com. JTE + organism. id.		1	1		1	1	2					
VP y Miembro Comis. J.T.E.			2			1	1		1			
Ministro "civil" (except. FET)			4	3	4	4	10	2	5			
Subsecretario (idem)			1	5	3	3	6	7	6	4	1	
Director Gral. (idem)		1	3	6	6	15	33	16	19	13		
Secretario Gral. Técnico				1		2		6	11			
Ministro Militar	1		2	1	1	3	2					
Subsecretario Militar	1		1	7	2	6						
Director General Militar	1		2	14	5	6	4	2	1			
Alto cargo "ejec." F.E.T.						1	2	2	11	4		
Deleg. Nac. F.E.T. +			2	3	1	2	8	10	11	12	5	
Junta Política F.E.T.			2	3	1	2	11	5	13	12	1	
Consejo Nacional F.E.T.	1	2	8	10	9	13	33	19	33	24	10	
Alto Cargo Cortes	2	1	5	2	2	4	8	2	2	1	1	
Procurador Sindical		2	2		5	8	12	20	11	17	6	
" Adm. Local				2	4	3	9	9	5	10	4	1
" "nato"	6	1	4	1	3	5	2	3	2	1		
" designado Caucillo	1	4	7	13	5	6	8	6	3			
" por C.N. y Ministro			3	6	3	8	24	14	26	15	9	
Gobernador Civil		1	4	4	18	27	30	48	36	31	14	
Alto Com. Esp. en Marr. y s.				2	3	2	1	1				
Gobernador Gral. Guinea			1				1	1	1			
Embajador o Rep. Ext.	1		1	4	1	5	5		1			
Consejo de Estado		2	9	5	2	2	8	2	4			
" " Economía				5			1	1		1		
Tribunales "especiales"	1	1	4	2	1	2	2	2	1	1	1	
Jefe A.E.M. y Jefe E.M.		1	2	4	1	1	3	1				
Capitán General	2	2	9	13	2	3	2					
Jefe Casa Militar			2				1					
Alto cargo D. Gral. Seg.				2		1			1			
Com. Gral. Abast. y Transp.				2				1				
TOTALES	18	20	89	125	84	139	234	182	191	146	52	1

C U A D R O N^o 25"FAMILIAS" O "TENDENCIAS" POLITICAS (1)

Militar	232
Falangistas	222
Tradicionalistas	104
"Católica"	126
Monárquica	126

(1) Lógicamente, aparecen menos aplicaciones que en el cuadro posterior puesto que en aquel no se excluían las fuerzas políticas de una misma "familia", por ejemplo, A.C.N. de P y C.E.D.A. constaban como 2 afiliaciones en tanto que en el presente figura como una afiliación única dentro de la familia "católica"

CUADRO nº 26.- AFILIACIONES REPUBLICA HASTA UNIFICACION POR IN-
 =====

DIVIDUO (1)
 =====

1 Militares ^(ad) (+U M E):	232
2 Monárquicos Alfonsinos:	87
3 Renovación Española:	13
4 Bloque Nacional:	28
5 U.M.N.:	2
6 Acción Española:	34
7 Tradicionalistas:	55
8 "Católicos"	39
9 A C N de P:	30
10 C.E.D.A. (Afi., JAP, A.P, A.N.):	72
11 F.E. antes 18 jul. con cargo:	82
12 F.E. antes 18 jul. sin cargo:	89
13 J.O.N.S.:	26
14 F.E. después 18 jul. (antes unific.):	41
15 Lliga:	3
16 Radicales:	2
18 Agup. al Serv. de la República:	2

NOTAS AL CUADRO 26.

- 1.- Que lógicamente, aparecen menos afiliaciones que en el cuadro anterior porque en aquel no se excluían las fuerzas políticas de una misma "familia", por ejemplo, A.C.N. de P. y C.E.D.A. constaban como 2 afiliaciones en tanto que en el presente cuadro figura como una afiliación en la familia "católica".
- 2.- Incluyo en la familia falangista a los afiliados de F.E. antes del 18 de julio -con o sin cargo dirigente-.
- 3.- Del cuadro 25 puede observarse el importante número de falangistas con cargo y de jonsistas, así como de "camisas viejas", que ocuparon cargos en la primera década franquista. Matizaremos luego esta afirmación, negada por algún autor y, sobre todo, por los mismos falangistas que ocuparon cargos en el franquismo. (57).
- 4.- Resulta también muy notable la presencia de hombres de la C.E.D.A. y del minoritario y elitista grupo de A.C.N. de P. sobre todo si tenemos en cuenta la exclusión de los radiacles, sus aliados durante el Bienio Negro

	NO CONSTA	MILITAR	MONARQUICO ALFONSINO	RENOVACIÓN ESPAÑOLA	BLOQUE NACIONAL	U.M.N.	Tradicionalista	"Catolico"	A.G.N. de P	Acción Española	C.E.D. G. (España, A.P., J.A.E.)	F.E. entre 18 Julio con cargo	F.E. entre 18 Julio sin cargo	F.E. 15 Julio entre F.E.T.	JONS	Higa	Asociación de Servicio de Rep.	Radical	U.M.E.
nt. Def. Nac.	-	10	4					1											
D.N., J.T.E., VP Gob.	-	4	2					1										1	2
Com. J.D.N.	8	1	2		2		2	3		2	2		1	1					
m. JTE + organism. id.	5	4	2	1	3		1		1	1									
alro Comis. J.T.E. (except. FET)	-	18	12	3	7	1	2	2	4	9	7	7	2	10	1				4
tario (idem)	16	24	12	1	1		5	1		2	1	5	5	1	2	1	1		3
Gral. (idem)	68	62	23	3	8	1	6	6	9	8	18	3	11	6	5	1			1
io Gral. Técnico	2	8	2				1	1	2	1	2			2					
cargo "ejec." F.E.T.	-	5	2					1	1	1		9		3					
. Nac. F.E.T. +	4	11	3	1	1		5	2	6	5	10	18	11	7	5		1		
cargo Cortes	4	6	2	1	5	1	2	2	2	4	1	6	1	3	3				
lor Sindical	54	8	4		2		6	9	2	1	8	22	26	7	9	1			
Adm. Local	76	9	5		1		6	2		1	12	7	15	2	1				
"nato"	13	-	6	2	4			3	5	4	7			2				1	
designado Cauçillo	11	18	18	1	4		2	8	3	3	9	1		2		1			1
or C.N. y Ministro	7	25	10	3	9	1	13	3	6	12	8	34	23	18	11		1		1
Política F.E.T.	-	8	4	3	5	1	10	1	4	10	4	21	9	10	3		1		
o Nacional F.E.T.	12	48	19	7	14	1	22	10	9	19	13	44	32	23	14		2	1	4
rnador Civil	53	96	122	1	45		26	11	6	4	12	42	45	12	7				5
ejo de Estado	6	8	7	1	4			7	3	3	3	2		2					2
" " Economía	1	3	3		1			1		2			2		1				
unales "especiales"	3	8	5		3		6	2	1	4	2	2		1	1				1
lor o Rep. Ext.	5	4	7	2	3					2	1	1	1	1					
cargo D. Gral. Seg.	3	4					3						1						
án General	-	35	8				2	1				1	1	1					
A.E.M. y Jefe E.M.	-	13	5					2		1				1					
Casa Militar	-	3																	
Casa Civil	-	-					1												
om. Esp. en Marr. y s.	-	9	4				1			1				1					
rnador Gral. Guinea	-	4						1			1								
al. Abast. y Transp.	-	1						1											
TOTALES	352	468	184	30	82	6	123	82	61	103	122	226	186	116	63	4	6	3	

	NO CONSTA	% MILITAR	% MONARQUICA	% TRADICIONISM %	% CATOLICA %	% FASCISTA %	ANTES 18 Julio CON cargo	ANTES 18 Julio SIN cargo	DES 18 Julio
Ministerio Gobernación	7	137	45	8	156	14	274	2	8
Ministerio Agricultura	9	473		2	105	7	427	6	1
" Trabajo	11	407	111	1	37	9	333	2	4
" Asuntos Exteriores	11	354	129	16	516	3	96	1	-
" Obras Publicas	14	736	157	6	315				2
" Educación	2	133		7	466	1	66	1	4
" Industria	15	454	212	7	212	2	6	-	2
" Hacienda	17	566	66	6	20	3	10	-	3
" Justicia	6	285	95	3	142	8	142	1	1
" Ejército	-		100	7	184	1	26		1
" Maris	-		100	2	153				
" Aire	-		100	3	166			1	-
Presidencia y Dependencia	2	222	777	3	333	2	222		
En Cartera			1	1	50	1	100	1	1
TOTALES	94	2818	368	72	22	17	1314	15	20

NOTA: Los cargos estudiados en cada Ministerio son: *Previd. Económ. / F.E. - o Secret. Pol. Intern. / Secretario de Asuntos Exteriores - Ministro, Subsecretario, Director General.*

A los que añado: en el Ministerio de Gobernación: *los 3000 cargo de la Dir. Pol. de Seguridad*
 " " de Asuntos Exteriores: *Primer Subsecretario de Emisaj. y jefe Gestor de Diputación*
 en la Presidencia y Dependencia: *Secretario General del Jefe del Estado, los Subsecretarios y los Directores Generales.*

AFILIACIONES POLITICAS DE LOS OCUPANTES DE CARGOS en F.E.T.

CARGOS CENTRALES F.E.T.	Nº OCUPA	%	MILITAR	%	MONARQUICO	%	TRADICIONALISTAS	%	CATOLICO	%	FOLANES	%
Miembros Sect. Nacional	-	-	1	33.3	-	-	-	-	-	-	2	66.6
Miembros Sectorial FET	-	-	2	50	1	25	-	-	1	25	4	100
Miembros FET	-	-	1	16.6	1	16.6	-	-	1	16.6	6	100
Delegados Nacional FET	4	86	5	101.8	4	86	4	86	14	30.4	28	60.8
Secretarios Sección Nacional	2	11.1	1	5.5	-	-	-	-	3	15.6	16	88.8
Acto Corp. católicos	2	10	4	20	-	-	1	5	1	5	16	80
No Corp. católicos	7	87	10	125	6	75	5	62	21	26.2	55	68.7
Jefe Sección	-	-	1	33.3	-	-	-	-	-	-	3	100
Prond. Sect. Etn. Distrital	-	-	-	-	1	50	-	-	1	50	1	50
Jefe Sección	-	-	4	100	-	-	2.5	-	-	-	1	25
Acto Corp. Nacional	-	-	4	66.6	-	-	-	-	-	-	6	100
Acto Sección	-	-	2	50	-	-	-	-	1	25	2	50
TOTAL	15	76	35	178	13	66	10	54	43	21.9	149	71.4

CARGOS LOCALES F.E.T.

Jefe Sect. Nacional	3	34	12	157	5	65	7	92	9	11.8	62	81.5
Acto Dist. FET	34	254	7	51	3	22	6	44	23	17	69	51.1
TOTAL	37	178	19	9	8	37	13	61	32	15.4	131	62
TOTAL GLOBAL	84	149	69	122	29	51	33	58	90	16	358	63.8

CARGOS 11 Julio
 CARGOS 19 Julio
 CARGOS 11 Julio

CUADRO N° 31

AFILIACIÓN POLÍTICA (por familias) de los individuos del personal político estudiado que ostentaron cargos sindicales

	NO CONSTA %	MILITAR %	MONSÉQUICO %	TRADICIONALISTA %	*CATÓLICO %	FRANQUISTA %	con cargo	sin cargo	TOTAL
Legado Nacional							2	1	3
o cargo en D. Nacional	3	2	133	2	1	66	3	1	4
o cargo en D. Nacional	3	4	142	1	5	178	9	6	15
de Obra Sindical	2	1	9	1	-	727	3	5	7
de Nacional de Sindicato	7	3	107	3	5	178	9	2	12
los cargos en Sindicatos Nac.	13	5	128	3	2	384	4	7	14
o cargo Deleg. Prov. Sindic.	2				2	826	8	10	10
los cargos Delegación Provin	2				-	625	2	3	5
TOTAL	32	15	917	10	15	564	40	389	87

00876

	MONARQUÍA	DICTADURA	REPÚBLICA	BIENIO NEGRO
	%	%	%	%
nº de cargos estudiados que habían ostentado cargos "ANTERIORES"	144 (81%)	277 (171)	125 (71)	146 (9)
nº de individuos estudiados con cargos "ANTERIORES"	86 (91)	136 (154)	66 (73)	76 (84)
nº de cargos "ANTERIORES" ocupados por los cargos estudiados.	290 (18)	544 (604)	148 (91)	168 (104)
nº de cargos "ANTERIORES" ocupados por los individuos estudiados	157 (74)	272 (302)	80 (818)	92 (102)

(1) % sobre el total de individuos o cargos estudiados

C U A D R O n.º 3 5
 =

	MONARQUÍA		DICTADURA		REPÚBLICA		BIENIO NEGRO	
	ABS.	REAL	ABS.	REAL	ABS.	REAL	ABS.	REAL
CARGOS "LEGISLATIVOS" (1)	87	39	98	45	66	30	75	32
ALTOS CARGOS "EJECUTIVOS" (2)	52	25	88	24	6	2	13	10
ALTOS CONSULTIVOS Y CONT. (3)	5	3	5	1	2	2	-	-
CARGOS "LOCALES" (4)	40	21	122	52	9	4	3	3
	184	88	313	122	83	38	91	45

- (1) Monarquía: Senado y Congreso; Dictadura: Asamblea y parte electiva del Senado; Bienio Negro: Congreso Rep.
- (2) Ministro, Gobernador, Director General (en Dictadura: añadimos vocal Junta o Directorio Militar y Subsecretario encargado de un Ministerio).
- (3) Consultivo, Presidente, Vicepresidente, Consejo de Estado, C. Economía, Tribunal Cuentas
- (4) Gobernador Civil, Presidente Diputación, Vicepresidente, Diputado, Alcalde (no Delegado Ministerial)

MONARQUÍA

	TOTAL	%	Some form	no indivi- con	% safe TOTAL	SENADOR	PREL. ALIB. CAP. CON CARO	DIVIDIDO	PRINC. CONSEJO M.	MINISTRO	SUBSECRETARIO	DIRECTOR G.	JEF. SECC. M.	ALIB. CARO EN CONSULTA, CAP.	COMO IDEM	GOBERNADOR	ALCALDE CAP.	DELEGADO MUNICIPAL	PRES. DIPUTADO	VIC. Y DIR.	ALCALDE NO C.	CONSEJO MAORIO	CONSEJO (EXCPTO)	ADM. JUSTICIA	ALIB. CARO EN T.	PRINC. COM. P.	EMBAJADOR	Re/intercambio en las practicas
TOTAL	290					26	2	59	1	8	29	14	19	5	4	10	7	5	3	7	1	7	5	37	2	1	6	32
Vocal J. D. N.	1	10	1	10								1																
Miembro Com. J. D. N.	9	28%	2	62			1		1	1	1	1	1	1	1				1									
Pres. Com. J. T. E. + Sec. Pol. E.	4	33%	3	25									2															
MINISTRO	12	28%	6	14%	2	4				2						1	1											
SUBSECRETARIO	14	22%	7	11%	1	2				2	1	2	1	1	1				1	1	1							
DIRECTOR GENERAL	43	22%	26	13%	2	4					1	4	7	1	1	1			1	1	1		6					
Alib. Caros G. P. en Maracaibo	2	22%	2	22%																								
GOBERNADOR CIVIL	13	5	7	27		1				1						2	1	1	1	1	1	4						
DELEGADO MUNIO. PET	4	7	2	35		1				1						1												
ALIB. CARO CONTRA	15	45%	6	17%	3	3				1		2				1	1						4					
Procurador Sindical	8	16	5	35		2													1	1	1		2					
" " Local "	5	37	4	3		1																	4					
" " Nac "	37	108	15	44%	7	2	1	3	3	2	1	1	1	1	1	1	1	1	1	1	1	1	8	1				
" designados Gaudin "	29	32%	12	21%	3	8				3	2	1	1	1	1	1	1	1	1	1	1	2	3	1				
" por C. N. y Ministro	15	123	7	57	2	6				3						1	1	1					1					
JUNTA POLITICA PET	7	125	3	53	2	2																	1					
CONSEJO NACIONAL	25	132	13	69	3	9				4	1	1	1	1	1	1	1	1	1	1	1	2	2					
CONSEJO DE ESTADOS	18	62	10	34%		2				2	2	1	1	1	1	1	1	1	1	1	1	2	2					
CONSEJO DE ECONOMIA	1	114	1	11%																			1					
Trib. "Especiales"	8	363	3	13%		3				2												2	1					
Jefe E. M.	2	153	1	7%						1												1						
"EMBAJADOR"	18	100	8	44%	1	5				1	4	3														1	3	
% REAL DE ESTOS en la Monarquia	157	160	59	12	1	26	1	4	11	9	12	3	2	5	2	5	2	2	2	5	1	3	3	24	1	1	5	21

	TOTAL				Diputado	Director General	Jefe Sección, Neg.	"Otros" cargos consult.	Gobernador Civil	Delegado Ministerial	VP Diputación - Dip. Provincial	Concejal Madrid - Barcelona	Administración Institucional	Alto Cargo T.S.	Juez o Fiscal especial	Embajador	Representante en el extranjero no em- bajador
TOTAL	148	%	%		66	6	13	2	5	1	3	1	16	2	3	8	22
VP Gral. PJTE, PJDN	1	25	(1)	(25)		1											1
Miembro C. JDN	6	18'7	(6)	(18'7)	2								2			1	1
Presi. C.JTE y S. Rel.	4	33'3	(4)	(33'3)	2								1			1	
VP o Minis. C. JTE	1	20	(1)	(20)									1				1
Ministro	10	23'1	(8)	(19)	8								1				4
Subsecretario	13	21'3	(1)	(16'3)	2	1	3						3				10
Director Gral.	29	15'1	(26)	(13'6)	4		6		1				2		1	5	2
A.C.E.M. y Ser.	2	22'2	(2)	(22'2)									1				
Gobernador Civil	8	3'1	(8)	(3'1)	8	3			4				1				
D.N.FET y Asesor Mil.	7	12'2	(5)	(8'7)	6	1							1				
Alto Cargo Cortes	2	6'2	(2)	(6'2)							1		1				1
Procurador Sindicatos	6	4'2	(2)	(3'5)	2		1						2				
" Adm. Local	1	0'7	(1)	(0'7)						1							
" Nato	7	20'5	(5)	(14'7)	5		1							1			
" Caudillo	8	14'5	(8)	(14'5)	3		1						2				2
" CN y M	8	6'6	(6)	(4'9)	6	1					1						
Junta PA FET	10	17'8	(7)	(12'5)	9	1											1
C.N. FET	15	7'9	(12)	(6'3)	12	1					1		1		1		
Con. de Estado	6	20'6	(4)	(13'7)	1			2				1	1				
Consejo de Economía	1	11'1	(1)	(11'1)			1										
Embajador	3	16'6	(3)	(7'7)	1											2	
No A.C. por individuo	80		125		30	2	10	2	2	1	1	1	8	2	1	7	13

	TOTAL	%	%	Diputado	Ministro	Subsecretario	Director General (o asimilado)	Jefe Sección, Negoc....	Otros cargos Ad. Consult. y control	Delegados Ministeriales	Concejal Madrid y Barcelona	Secretario Ayuntamiento	Adm. Institucional	A.C. Tribunal Supremo	Embajador	Representante en el extranjero no embajador	
TOTAL	168			75	1	2	10	25	1	4	2	1	24	2	6	15	
V.P.Gob., PJDN, PJTE	2	50	(1)	(25)	1		1										
Miembro C. JDN	7	21'8	(6)	(18'7)	2			1		1			2			1	
Pres.C. JTE y Sec.Rel.Ex	5	41'6	(5)	(41'6)	3		1								1		
Miembro C. JTE	2	40	(2)	(40)									2				
Ministro	13	30'9	(11)	(26'1)	9		1						2				
Subsecretario	13	21'3	(10)	(16'3)				6					3			2	
Director General	33	17'2	(28)	(14'6)	5	1	4	7		2			5		3	6	
A.C.E.M.	2	22'2	(2)	(22'2)												2	
Gobernador Civil	7	2'7	(6)	(2'3)	6								1				
Deleg. Nac. FET	5	8'7	(5)	(8'7)	4			1									
Alto cargo Cortes	2	6	(2)	(6)	1								1				
Procurador Sindical	8	5'6	(6)	(4'2)	2	1		2					2			1	
" Adm. Local	3	2'2	(3)	(2'2)	1					1	1						
" Nato	13	38'2	(11)	(32'3)	7	1	1	1				1	1	1			
Caudillo	14	25'4	(10)	(18'1)	3		1	5	1				3			1	
C.N. y Ministro	6	4'9	(6)	(4'9)	6												
Junta Política	7	12'5	(7)	(12'5)	7												
Consejo Nac. FET	15	7'9	(15)	(7'9)	13			1								1	
Consejo Estado	4	13'7	(3)	(10'3)	1					1			1	1			
Consejo Economía	1	11'1	(1)	(11'1)			1										
Tribunal Especial	2	9	(2)	(9)	1								1				
Embajador	4	22'2	(4)	(22'2)	1		1								2		
No A.C. por individuo	92		146		32	1	2	7	15	1	3	2	1	13	2	5	8

CARGOS ANTERIORES

	Adm. Central "ejecutivos" D. Gral. y superior (1)	Adm. Central "ejecutivos" Interior a D. Gral. (2)	Adm. Central periférica (3)	Administración Local (4)	P.E.T. (5)	Sindicato (6)	Cortes	Organismos Consultivos y con	Jurisdiccionales (8)	Militares (9)	Diplomáticos (10)	Adm. Corpor. y fundacional
Vocal J.D.N.	1 10											
Presidente J.D.N. y J.T.E.	1 33									3 100		
Miembro Comisión J.D.N.	1 5									1 6		
Pres. y Mien Com. J.T.E. y Org.	7 46											
Vicepresidente del Gobierno	2 100				1 50							
Ministro (excepto Mil o FET)	18 54	1 3	8 24	3 9	60 181	5 15	8 24	3 9	1, I,	6 4	12 7	21 8
Subsecret.	14 28	6 12	9 18	5 10	21 42	4 8	3 6		I	2 2	4 6	12 14
Director General	14 9	18 12	30 20	9 6	29 19	7 4	1 0'6		I	0'6	2 1	9 6
Secret. Gral. Técnico	2 14	2 14	2 14		3 21	1 7					1 7	
Ministro Militar	6 66	1 11	2 22		6 66		3 33	1 11		10 111	1 11	1 11
Subsecretario Militar	6 35		1 5		1 5					6 35	1 5	
Director Gral. Militar	15 36	1 2	3 7	2 4	5 12	1 2				23 56	1 2	
Alto "ejecutivo" F.E.T.	1 7		10 76		23 176	5 38	1 7					
Delegado Nacional F.E.T.	8 13	3 4	20 32	2 3	58 95	5 8	4 6		1, I	3 4	6 3	4 2
Junta Política F.E.T.	15 26	2 3	26 46	2 3	81 144	8 14	1 1		1	1 2	3 6	10 3
Consejo Nacional F.E.T.	39 20	6 3	41 21	8 4	133 81	15 7	9 4	1 0'5	2	1 21	12 7	3 11
Presi. y Alt. carg. Cortes	28 84	2 6	9 27	2 6	56 169	9 27	37 112	6 18	3	9 4	12 1	3 23
Procurador Sindical	17 12	6 4	17 12	6 4	65 46	70 49				1 0'7	2 1	16 11
" Adm. Local			56 42	21 15	33 24	7 5					1 0'7	1 0'7
" "nato"	3 8	3 8		1 2	16 47	6 17			1	2		11 32
" designado Caudillo	48 87		8 14	5 9	16 29	4 7	1 1	3 5	II, 2	7 16	29 4	7 14
" por C.N. y Ministro	51 42	10 8	55 45	10 8	254 242	25 16	2 1	4 3	I, VIII	7 16	13 12	9 21
Gobernador Civil		5 1	96 37	24 9	123 48	17 6	8 3		I	0'3	4 1	4 1
Consejo de Estado	24 77	2 6	7 22		32 103	2 6	17 54	6 16	I, I	6 10	32 5	16 5
Consejo de Economía	9 100		3 33	1 11	12 133	4 44	1 11			9 99		5 55
Tribunales "especiales"	4 18		6 27		17 77		1 4		I, II	13 11	50 2	9 2
"Embajador" o "rep"	10 55	1 5	3 16		8 44		2 11			2 11	9 50	
Alto cargo D. Gral. Seg.	2 28	1 14	1 14								37 105	1 2

Alto cargo D. Gral. Seg.	2	28	1	14	1	14														
Capitán General	23	65			5	14	1	2	15	42		2	5			37	105	1	2	
Jefe A.E.M. y Jefe E.M.	7	53			4	30			5	38		1	7			8	61			
Jefe Casa Militar									6	200		2	66			5	166			1
Jefe Casa Civil					1	100			5	500										33
Alto Com. Esp. en Marr. y s	4	44			2	22			3	33						7	77			
Gobernador Gral. Guinea																1	25			
Comis. Gral. Abast. y Transp.	1	20																		

- (1).- Vocal J.D.N., Preside. J.D.N., J.T.E., Pres. Vocal y miembro Comis. J.C.N. y J.T.E., Gob. gral., Secretario Relaciones Exteriores, Gral. Jefe de Estado, de Guerra, Ministro, Subsecretario, Dir. Gral., Comis. Gral. Ab. y Transp., Comis. Gral. Ab. y Trans., 12 Embaj., Jefe Gabinete Diplomático, Jefe Casa Civil, Secret. Gral. Técnico, otros orden categoría ej. Fiscal Supremo
- (2).- Jefe Sección, Negociado, cargos, A. carg., D. Gral. Seg. Asesor jurídico, Ministro, otros idem.
- (3).- Gob. Civil, Alcalde cap. prov., Alto Comis. Esp. en Marruecos, Secretario Gral. idem, Gobernador Gral. Guinea, Delegados ministeriales, otros idem (ej. Delg. Gral. Ceuta, Secretario Gob. Civil Barba y Madrid)
- (4).- Alcaldes no cap. provincia, Presid. y VP Diputación, Diputados Provinciales, Tte. Alcalde y Concejales
- (5).- Ministro Secretario Gral., Vicesecret. Gral., Secretar Gral., Deleg. Nac., Jefe Milicias, Jefe S.E.U., Presid. J.E.P., altos cargos centrales como: Jefe Secretario Política F.E.T.; Inspector Gral. F.E.T.; Presid. Junta Recompensas, Jefe supremo personal, Oficial Mayor; Secretario Nacional D.N., Asesor Milicias. Otros cargos centrales tales como Jefe Sección I.E.P. Miembro Secretario Política F.E.T., Inspector Serv. Nac. Instrucción Frente Juventudes, Jefe Escuela, Inspector depuración, Inspector Sanidad etc.... Cargos "locales": Jefe Prov. Mov. (cuando no es Gob. Civil), cargo prov. F.E.T. (Sub Jefe Mov. Secret. y Vicesecr. Prov., Asesor político milicias, delegado prov....), Jefe local F.E.T. (si no era Alcalde). Junta Política F.E.T. y Consejo Nacional
- (6).- Altos cargos D.N. Sindicatos: Deleg. Nac. Sindicatos; Secretario Nacional de Sind., Vicesecretario Nac. de Ordenación Social, Vicesec. Nac. de Orden. Es., Vicesec. Nac. Obras Sindicales, Inspector Nac. Sind.
Otros cargos en la D.N.: Asesor DNJ, Administrador Gral, Secretario Nac. Obra Sindical, Jefe Servicio Prensa D.N.J., Jefe servicio organización, Jefe Política Social, agrícola DNJ.....
Jefes Nacionales Obras Sindicales (más Jefe Superior -luego Jefe Nac.- Servicio Sindical del Seg. de Enfer.)
Altos cargos Deleg. Prov. Sindicatos
Otros idem
Jefe Nacional de Sindicatos
Secretario Nacional de Sindicato u otro alto cargo como Presid. de una rama o Subdelegado
- (7).- Consejo Estado: Presid., Secret. Gral., Consejeros permanentes, natos y electos
 " Economía: Presid., Vicepresidente, Secret. Gral., y Miembro o consejero
 Tribunal Cuentas: Alto cargo en Trib. Cuentas y Ministro Tribunal Cuentas
- (8).- Presidente, Fiscal, Magistrados T.S.
 Presid. y vocales Tribunal especial represión masonería y comunismo
 Presid y vocales Tribunal de Respons. Política
 Presid. Audiencia Territorial
 Presid. Magistratura del Trabajo
 otros como Presid. Tribunal Eco. Ad. central.....
- (9).- Jefe Alto E.M. y Jefe E.M. de los tres ejércitos.
 Altos cargos en organismos consultivos
 Otros idem.
 Preside. Consejo Sup. Justicia Militar
 Vocal " " " " " "
 Altos cargos "ejecutivos" centrales (no Min., Sub., D. Gral.): Inspector Guardia Civil, Director Movilización, Inst. y Reclutamiento, Inspector Gral. fortificaciones.
 Otros idem
 Capitan General, Comandante Departamento Marítimo, Jefe Zona o Región Aérea
 Alto cargo Academia
 Otro " " " " " "
 Alto " " en Africa
 Otro " " " " " "
 Alto " " Prov. (Gob. Militar)
 Jefe Casa Militar
- (10).- Embajador
 Otro representante no embajador
- (11).- Ambito nacional
 " local

Cargo posterior	Adm. Central - Ejec. - J. D. N. / J. T. E.		Adm. Local - Ejec. - J. D. N. / J. T. E.		F. E. T.		Industria		C. A. G.		Opciones - C. A. G.		Justicia		Ejército		Plaza		Adm. España - Ejec. - J. D. N. / J. T. E.						
	Nº	%	Nº	%	Nº	%	Nº	%	Nº	%	Nº	%	Nº	%	Nº	%	Nº	%	Nº	%					
Vocal Junt. Def. Nac.	8	80			2	20			5	50			6	60	7	70	1	10	21	210	1	10	1	10	
Pres. J.D.N. / J.T.E.	5	166					4	133			3	100	5	166			6	200							
Miembro Com. J.D.N.	15	75	1	1	1	1	2	10	11	11	2	10	16	80	7	35							16	50	
Repl. Gen. J. T. E. y J. D. N. / Vicepres. del P. S.	5	50							5	50			7	70	3	30	1,1	10	7	70	3	30	11	110	
Ministro "civil" (except. F. E. T.)	8	24	5	15			3	9	18	54			12	117	4	42	1	10							
Subsecretario (idem)	12	24	6	12	1	2	1	2	27	54	9	18	11	102	8	16	1	2	6	12	16	32	33	66	
Director Gral. (idem)	46	20	23	15	9	6	4	2	46	20	23	15	9	6	4	2	5	3	47	32	105	70			
Secretario Gral. Técnico	8	17	9	64					11	77			6	42					5	37	3	21	12	87	
Ministro Militar	3	33			1	11			9	100			11	122	16	177			23	259			1	11	
Subsecretario Militar	13	76	1	7	2	11			4	23			8	47	4	27			28	164			12	70	
Director General Militar	26	63	3	7	3	7			3	7	1	2	13	27	5	12	1	2	45	109	1	2	10	24	
Alto cargo "ejec." F. E. T.	9	69	3	23					29	223	4	30	27	207	14	107			7	53	8	61	7	53	
Deleg. Nac. F. E. T. +	24	31	8	13	7	11	5	8	96	117	16	26	76	124	18	29	1	1	16	26	19	31	31	50	
Junta Política F. E. T.	31	15	6	10	4	7	7	13	66	117	11	17	88	113	30	53	12	17	7	16	25	44	32	57	
Consejo Nacional F. E. T.	78	41	20	10	35	17	20	10	164	87	47	25	280	132	63	33	1,1	1	79	41	12	27	87	46	
Alto Cargo Cortes	9	27	4	12	1	3	2	6	9	27	1	3	11	33	20	60			6	18	3	9	11	33	
Procurador Sindical	14	9	19	13	7	4	15	10	41	31	50	35	40	28	10	7					11	7	51	36	
" Adm. Local	4	9	3	2	14	40	12	31	24	19	9	5	23	17	4	2					2	1	15	11	
" "nato"	1	2	3	8					2	5	1	2	14	47	8	23	1	2							
" designado Cauçillo	10	18	2	3	1	1			11	20			14	25	16	25			14	27	1	1	9	16	
" por C. N. y Ministro	30	24	13	10	16	13	16	13	74	61	21	17	92	76	36	29	1,1	1	42	36	21	17	31	27	
Gobernador Civil	80	31	44	17	147	17	16	6	233	77	53	20	176	67	29	11	2,8	2	16	6	5	1	64	25	
Embajador o Rep. Ext.	3	15	2	11	1	5	1	5	4	22	1	5	17	84	3	16			7	38	8	44	9	50	
Consejo de Estado	7	22	2	5					10	32	1	3	26	83	16	57	2	6	6	19	5	16	21	63	
" " Economía	2	22	1	11					2	22			9	100	5	55			7	32	3	33	3	33	
Tribunales "especiales"	5	22	2	9	2	9	1	4	7	31	1	4	19	63	2	7	3,11	27	3	13	4	17	8	36	
Alto cargo D. Gral. Seg.	1	14	5	7	2	28			3	42			1	14					2	28			1	14	
Capitán General	11	31	1	2	1	2			4	11			13	37	15	42	17	17	34	17	1	2	2	5	
Jefe A. E. M. y Jefe E. M.	8	61	1	7	1	7			7	7			16	123	19	146			32	246	1	2	2	5	
Jefe Casa Militar	2	66							2	66			1	33	5	165			9	300			1	33	
Jefe Casa Civil													1	33	5	165			9	300			1	33	
Alto Com. Esp. en Marr. y s.	5	15			3	33	2	22	1	11			1	33	10	111			16	177			1	11	
Gobernador Gral. Guinea	1	25							1	25			1	25	1	25			7	77			3	33	
Com. Gral. Abast. y Transp.	1	20							1	20			1	20	1	20			2	40					

	Consejo Nacional	
	Alto cargo Cortes	
	Procuradur Judicial	
	Procuradur Adm. local	
	Procuradur "habo"	
	Procuradur despacho Ciudad Ho	
	Proc. p. Cortes y no judicial	
	Consejo de Orzov	
	Consejo de Economic	
	Tribunals "especial"	
	Gobernador Civil	
	"Embajador"	
	Capitan General	
	Jefe de H. y H.	
	Jefe de Cas	
	Libre	
	Alto Caudal Epura de Ma. (men. / J. de)	
	Jefe de Cas Civil	
	Alto Cargo Dne. de J. de	
	Soborud Sur Guine	
	Comisario Civil Asat. G.	

1. Alto Cargo Epura
2. Alto Cargo Epura
3. Adm. Central. p. p. n. c.
4. Adm. Local
5. F.E.F.
6. Judicial
7. Cortes
8. Organismos central y de control (Cas. G. A., Remo; Econ. Fiscal Control)
9. Jurisdiccionales (Tribunals "especial", " Penal y Fiscal Civil, Penal Fiscal Civil Polya)
10. Militares
11. Epuraciones

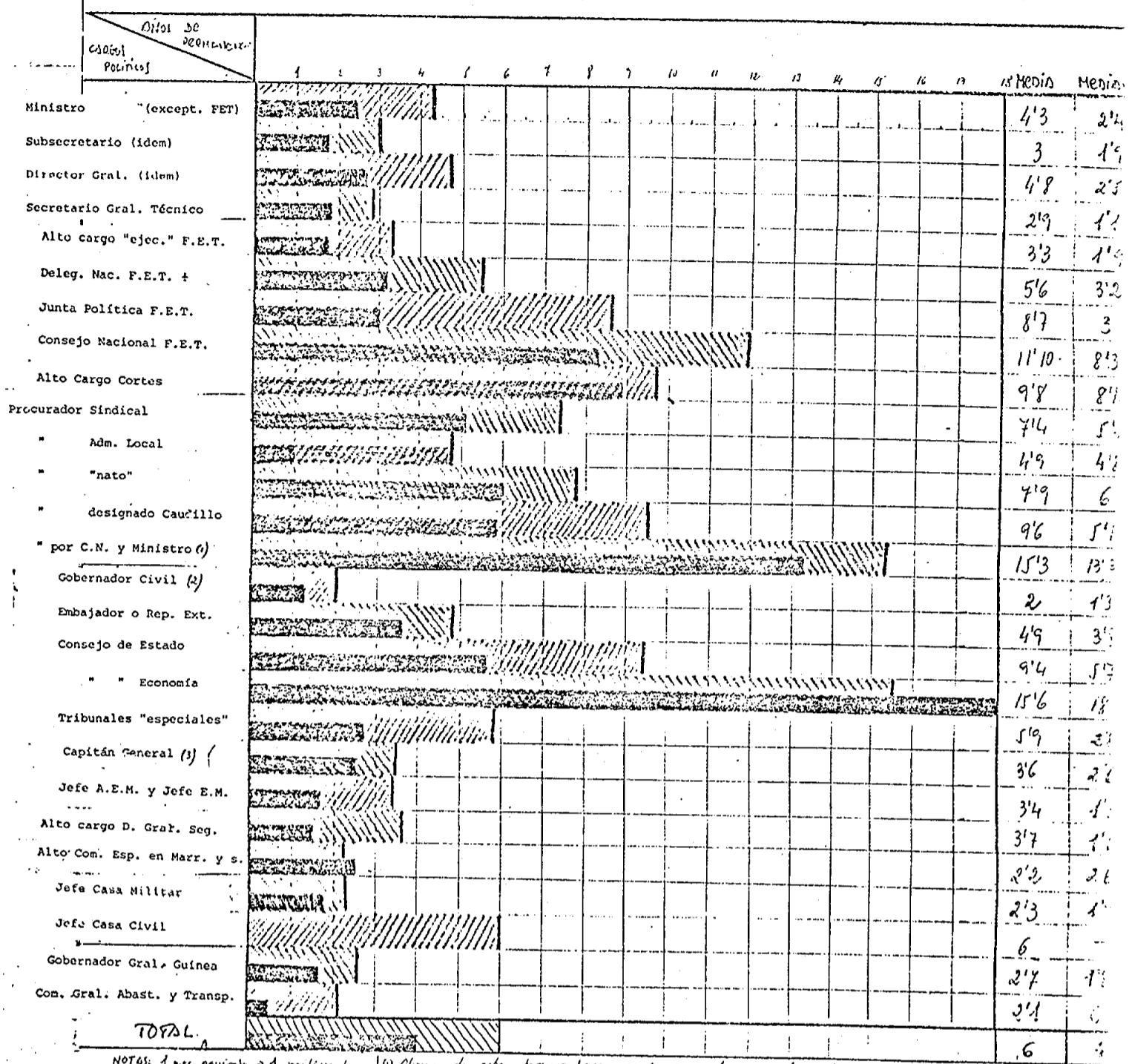
(1) En lugar de utilizar los datos por ciertos lugares solo una correcta utilizar los correctos, mi correo

CUADRO N.º 42

ESTABILIDAD O PERMANENCIA EN LOS RESPECTIVOS CARGOS

	Menos de 3 MESES	De 3 a 6 MESES	De 6 meses a 1 año	De 1 a 2 años	De 2 a 3 años	De 4 a 6 años	De 7 a 10 años	De 11 a 15 años	De 16 a 20 años	De 21 a 25 años	Más de 25 años	N.º con
Ministro (except. FET)	-	-	2	17	4	12	2	4	1			
Subsecretario (idem)	3	4	10	17	8	11	4	3				
Director Gral. (idem)	5	4	19	57	26	38	16	13	9	2	2	
Secretario Gral. Técnico	1	-	2	4	1	4	1					
Alto cargo "ejec." F.E.T.	-	-	1	7	-	2	3					
Deleg. Nac. F.E.T. +	2	2	4	14	5	16	3	6	2	-	2	
Junta Política F.E.T.	1	1	1	13	11	8	4	2	2	4	7	
Consejo Nacional F.E.T.	-	2	4	13	20	44	25	15	16	18	30	
Alto Cargo Cortes	-	-	2	-	-	9	8	8	4	1		
Procurador Sindical	- 2	-	1	1	2	94	10	14	5	5	7	
" Adm. Local	3	2	7	15	6	76	12	7	5	-	-	
" "nato"	-	-	3	3	4	7	9	3	2	1	2	
" designado Cauçillo	-	-	-	5	-	23	11	4	3	4	4	
" por C.N. y Ministro	-	-	10	1	1	17	14	23	8	21	26	
Gobernador Civil	4	21	46	83	33	12	6	7	-	-	-	
Embajador o Rep. Ext.	-	-	1	3	3	7	1	1	1			
Consejo de Estado	-	1	1	2	3	10	3	2	3	5	1	
" " Economía	1	1							4	1	1	
Tribunales "especiales"	-	-	2	1	3	2		1		1		
Capitán General	1	1	2	10	4	8	5	1				
Jefe A.R.N. y Jefe E.M.	2	-	1	3	1	2	2	1				
Alto cargo D. Grat. Sug.	-	1	1	3	-	1			1			
Alto Com. Esp. en Marr. y s.	-	1	1	1	3	3						
Jefe Casa Militar	-	-	-	2	-	1						
Jefe Casa Civil	-	-	-	-	-	1						
Gobernador Gral. Guínea	-	-	-	-	-	1						
Com. Gral. Abast. y Transp.	-	-	3	-	-	1						
TOTALES	25	43	122	279	138	449	140	115	66	63	82	3

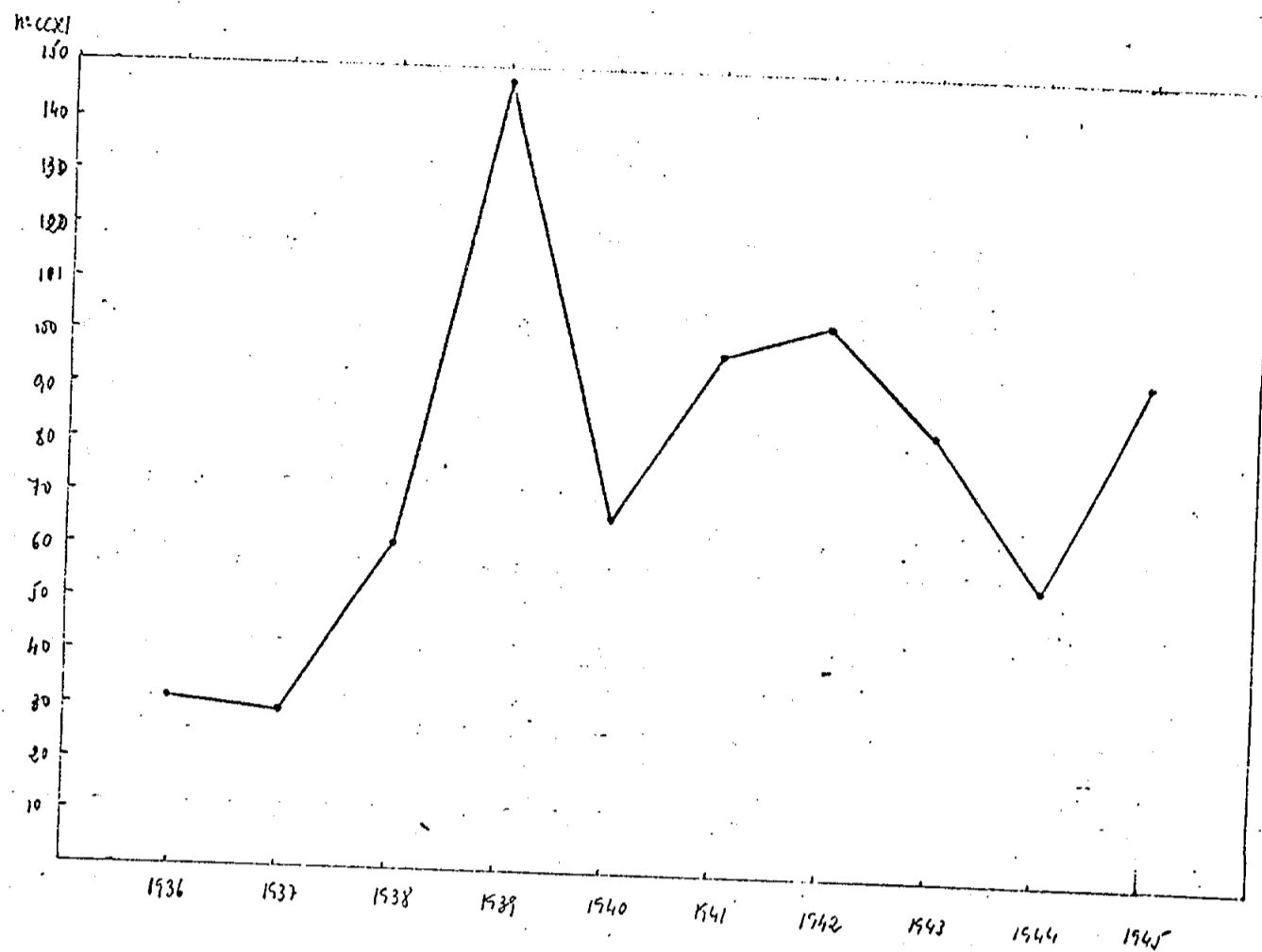
GRÁFICA C ESTABILIDAD DE LOS CARGOS (MEDIA Y MEDIANA)



NOTAS: 1 mm equivale a 1 milímetro
 [Cross-hatched] : mediana
 [Diagonal lines] : media

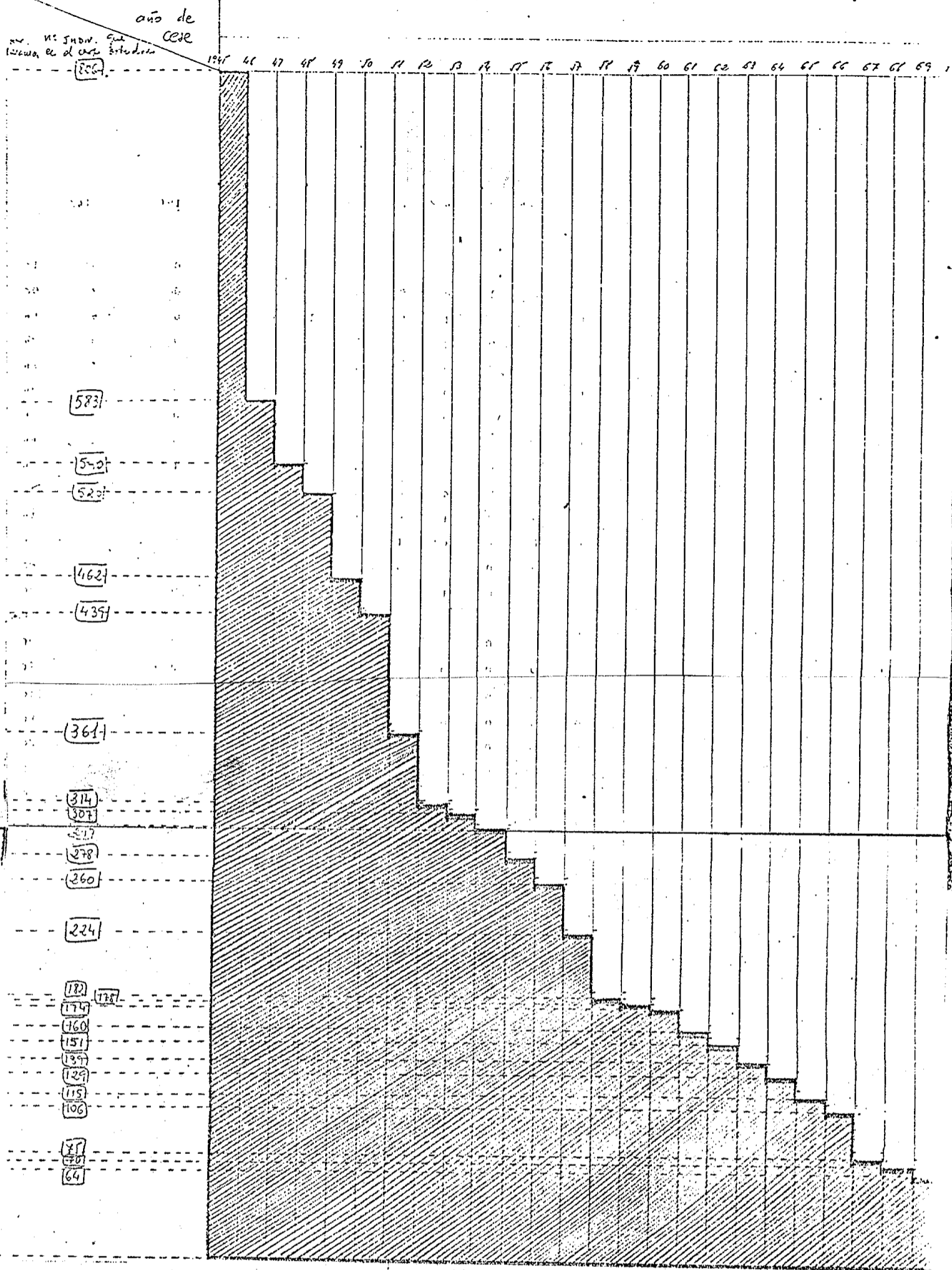
(1) Algunos de estos funcionarios por o por otro "apartado" en sus cargos los tienen en cuenta en esta categoría para un hacer una muestra completa la estadística
 (2) Como representantes en numerosos casos un individuo ocupó más de un cargo de un año, en sus cargos los efectos de la estabilidad los tienen considerados como dos
 (3) A diferencia de los S.D. Civil hemos documentado la misma cosa puede ser 1 individuo

GRÁFICA D: AÑOS DE "RENOVACIÓN" DE PERSONAL POLÍTICO
 NÚMERO DE CESES



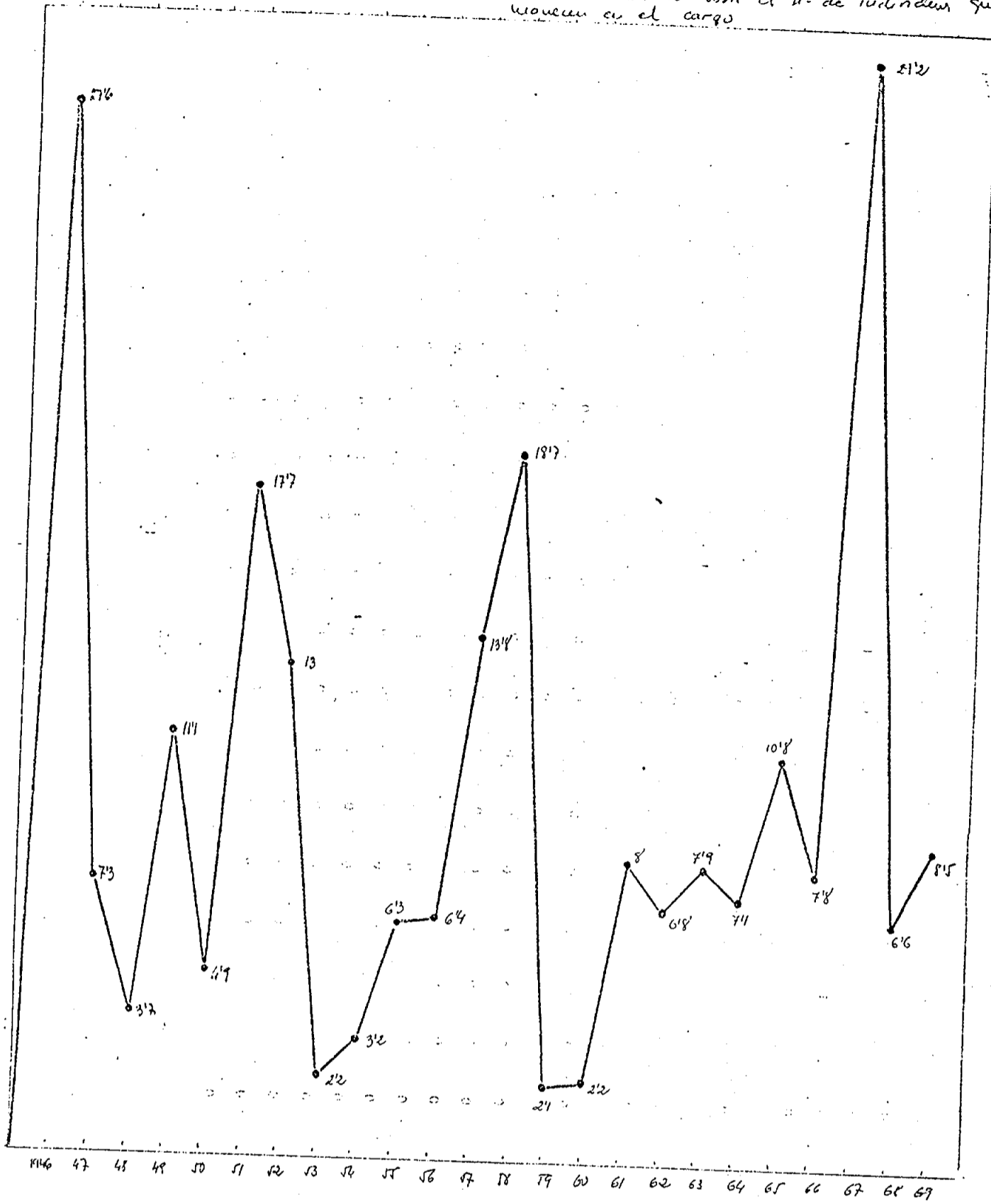
Nota: graficamos los ceses en números absolutos y no proporcionalmente sobre el número de cargos existentes, lo que presumiblemente privilegia los últimos años.
 En los países se reorganiza los cargos en la Junta de Defensores y en la Junta Técnica

Gráfica E. Años de cese



Cada individuo corresponde a 0'5 mm.

GRÁFICA 1: años de cese en % sobre el n.º de individuos que permanecen en el cargo



1071. De los 806 individuos que en 1945 ocuparon los cargos políticos estudiados, en 1970 un 75% permaneció en los mismos.

MINISTROS
(Cuerpo F.E.T.)

Subsecretarios

DIRECCIONES
GENERALES

Alto Comisario
de F.E.T.

Delegación Nacional F.E.T.
y Pres. I.E.P.

Alto Comisario F.E.T. (1)

Alto Comisario Judicial

Alto Comisario Judicial

Dep. de Presidencia
de Judicial

Alto Comisario F.E.T.

Consejo Nacional
de F.E.T.

Alto Comisario
Judicial

Procuraduría
en Cortes

Comisión de
Estudio, Recorrido
y Fomento de Cortes

Observadora
Civil

Alcalde Epist. Pm

Procuraduría

00897

N.º de cargos de control

N.º de involuciones con cargos posteriores
% sobre total inv. en dem. inv.

VICEPRESIDENTE GOBIERNO
MINISTRO (excepto F.E.T.)
SUBSECRETARIO
DIRECTOR GENERAL
SECRET. GRAL TECNICO
Jefes Casas Civil y Mil.
OTROS CARGOS NIVEL SUPERIOR GENERAL
EMBADIADOR
INSTITUCIONALES
MINISTRO F.E.T.
VICESEC. GRAL.
VICESEC. SECCIONES
DELEG. NACIONAL y DIRECTOR I.E.T.
SECRE. D.N. y JEFE SERVICIOS NAUICIALES
INSPECTOR NACIONAL
ALTO CARGO F.E.T.
OTRO IDEM
ALTO CARGO PROV. F.E.T.
ALTO CARGO D.N. SINDICATO
OTROS IDEM
JEFE NACIONAL OBRAS SINDIC. (o JEFE SERV. S.S.S.)
ALTO CARGO DEL POD. JUD.
JEFE DE SINDICATO
ALTO CARGO EN IDEM
JUNTA POLITICA F.E.T.
CONSEJO NACIONAL
ALTO CARGO CORTES
PROCURADOR
GOBERNADOR CIVIL
ALCALDE CAP. PROVINC.
DELEGADO MINISTER.
ALTO COMISARIO DE E. EN MARIÑUECOS
ALCALDE NO CAP. PROV.
PRESIDENTE DIPUTACION
V.P. DIPUTACION o DIPUTADO
Trib. Alcalde o Consejo Mayor o BARONA
Jefe excepto M o B
OTROS CARGOS ADM. LOCAL
CONSEJO DE ESTADO
CONSEJO DEL REINO
CONSEJO DE ECONOMIA
TRIBUNAL CUENTAS
Presid. T.S. Fiscal Seden.
" T. Central Trabajo...
ALTO CARGO E. M.
OTRO IDEM
ALTO CARGO "EJECUTIVO" MILITAR
OTRO IDEM
ALTO CARGO "CONSULTIVO, JURIDICO, ACADEMICO"
OTRO IDEM
ALTO CARGO PROVINCIAL
OTRO IDEM
ALTO CARGO AFERICA

	1/46	1/25	8/42	4/33	1/20	20/11	33/55	49/51	12/11	13/10	24/62	31/69	126/63	23/69	62/43	31/25	12/41	30/26	21/20	41/46	13/45	30/52	11/41	44/29	9/13	11/19	11/19	
Pres. J.D.N., J.T.E., VP Gob.	1																											
Miembro Com. J.D.N.																												
Presid. Com. J.T.E. + Organism. Id.																												
VP y Miembro Coms. J.T.E.																												
Ministro (excepto FETN)																												
Subsecretario (idem)																												
Director Gral. (idem)																												
Secretario Gral. Tecnico																												
Alto cargo "ejec." F.E.T.																												
Deleg. Nac. F.E.T. + Junta Politica F.E.T.																												
Consejo Nacional F.E.T.																												
Alto Cargo Cortes																												
Procurador Sindical																												
" Adm. Local																												
" "nato"																												
" designado Cautelillo																												
" por C.N. y Ministro Consejo de Estado																												
" "Economia																												
Tribunal Cuencas																												
Gobernador Civil																												
Embajador o Rep. Ext.																												
Capitan General																												
Jefe A.E.M. y Jefe F.R.																												
Jefe Casa Militar																												
Alto Com. Esp. en Marr. y S.																												
Gobernador Gral. Guinea																												
Com. Gral. Abast. y Transport.																												
Alto cargo D. Gral. Secy.																												

(1) LA JUNTA DE ALTO COMISARIO ES SUPERIOR DE NIVEL QUE...
(2) LOS CARGOS... EN VARIOS CASOS... EN ALGUNOS CASOS...

POLÍTICO ESTUDIADO ANTE 1946 y 1970

	1910	1915	1920	1925	1930	1935	1940	1945	1950	1955	1960	1965	1970
Ministro (except. FET)	12	12	12	12	12	12	12	12	12	12	12	12	12
Subsecretario (idem)	9	11	11	11	11	11	11	11	11	11	11	11	11
Director Gral. (idem)	41	52	52	52	52	52	52	52	52	52	52	52	52
Secretario Gral. Técnico	1	2	2	2	2	2	2	2	2	2	2	2	2
Jefe Casa Civil o Militar	1	2	2	2	2	2	2	2	2	2	2	2	2
Alto cargo "ejec." F.E.T.	2	2	2	2	2	2	2	2	2	2	2	2	2
Deleg. Nac. F.E.T. +	12	16	16	16	16	16	16	16	16	16	16	16	16
Otro Alto cargo F.E.T.	1	1	1	1	1	1	1	1	1	1	1	1	1
Alto cargo D.N. Sindicatos	6	8	8	8	8	8	8	8	8	8	8	8	8
Jefe Obras y Servicios Sindicales	3	9	9	9	9	9	9	9	9	9	9	9	9
Jefe de un Sindicato	17	18	18	18	18	18	18	18	18	18	18	18	18
Junta Política F.E.T.	54	96	96	96	96	96	96	96	96	96	96	96	96
Consejo Nacional F.E.T.	20	40	40	40	40	40	40	40	40	40	40	40	40
Alto Cargo Cortes	159	238	238	238	238	238	238	238	238	238	238	238	238
Procurador en Cortes	23	42	42	42	42	42	42	42	42	42	42	42	42
Miembros organismos Consultivos	18	34	34	34	34	34	34	34	34	34	34	34	34
Gobernador Civil	12	18	18	18	18	18	18	18	18	18	18	18	18
Declarde Cap. Provincia	1	6	6	6	6	6	6	6	6	6	6	6	6
Presidente Intendencia	3	3	3	3	3	3	3	3	3	3	3	3	3
Vicepresid. Intendencia	9	9	9	9	9	9	9	9	9	9	9	9	9
Miembro de Cap. Provincia	1	3	3	3	3	3	3	3	3	3	3	3	3
Miembro de Consejo Municipal + Barrio	1	3	3	3	3	3	3	3	3	3	3	3	3

000000

Categoría	Sin Otro	% (1950-1959)										Total	% Total	
		50	51	52	53	54	55	56	57	58	59			
Vocal Junt. Def. Nac.	6												6	10
Pres. J.D.H., J.T.E., VP Gob.	3												3	5
Miembro Com. J.D.N.	12												12	20
Presi. Com. J.R.Z. + organiz. id.	9												9	15
VP y Miembro Comis. J.T.E.	4												4	7
Ministro (except. For.)	12												12	20
Subsecretario (idem)	30												30	50
Director Gral. (idem)	92												92	150
Secretario Gral. Técnico	4												4	7
Alto cargo "ejec." F.E.T.	-												-	-
Deleg. Nac. F.E.T. +	23												23	40
Junta Política F.E.T.	17												17	30
Consejo Nacional F.E.T.	62												62	100
Alto Cargo Cortes	10												10	15
Procurador Sindical	79												79	130
" Adm. Local	99												99	160
" "nato"	20												20	35
" designado. Cautiño	35												35	60
" por C.N. y Ministro	31												31	55
Consejo de Estado	10												10	15
" " Economía	5												5	10
Tribunales "especiales"	12												12	20
Gobernador Civil	121												121	200
Embajador o Rep. Ext.	7												7	10
Capitán General	24												24	40
Jefe A.E.M. y Jefe E.M.	3												3	5
Jefe Casa Militar	-												-	-
Jefe Casa Civil	1												1	2
Alto Com. Esp. en Marr. y s	5												5	10
Alto cargo D. Gral. Esp.	4												4	7
Comandante Gral. Guinea	2												2	3
Com. Gral. Abast. y Transp.	4												4	7

17 22 6 3 6 4 14 1 1 3 1 3 4 7

(21) Datos no precisos


Extensión de tierra - en ha - poseida por el personal político en relación con el líquido imponible

	nº de INDIVIDUOS	% sobre el TOTAL DE INDIV. ESTUDIADOS	nº de cargos políticos	% sobre el TOTAL	
De 0'5 ha a 10 ha	79	8'7	159	9'8	"Pequeños" Propietarios
De 11 a 50	72	8	120	7'4	
De 51 a 100	19	2'1	39	2'4	"Medianos" Propietarios
≥ 101 a 150 pero menos 50.000 ptas	13	1'4	23	1'4	
TOTAL "Medianos"	104	(11'5)	182	(11'2)	
De 51 a 100 + 50.000 ptas	7	0'7	16	0'9	"Grandes" Propietarios
De 101 a 250 + 50.000 ptas	11	1'2	18	1'1	
De 251 a 500 ha	22	2'4	49	3	
De 501 a 1000 ha	21	2'3	31	1'9	
De 1001 a 5000 ha	25	2'7	53	3'2	
De 5001 a 15.000 ha	3	0'3	3	0'4	
Más de 15.000 ha	3	0'3	5	0'3	
TOTAL "Grandes"	92	(10'2)	175	(10'8)	

Cargos Políticos (Cifras 1940)	nº de ho (y Riqueza Imp. etc.)	"NEOIANO" PROPIETARIO				"GRAN" PROPIETARIO					"GUADRO" F.F.		TOTAL	
		11 a 50 ha	51 ha a 100	101 a 250 y -500,000 y	TOTAL	51 a 100 y más 50,000 y	101 a 250 + 50,000 plus	251 a 500 ha	501 a 1000 ha	1001 a 5000 ha	5001 a 15000	+15001 ha		
Vocal Junt. Def. Nac.	1	-	-	-	-	-	-	-	-	-	-	-	-	-
Pres. J.D.N., J.T.E., VP Gob.	-	-	-	-	-	-	-	-	-	-	-	-	-	-
Miembro Com. J.D.N.	1 (5)	1 (5)	4 (20)	-	5 (21)	-	-	-	-	-	-	-	-	-
Presd. Com. JTE + organism. id.	-	-	1 (76)	-	1 (76)	-	-	-	-	-	-	-	-	2 (10)
VP y Miembro Comis. J.T.E.	-	-	1	-	1	-	-	-	-	-	-	-	-	2 (152)
Ministro (except. FET)	2 (19)	2 (47)	4 (95)	-	6 (142)	-	-	-	-	-	-	-	-	-
Subsecretario (idem)	10 (147)	5 (74)	2 (29)	-	7 (150)	-	-	-	-	-	-	-	-	3 (71)
Director Gral. (idem)	14 (94)	10 (52)	6 (31)	5 (26)	21 (103)	1 (05)	3 (15)	4 (2)	5 (26)	5 (26)	1 (05)	-	-	3 (117)
Secretario Gral. Técnico	2 (142)	-	-	-	-	-	-	-	-	-	-	-	-	15 (99)
Alto cargo "ejec." F.E.T.	2 (153)	2 (153)	-	-	2 (153)	-	-	-	-	-	-	-	-	-
Deleg. Nac. F.E.T. + Junta Política F.E.T.	7 (114)	2 (32)	1 (16)	-	3 (49)	-	-	-	-	-	-	-	-	1 (76)
Consejo Nacional F.E.T.	9 (16)	3 (53)	2 (32)	1 (17)	6 (107)	-	-	-	-	-	-	-	-	8 (131)
Alto Cargo Cortes	20 (106)	13 (69)	5 (26)	2 (1)	20 (102)	2 (1)	4 (21)	8 (42)	4 (21)	6 (31)	-	-	-	7 (127)
Procurador Sindical	5 (154)	-	-	2 (6)	2 (6)	-	-	-	-	-	-	-	-	24 (127)
" Adm. Local	10 (7)	10 (7)	3 (21)	-	13 (92)	2 (14)	1 (07)	4 (28)	2 (14)	4 (24)	-	-	-	4 (121)
" "nato"	11 (82)	19 (142)	4 (13)	4 (3)	22 (203)	1 (07)	-	4 (3)	6 (45)	3 (22)	-	-	-	13 (92)
" designado Cauçillo	4 (113)	3 (55)	1 (29)	-	4 (117)	-	-	-	-	-	-	-	-	2 (15)
" por C.N. y Ministro	6 (104)	2 (36)	2 (36)	1 (12)	5 (9)	-	-	-	-	-	-	-	-	8 (235)
Gobernador Civil	15 (123)	11 (9)	2 (16)	-	13 (107)	2 (16)	1 (02)	6 (49)	3 (24)	5 (41)	-	-	-	5 (163)
Alto Con. Esp. en Marr. y s.	19 (74)	27 (107)	-	5 (19)	32 (125)	7 (27)	4 (15)	5 (19)	1 (03)	9 (35)	-	-	-	17 (14)
Gobernador Gral. Guinea	1	-	-	-	1	-	-	-	-	-	-	-	-	26 (10)
Embajador o Rep. Ext.	-	1	-	-	1	-	-	-	-	-	-	-	-	-
Consejo de Estado	1 (55)	-	-	-	-	-	-	-	-	-	-	-	-	-
" Economía	2 (52)	-	1 (31)	2 (62)	3 (73)	-	-	-	-	-	-	-	-	2 (11)
Tribunales "especiales"	1	-	1	1	2	-	-	-	-	-	-	-	-	1 (55)
Jefe A.E.M. y Jefe E.M.	2 (7)	5 (27)	-	-	5 (27)	-	-	-	-	-	-	-	-	1 (31)
Capitán General	2 (152)	-	-	-	-	-	-	-	-	-	-	-	-	1 (45)
Alto cargo D. Gra. Seg.	2 (57)	-	1 (28)	-	1 (28)	-	-	-	-	-	-	-	-	1 (76)
Jefe Casa Militar	-	1	-	-	1	-	-	-	-	-	-	-	-	-
Jefe Casa Civil	-	-	-	-	-	-	-	-	-	-	-	-	-	-
Com. Gral. Abast. y Transp.	-	1	-	-	1	-	-	-	-	-	-	-	-	1
TOTAL (3)	159 (93)	120 (74)	35 (24)	23 (11)	41 (21)	16 (09)	15 (11)	49 (3)	31 (14)	53 (32)	3 (21)	5 (03)	1 (01)	118 (101)

Nota: Se han incluido los indultados que están en el país.

GRFICO H: PORCENTAJE GRANDES Y MEDIANOS PROPIETARIOS



— "MEDIANOS" PROPIETARIOS
 — "GRANDES" PROPIETARIOS

CUADRO N° 14
EVOLUCIÓN DEL NÚMERO DE CONEXIONES CON LAS "GRANDES EMPRESAS"


	1935	1945	1955	1965
N° DE INDIV. CON VINCULACIONES	88	255	297	279
N° DE CARGOS POLÍTICOS CON VINCULACIONES	166	530	625	613
N° DE CARGOS EC. POSIDOS POR LOS INDIV.	223	754 ⁽²⁾	1078 ⁽¹⁾	1204 ⁽¹⁾
N° DE CARGOS EC. POSIDOS POR CARGOS POLÍTICOS	398	1436 ⁽²⁾	2300 ⁽¹⁾	2755 ⁽²⁾
	%	%	%	%
	9'7	28'3	32'9	30'9
	10'2	32'8	38'7	37'9
	4'5 ⁽¹⁾	13 ⁽¹⁾	11 ⁽¹⁾	7'8 ⁽¹⁾
	8'1 ⁽¹⁾	24'7 ⁽¹⁾	23'5 ⁽¹⁾	17'9 ⁽¹⁾

(1) % sobre el total de empresas aparecidas en los respectivos Anuarios Financieros
(2) Como se advierte en el texto las fracciones se deben al tipo de codificación


CUADRO. 80 EVOLUCIÓN DEL PROMEDIO DE CARGOS
ECONÓMICOS OSTENTADOS POR LOS INDIVIDUOS
Y POR LOS CARGOS POLÍTICOS CON SINCULACIONES ECONÓMICAS.

	n° CARGOS EC.	n° INDIV.	PROMEDIO	n° CARGOS EC.	n° CARGOS POLÍTICOS	PROMEDIO
1935	223	88	2'5	398	166	2'3
1945	754	225	2'9	1434	530	2'7
1955	1078	297	3'6	2300	625	2'6
1965	1204	278	4'3	2758	613	4'5

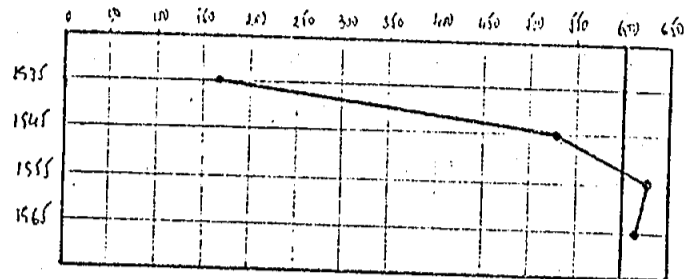
A.-Evolución del número de individuos con cargos económicos




EVOLUCIÓN DEL PORCENTAJE SOBRE EL NÚMERO TOTAL DE INDIVIDUOS ESTUDIADOS.



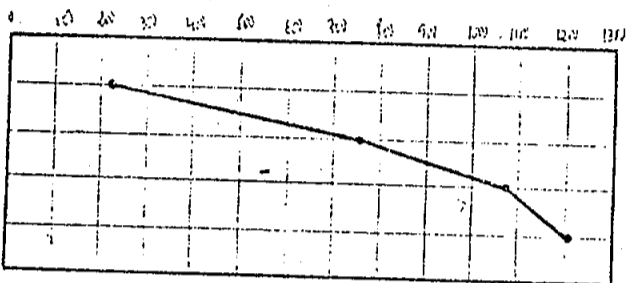
B.- Número de cargos políticos estudiados con "cargos ec."




% sobre el total de cargos políticos estudiados



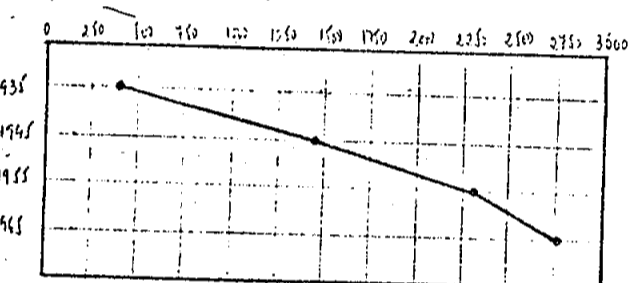
C.- Número de cargos ec. poseídos por los individuos estudiados



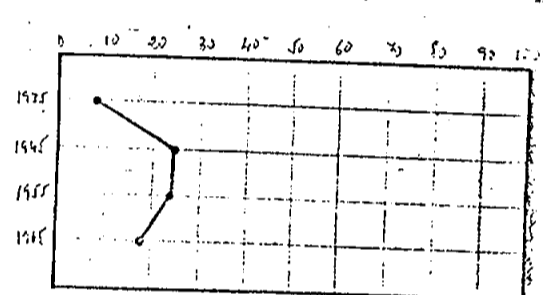
% sobre el total de S.A. y Bancos existentes.



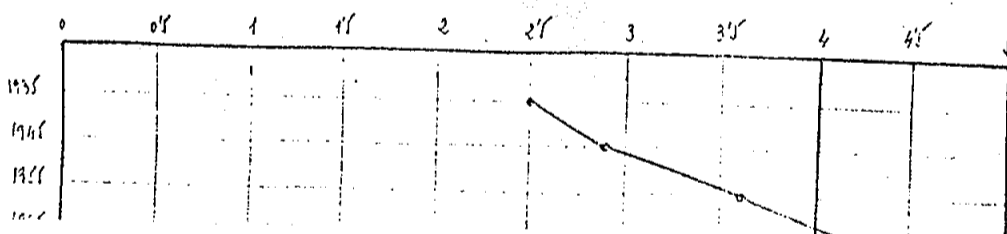
D.- Número de cargos ec. poseídos por los cargos políticos estudiados.



% sobre el total de S.A. y Bancos existentes.



E.-Evolución del promedio de cargos ec. correspondientes a cada individuo -en cargos económicos-



"ALTOS PUESTOS" EN EMPRESAS

	1935			1945		1955		1965	
	No puestos ec.	no cargos pol.	no Indiv.	no cargos pol.	no Indiv.	no cargo pol.	no Indivi.	no cargos pol.	no indivi
1	40		26	158	77	171	85	152	68
2	14		8	44	16	79	34	73	42
3	4		1	9	5	34	14	83	35
4	0		0	13	8	21	9	34	9
5 o 6	2		1	4	4	6	4	17	5
7 a 9	3		2	7	4	1	1	10	6
10 a 13	0		0	5	2	16	7	3	1
14 a 17	0		0	1	1	0	0	5	2
más de 17	0		0	0	0	1	1	1	1

TOTALES

No Total Cargos Políticos con Altos puestos económicos	No Total de Altos puestos económ. poseídos por los cargos políticos	No Total Individuos con alto: puestos	No Total A. P. poseídos por individuo
1935: 63	1935: 115	1935 38	1935: 66'5
1945: 241	1945: 476	1945 117	1945: 278'5
1955: 329	1955: 757	1955 155	1955: 358'5
1965: 478	1965: 985'5	1965 169	1965: 429

CONEXIONES CON LAS MAYORES EMPRESAS - 5% y 15% superior - EN SUS RESPECTIVOS SECTORES ECONÓMICOS

	Nº CARGOS EC. 5% SUPERIOR	% TOTAL CARGOS ECONÓMICOS	% TOTAL INDIVIDUOS	Nº CARGOS EC. 15% - 5%	% TOTAL CARGOS ECONÓMICOS	% TOTAL INDIVIDUOS	Nº CARGOS 5% Y 15%	% TOTAL CARGOS ECONÓMICOS	% TOTAL INDIVIDUOS
1935	64	28'6	7'1	61	27'3	6'7	125	5'6	13'8
1945	187	26'2	20'7	161	22'5	17'8	348	48'8	38'6
1955	283	27'1	31'4	191	18'3	21'2	474	45'5	52'6
1965	335	28'4	37'2	268	22'7	29'7	603	51'2	67

	Nº INDIV EN S.A. de 5% y 15%	% N.º TOTAL INDIV EN S.A.	% N.º TOTAL INDIV INDIVIDUOS	% N.º TOTAL INDIV EN S.A. 5% y 15%	% N.º TOTAL INDIV EN S.A.	% N.º TOTAL INDIV EN S.A. 5% y 15%	% N.º TOTAL INDIV EN S.A.
1935	58	65'9	6'4	5% ; 36 (1)	40'9	4	4
1945	-	-	-	15% ; 39 (1)	44'3	4'3	4'3
1945	136	57'8	15'1	5% ; 97	41'2	10'7	10'7
1955	-	-	-	15% ; 81	34'4	9	9
1955	185	65'6	20'5	5% ; 137	48'5	15'2	15'2
1955	-	-	-	15% ; 114	41'1	12'8	12'8
1965	212	77	23'5	5% ; 157	57	17'4	17'4
1965	-	-	-	15% ; 130	47'2	14'4	14'4

Los datos en las columnas de la derecha se refieren a los datos económicos

60600

(RESUMEN DEL ANTERIOR)

	1 9 3 5 =====		1 9 4 5 =====	
	<u>No individ.</u>	<u>Cargos políticos</u>	<u>no individ.</u>	<u>Cargos políticos</u>
Hasta media global	26 (30'2)	54 (32'9)	38 (18)	71 (16'7)
media al 6%	9 (10'4)	21 (12'8)	44 (20'8)	100 (23'6)
6% a 2%	16 (18'6)	24 (14'6)	35 (15'1)	69 (16'3)
más del 2%	35 (40'6) } 59'2	65 (39'6) } 54'2	95 (44'8) } 61'3	184 (43'3) } 59'6
TOTAL	86	164	212	424

	1 9 5 5 =====		1 9 6 5 =====	
	<u>No individ.</u>	<u>Cargos políticos</u>	<u>no individ.</u>	<u>Cargos políticos</u>
Hasta media global	44 (16'6)	97 (17'4)	24 (9'1)	38 (6'6)
de media al 6%	39 (14'7)	76 (13'6)	31 (11'9)	83 (14'4)
del 6% al 2%	37 (13'9)	68 (12'2)	45 (17'1)	373
más del 2%	145 (54'7) } 68'6	316 (56'7) } 68'9	164 (61'2) } 78'3	373 (64'6) } 79
TOTAL	265	557	263	577

	1	2	3	4	5	6	1	2	3	4	5	6	1	2	3	4	5	6	1	2	3	4	5	6
Vocal Junt. Def. Nac.	-	-	-	-	-	-	3	0'5	30	3	0'2	30	1	0'4	40	1	0'24	10	1	0'4	10	1	0'23	10
Pres. J.D.N., J.T.E., VP Gob.	-	-	-	-	-	-	1	0'1	25	1	0'07	25	-	-	-	-	-	-	-	-	-	-	-	-
Miembro Com. J.D.N.	3	1'8	15	12	34	60	11	2	55	44'5	34	24'7	12	1'9	60	7'5	3'4	39'7	11	1'9	55	7'7	2'7	51'1
Presd. Com. J.T.E. + organizm. id.	2	1'2	20	4	1	40	3	0'5	30	7'5	0'6	9'5	4	0'2	40	1'7	0'7	1'70	4	0'8	60	1'5	0'5	1'72
VP y Miembro Comis. J.T.E.	-	-	-	-	-	-	2	0'3	40	3	0'12	60	2	0'3	40	3	0'1	60	2	0'3	40	3	0'1	60
Ministro "civil" (except. F.E.T.)	7	4'2	21'2	17'5	46	53	16	3	48'4	35'5	2'5	30'7	18	2'8	54'5	73'5	4	28'3	17	2'2	51'5	110'5	4	21'1
Subsecretario (idem)	8	4'8	16	13	3'4	26	29	5'4	18	63'5	7'3	20'7	31	4'9	60	109'5	1'7	21'9	26	4'2	52	144'5	5'2	22'1
Director Gral. (idem)	20	12'1	13'3	33	5'6	22	58	12'8	45'3	174'5	12'3	116'3	70	12'5	130	73'4	14'8	22'5	75	12'2	50	362	10'2	20'1
Secretario Gral. Técnico	-	-	-	-	-	-	-	-	-	-	-	-	4	0'6	25'5	12	0'5	1'1	2	1'1	20	2'2	0'7	1'5
Ministro Militar	-	-	-	-	-	-	4	0'7	44'4	6	0'4	66'6	2	0'3	22'2	3	0'1	1'70	2	0'3	21'2	2	0'2	2'2
Subsecretario Militar	3	1'1	17'8	3	0'7	17'6	3	0'5	17'6	6'5	0'4	32'2	8	1'2	47	22'5	0'9	132'2	6	0'7	35'2	23	0'8	12'1
Director General Militar	2	1'2	2'4	2	0'5	4'5	12	2'2	29'2	14	0'9	34'1	12	1'9	25'2	22	0'9	23'2	12	1'9	22'2	31	1'1	1'1
Alto cargo "ejec." F.E.T.	-	-	-	-	-	-	6	1'1	46'1	10	0'7	76'9	7	1'1	53'9	20	0'8	153'2	9	1'2	39'2	41'5	1'5	31'1
Deleg. Nac. F.E.T. +	3	1'1	4'9	4	1	6'5	18	2'2	19'6	13	0'9	21'5	27	2'3	44'2	50	2'1	51'4	24	2'5	37'3	56'5	2'9	14'2
Junta Política F.E.T.	6	3'2	10'7	11'5	3	20'5	21	3'9	37'5	60	4'2	174'1	30	6'3	137	124'5	5'3	216'7	33	5'3	77	140	1'5	2'1
Consejo Nacional F.E.T.	22	15'2	13'2	61	16	32'4	67	13	86'7	176'5	12'4	93'7	84	13'4	44'8	305'5	13'5	164	85	13'1	22'1	37'5	14'4	10'1
Alto Cargo Cortes	8	4'8	24'2	12	3'1	36'3	17	3'2	51'5	32'5	2'3	98'4	13	2	39'3	47'5	2	143'9	15	2'4	45'4	72	2'6	215'1
Procurador Sindical	15	9	10'6	36'5	9'6	21'8	57	9'6	36'1	159'5	11'2	113'1	57	8'1	36'1	230	9	15'6	56	9'1	39'7	36'5	9'4	185'1
" Adm. Local	10	6	7'5	18'5	4'9	13'9	30	5'6	20'5	76'5	5'4	17'5	25	4	15'7	8'4	3'6	63'1	22	3'5	16'5	8'2	2'9	51'6
" "nato"	8	4'8	23'5	21	5'5	61'7	11	2	32'3	66	6'6	194'1	7	1'1	20'5	26'7	1'1	77'9	7	1'1	20'5	32	1'1	74'1
" designado Cauçillo	9	5'4	16'3	7	1'5	103'6	26	4'9	47'2	115'7	8'2	211'8	29	4'6	52'7	127'5	5'5	231'8	22	3'5	40	136'5	4'5	236
" por C.N. y Ministro	15	9	12'3	31'5	8'3	26	40	7'5	33	101	7'1	73'4	19	9'4	48'7	223'5	9'7	184'2	62	10'1	51'2	316'5	11'4	261'4
Consejo de Estado	7	4'2	21'8	12	3'4	37'5	16	3	50	31'5	2'2	98'4	10	1'6	31'2	21'5	1'1	79'6	10	1'6	31'2	3'3	1'1	105'1
" " Economía	1	0'6	11'1	1	0'2	11'1	3	0'5	37'3	13	0'5	144'4	5	0'8	57'5	34	1'4	57'7	4	0'6	44'4	37'5	1'2	374'4
Tribunales "especiales"	1	0'6	4'5	2	0'5	9	5	0'9	22'7	12	0'8	54'5	7	1'1	31'8	22	0'9	100	5	0'8	22'7	13'5	0'4	61'5
Gobernador Civil	4	2'4	11'5	7	1'8	2'7	46	8'6	18	81	1'7	311'7	70	11'2	27'8	160	7	62'7	69	11'3	2'7	20'7	4'5	81'1
Embajador o Rep. Ext.	7	4'2	37'8	20	5'2	111'1	7	1'3	38'8	40	2'8	222'2	9	1'4	50	82'5	3'6	45'8	11	1'7	61'1	103	3'7	172'2
Alto Com. Esp. en Marr. y s.	-	-	-	-	-	-	2	0'3	22'2	2	0'1	22'2	-	-	-	-	-	-	1	0'1	11'1	1	0'63	11'1
Gobernador Gral. Guinea	-	-	-	-	-	-	1	0'1	25	1	0'07	25	-	-	-	-	-	-	-	-	-	-	-	-
Jefe A.E.M. y Jefe E.M.	-	-	-	-	-	-	5	0'9	38'4	7	0'4	53'8	3	0'4	23	5	0'2	38'4	3	0'4	23	5	0'1	38'4
Jefe Casa Militar	-	-	-	-	-	-	-	-	-	-	-	-	2	0'3	66'4	4	0'1	133'5	-	-	-	-	-	-
Jefe Casa Civil	-	-	-	-	-	-	1	0'1	100	2	0'1	200	1	0'1	100	2	0'08	200	1	0'1	100	2	0'51	200
Alto cargo D. Gral. Seg.	-	-	-	-	-	-	-	-	-	-	-	-	2	0'3	22'5	5'5	0'2	77'5	1	0'1	14'2	4'5	0'16	64'2
Com. Gral. Abast. y Transp.	-	-	-	-	-	-	-	-	-	-	-	-	1	0'1	20	2	0'08	40	2	0'3	40	4	0'14	80
Capitán General	-	-	-	-	-	-	8	1'5	22'8	8	0'5	22'8	8	1'2	22'4	10	0'4	28'1	5	0'8	14'2	5	1'1	14'2

00912

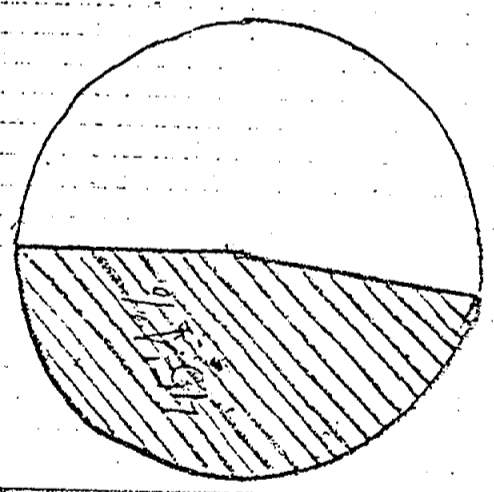
- (1) no de indiv. en cargo político fue tienen cargo eclesiástico
- (2) no en respecto al total de indiv. en cargo pol. fue tienen cargo ec.
- (3) no en respecto al no total de indiv. fue tienen cargo político de lo mismo cargo ec.
- (4) no de cargo eclesiástico ostentados por los indiv. de un mismo cargo político
- (5) no en respecto al total de cargo ec. ostentados por indiv.
- (6) no en respecto al no de individuos (970 es unipersona entre cargo ec y político) fue tienen cargo eclesiástico de cargo político.

CUSCRO 89

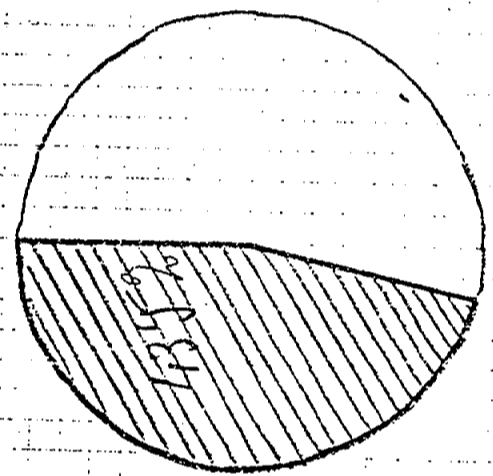
NUMERO DE INDIVIDUOS CON ALTOS CARGOS ECONOMICOS

	1935			1945			1955			1965		
	(1)	(2)	(3)	(1)	(2)	(3)	(1)	(2)	(3)	(1)	(2)	(3)
Miembro Com. J.D.N.	2	10	65	6	30	545	8	40	666	8	40	727
Presd.Com.JTE + organism. id.	2	20	100	3	30	100	2	20	50	3	30	75
Ministro "civil" (except. FET)	3	9	128	9	272	642	13	393	722	14	424	823
Subsecretario (idem)	4	8	50	11	22	379	16	32	551	18	36	692
Director Gral. (idem)	✓	33	80	21	14	488	41	273	585	43	286	623
Ministro Militar	-	-	-	1	111	25	1	111	100	2	222	100
Subsecretario Militar	1	58	333	2	117	666	✓	294	625	✓	294	833
Director General Militar	-	-	-	6	146	50	7	17	583	9	219	75
Alto cargo "ejec." F.E.T.	-	-	-	2	153	333	2	153	285	5	384	555
Deleg. Nac. F.E.T. +	-	-	-	2	32	166	12	196	444	15	245	625
Junta Política F.E.T.	3	53	50	10	178	476	13	232	464	18	339	575
Consejo Nacional F.E.T.	9	47	346	32	17	484	44	234	543	12	276	611
Alto Cargo Cortes	4	121	50	8	242	47	7	212	538	9	272	50
Procurador Sindical	5	35	333	21	148	428	28	195	571	25	255	642
" Adm. Local	6	45	60	9	67	428	14	105	70	14	105	736
" "nato"	5	147	625	8	235	727	5	147	714	6	176	557
" designado Cauçillo	4	72	444	10	181	40	19	345	677	15	272	621
" por C.N. y Ministro	4	33	266	18	148	473	33	272	568	35	314	612
Consejo de Estado	1	34	142	6	206	375	6	206	60	8	275	80
" " Economía	1	111	100	2	222	666	3	333	60	2	222	50
Embajador o Rep. Ext.	2	111	255	3	166	428	7	388	777	8	444	727
Gobernador Civil	1	03	25	14	514	325	19	714	271	21	812	304
Capitán General	-	-	-	3		428	4		571	2		40

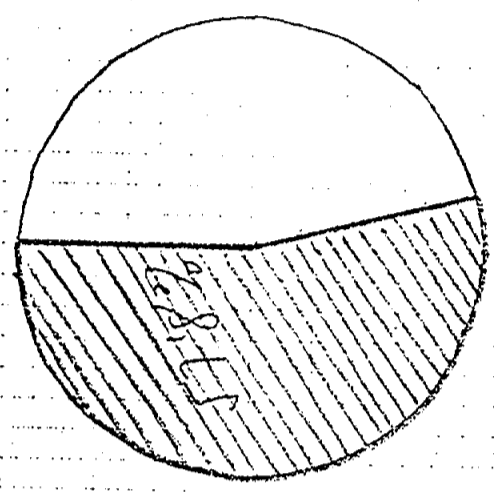
1935



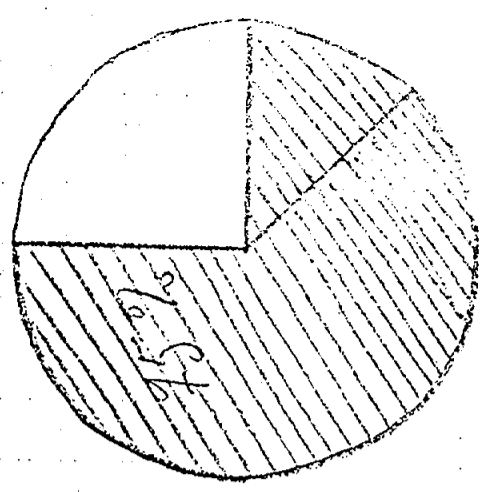
1945



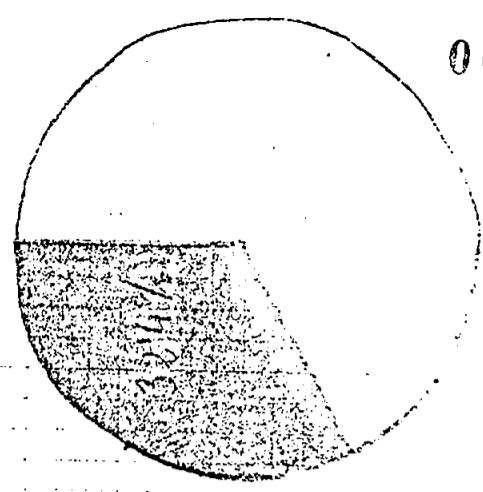


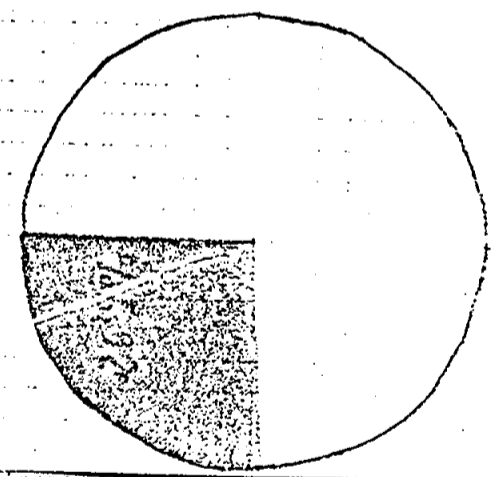
1955



1965



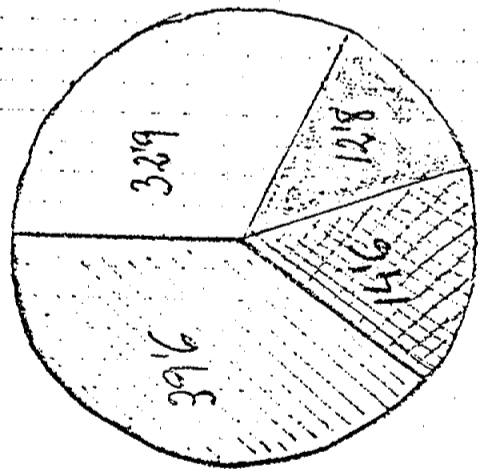
EVOLUCIÓN DEL % de EMPRESAS AL 2ºo EN LAS QUE PARTICIPA EL PERSONAL POLÍTICO, CON RESPECTO AL CONJUNTO DE EMPRESAS EN LAS QUE PARTICIPA DICHO PERSONAL POLÍTICO.



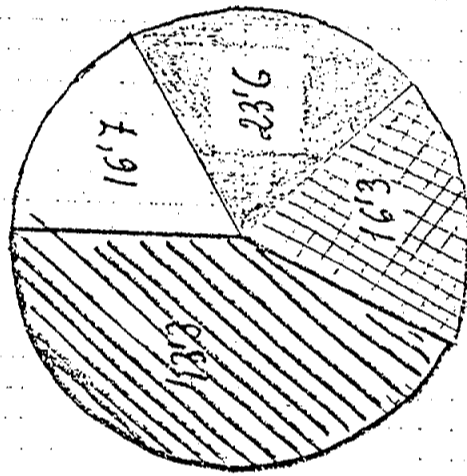
GRÁFICA K

EVOLUCIÓN DEL CAPITAL DESEMBOLOADO POR LAS EMPRESAS EN LOS QUE LOS CARGOS POLÍTICOS ESTUDIADOS OCUPARON CARGOS

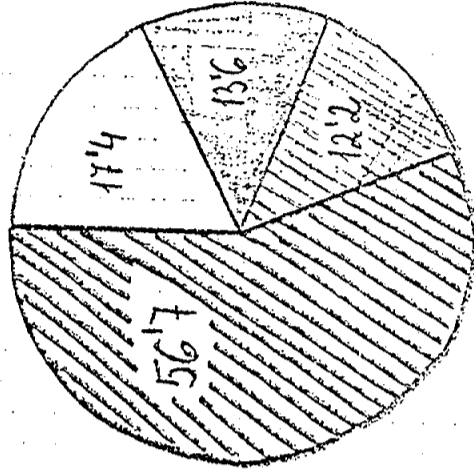
1935



1945



1955



1965

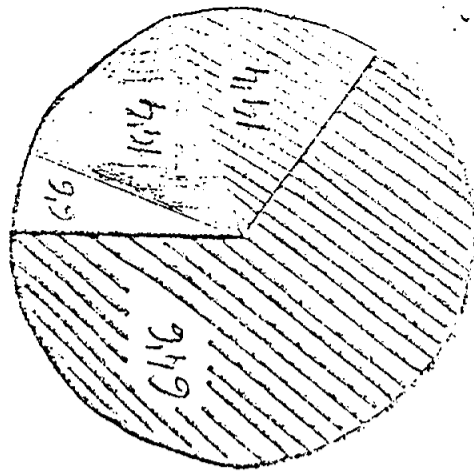


Figura consecutiva

C.D. Superior a los S.A. del 2% Superiores

C.D. entre S.A. del 6% y 2% Superiores

C.D. entre la media de C.D. pa. todas las empresas y el 6% Superiores

C.D. inferior al C.D. medio de todas las empresas

10 fue lo mejor al esto de lo incluir con creencias

1935

1945

1955

1	Embajador o Rep. Ext. 38'8"	1	Subsecretario "civil" 58'	1	Subsecretario Civil 62'	1	Alto cargo "ejec." F.E.T. 69'
2	Alto Cargo Cortes 24'2"	2	Miembro Com. J.D.N. 55'	2	Miembro Com. J.D.N. 60'	2	Embajador o Rep. Ext. 61'
3	Embajador "nato" 23'5"	3	Alto Cargo Cortes 51'5"	3	Ministro Civil 54'5"	3	Junta Política F.E.T. 58'
4	Consejo de Estado 21'8"	4	Consejo de Estado 50'	4	Alto cargo "ejec." F.E.T. 53'9"	4	Miembro Com. J.D.N. 55'
5	Ministro "civil" 21'2"	5	Ministro "civil" 48'4"	5	Director Gral. Civil 53'5"	5	Subsecretario Civil 52'
6	Presd. Com. J.E. 20'4"	6	Procurador designado 47'2"	6	Junta Política F.E.T. 53'5"	6	Ministro "civil" 51'
7	Subsecretario Militar 17'6"	7	Alto cargo "ejec." F.E.T. 46'19"	7	Procurador designado 50'7"	7	Procurador p.a. C.U. "Min." 51'
8	Procurador, designado 16'3"	8	Director Gral. Civil 45'3"	8	Embajador o Rep. Ext. 50'	8	Director Gral. Civil 50'
9	Subsecretario "civil" 16'	9	Ministro Militar 44'4"	9	Procurador p.a. C.U. "Min." 48'7"	9	Secretario Gral. Técnico 48'
10	Miembro Com. J.D.N. 15'	10	Miembro Comis. J.T.E. 40'	10	Subsecretario Militar 47'	10	Alto Cargo Cortes 47'12"

11600

PORCENTAJE SUPERIOR a 300% DE CARGO ECONÓMICOS

	1935	1945	1955	1965
1° "Eufónico"	111'1	1 "Eufónico" 2472	4 "Eufónico" 488'3	1 "Eufónico" 572
2° Pura. denfónico	103'6	2 "Eufónico" 222'2	2 "Eufónico" 377'5	2 "Eufónico" 377'5
3° Pura. "Uato"	617	3 Pura. denfónico 2117	3 Pura. denfónico 377'7	3 "Eufónico" 377
4° "Uato" C.J.O.N.	60%	4 Pura. denfónico 207	4 "Eufónico" 273'5	4 "Eufónico" 273
5° "Uato" "Uato"	53'2	5 Pura. denfónico 154'1	5 Pura. denfónico 201'8	5 "Eufónico" 201'8
6° Pura. denfónico	40%	6 Pura. denfónico 116'8	6 Pura. denfónico 217'8	6 "Eufónico" 217'8
7° "Eufónico" "Uato"	31'5	7 Pura. denfónico 113'1	7 Pura. denfónico 219	7 "Eufónico" 219
8° "Eufónico" "Uato"	26'4	8 Pura. denfónico 107'5	8 Pura. denfónico 216'4	8 "Eufónico" 216'4
9° "Eufónico" "Uato"	22'4	9 Pura. denfónico 107'1	9 Pura. denfónico 214'7	9 "Eufónico" 214'7
10° "Eufónico" "Uato"		10 Pura. denfónico 164	10 Pura. denfónico 210	10 "Eufónico" 210
11° "Eufónico" "Uato"		11 Pura. denfónico 153	11 Pura. denfónico 204	11 "Eufónico" 204
12° "Eufónico" "Uato"		12 Pura. denfónico 143'8	12 Pura. denfónico 203	12 "Eufónico" 203
13° "Eufónico" "Uato"		13 Pura. denfónico 143'9	13 Pura. denfónico 180'4	13 "Eufónico" 180'4
14° "Eufónico" "Uato"			14 Pura. denfónico 141'7	14 "Eufónico" 141'7
15° "Eufónico" "Uato"			15 Pura. denfónico 103'1	15 "Eufónico" 103'1

1935 1945 1955 1965

CUADRO N° 93

CLASIFICACIÓN DE LOS CARGOS PÚBLICOS CON MA-
YOR PORCENTAJE DE "ALTOS CARGOS"

	1935	1945	1955	1965			
	%	%	%	%			
1 Presd. Com. JTE	20	1 Presd. Com. J.T.E.	30	1 Miemb. Com. J.D.N	40	1 Embajador	44.4
2 Procur. "nab"	14.7	1 Miembro Com. J.D.N	30	2 MINISTERIO "civil"	39.3	2 MINISTERIO	42.0
3 Alb. Cortes	12.1	3 MINISTERIO "civil"	27.2	3 "EMBAJADOR"	38.8	3 Miembro Com. J.D.N	42.0
4 ENBAJADOR	11.1	4 ALTO CARGO CORTES	24	4 Proc. Caudillo	34.5	4 ALTO "ejecutivo"	38.4
5 Miembro Com. JON	10	5 Procur. "nab"	23	5 Subsec. "civil"	32	5 Subsec. Civil	36
6 MINISTERIO "CIVIL"	9	6 Subsec. "civil"	22	6 Subsec. Militar	29.4	6 JUNTA POLITICA	33.5
7 Subsec. "civil"	8	7 Consejo Estado	20.6	7 Miemb. Com. J.D.N.	27.3	7 Proc. CN, Min.	31.4
				8 Directo fin (civil)	27.3	8 Presd Com. JTE	30

PORCENTAJE DE INDIVIDUOS EN EMPRESAS
DEL 2do. (1)

1935	2o	1945	2o	1955	2o	1965	2o
1 Miembro Comis J.O.N. 66%	1- Procurador "voto" 63%	1- "EMBAJADOR" 83%	1- Consejo Emoo 90				
2 Ministro "civil" 57%	2- " Caudillo 57%	2- Alta Corte 69%	2- Ministerio Civil 82%				
2 Consejo de Est. 57%	3- "EMBAJADOR" 57%	3- Procu. Caudillo 65%	3- "EMBAJADOR" 81%				
2 "EMBAJADOR" 57%	4- Miemb. Comis. J.O.N. 54%	4- Ministerio "civil" 66%	4- Procur. Caudillo 72%				
5 Procurador Caudillo 55%	5- Subsec. "civil" 48%	5- Direc. Genl "int." 65%	5- Delep. Nec. FET 70%				
6 " Judicial 53%	6- Direc. Genl "int." 45%	6- Procur. "voto" 57%	6- Direc. Genl "int." 65%				

7 Proc. C.N. 7 Minis. 64

00920

8 - JUNTA POLITICA 63%

(1) Excluímos los cargos que al 2do del TOM de JONV. en conexión con empresas "del 2o." hubieran "del

CUADRO Nº 95

RENTABILIDAD ECONOMICA DE LOS DIVERSOS CAR-

GOS POLITICOS. (Incremento proporcional nº

indiv. con cargos ec.) (1)

CARGOS POLITICOS	35-45	45-55	55-65	35-55	35-65
Ministro	2'2	1'1	0'9	2'5	2'4
Miembro C. JDN	3'6	1	0'8	4	3'6
Subsecretario	3'6	1	0'8	3'8	3'2
Director General	3'4	1'1	0'9	4	3'7
Gobernador Civil	11'5	1'5	0'9	17'5	17'2
Alto Cargo Cortes	2'1	0'7	0'9	1'6	1'8
Procurador Sindical	3'4	1	1	3'4	3'7
" Local	3	0'8	0'8	2'5	2'2
" Nato	1'3	0'6	1	0'8	0'8
" Caudillo	2'8	1'1	0'7	3'2	2'4
" Cons. Nac. y M.	2'6	1'4	1	3'9	4'1
Junta Política FET	3'5	1'4	1'1	5	5'5
Conejo Nacional FET	2'6	1'2	1'2	3'2	3'2
Alto cargo "ej." FET	46'1	1'1	1'2	53'9	69'2
D.N. FET	4	2'2	0'8	9	8
Consejo de Estado	2'2	0'6	0'7	1'4	1
=====					
Cargos cuyos individuos con cargos no llegan al 2% de los individuos con cargos, pero que merece la pena retener por la importante evolución					
Cons. Consejo Econ.	2	2	1	4	4
Vocal Tribunal especial	4	1'2	0'8	5	4
Direct. Gral. Militar	6	1	1	6	6

(1) excluyo los que no llegan al 1'5% de indiv. del total, entran distinciones (en alguno no)

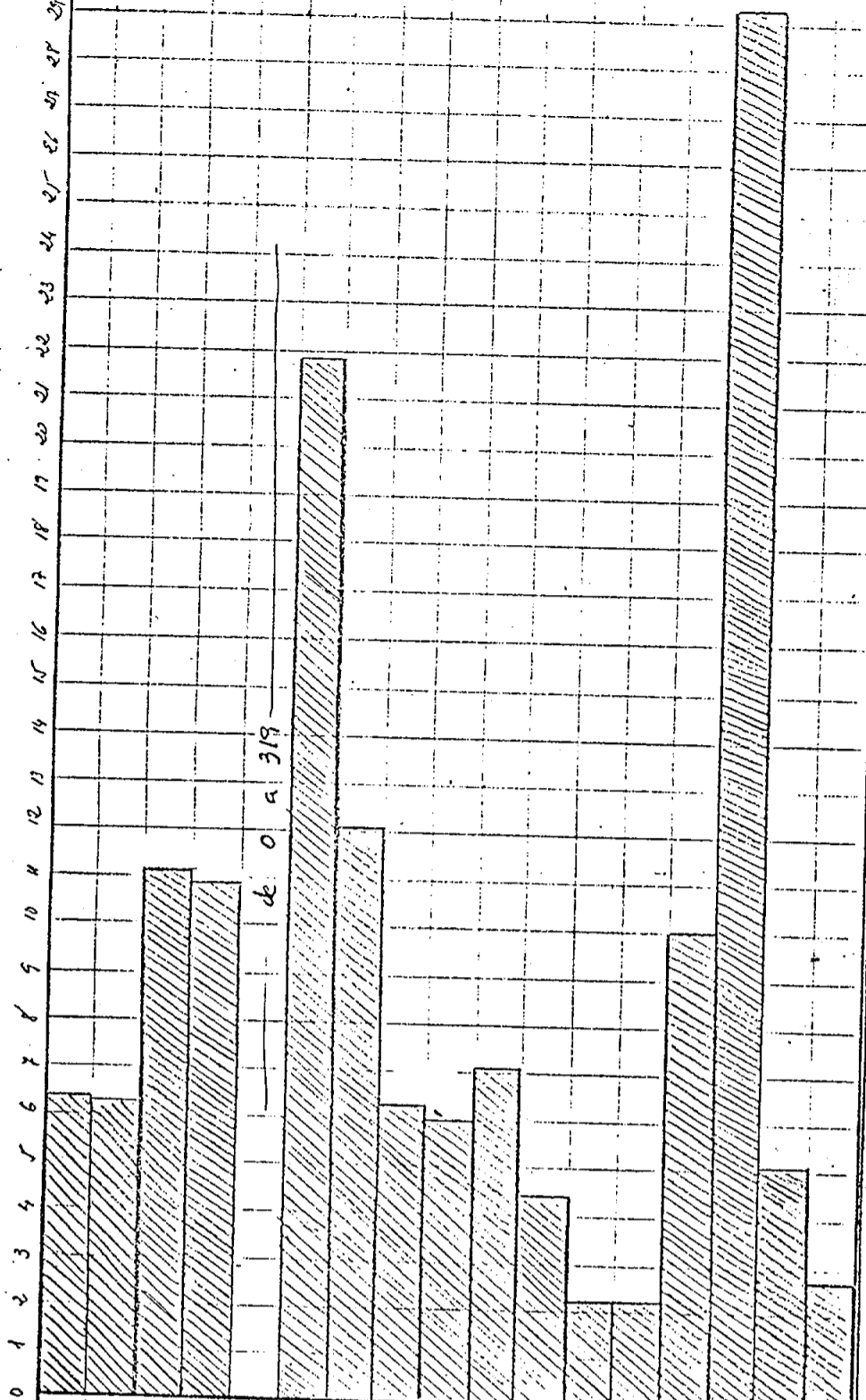
CUADRO Nº 96

RENTABILIDAD ECONOMICA DE LOS CARGOS
=====


POLITICOS (evolución nº de cargos ec.
=====

poseídos por los individuos de
los distintos cargos políticos)

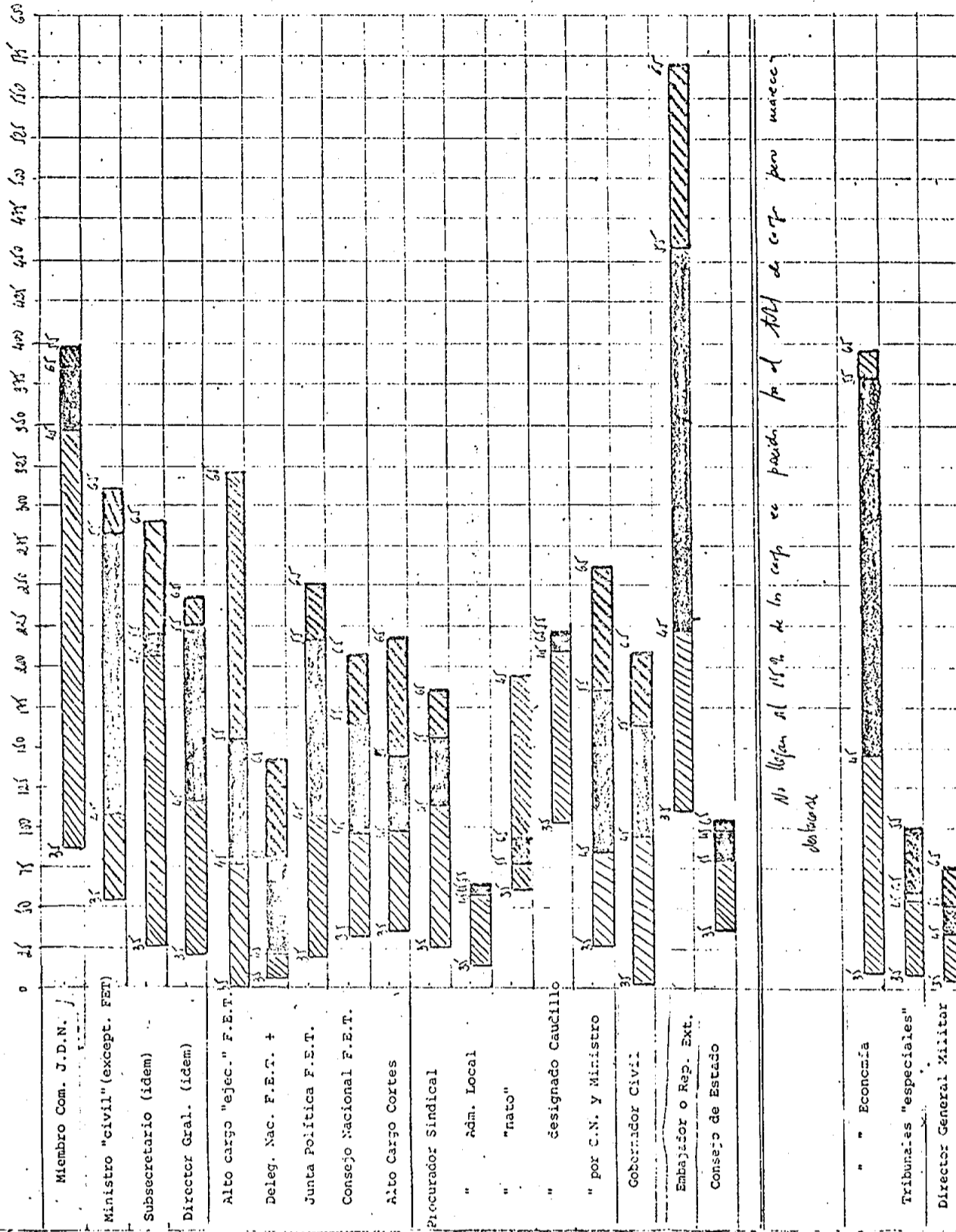
CARGOS POLITICOS	35-45	45-55	55-65	35-55	35-65
Ministro	2	2'6	1'1	5'3	6'3
Miembro C. JDN	4'1	1'6	0'9	6'6	6'4
Subsecretario	7'9	1	1'3	8'4	11'1
Director General	5'2	1'9	1	<u>10'2</u>	<u>10'9</u>
Gobernador Civil	11'7	1'9	1'2	<u>23'2</u>	<u>29'3</u>
Altos cargos Cortes	2'7	1'4	1'5	3'9	6
Procurador Sindical	4'3	1'3	1'1	6	7'1
" Local	4'1	1	0'9	4'5	4'4
" Nato	3'1	0'4	1'2	1'8	2'2
" Caudillo	2	1'1	1	2'2	2'2
" C.N. y Min.	3'2	2'2	1'4	7'1	10
Junta Política FET	5'2	2	1'1	<u>10'5</u>	<u>12'1</u>
Consejo Nacional FET	2'8	1'7	1'2	5	6'3
Embajador	2	2	5	4'1	5'1
Altos cargos "ej." FET	76'9	2	2	<u>153'8</u>	<u>319'2</u>
D.N. FET	3'2	3'8	1'7	<u>12'6</u>	<u>21'8</u>
=====					
Cargos que sin llegar al 2% del total de cargos económicos sufren un incremento muy notable					
Cons. Cons. Ec.	12	2'7	1	<u>33'1</u>	<u>35'7</u>
Vocal Tribunal especial	4'5	2'1	0'6	<u>9'5</u>	5'7
Subsecretario Militar	2'7	3'1	1'2	8'7	11
D. Gral. Militar	7'1	1'5	1'4	<u>11'1</u>	<u>15'7</u>



CARGOS que, sin llegar al 15% del total de cargos económicos, experimentan un notable incremento.



(1) Evolución - en base a la división de los % entre 1957 y 1965 - del número de cargos ec. poseídos por los distintos tipos de cargos públicos. Sólo se reflejan los que el número de cargos se incrementa al pasar de 1 año a otro.



No llegan al 15% de los corp. en parte por el total de corp. por muerce natural

1) se han ostentado mediante la ley de 201 % en los cuartos años avaluados

CONEXIONES CON LA BANCA (OFICIAL Y PRIVADA)

	1935	1945	1955	1965
Nº INDIVIDUOS CON CARGOS EN BANCA	14 (15%)	75 (83%)	72 (79%)	80 (88%)
Nº CARGOS POLÍTICOS CON CARGOS EN BANCA	22 (113%)	145 (89%)	167 (103%)	210 (129%)
Nº CARGOS EN LA BANCA POSSEÍDOS POR LOS INDIVIDUOS ESTUDIADOS	16 [13 sin "alto cargo" * 3 con "alto cargo"	83 [63 sin A.C. 19 con A.C. 1 Deleg. fobri	81 [62 sin A.C. 17 con A.C. 2 Del. G.S.	106 [70 sin A.C. 21 con A.C. 15 con y sin A.C.
Nº CARGOS EN LA BANCA POSSEÍDOS POR LOS DIFERES CARGOS POLÍTICOS ESTUDIADOS	27 [24 sin A.C. 3 con A.C.	161 [117 sin A.C. 43 con A.C. 1 Deleg. fobri	184 [130 sin A.C. 51 con A.C. 3 Deleg. fobri	275 [176 sin A.C. 54 con A.C. 45 con y sin A.C.

	0	10%	20%	30%	40%	50%	65%	70%	80%	90%
Miembro Com. J.D.N.	3f	3f	3f	3f	3f	3f	3f	3f	3f	3f
Presd. Con. JTE + organism. id.	3f	3f	3f	3f	3f	3f	3f	3f	3f	3f
VP y Miembro Comis. J.T.E.	3f	3f	3f	3f	3f	3f	3f	3f	3f	3f
Ministro "civil" (except. FEY)	3f	3f	3f	3f	3f	3f	3f	3f	3f	3f
Subsecretario (idem)	3f	3f	3f	3f	3f	3f	3f	3f	3f	3f
Director Gral. (idem)	3f	3f	3f	3f	3f	3f	3f	3f	3f	3f
Subsecretario Militar	3f	3f	3f	3f	3f	3f	3f	3f	3f	3f
Director General Militar	3f	3f	3f	3f	3f	3f	3f	3f	3f	3f
Alto cargo "ejec." F.E.T.	3f	3f	3f	3f	3f	3f	3f	3f	3f	3f
Deleg. Nac. F.E.T. +	3f	3f	3f	3f	3f	3f	3f	3f	3f	3f
Junta Política F.E.T.	3f	3f	3f	3f	3f	3f	3f	3f	3f	3f
Consejo Nacional F.E.T.	3f	3f	3f	3f	3f	3f	3f	3f	3f	3f
Alto Cargo Cortes	3f	3f	3f	3f	3f	3f	3f	3f	3f	3f
Procurador Sindical	3f	3f	3f	3f	3f	3f	3f	3f	3f	3f
" Adm. Local	3f	3f	3f	3f	3f	3f	3f	3f	3f	3f
" "nato"	3f	3f	3f	3f	3f	3f	3f	3f	3f	3f
" designado Caucaño	3f	3f	3f	3f	3f	3f	3f	3f	3f	3f
" por C.N. y Ministro	3f	3f	3f	3f	3f	3f	3f	3f	3f	3f
Gobernador Civil	3f	3f	3f	3f	3f	3f	3f	3f	3f	3f
Consejo de Estado	3f	3f	3f	3f	3f	3f	3f	3f	3f	3f
" " Economfa	3f	3f	3f	3f	3f	3f	3f	3f	3f	3f
Embajador o Rep. Ext.	3f	3f	3f	3f	3f	3f	3f	3f	3f	3f

00926

CUADRO 98

CONEXIONES CON BANCA

1935

1945

1955

1965

Categoría	1935		1945		1955		1965	
	Alcance de la ley	Alcance de la ley	Alcance de la ley	Alcance de la ley	Alcance de la ley	Alcance de la ley	Alcance de la ley	
Miembro Com. J.D.N.	-	-	7	48	30	19	4	20
Presd. Com. JTE + organism. id.	-	-	1	142	06	1	142	06
VP y Miembro Comis. J.T.E.	-	-	1	20	06	-	-	-
Ministro "civil" (except. FET)	1	3	5	151	34	7	212	41
Subsecretario (idem)	1	2	8	16	55	9	18	53
Director Gral. (idem)	1	05	14	93	96	24	16	143
Subsecretario Militar	-	-	-	-	-	3	272	17
Director General Militar	-	-	-	-	-	-	-	-
Alto cargo "ejec." F.E.T.	1	16	2	153	13	1	76	05
Deleg. Nac. F.E.T. +	-	-	2	32	13	5	81	29
Junta Política F.E.T.	3	15	14	74	96	7	125	41
Consejo Nacional F.E.T.	-	-	4	125	27	19	101	113
Alto Cargo Cortes	-	-	29	205	20	5	156	25
Procurador Sindical	4	28	12	9	82	14	79	83
" Adm. Local	2	15	10	147	34	8	6	47
" "nato"	1	29	5	147	34	1	29	05
" designado Cauclillo	3	54	10	181	68	10	181	59
" POR C.N. y Ministro	3	24	10	82	68	14	115	83
Gobernador Civil	-	-	5	19	34	19	44	113
Consejo de Estado	-	-	3	103	2	1	34	05
" Economía	-	-	1	111	06	4	444	23
Embajador o Rep. Ext.	2	111	7	388	48	9	50	53

CF = Bancos Oficiales
 G = "Gastos" de la Banca

P. Bancos privados no "pudidos"
 G. debe tener en cuenta los bancos para el estudio de la Banca.

Nº de Cargas de Banca TOTAL

TOTAL BANCOS	14	-	75	-	72	-	80	-
BANCOS OFICIALES	6	42'8	31	40	39	54'1	36	45
BANCOS PRIVADOS	8	57'1	44	58'6	33	45'8	44	55
- Grupos Bancos	3	21'4	12	17'3	11	15'2	18	22'2
- Resto Bancos privados	5	35'7	32	42'6	22	30'5	26	32

Nº de Cargas en la Banca desglosados por los distintos tipos de Bancos.

Nº de Cargas de Banca TOTAL

TOTAL BANCOS	16		83		81		106	
BANCOS OFICIALES	7	43'7	36	43'3	45	55'5	53	50
BANCOS PRIVADOS	9	56'2	47	56'6	36	44'4	53	50
- Grupos Bancos	4	25	12	15'6	13	16	23	22'1
- Resto Bancos privados	5	31'2	35	42'1	23	28'3	30	28'8

00928

CONEXIONES CON LOS "GRANDES" DE LA BANCA PRIVADA

	1935	1945	1955	1965
nº de individuos en cargo en los "grandes Bancos"	3	12	11	18
nº de cargos públicos en cargo en los "grandes Bancos"	7	91	22	49
nº de cargos en los "grandes Bancos" proceden por los individuos del p.f. estudiado	4 - 2 sin A.C. - 2 en A.C.	12 - 9 sin A.C. - 3 en A.C.	13 - 11 sin A.C. - 2 en A.C.	23 - 16 sin A.C. - 7 en A.C.
nº de cargos en los "grandes Bancos" proceden por los cargos públicos estudiados	11 - 8 sin A.C. - 3 en A.C.	21 - 17 sin A.C. - 4 en A.C.	24 - 19 sin A.C. - 5 en A.C.	59 - 49 sin A.C. - 10 en A.C.

CONEXIONES CON LA BANCA PRIVADA EXCEPTO LOS "GRANDES BA

	1935	1945	1955	1965
numero de individuos con cargos	5	32	22	26
n° de cargos politicos con cargos	8	71	58	66
n° de cargos en estos Bancos ocupados por los indiv. estudiados	5 - 5 sin "otro cargo"	35 - 28 sin A.G. - 7 con A.G.	23 - 19 sin A.G. - 4 con A.G.	30 - 19 sin A.G. - 11 con A.G.
n° de cargos en la Banca privada (excepto "grandes") ocupados por los cargos politicos estudiados.	8 - 8 sin "otro cargo ec"	77 - 60 sin A.G. - 17 con A.G.	59 - 45 sin A.G. - 14 con A.G.	70 - 45 sin A.G. - 25 con A.G.

CUUDUKU N: 4000

CONEXIONES CON LA BANCA OFICIAL

	1935	1945	1955	1965
nº Individuos con cargos en la Banca Oficial	6	31	39	36
nº de cargos políticos con cargos	8	54	88	95
nº de cargos en la Banca Oficial poseídos por los individuos estudiados	- 6 sin A.M.S. 7 cargos en C. - 1 en A.C.	- 26 sin A.C. 36 - 9 en A.C. - 1 en Del. H.	- 32 sin A.C. 45 - 11 en A.C. - 2 D.G.	- 35 sin A.C. 13 - 4 en A.C. - 15 en A.C.
nº de cargos en la Banca Oficial poseídos por los cargos políticos estudiados	- 8 sin A.C. - 1 en A.C.	- 40 sin A.C. - 23 en A.C. - 1 Del. H.	- 66 sin A.C. 105 - 36 en A.C. - 3 D.G.	- 50 sin A.C. 144 - 15 en A.C. - 47 en A.C.

AFILIACIONES POLÍTICAS DE LOS INDIVIDUOS VINCULADOS
A LA BANCA OFICIAL

"FAMILIAS POLÍTICAS"	1945	1955	1965
"Católica"	9	9	11
Monárquica	8	11	6
Falangista	2	5	11
Tradicionalista	5	2	2
Militar	1	5	3

CUADRO - 104

PROFESIONES DE LOS INDIVIDUOS DEL PERSONAL
POLÍTICO VINCULADOS A LA BANCA OFICIAL

PROFESIONES	1945	1955	1965
"Empresarios, banqueros..."	14	13	15
Funcionarios	9	4	17
Abogados Estado	1	2	5
Abogados	3	4	3
Militares	1	5	3

DIRECTA Y TOTALIZADA			
1) c.d. por total a. a. dt: 1785 (514)	2) 6562 mil (57'2)	3) 7.818 mil (17'3)	4) 7.871 mil (14'5)
3) ut empesas DT: 8	3) 12	3) 15	3) 19
4) empesas DT: 8 (100%)	3) 11 (91'6)	3) 14 (97'3)	3) 17 (84'4)
5) c.d. por dicho empesas: 1785 (100%)	4) 5562 (84'7) (48'5)	4) 7818 (99'9) (18'3)	4) 7596 (97'7) (14'6)
6) ut indicadas a dt: 25 (312'5)	5) 30 (250'2)	5) 33 (220'2)	5) 34 (178'9)
7) ut cargo ec a dt: 30 (375'2)	6) 33 (275'2)	6) 37 (246'6)	6) 42 (221)
8) ut cargo ec a dt: 10 (125) (37'5)	7) 14 (116'6) (42'4)	7) 18 (120) (48'6)	7) 23 (121'2) (54'7)
9) ut empesas "divididas": 6 (75'2)	8) 11 (91'6)	8) 12 (80)	8) 15 (78'9)
9) c.d. " " : 835 mil (46'7)	9) 3.194 mil (48'6) (27'3)	9) 4.581 mil (58'5) (10'7)	9) 7.366 mil (93'5) (13')

DIRECTA Y MAYORITARIA			
1) 819 mil (27'2)	1) 3.637 mil (31'7)	1) 32.111 (75'5)	1) 41.162 (78'1)
2) 15	2) 21	2) 28	2) 32
3) 11 (73'3)	3) 20 (95'2)	3) 25 (89'2)	3) 29 (90'6)
4) 774 mil (94'5) (25'7)	4) 3.634 (99'9) (31'7)	4) 27.046 (84'2) (63'5)	4) 41.018 (99'6) (77'2)
5) 21 (140'2)	5) 35 (166'6)	5) 43 (153'5)	5) 44 (137'5)
6) 24 (160)	6) 43 (204'7)	6) 58 (207'1)	6) 57 (178'1)
7) 11 (73'3) (45'9)	7) 13 (61'9) (30'2)	7) 16 (57'1) (27'5)	7) 15 (46'8)
8) 8 (53'3)	8) 12 (57'1)	8) 14 (50'2)	8) 14 (43'75)
9) 684 mil (83'5) (22'7)	9) 2.133 mil (58'6) (18'6)	9) 20.752 (64'6) (48'7)	9) 25.008 (60'7) (47'4)

RESUMEN: DIRECTA TOTAL Y MAYORITARIA			
1) 2604 mil (86'7%)	1) 10.199 (88'9)	1) 39.929 (93'8)	1) 47.033 (93)
2) 23	2) 33	2) 43	2) 51
3) 15 (82'6)	3) 31 (93'9)	3) 39 (90'6)	3) 46 (90'1)
4) 2.557 (97'2) (85'2)	4) 9.196 (90'1) (80'2)	4) 34.864 (87'3) (81'9)	4) 48.714 (99'3) (92'9)
5) 46 (200)	5) 65 (196'7)	5) 76 (176'7)	5) 78 (152'9)
6) 54 (234'7)	6) 76 (230'3)	6) 95 (220'9)	6) 99 (194'1)
7) 21 (91'3) (38'8)	7) 27 (81'8) (35'5)	7) 34 (75'2) (35'7)	7) 38 (74'5) (38'3)
8) 15 (65'2)	8) 23 (69'6)	8) 26 (60'4)	8) 29 (56'2)
9) 1.519 (58'3) (50'5)	9) 5.322 (52'2) (46'4)	9) 25.333 (63'4) (59'5)	9) 32.374 (66'2) (61'4)

DIRECTA MINORITARIA			
1) 393 mil (13'2)	1) 827 mil (7'2)	1) 2.080 mil (4'8)	1) 3.088 (5'8)
2) 9	2) 9	2) 10	2) 17
3) 8 (88'8) (13'4)	3) 7 (77'7)	3) 9 (50)	3) 15 (88'2)
4) 391 mil (99'4) (13'2)	4) 824 (99'6) (7'1)	4) 2.074 (99'7) (4'8)	4) 2.775 mil (89'2)
5) 26 (288'8)	5) 22 (244'2)	5) 33 (330)	5) 36 (211'7)
6) 27 (300'2)	6) 23 (255'5)	6) 20 (300)	6) 47 (276'4)
7) 9 (100'2) (53'3)	7) 3 (33'3) (13'2)	7) 5 (50) (16'6)	7) 10 (58'8) (21'2)
8) 8 (88'8)	8) 3 (33'3)	8) 3 (30)	8) 7 (41'1)
9) 349 mil (88'8) (11'6)	9) 355 (42'9) (3'4)	9) 558 (26'7) (11'3)	9) 872 mil (28'2)

RESUMEN: PART. DIRECTA (T.M.A)			
1) 2.997 mil (99'8%)	1) 11.026 (96'1)	1) 42.009 (98'2)	1) 52.121 (98'9)
2) 32	2) 42	2) 53	2) 68
3) 27 (84'3)	3) 38 (90'4)	3) 48 (90'5)	3) 61 (89'7)
4) 2.950 mil (98'4) (98'2)	4) 10.020 (90'8) (87'4)	4) 36.938 (87'9) (86'8)	4) 51.488 (98'7) (9)
5) 72 (225)	5) 87 (207'1)	5) 109 (205'6)	5) 114 (167'6)
6) 81 (253)	6) 99 (235'7)	6) 125 (235'8)	6) 146 (214'7)
7) 30 (93'7) (32)	7) 30 (71'4) (30'3)	7) 39 (73'5) (31'2)	7) 48 (70'5) (32'8)
8) 23 (71'8)	8) 26 (61'9)	8) 29 (64'7)	8) 36 (52'9)
9) 1.868 (62'3) (62'2)	9) 5882 (51'5) (49'5)	9) 25.589 (61'2) (60'1)	9) 33.421 (64'1) (6)

CONTROL INDIRECTA			
1) 5 mil (1'6%) (0'16)	1) 227 mil (1'9) (11'2)	1) 156 mil (0'5)	1) 131 mil (0'2)
2) 2 (100)	2) 17	2) 17	2) 10
3) 2 (100)	3) 12 (70'5)	3) 13 (76'4)	3) 7 (70)
4) 5 mil (100'2)	4) 183 (79'5) (11'5)	4) 151 (96'7) (0'3)	4) 96 (73'2) (0'4)
5) 1 (50)	5) 15 (88'2)	5) 15 (88'2)	5) 7 (70)
6) 2 (100)	6) 19 (111'7)	6) 20 (117'6)	6) 12 (121)
7) 2 (100)	7) 8 (47) (42'1)	7) 9 (52'9) (45)	7) 6 (60) (50)
8) 2 (100)	8) 7 (41'1)	8) 6 (35'2)	8) 5 (50)
9) 5 (100)	9) 88 (39'4) (0'7)	9) 61 (39'1) (0'1)	9) 61 (46'5)

PARTICIPACIÓN INDIRECTA			
no existen - Reson -	1) 210 mil (11'8)	1) 366 mil (0'8)	1) 417'5 (0'7)
	2) 5	2) 4	2) 4
	3) 1 (20'2)	3) 2 (50'2)	3) 2 (50)
	4) 2 (0'5) (-)	4) 165 (45) (0'3)	4) 216 (51'7)
	5) 1 (20'2)	5) 5 (12'5)	5) 5 (12'5)
	6) 1 (20'2)	6) 5 (12'5)	6) 5 (12'5)
	7) -	7) 2 (50) (40)	7) 2 (50) (40)
	8) -	8) 2 (50)	8) 2 (50)
	9) -	9) 165 (45'2) (0'3)	9) 216 (51'7)

RESUMEN: INDIRECTA			
1) 437 mil (3'8)	1) 522 mil (1'2)	1) 548 mil (1)	
2) 22	2) 21	2) 14	
3) 13 (55'2)	3) 15 (71'4)	3) 7	

GRAFICO N 1 INJ PARTICIPACION DIRECTA TOTALITARIA Y MAYORITARIA

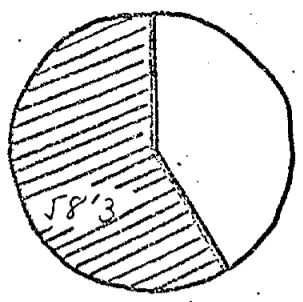
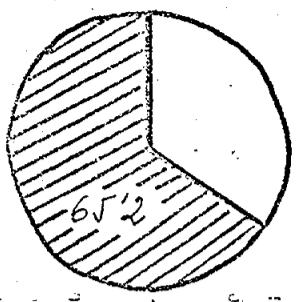

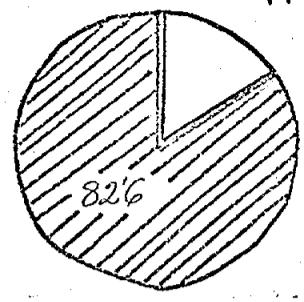
1) % n° EMPRESAS en las que participa mayoría

2) % C.D. empresa en las que participa mayoría

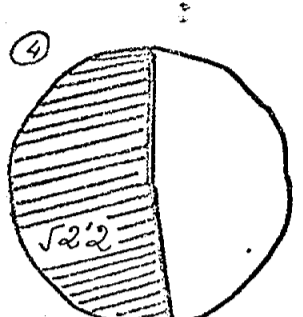
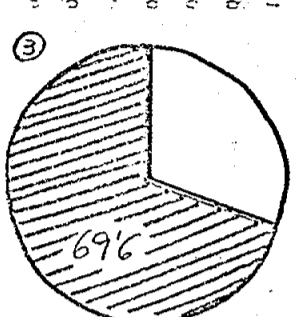
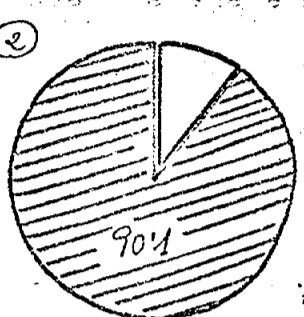
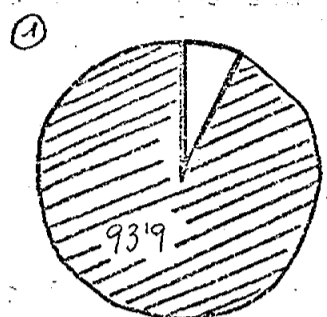
3) % n° EMPRESAS "JUNIDAS"

4) % C.D. empresa "JUNIDAS"

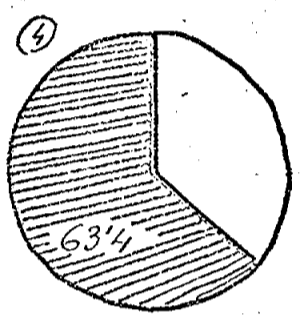
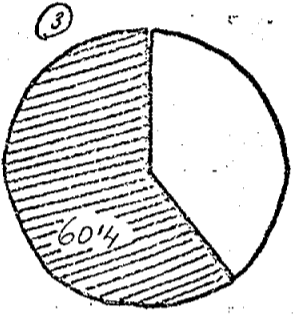
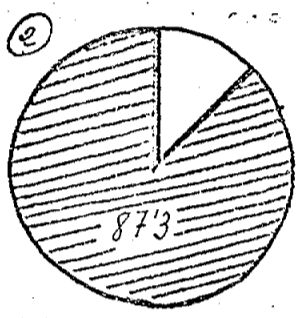
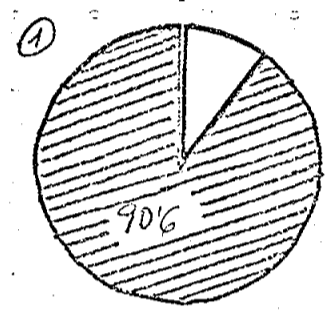
1941 - 1950



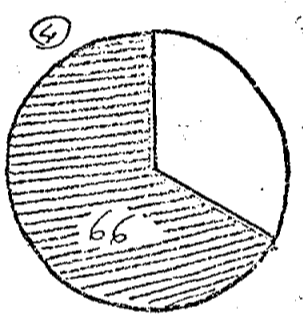
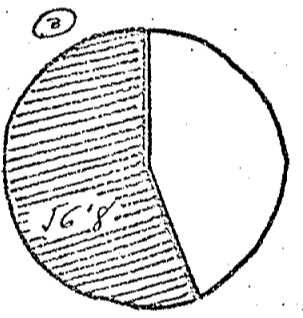
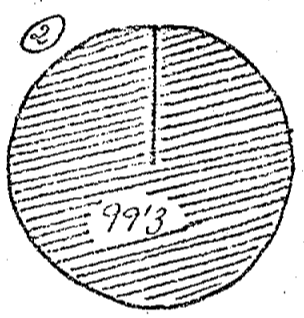

1951 - 1955



1956 - 1960



1961 - 1965



UNIVERSIDAD

EVOLUCIÓN GRADO DE CONEXIONES CON LAS EMPRESAS DE PARTICIPACIÓN DIRECTA

DEL I.N.I.

	1941-1950	1951-1955	1956-1960	1961-1965
Nº de empresas en las que participa el personal político	27	38	48	61
% que representan los anteriores con respecto al total de empresas "directas"	84.3 %	90.4 %	90.5 %	87.7 %
Nº de Individuos que participan.	72	87	109	114
% que estos indiv. representan sobre el nº de emp. p. directa	22.5 %	20.1 %	20.6 %	16.7 %
Nº de cargos económicos ocupados en estas emp.	81	99	125	146
% sobre el nº de empresas	253 %	235.7 %	235.1 %	214.7 %

EVOLUCIÓN DEL GRADO DE DOMINACIÓN - ALTOS CARGOS - EJERCIDO POR EL PERSONAL POLÍTICO EN LAS EMPRESAS DE PARTICIPACIÓN DIRECTA DEL I.N.I.

	1941-1950	1951-1955	1956-1960	1961-1965
nº de "ALTOS CARGOS" OSTENTADOS	30	30	39	48
% de los anteriores sobre el nº de empresas p.d.	93'7 %	71'4 %	73'5 %	70'5 %
nº de empresas "dominadas"	20	26	29	36
% sobre el nº de empresas.	71'8 %	61'9 %	54'7 %	52'9
C.D. POR LAS EMPRESAS "DOMINADAS"	1.868	5.682	25.589	33.421
% sobre el C.D. TOTAL POR LAS EMPRESAS DE PART. DIRECTA.	62'3 %	51'5 %	61	64'1

	1941-10		1941-47		1948-1950		1961-1966		
	Dire.	Ind.	Total	Dir.	Jud.	Dir.	Jud.	Total	
1 MILITARES	23	35	44	38	8	47	35	4	89
2 EMPRESARIOS, INDUSTRIALES	20	23	25	22	4	26	20	3	23
3 Cuerpo Judicial Militar	6	3	3	3	1	4	5	1	6
4 FUNCIONARIOS	31	35	38	49	8	77	59	5	64
- Abogados del Estado	7	6	6	11	5	16	15	3	18
- Catedráticos	7	5	6	5	-	5	6	-	6
- Diplomáticos	8	2	2	3	1	4	3	1	4

CUADRO N° 112. AFILIACIONES POLÍTICAS

FAMILIAS POLÍTICAS	N°	1941-50		1951-55		1956-1960		1961-1965				
		% sobre afil. en gen.	N°	% sobre afil. en gen.	N°	% sobre afil. en gen.	N°	% sobre afil. en gen.	N°			
"Falangistas"	8	153	918	16	1818	134	28	271	19	32	307	1914
"Maurificos"	12	23	1418	17	20	142	15	145	102	15	144	913
"Católicos"	12	23	148	17	20	142	27	262	183	27	259	167
"Nihilistas"	23	442	2813	44	517	369	47	456	319	39	375	242
"Procomunistas"	7(1)	134	86	10(2)	117	84	8(11)	77	54	8(12)	76	49

(1) personas que se afiliaron a la Falange en el período 1941-50. (2) personas que se afiliaron a la Falange en el período 1951-55. (3) personas que se afiliaron a la Falange en el período 1956-1960.

... NOMBRES POSEIDOS EN EL INI POR LOS DISTINTOS
 1 POLITICOS ESTUDIADOS

	1976-1980			1981-1984						
3	4011	63	17	4211	80	72	3819	82	73	3519
4	65	18	14	10	21	17	911	21	17	83
5	1717	15	14	10	26	26	14	32	31	1512
6	2015	44	37	2614	65	50	27	70E	55	27
7	1012	13	11	718	19	16	816	27	22	1018
8	416	40	5	315	52	4	211	49	5	214

% sobre
 ROL
 INDIV.

retario, D. Pol, Secret. Gen. Fomento de Hacienda, Industria, O.P., Agricultura y Causa Pol. Abastecimiento y Transport
 " " " " "de Justicia, Trabajo, Educacion, Gobernacion, Asuntos Exteriores, Previdencia y Seguridad Social.
 sindicatos junto a los cargo en F.E.T. y en Sindicatos.

1975 1985 1995 2005 2015

	1975	1985	1995	2005	2015
Número de individuos en cargo ec.	4	13	17	17	28 ⁽¹⁾
nº de cargo ec.	4	15	17	19	56
nº de empresas	2	3	3	3	3

(1) en el total tan solo se computa una vez los individuos que ocuparon cargos en más de un periodo

CUADRO AN

1985 1995 2005 2015 2025

Presidente	1	2	2	2	2
Vicepresidente	-	1	1	1	1
Dirección General	-	-	1	1	1
Vocal Representativo del Estado	-	6	5	2	2
Vocal	1	6	8	13	13

	a	b	c
Carga "Comisión"	24 (1)	13 (1)	7 (1)
Carga "Asesores"	13 (1)	5 (1)	2 (1)
Carga Adm. Central "us. es."	12 (1)	6 (1)	5 (1)
Carga En F.E.T.	27 (1)	14 (1)	10 (1)
Federación Civil	15	10	7
Procurador del Tesoro	15 (1)	8 (1)	7
Costos (excl. por. derro.)	7	10	3

Hay una gran similitud entre los cargos de los individuos involucrados a la Comisión en 1935

2) Número de cargos políticos

3) " " " " pero sin acumular los de los individuos que aparecen en una sola vez
 periodo. Por ejemplo si un indiv. aparece en 1945 y 1955 sólo se computa una vez

4) número de cargos políticos pero excluyendo los cargos de un mismo tipo es decir por un mismo individuo. Por ejemplo si un indiv. posee tres cargos de Federación Civil o tres cargos "económicos" sólo se computa una vez.

00940

	a	b
fuentes web	11(1)	6(1)
fuentes bibliog.	17	7
fuentes monográf.	9(1)	4
fuentes documental	3	2
fuentes foliar	8	6
NO CUENTA	16	7

a) NÚMERO DE INDIVIDUOS ACUMULANDO TODOS LOS CARROS ECONÓMICOS POSEIDOS, AUNQUE UN MISMO INDIVIDUO OSTENTE UN CARRO DURANTE VARIOS DE LOS PERÍODOS ESTUDIADOS

b) NÚMERO DE INDIVIDUOS EN ACCUMULACIÓN.

PROFESIONES

	a	b
"Funcionario" Civil	15	8
- Asopado del Estado	8	4
- Catedrático	3	2
"Empresario", Industrial	3	2
Militar	4	3

AFILIACIONES POLÍTICAS

	a	b
"Católicos"	4	2
"Monárquicos"	6	4
"Falangistas"	6	4
"Militares"	4	3

a) NÚMERO TOTAL DE INDIVIDUOS ACUMULANDO TODOS LOS CARGOS ECONÓMICOS POSIDOS, AUNQUE UN MISMO CARGO SEA OSTENTADO EN VARIOS DE LOS PERÍODOS ESTUDIADOS

b) Idem sin "Acumulación"

CONEXIONES CON RENTE

	a	b	c
Cargos "económicos"	19	11	10
Cargos "militares"	1	1	1
Adm. Central (no excojivos)	5	4	4
F.E.T.	14	9	5
Gobernada Civil	2	2	1
Procurad. desiguads Cuadri	4	2	2
Costes (excepto pte. desiguads)	4	5	3

a, b, c : rease cuadro conexiones con monopolios