

CLIENT: CONVENCIO PER LA INDEPENDENCIA
NACIONAL.

REF.: 633

ASSUMPTE: RESULTATS SOBRE L'ESTAT D'OPINIO
RESPECTE A LA PROPOSTA INDEPENDEN-
TISTA A CATALUNYA PER LA VIA DEMO-
CRATICA.

Barcelona, 22 de Novembre de 1988

INDEX:

	<u>Pag.</u>
1. INTRODUCCIO	4
2. FITXA TECNICA	5
2.1. Quadre Distribució d'entrevistes.	7
2.2. Questionari.	8
3. DADES DE LA MOSTRA	
3.1. Llengua entrevista	10
3.2. Us llingüístic	10
3.3. Comprensió i estudi del català.	15
3.4. Estat Civil	17
3.5. Sexe	17
3.6. Parentiu cap familia	18
3.7. Nivell formació entrevistat	19
3.8. Situació de treball	20
3.9. Ocupació	21
3.10. Servei Militar	22
3.11. Partits votats	23
3.12. Diaris llegits	24
3.13. Comportament vot referendum	25
lloc naixement	
us llingüístic	
3.14. Comportament vot electoral	28
vot referendum	

RESULTATS

4. VALORS CATALANITAT	
4.1. Parla de líders població	30
4.2. Parla de tota la població.	31
4.3. Domini català.	31
4.4. Trobada Internacional	32
4.5. Dades commemoratives	33
4.6. Actituds i ús banderes	35
4.7. Actituds autonomia.	40
4.8. Auto-Imatge/Consideració.	42

Pag.

5. VALORS INDEPENDENTISTES

5.1.	Prendre decisions a Catalunya	45
5.2./5.4.	Interès Govern Central vers Catalunya	48
5.5./5.8.	Independència de Catalunya.	50/53
5.9./5.10.	Independència de Catalunya. Desitg i Possibilitat.	57
5.11./5.12./5.13.	Si Catalunya fos independent.	58
5.14.	Vot en un Referendum per l'independència	60
5.15./5.16.	Raons SI/NO.	
5.17./5.18./5.19.	Partits que defensen l'independència de Catalunya.	64/65
5.20.	Relacions Internacionals	66

6. VALORACIO COMPARATIVA

67

1. INTRODUCCIO

* El present estudi és el resultat de l'enquesta d'opinió feta a Catalunya durant els mesos de Setembre i Octubre de 1988, sobre les actituds de la població sobre valors de catalanitat i independentisme, segons els objectius previstos.

Els títols de les preguntes poden estar abreviats, per tant caldrà anar al qüestionari per comprovar amb precisió l'enunciat.

La referència "Taules" sense altre indicació indica "verticals". Qualsevol altre indicació vindrà indicada expresament.

2.- FITXA TECNICA

A. METODE I REALITZACIO

Qüestionari semi-estructurat amb preguntes tancades i pre-codificades i preguntes obertes, codificades d'acord amb el manual de codificació elaborat amb la lectura de les respostes obertes d'un 25 % del total dels qüestionaris.

El treball de camp s'ha realitzat entre el 20 de setembre i el 14 de novembre de 1988, amb entrevistes personals a la llar dels entrevistats.

B. UNIVERS I MOSTRA

L'univers el componen tots els homes i dones a partir dels 18 anys, residents en els 77 municipis seleccionats i segons la mostra indicada :

Municipis	Enquestes
-----	-----
* Barcelona	601
* Area metropolitana	418
* Més de 50.000 hab.	362
* 10.000 a 50.000 hab.	321
* Menys de 10.000 hab.	398
TOTAL	2.100

- * La selecció dels municipis s'ha realitzat mitjançant un procés aleatori, a partir de la totalitat dels municipis de Catalunya, estratificats per tamanys.

Cada municipi està dividit per un nombre determinat de rutes o punts de mostreig, amb quotes previes de sexe i edat.

Quotes fixades en funció de l'estructura de la població catalana de l'any 87.

Aquest procés de selecció dels entrevistats es realitza per tal que la mostra sigui totalment aleatòria .

- * La fiabilitat estadística de la mostra permet un nivell de confiança del 95,5 % i un marge d'error del + 2,9 % (p = q = 50)

C. EQUIP TECNIC

Realització de les entrevistes per un equip de 22 entrevistadors i 1 supervisor .

Cap de camp : MIREIA PIELLA

Procés de dades : ODEC

Direcció Tècnica : RICARD CAYUELA I DALMAU

2.1. QUADRE DISTRIBUCIO D'ENTREVISTES

	SEXE		EDAT						
	-----		18 a	25 a	35 a	45 a	55 a	Mes	
	TOTAL	Home	Dona	24 anys	34 anys	44 anys	54 anys	64 anys	
TOTAL	2100	1022	1072	313	401	373	337	322	354
MUNICI									
Barcelona	28.6	28.6	28.6	27.5	26.7	25.2	28.2	31.1	33.6
Cornella	1.9	1.9	1.9	1.6	1.2	3.2	2.4	1.9	1.1
El Prat Llobreg	1.9	1.9	1.9	2.2	2.0	2.4	2.7	1.2	.8
Sant Boi Llobre	1.9	1.9	1.9	1.3	3.0	2.1	2.4	1.6	.8
Badalona	2.8	2.7	2.8	1.9	3.0	1.1	3.0	3.1	4.5
L'Hospitalet	2.8	2.7	2.9	3.5	2.7	3.8	2.1	2.2	2.5
Sta. Coloma Gra	2.0	1.8	2.1	1.9	3.0	1.3	2.7	1.6	1.1
Mataro	1.9	2.0	1.8	2.2	2.2	2.4	1.8	1.9	.8
Sabadell	2.4	2.1	2.6	2.2	1.2	2.7	2.4	3.1	2.8
Cerdanyola	2.0	1.6	2.3	1.3	1.5	2.4	1.8	2.2	2.5
Terrassa	2.4	2.0	2.7	1.3	2.7	1.6	3.6	2.8	2.3
Girona	2.0	1.8	2.1	1.9	2.2	2.1	1.8	.9	2.5
Tarragona	1.9	1.7	2.1	2.6	1.0	2.7	1.5	2.5	1.4
Reus	1.9	2.0	1.8	2.2	2.5	1.6	2.7	1.6	.8
Manresa	1.0	1.0	.9	1.3	1.0	1.1	.9	.3	1.1
Lleida	1.9	1.9	1.9	1.0	2.5	2.7	2.1	1.6	1.4
Esplugues llobra	1.0	1.0	.9	.6	1.5	1.3	.9	.3	.8
Sant Adria Besos	1.0	1.1	.8	1.3	1.5	.5	.9	.6	.8
Castelldefels	1.0	1.1	.9	1.3	.7	1.6	.3	.9	1.1
Martorell	1.0	1.0	.9	1.0	1.0	.8	.9	.9	1.1
Molins de Rei	1.0	1.0	.9	.6	.7	1.6	.3	1.2	1.1
S. Vicens Horts	1.0	1.0	.9	1.0	1.0	1.1	1.2	.3	1.1
El Masnou	1.0	.9	1.0	1.0	1.5	1.3	.3	1.6	-
Premia de Mar	1.0	1.0	.9	1.3	1.5	1.3	.9	.3	.3
Caldes Montbui	1.0	.9	1.0	1.0	.5	.5	1.8	.9	1.1
Granollers	1.0	.9	1.0	.3	1.0	1.1	1.5	.3	1.4
La Llagosta	1.0	1.0	.9	1.3	1.2	-	1.2	.9	1.1
Mollet Valles	1.0	1.0	.9	1.3	1.2	1.6	-	.4	.6
Montcada i Reix	1.0	.9	1.0	1.6	.5	1.3	1.5	.9	-
Sant Cugat	1.0	1.0	.9	1.3	1.5	.5	1.5	-	.8
Tortosa	1.0	1.1	.9	1.3	1.2	.5	.9	.6	1.4
Valls	1.0	.8	1.1	1.3	1.2	1.6	-	.6	.8
Vilafranca Pened	.9	.9	.8	1.6	1.0	.8	.9	.9	-
Sitges	1.0	1.0	.9	.6	1.0	1.1	-	.9	2.0
Tarrega	.9	1.1	.7	.6	1.2	.8	.9	.6	1.1
Figueres	1.0	1.1	.8	1.9	1.0	1.1	.9	.6	.3
S. Feliu Guixols	1.0	1.0	.9	.6	.2	.5	1.2	1.6	1.7
Olot	1.0	.9	1.2	1.3	1.0	.8	.9	1.2	1.1
Vic	1.0	1.0	.9	.3	1.2	1.1	.9	.3	1.7
Cardedeu	.5	.5	.5	.3	.2	1.1	.3	-	.8
Les Franqueses	.5	.5	.5	.6	.2	-	1.5	.6	-
Polinyà	.5	.5	.5	.3	.5	.3	.6	.9	.3
Arenys de Mar	.5	.5	.5	.6	.7	-	1.5	-	-
Begues	.5	.5	.5	.6	-	.8	.6	.9	-
Dosrius	.5	.5	.5	1.0	-	.5	.3	.9	.3
Ullastrell	.5	.5	.5	.3	.2	.3	.6	.3	1.1
Canoves	.5	.6	.4	1.0	.2	.8	.3	.3	.3
S. Marti Sarroca	.5	.5	.5	.3	.7	1.3	-	.3	-
Mora d'Ebre	.5	.6	.4	.6	.2	.5	.3	.6	.6
Gandesa	.5	.5	.5	.3	.5	.3	.3	1.2	.3
Cardena	.5	.5	.5	-	.5	.5	-	1.2	.6

	SEXE		EDAT					Mes 64 anys	
	TOTAL	Home	Dona	18 a	25 a	35 a	45 a		55 a
				24 anys	34 anys	44 anys	54 anys		64 anys
TOTAL	2100	1028	1072	313	401	373	337	322	354
MUNICI									
Gironella	.5	.5	.5	.6	.5	.5	-	.6	.6
Pira	.5	.5	.5	.6	-	.3	1.5	.3	.3
Puigpelat	.5	.5	.5	.6	.5	.8	.6	.3	-
Avinyonet Penede	.5	.6	.5	.6	1.0	.5	-	.3	.6
La Bisbal Penede	.5	.6	.4	-	.7	.3	-	.6	1.1
Vilalba Arcs	.5	.5	.5	.3	-	.3	-	.9	1.4
L'Aleixar	.4	.4	.5	-	1.0	.5	.3	-	.6
Ginestar	.5	.5	.5	.3	.2	.8	.6	-	.8
La Llacuna	.5	.5	.5	-	-	.3	.9	.9	.8
Castellgalm	.5	.5	.5	.3	.7	.3	-	.6	.8
Balaguer	1.0	1.0	.9	1.0	.5	.5	.9	1.2	1.7
La Seu d'Urgell	.5	.5	.5	-	.7	.3	.6	.6	.6
Corbins	.5	.6	.4	1.3	.2	.3	-	1.2	-
Llardecans	.4	.5	.3	1.3	-	.5	.3	-	.3
Albesa	.5	.6	.4	.3	1.0	.5	.3	.6	-
Alp	.5	.6	.4	.3	.2	.8	.6	.9	-
S. Boi Llussanes	.5	.5	.5	.3	.2	-	1.2	.6	.6
L'Armentera	.5	.5	.5	1.6	.5	.3	-	-	.6
Sant Joan Fonts	.5	.5	.5	.3	.2	.3	.6	.9	.6
Ripoll	1.0	1.0	.9	1.0	1.0	1.3	.6	1.2	.6
Bascara	.5	.5	.5	-	.5	.5	.3	.9	.6
Planes d'Hostol	.5	.5	.5	.6	.7	.3	.3	.6	.3
Sant Gregori	.5	.5	.5	.5	.2	.8	.9	-	.3
S. Hilari Sacalm	.5	.5	.5	.3	.2	.3	.9	1.2	-
S. Marti Centell	.5	.5	.5	.6	1.0	.3	.3	.3	.3
S. Joan Abadeses	.5	.5	.5	.6	.2	.5	.9	.3	.3

2.2. QUESTIONARI

icop

3. DADES DE LA MOSTRA

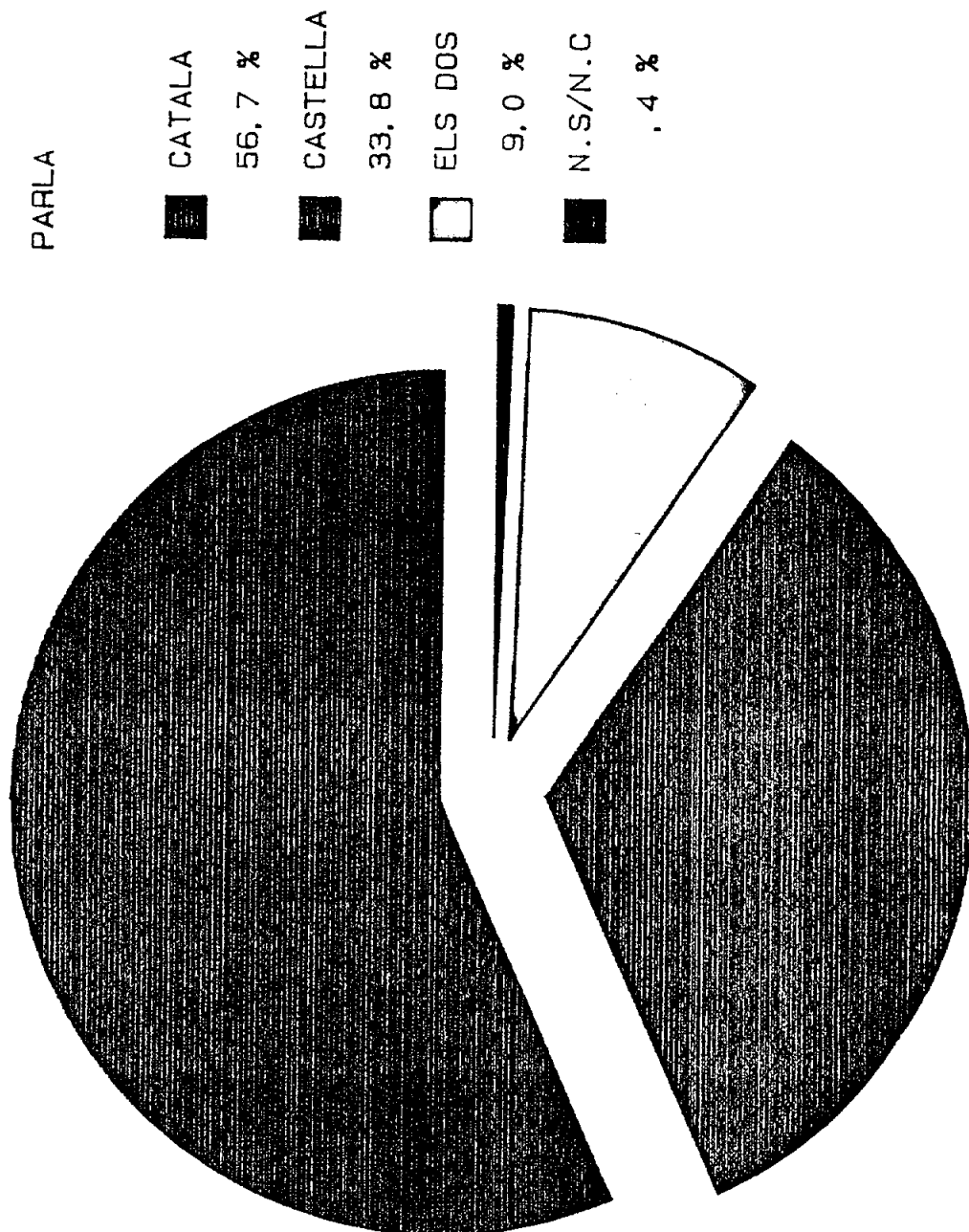
3 DADES MOSTRA

icop

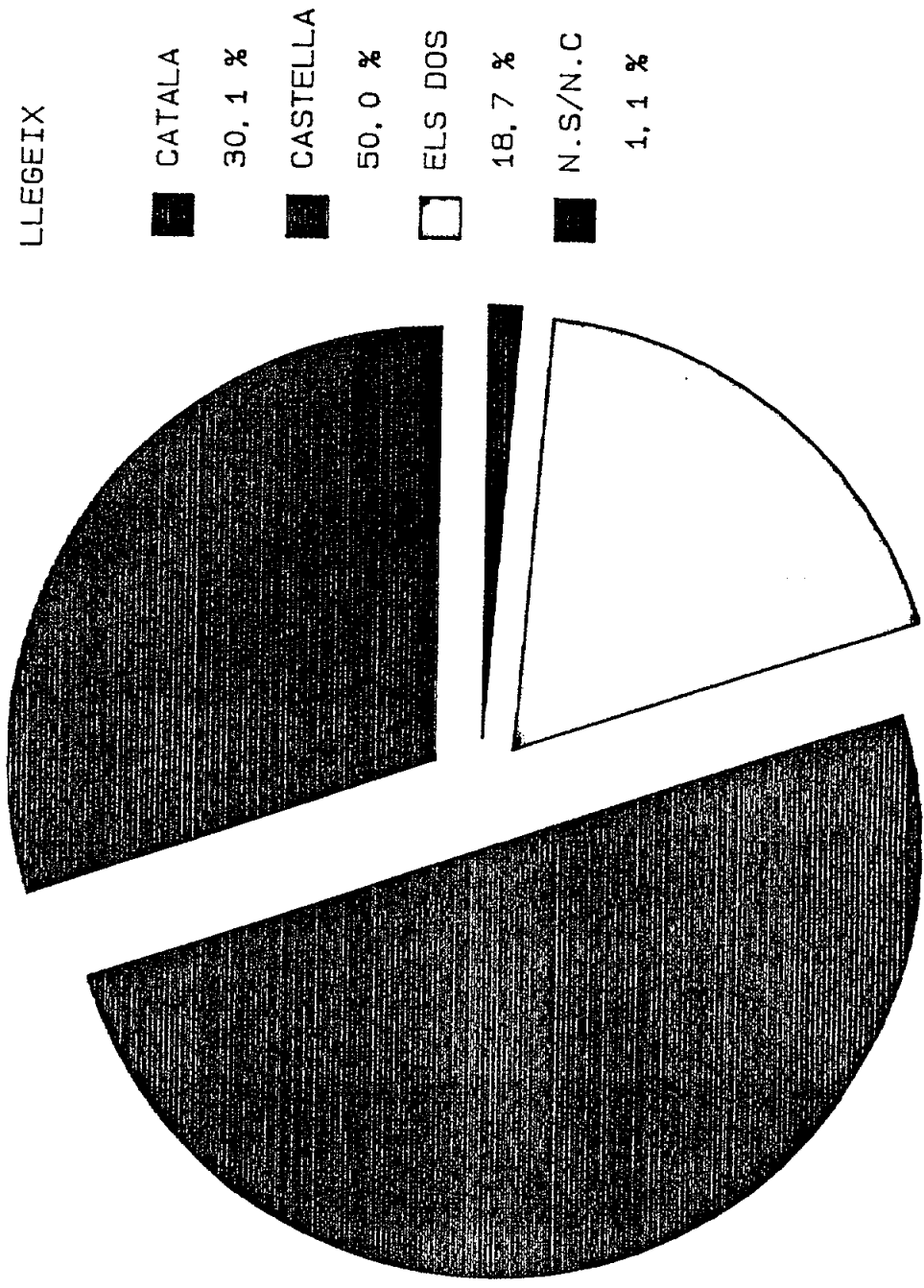
* Distribució de la Mostra segons realització enquesta

* Parlen català habitualment	1191			Han fet l'enquesta en català.
		+	1379	
* Parlen les dues llengües habitualment	188		36	1415
* Parlen castellà habitualment	709			Han fet l'enquesta en castellà.
		(-36)	685	685
* Altre (4 + 8)	12			
	-----		-----	-----
	2100		2100	2100

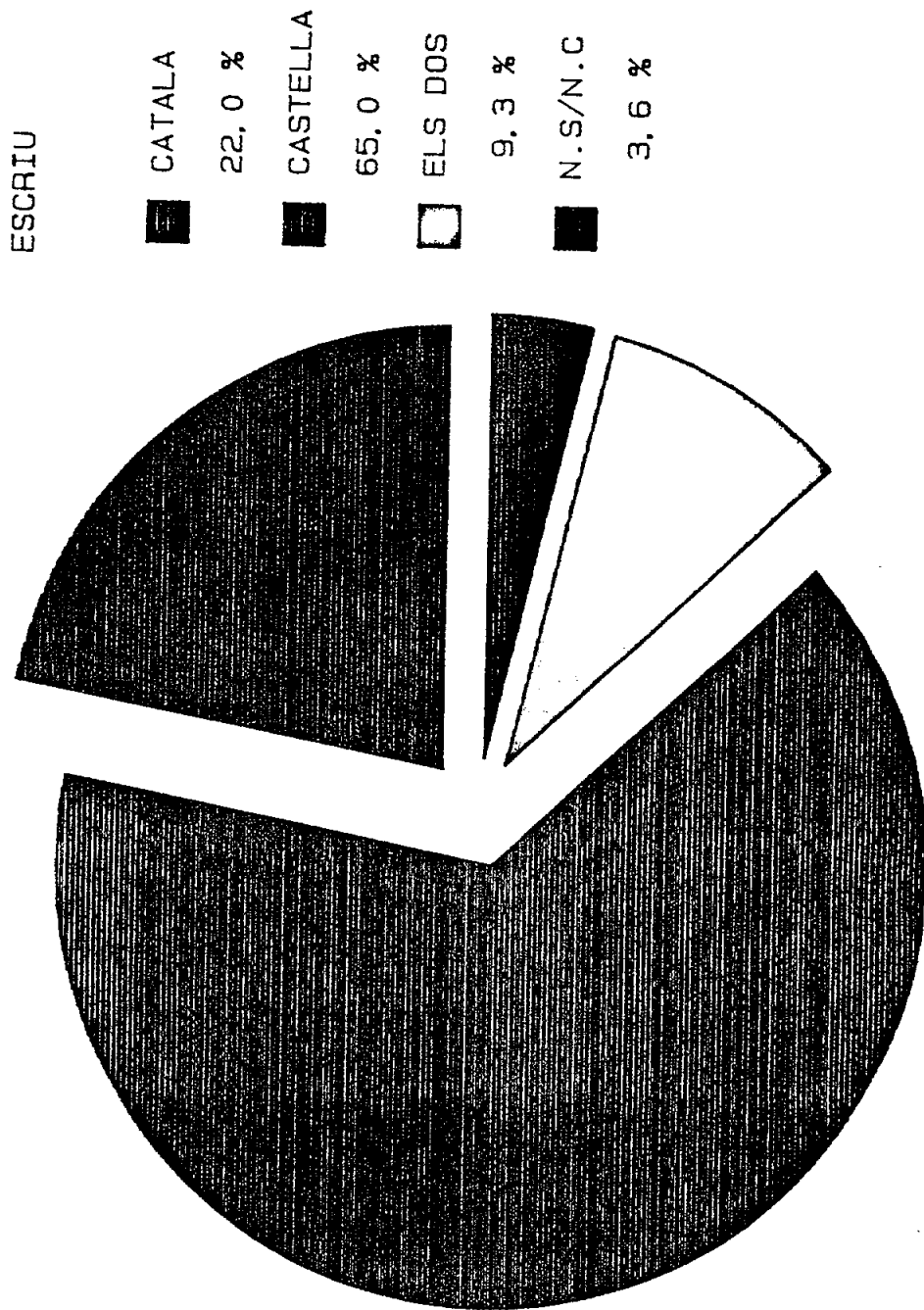
ESTUDI SOBRE CATALUNYA



ESTUDI SOBRE CATALUNYA



ESTUDI SOBRE CATALUNYA



icop

3.3.- COMPRESIO CATALA

	%		
* No l'entén	2,3	44	Xifra similar a la
* Entén	97,7	2051	del cens lingüistic.

(Taules: Veure P.2.).

* Respecte a l'estudi del català, diguin com l'ha estudiat

	%	18/24	25/34	35/44	45/54	55/64	+ 64
* A l'escola com assignatura	18,4	66,1	20,4	4,7	2,1	7,4	12,8
* A l'escola com llengua	6,8	21,9	4,5	1,4	0,3	5,8	8,7
* Fora de l'escola	10,7	1,-	17,6	19,-	10,7	7,4	5,8
* No l'ha estudiat	63,2	10,3	57,2	74,5	85,9	79,1	70,8
* NS	0,8	0,6	0,3	0,5	0,9	0,3	2,3

* Els que han estudiat el català d'alguna forma són els més joves mentre que els que no l'han estudiat són els més grans.

(Taules: Veure P.3.)

NOTA: Les dades d'edat són sobre tota la mostra.

Perquè no parla català.

	%
* No li han ensenyat	18,7
* Li fa vergonya	34,4
* No vol	6,3
* No és necessari	4,2
* Ambient castellà	14,5
* Manca de temps	5,5
* No s'ho proposa	3,6
* Altres	4,4
* NS/NC	10,4

* De les 685 persones que diuen no parlar el català el 34,9 indiquen com motiu "la vergonya", sols un 6,3 indica textualment que "no vol", i la resta es justifica, sobretot amb l'educació, no m'han ensenyat (18,7%); també però, en la manca de necessitat 4,2% i amb la influència d'un entorn familiar castellà (14,5%).

(Taules: Veure P.5).

3.4. ESTAT CIVIL:

	Edat					
	18/24	25/34	35/44	45/54	55/64	+ 64
* Solter	87,9	25,9	9,4	4,7	6,2	5,9
* Casat	11,5	72,1	72,1	86,9	82,9	64,7
* Vidu	0,3	0,7	0,5	3,6	10,6	28,2
* Altres	0,3	1,2	3,2	2,4	0,3	1,1
No. Entrev.	313	401	373	337	322	354

(Taules: Veure S.1.).

3.5. SEXE

* Home	18,3	18,7	14,9	13,-	15,2	19,8
* Dona	11,6	19,5	20,5	18,9	15,5	14,-

Tenint en compte l'estructuració prèvia de quotes per edat i sexe, les proporcions obtingudes resulten proporcionades a la població.

Paral·lelament les dades d'estat civil resulten prou coherents amb un progressiu augment amb l'edat dels casats que decreix per les edats més altes a favor del estat vidu.

- * Un 68,9% dels entrevistats són casats, mentre que el 22,4% són solters.
- * El 10% de les 1072 dones entrevistades són vidues, un 71,7% són casades i un 18% són solteres.
- * En el cas dels homes un 4,4% són vidus, un 65,9% casats i un 29 solters.
- * Proporcionalment hi ha en la mostra més solters que solteres i més casades que casats, així com més vidues que vidus.

icop

3.6. PARENTIU AMB EL CAP DE FAMILIA

	%		
	%	Home	Dona
* Cap de família	44,8	75,8	15,1
* Cònjuge	37	1,3	71,2
* Pare/Mare	1,3	1,3	1,4
* Gernà/germana	0,3	0,3	0,4
* Fill/filla	15,4	20,2	10,7
* Altres	0,7	0,6	0,8
* NS/NC	0,7	0,6	0,4

Quasi el 45% dels entrevistats són caps de família, mentre que un 37% son cònjuges i un 15,4% fills/filles.

Un 15,1% de les dones són caps de família i un 1,3% dels homes cònjuges.

Un 78,3% dels fills/filles tenen de 18 a 24 anys mentre que un 16,2% tenen de 25 a 34.

(Taules: Veure S.4.)

3.7. NIVELL FORMACIO ENTREVISTAT

	% Mostra Total	Home	Dona
* SENSE ESTUDIS	6,2	5,6	6,7
* PRIMARIS	42,3	36,2	48,2
* EGB/BATX.ELEM.	16,8	18,3	15,4
* BUP/BATX.SUP/COU	9,5	10,9	8,2
* FORMACIO PROFESSIONAL	10,7	11,3	10,2
* UNIVERS. MITJA	4,8	5,9	3,7
* UNIVERS. SUPERIOR	9,-	11,4	0,7
* ALTRES	0,4	0,3	0,5
* NS/NC	0,2	0,1	0,4

El tipus de formació de la mostra es situa sobretot en el nivell primari (42,3%) i elemental (16,8%). Un 30% aproximadament tenen formació de BUP/COU, F.P. i Universitat respectivament (9,5, 10,7 i 9%).

No hi ha diferència significativa de formació entre homes i dones excepte en l'àmbit universitari, on hi ha una majoria significativa masculina:

- 11,3% homes per 6,7 dones -

(Taules: Veure S.6.).

* El 47,1% del caps de família tenen un nivell de formació primari.

(Taules: Veure S.7.).

3.8. SITUACIO DE TREBALL

	%	
	<u>Entrevistats</u>	<u>Cap de familia</u>
* Estudiant	5,9	0,1
* Mestressa de casa	26,7	1,6
* Jubilat	18,2	17
* Atur	5,4	1,9
* Feina fixa	36,2	69,6
* Feina eventual	7,2	5,7
* NS/NC	0,3	4,1

L'atur decreix en las poblacions de menys habitants,
i puja a Barcelona capital i àrea metropolitana.

(Taules: Veure S.8.)

3.9. OCUPACIO

	%	
	<u>Entrevistat</u>	<u>Caps de familia</u>
* Estudiant	6,4	0,1
* Mestressa de casa .	27,-	1,8
* Jubilat	15,8	13,8
* Obrers	20,5	37,3
* Adminis./Venedors .	9,1	8,4
* Tècnics/lliberals mit.	5,9	0,7
* Directius, caps . .	1,8	4,9
* Tèc./lliberal superior	2,7	3,5
* Comerciants/Autònoms	7,5	12,1
* Empresaris	2,3	10

Els entrevistats tenen principalment les ocupacions de:

* Mestressa de casa	-	27%
* Obrers i Administratius	-	29,6%
* Jubilats	-	15,8%

Dels caps de familia dels entrevistats destaca l'ocupació obrera:

* Obrero no especialitzat	-	9,1%
* Obrero especialista	-	28,2%

(Taules: Veure S.11.).

3.10. QUE PENSA SOBRE EL SERVEI MILITAR

	%	Homes	Dones
* Obligatori	38,3	36,6	39,9
* Professional	37,6	40,9	34,4
* Substitutiu	2,3		
* No hauria d'existir.17,1			
* NS/NC	4,7		

No hi han diferències significatives respecte a les opinions d'homes i dones al respecte, a excepció del concepte "obligatori" ressaltat per més dones que homes i a l'inversa el concepte "professional" per més homes que dones.

(Taules: Veure S.14.).

icop

3.11. PARTITS VOTATS ULTIMES ELECCIONS

	Parlament <u>Maig-88</u> %	Municipals <u>Juny-87</u> %	Legislatives <u>Juny-86</u> %
* AP	1,5	1,-	2,5
* CIU	34,6	25,3	21,1
* PSC/PSOE	14,9	22,9	24,-
* PC (PSUC)	3,8	4,4	3,-
* CDS	1,-	0,9	2,-
* ERC	4,3	2,8	2,5
* No vota	20,9	21,-	21,4
* Altres	2,1	2,8	1,8
* NS/NC	17,-	19,-	21,7

* Malgrat quasi el 20% de respostes NS/NC, les proporcions resultants s'adapten de forma bastant coherent a la realitat cosa que dóna novament significació a la representativitat de la mostra.

Es comprova novament les variacions del comportament de vot oscilants entre CIU i PSC segons es tracta d'eleccions al Parlament o Legislatives.

(Taules: Veure S.15/S.17.).

icop

3.12. DIARIS

	%	
	<u>Comprats ahir</u>	<u>Llegits</u>
* No va comprar ahir	64,4	-
* Avui	4,4	10,3
* Diari de Barcelona	1,3	3
* País	4,1	9,2
* Periódico	10,3	28,2
* Vanguardia	11,2	29,1
* Diaris Comarcals	3,6	6,4
* Esportius	3,5	10,8
* No llegeix mai	1,1	22,2
* Altres	2,3	8,4
* NC	0,6	0,9

* Novament aquesta pregunta a més a més de la informació sobre comportament de lectura específica, ens marca un nou índex de coherència i representativitat de la mostra.

Segons OJD la població lectora de premsa a Catalunya és del 36% . L'índex d'audiència es mesuren bàsicament mitjançant la informació sobre la lectura/compra el dia anterior.

El 64,4% de la mostra entrevistada no va comprar el diari "ahir". El 34% sí ho va fer.

Paral·lela coherència amb els diaris llegits destacant-se La Vanguardia i El Periódico.

(Taules: Veure S.19.).

3.13.DADES DE LA MOSTRA SEGONS COMPORTAMENT DE VOT, LLOC DE
NAIXEMENT I COMPORTAMENT LINGUISTIC.

	TOTAL	VOTA SI	VOTA NO	NO VOTA	VOT BLANC	NC
ENTREVISTA FETA EN	2.100 %	934 %	554 %	201 %	66 %	345 %
* català	67,4	82,8	51,1	47,8	63,6	64,1
* castellà	32,6	17,2	48,9	52,2	36,4	35,9
NORMALMENT PARLA EN						
* català	56,7	73,7	38,4	39,3	43,9	52,8
* castellà	33,8	18,1	50	51,2	37,9	39,1
* els dos	9,0	8,0	10,6	9,0	16,7	7,2
* altre	0,2	-	0,2	0,5	1,5	0,3
* NC	0,4	0,2	0,7	-	-	0,8
LLOC DE NAIXEMENT						
* Catalunya	65,4	64,0	29,4	47,3	57,6	57,9
* Resta Espanya	47,4	31,7	65,5	48,8	36,4	40,9
* Estranger	1,7	1,6	1,8	4,0	6,1	0,9
* No indica	3,0	2,6	3,2	-	-	0,3

* El 82,8 dels que voten SI fan l'entrevista en català i el 64% són nascuts a Catalunya.

* Un 31,7% de votants SI són nascuts fora de Catalunya .

* Un 51,1% dels que voten NO han fet l'entrevista en català i tan sols un 29,4% són nascuts a Catalunya.

* La majoria dels vots negatius són d'entrevistats nascuts fora de Catalunya. (65,5 %)

* El comportament lingüístic incideix en la decisió de vot; un 73,7% dels votants SI són de llengua catalana i un 50% dels votants NO són de llengua castellana.

(Taules: Veure S.5).

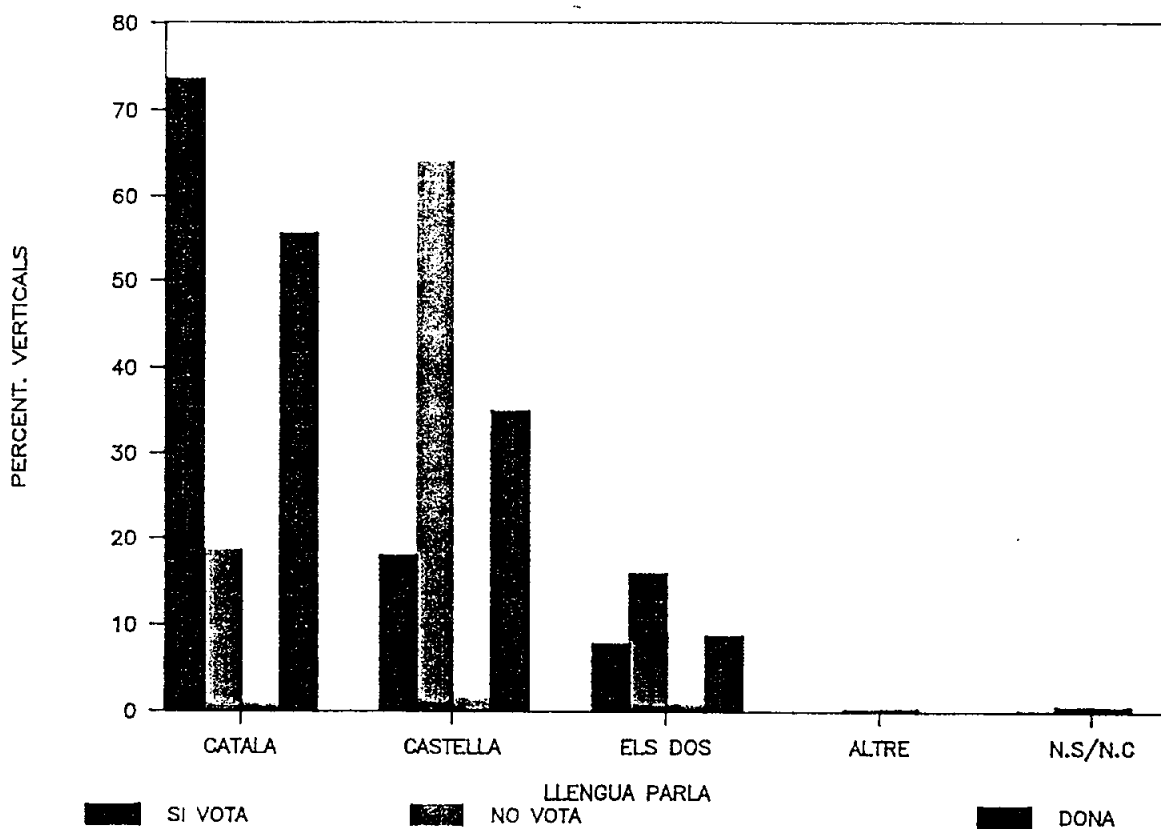
- * Cal resaltar el vot NEGATIU d'un 38% d'entrevistats de llengua catalana.
- * El lloc de naixement dels que no voten, voten en blanc o no saben que farien, no presenta diferències tan marcades.

DECISIO DE VOT

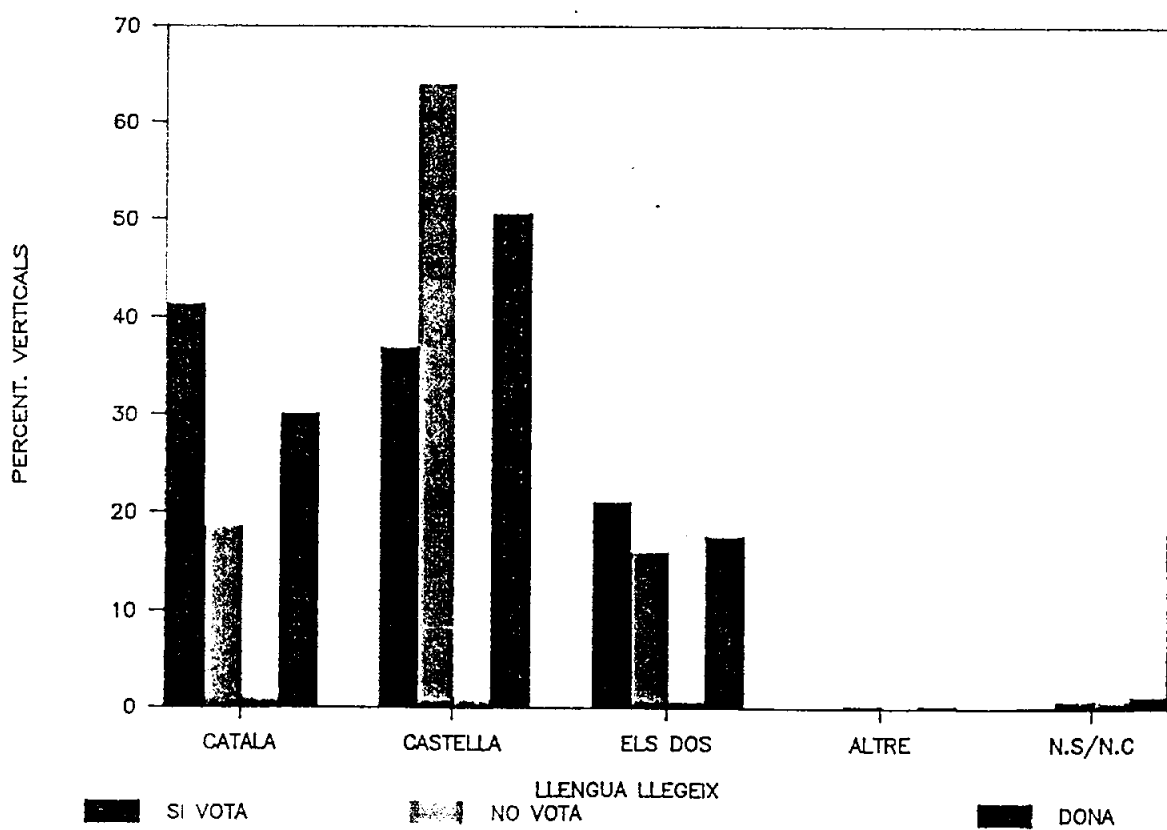
- * Un 61,3% dels nascuts fora de Catalunya adopten una decisió definida, respecte al vot (el 23,6% voten SI i el 37,7% VOTEN no). Un 20,7% no saben que farien i un 17,9% no voten o voten en blanc.
- * El 75,91% dels nascuts a Catalunya adopten una decisió definida respecte al vot (el 55,3% VOTEN SI i el 20,61 VOTEN NO). Un 14,5% estan indecisos i un 9,6% no voten o voten en blanc.

(Taules: Veure S.5. Horitzontals)

ESTUDI SOBRE CATALUNYA



ESTUDI SOBRE CATALUNYA



3.14. DADES DE LA MOSTRA SEGONS COMPORTAMENT DE VOT I ELECTORAL

	TOTAL	VOTA SI	VOTA NO	NO VOTA	VOT EN BLANC	NS/NC
PARLAMENT 88	2.100 %	44,5 %	26,4 %	9,6 %	3,1 %	16,4 %
AP	31	6,5	67,7	6,5	6,5	12,9
CIU	726	58,8	18,6	3,7	2,3	16,5
PSC	312	25,6	44,9	8,3	3,8	17,3
PC	79	60,8	20,3	6,3	6,3	6,3
CDS	22	9,1	68,2	4,5	-	18,2
ERC	91	85,7	4,4	2,2	1,1	6,6
NO VOTEN	438	38,8	24,2	21,9	2,1	13,0
ALTRES	45	48,9	26,7	6,7	4,4	13,3
NS/NC	356	29,5	29,5	11,0	5,1	25,0
LEGISLATIVES 86						
AP	52	17,3	67,3	3,8	3,8	7,7
CIU	444	67,3	13,3	3,8	1,8	13,7
PSC	504	31,5	38,9	9,9	2,6	17,1
PC	63	60,3	19,0	9,5	6,3	4,8
CDS	42	28,6	45,2	7,1	4,8	14,3
ERC	53	88,7	3,8	-	1,9	5,7
NO VOTA	449	43,9	22,7	17,4	3,1	12,9
ALTRES	38	55,3	21,1	5,3	5,3	13,2
NS/NC	455	33,4	26,6	9,5	4,4	26,2

- * Malgrat el desplaçament de vot entre eleccions al Parlament i Legislatives, en general la proporció de votants SI o NO no varia excessivament.
- * El SI a la Independència de Catalunya prové bàsicament dels votants d'ERC (85,7% i 88,7%) del PSUC (60,8% i 60,3%) i de CIU (58,8% i 67,3%). La significació per volum numèric és invers.
- * En perdre CIU vots a les Legislatives en favor del PSC, augmenta el vot SI dels votants Socialistes a les legislatives (del 25,6% Parlament el 31,5% Legislatives) i proporcionalment el vot SI dels fidels votants de CIU.
- * Els vots negatius provenen sobretot d'AP i CDS encara que són dades poc significatives tenint en compte el baix volum de votants (31/52 AP, 22/42 CDS).
- * Si és significatiu el vot negatiu socialista que sobre 302/504 persones es situa entre el 44,9% i el 38,9%.

4. RESULTATS

4. VALORS CATALANITAT

4.1. QUINA LENGUA HAURIA DE PARLAR:

	%		
	<u>L'alcalde</u>	<u>El mestre</u>	<u>El cap de policia</u>
* Català (+)	63,7	57,9	51,3 (-)
* Castellà	4,9	4,3	7,-
* Català i Castellà (-)	26,9	33,9	36,4 (+)
* Altres	Resta	Resta	Resta

* A la pregunta respon entre un 94% i un 96% de la mostra amb respostes decreixents respecte a l'ús de català per l'alcalde, mestre i policia, augmenten doncs respecte a l'ús del castellà entre el mestre i el policia.

Cal destacar la resposta mínima sobre la llengua castellana com única (4% a 7%).

Els mestres i els caps de policia haurien, segons l'opinió de la mostra, combinar més que l'alcalde, l'ús paral·lel de la llengua catalana i castellana.

4.2. CREU VOSTRE QUE TOTA LA POBLACIO HAURIA DE SABER PARLAR EN CATALA.

	2100	Vot SI	Vot NO	No Vota	Vot Blanc	NS/NC
* Si estic d'acord . . .	84,6	93	76,7	67,2	81,8	84,9
* No estic d'acord . . .	8	3,1	12,6	17,9	10,6	7,2
* Li és indiferent . . .	1,3	0,5	1,6	3,5	3,6	1,4
* Depén	5,5	3,-	8,7	8,5	3,-	5,8
* NS/NC	0,7	0,3	0,4	3,-	1,5	0,6

(Taules: Veure P.6.).

4.3. EL DOMINI DEL CATALA

* Facilita la vida social i de treball	79,1	83,7	76,7	67,7	75,8	78
* Perjudica la vida social i de treball	2,8	2,1	3,8	3,-	4,5	2,3
* Ni un ni altre	11,9	8,6	15,-	17,9	12,1	12,2
* No ho sap	1,8	1,8	0,7	4,-	1,5	2,3
* Depén	3,5	2,9	3,4	5,-	6,1	3,8
* NS/NC	1,-	0,9	0,4	2,5	-	1,4

* Es tracta de les dues qüestions que gaudeixen de més unanimitat. En la primera solament un 8% es manifesta en contra i a un 1,3% li és indiferent.

Cal destacar el 5,5% que es reserva en funció que aquest fet sigui o no imposat.

Respecte a l'efecte del domini del català sobre la vida social i de treball, un 11,8% no creu que sigui significatiu en cap sentit, mentre que un 3,5 no es defineix per raons d'ordre qualitatiu. (La resposta es DEPEN)

Es del 79% la resposta majoritària sobre el sentit facilitador de vida pels que dominen el català. (Taules: Veure P.7)

4.4. EN UN ENCONTRE INTERNACIONAL A QUI DONARIA
SUPORT INCONDICIONAL

	<u>Total</u>	<u>Vota SI</u>	<u>Vota NO</u>
* Selecció Espanyola	22	10,2	41,3
* Selecció Catalana	52,1	74,9	28,4
* A les dues	16	9,5	20,4
* Li és indiferent	5,4	2,5	7,8
* A cap/NS	4,2	2,2	3,8

- * La relació entre valors catalanitat i vot afirmatiu sobre la independència és constant en la majoria de qüestions d'aquests tipus.
- * L'esport és un element de fort contingut emotiu, per tant cal valorar especialment les respostes obtingudes en aquesta qüestió.
- * Es significatiu el 22% que donarien suport a la selecció espanyola i que són el 41,3% dels que votarien NO a la independència de Catalunya.
- * El 9,5% dels que voten SI i el 20,4% dels que voten NO opten per donar suport a les dues seleccions (16% de la mostra total).

(Taules: Veure P.8.)

4.5. NIVELL DE CONEIXEMENT DATES COMMEMORATIVES

- * El 79,3% de la mostra sap que el 19 de Març correspon al dia del Pare. El 19,9% no ho sap.
- * El 62,8% de la mostra sap que el 23 d'Abril correspon al dia del Llibre. El 34,4% no ho sap.
- * El 88,7% de la mostra sap que l'11 de Setembre correspon a la Diada de Catalunya. El 10,2% no ho sap.
- * El 81% de la mostra sap que el 12 d'Octubre correspon a :

- * El dia de la RaCa/Hispanitat = 45%
- * El dia del Pilar = 35,9%

El 17,4% no ho sap.

(Taules: Veure P.9.)

4.5.1. AMB QUINA FESTA SE SENT MÉS IDENTIFICAT

	%
* Dia de la RaCa/Hispanitat (El Pilar)	9,4
* Diada de Catalunya	20,8
* Dia del Llibre . . .	33,1
* Dia del Pare	16,7
* Cap	11,7
* Es indiferent	8

* Es tracta d'una de les qüestions a on les respostes apareixen més proporcionalment repartides sense destacar de forma molt significativa.

El dia del llibre és però la data commemorativa amb la que el 33% de la mostra es sent més identificada. Aquesta valoració es correspon amb el nivell de coneixement d'aquesta data.

No succeix però el mateix amb el dia del Pilar, data quasi unànimement reconeguda, però situada en últim lloc respecte al valor d'identificació (9,4%).

(Taules: Veure P.10.)

4.6. COMPORTAMENT I ACTITUDES DAVANT LES BANDERES

- * El 38,8% de la mostra entrevistada té la bandera Catalana a casa seva i el 53,5% no té cap bandera.
- * Un 53,6% dels que votarien SI tenen la senyera a casa. També la tenen un 23,3% dels que votarien NO.
- * La bandera de l'equip de futbol o bàsquet únicament la té a casa seva un 7,4% de la mostra. D'aquest grup (155 persones) el 78,7% la té del F.C. Barcelona.
- * Les banderes esportives es treuen al carrer algunes vegades (32%) i moltes vegades (10%).
- * La freqüència és similar per la bandera espanyola, algunes vegades (31,9%), moltes vegades (7,2%).
- * Les 815 persones que tenen la bandera Catalana a casa seva, surten "moltes vegades" (41,3%) i "algunes vegades" (46%) amb ella.
- * D'aquest grup de 712 persones 453 voten SI, i tant sols 110 voten NO a la independència de Catalunya.
- * Un 54,4% de la mostra prefereix la bandera catalana, un 23% l'espanyola, un 19,8% la de la ciutat i un 18% opta per les tres. Un grup ampli de persones indiquen dues banderes per tal raó el sumatori proporcional no suposa el 100%.
- * El 84,8% de la mostra no porta cap bandera com enganxina o escut. Malgrat que majoritàriament aquest és un grup jove, s'hi troben persones de totes les edats.

NOTA: Veure taules a les pàgines següents ...

4.6.1. QUINA BANDERA TE ACTUALMENT A CASA SEVA.

	Total 2100 %	Vot SI %	Vot NO %
Equip fut/bàsq.	7,4	8,7	8,1
L'espanyola	3,3	1,9	5,8
La catalana	38,8	53,8	23,3
De la ciutat	0,2	0,3	--
Altres banderes	2,6	2,0	3,6
No en té cap	53,5	39,3	65,7
Ns/Nc	1,5	2,4	0,9

4.6.2. DE QUIN EQUIP ES LA BANDERA

	Total 2100 155 %	Vot SI %	Vot NO %
Barça	78,7	86,4	68,9
Espanyol	1,9	1,2	2,2
Altres	10,3	7,4	17,8
Ns/Nc	9,0	4,9	11,1

4.6.3. QUINA BANDERA CATALANA TE

	Total 2100	Vota SI	Vota NO
	815	501	129
	%	%	%
Senyera 4 barres	92,-	92,-	93,8
Indep. o estrella	1,2	1,6	--
Altres	0,2	0,4	--
Ns/Nc	6,5	6,-	6,2

4.6.4. HA SORTIT AL CARRER/HA POSAT AL BALCO LA BANDERA DEL SEU EQUIP

	Total 2100	Vota SI	Vota NO
	155	81	45
	%	%	%
Mai	45,2	35,8	53,3
Algunes vegades	32,3	32,1	31,1
Moltes vegades	10,3	16,-	6,7
Ns/Nc	12,3	16,-	8,9

4.6.5. HA SORTIT AL CARRER/HA POSAT AL BALCO LA BANDERA ESPANYOLA

	Total 2100	Vota SI	Vota NO
	69	18	32
	%	%	%
Mai	43,5	22,2	53,1
Algunes vegades	31,9	50,-	25,-
Moltes vegades	7,2	5,6	9,4
NS/NC	17,4	22,2	12,5

4.6.6. HA SORTIT AL CARRER/HA POSAT AL BALCO LA BANDERA CATALANA

	Total 2100	Vota SI	Vota NO
	815	501	129
	%	%	%
Mai	9,2	7,-	13,2
Algunes vegades	46,-	41,5	48,1
Moltes vegades	41,3	48,9	37,2
NS/NC	3,4	2,6	1,6

4.6.7. HA SORTIT AL CARRER/HA POSAT AL BALCO LA BANDERA DE LA CIUTAT

	Total 2100	Vota SI	Vota NO
	4	3	-
	%	%	%
Algunes vegades	25,-	33,3	--
NS/NC	75,-	66,7	--

4.6.8. QUINES BANDERES PREFEREIX EN UN ACTE PUBLIC

	Total 2100	Vota SI	Vota NO
	%	%	%
L'espanyola	23,-	11,1	37,2
La catalana	54,4	73,7	33,4
La de la ciutat	19,8	26,1	13,9
Cap bandera	2,9	1,3	3,6
Indiferent	1,7	0,9	1,1
Les tres	18,1	11,2	27,8
Altres banderes	1,-	0,7	0,5
NS/NC	3,-	1,-	3,8

4.6.9. QUINA BANDERA PORTA COM ENGANYINA O ESCUT

	Total 2100 %	Vota SI %	Vota NO %
La del seu equip	1,7	1,6	2,5
L'espanyola	0,9	0,4	1,6
La catalana	10,7	17,7	3,8
La de la ciutat	1,-	1,-	1,3
No en porta	84,8	78,4	89,9
NS/NC	2,-	2,2	1,4

(Taules: Veure P.11, P.11.1, P.11.2,
P.12, P.13, P.14).

4.7. L'AUTONOMIA A CATALUNYA

4.7.1. COM HA ESTAT L'OBTENCIO DE L'AUTONOMIA PER CATALUNYA.

	<u>Total</u>	<u>Vot SI</u>	<u>Vot NO</u>
	2100	83,4 %	58,4 %
* Molt Favorable	7,9	10,3	8,3
* Favorable	66,4	72,2	65,2
* Desfavorable	7,-	8,1	0,7
* Molt desfavorable	0,6	0,7	0,7
* Ni una cosa ni l'altra	7,8	4,3	10,5
* NS/NC	10,3	6,4	9,-

* Segons aquestes dades no existiria relació directa entre l'opinió sobre l'autonomia i el vot independentista. Dels que voten afirmativament el 72,2% consideren "favorable" l'obtenció de l'autonomia a l'igual que el 65,2% dels que voten NO.

* El 10,3% no es pronuncien, mentre que un 7,8% eviten de definir-se en un sentit o altre. Són probablement els que responen "depen" en altres qüestions.

* Solament un 7% considera l'obtenció de l'autonomia desfavorable. No obstant això, aquesta valoració (148 persones) el 38,5% està a favor del SI i el 31,1% a favor del NO.

(Taules: Veure P.15.)

4.7.2. COM CREU QUE ES AQUESTA AUTONOMIA

	<u>Total</u>	VOTA SI	VOTA NO
	2100		
	%	%	%
* Suficient	27,4	32,8	37,8
* Insuficient	55,1	56,7	20,3
* Depén	1,2	24,-	24,-
* NS/NC	16,3	24,3	27,8

* Per més de la meitat el (55,1%), l'autonomia que gaudim és insuficient.

* D'aquestes 1157 persones el 56,7% votarien SI i el 20,3% votarien NO. Per aquestes últimes, doncs una millora de l'autonomia no passaria per la via de la independència.

* De tots els que voten SI (934 persones) el 70,2% considera insuficient l'autonomia actual.

* Hi ha per tant un 32,8% de les persones que consideren suficient l'autonomia, però que voten SI a la independència. El 20,2%, per tant tots els que voten SI consideren suficient l'autonomia.

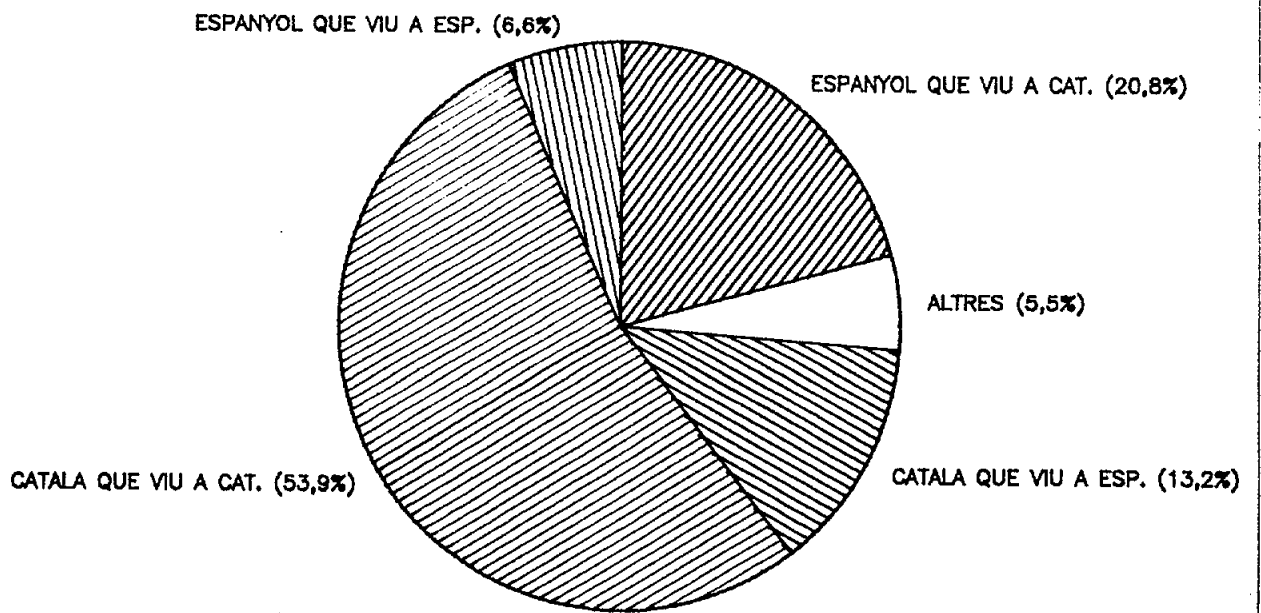
4.8. COM LI AGRADARIA QUE SE'L CONSIDERES

	Total 2100 %	Vot SI %	Vot NO %
Català que viu a Catalunya	54,-	78,8	25,6
Català que viu a Espanya	13,2	8,-	22,6
Espanyol que viu a Catalunya	20,8	9,1	32,5
Espanyol que viu a Espanya	6,6	1,3	13,7
Indiferent	2,-	1,-	2,2
Cap d'aquestes	2,9	1,6	3,1
NS/NC	0,6	0,2	0,4

* La resposta que mereix mes anàlisi es sens dubte Català que viu a Espanya amb un 13,2% de respostes. D'aquestes 278 persones únicament el 27 % voten Si mentre que el 45% No i la resta no voten o no contesten (veure taula 18 horintzontals).

VEURE GRAFIC SEGUENT

COM LI AGRADARIA QUE S'EL CONSIDERÉS



5. VALORS INDEPENDENTISTES

5.1. QUI HA DE PRENDRE LES DECISIONS A CATALUNYA SOBRE:

%

	Govern català			Govern Espan.			Ambdós junta.			NS/NC
	SI	NO		SI	NO	SI	NO	SI	NO	
1. ESCOLA	64,2	56,1	20,1	4,1	18,4	48,3	26,9	25	40	4,7
2. SANITAT	61,2	54,4	20,-	4,-	19,3	53,-	30	30,9	37	4,5
3. IMPOSTOS	59,8	57,5	19,7	7,2	23	45,4	26,2	27,2	38,7	6,7
4. O.PUBLIQ.	55,5	55,2	20,-	4,-	16,7	48,8	35,7	33,5	34,8	4,7
5. POLICIA	55,6	60,3	18,2	7,-	21,6	46,6	30,3	26,3	38,4	7,-
6. LLOC.TREB.	54,8	56,7	18,4	6,-	24,6	44,4	34,1	31,4	37,2	4,3
7. JOCS OLIM.	50,-	58,6	17,7	5,1	27,1	53,3	39,1	32,2	35,3	5,9
8. JUSTICIA	49,7	61,5	16,5	8,2	22,-	50,9	35,5	29,4	36,6	6,5
9. TRANSPORTS	47,-	59,-	17,6	7,4	25,6	47,4	39,3	34,-	34,6	6,3
10. REL. INTERN.	35,6	66,8	13,-	13,8	27,9	44,8	43,3	34,7	32,8	7,3
11. EXERCIT	25,1	68,5	12,7	23,1	31,7	40,1	37,1	38,3	31,4	14,1

* ESCOLA i SANITAT serian les dues decisions que de forma més definida deuria prendre el Govern Català sol. Mes del 60% de respostes afirmatives així ho indiquen... molt de prop però es situa les decisions sobre IMPOSTOS amb un 59,8%.

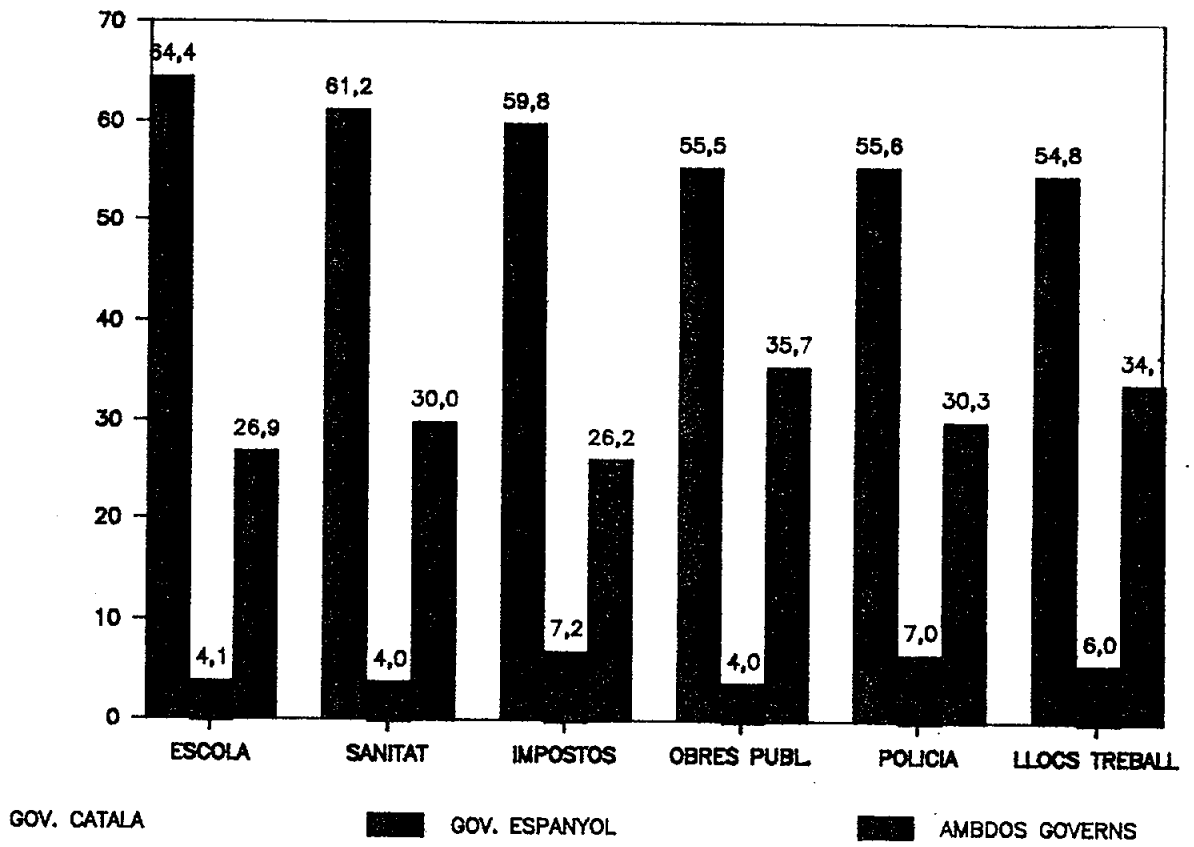
RELACIONS INTERNACIONALS I EXERCIT serian per contra les dues decisions mes definides que haurien de prendre conjuntament ambdós governs.

El valor Independentista que es desprèn d'aquesta qüestió està sobre tot significat per les mínimes respostes que fan referència a decisions que deuria prendre el Govern Espanyol sol, la mes alta d'aquestes es situa en un 13,8% amb les relacions Internacionals.

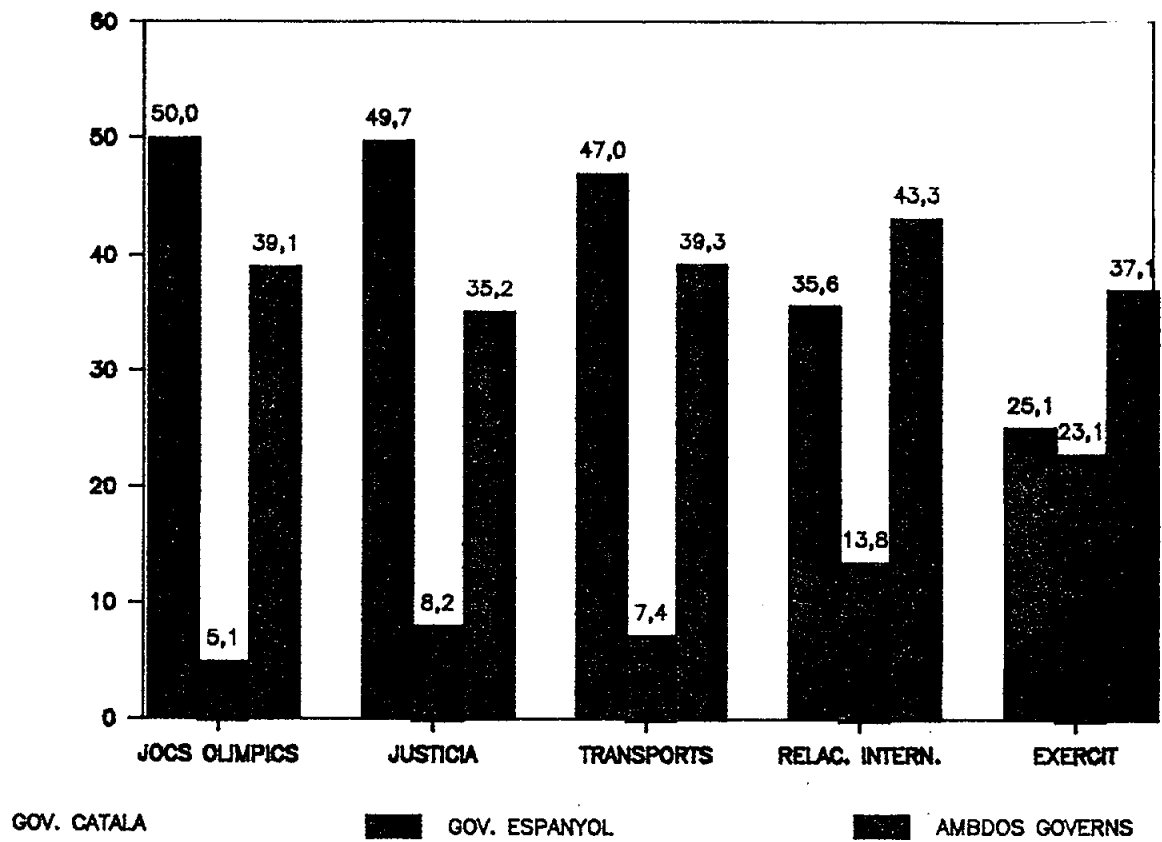
Cal destacar així mateix el baix volum d'entrevistats que no han volgut contestar aquestes qüestions... entre un 4 i un 7%.

El nivell de respostes no contestades augmenta però de forma notable 14,1% davant el tema EXERCIT. (Taules veure P.17)

QUI TE QUE PRENDRE LES DECISIONS A CAT.



QUI TE QUE PRENDRE LES DECISIONS A CAT.



icop

5.2. S'ESFORÇA EL GOVERN CENTRAL PER SOLVENTAR PROBLEMES CATALANS

5.3. S'INTERESSA EL GOVERN CENTRAL PER EL PROGRES ECONOMIC CATALA

5.4. ES JUST EL G.C. RETORNANT ELS DINERS RECAPTATS A CATALUNYA

Total	5.2.	5.3.	5.4.
2100	%	%	%
Molt	1,1	5,1	0,6
Suficient	18,2	26,7	12,5
Poc	51,3	40,7	30,3
Gens	19,6	15,3	29,3
NS/NC	9,8	12,2	27,2

(Taulas: Veure P.20.)

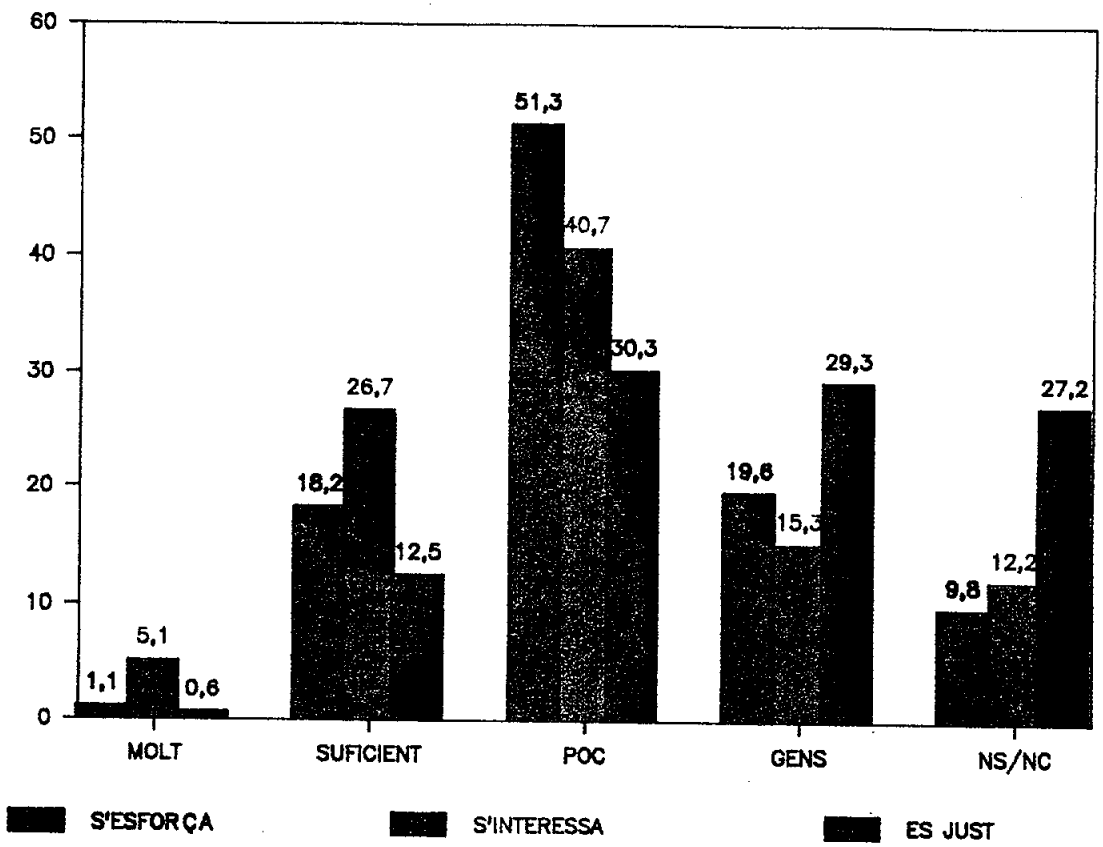
* Cal destacar novament l'augment de entrevistats que no contesten a la pregunta referida als impostos (27.2%), probablement són els mateixos que a la pregunta anterior contesten amb una proporció molt similar "suficient" a l'interès del Govern per el progrés econòmic Català.

Novament apareix una relació directa entre las respostes afirmatives o, negatives i el vot SI o NO al Referèndum (veure taulas horitzontals P.20)

Las respostes Gens corresponen en les tres qüestions a un 63,65 i 66 % respectivament de vot afirmatiu a la pregunta sobre el referèndum.

(Veure GRAFIC)

VALOR. DEL GOV. CENTRAL VERS CATALUNYA



icop

5.5. HA PENSAT MAI EN LA INDEPENDENCIA DE CATALUNYA

	Total 2100 %	Vot SI %	Vot NO %
Si	50,-	73,8	30,3
No	47,-	24,3	67,7
NS/NC	3,-	1,9	2,0

5.6. EN QUE CONSISTEIX PER VOSTE LA INDEPENDENCIA DE CATALUNYA

	Total 2.100	Vot SI 934	Vot NO 554
Autonomia / autogestió Organitzar-se per si mateix Tot quedi a Catalunya Independència econòmica i de gestió ect.....	30,4	39,6	21,8
País propi, Independència , auto- suficient, no dependre d'Espanya ni de ningú, deslligar-se, desvin- cular-se, a part separació etc....	30,9	32,7	34,1
No dependre de Madrid.....	4,1	6,2	2,2
País lliure, més llibertat.....	2,2	2,8	1,3
Respostes negatives.. "no és bo" ..	9,-	1,3	19,7
NS/NC.....	17,3	10,1	15,3

icop

* La informació més significativa que es pot deduir d'aquesta qüestió està en els dos grans vectors conceptuals amb els quals es tracta de descriure que és l'independència.

Vector.....auto GESTIO

VectorSEPARACIO

Ambdós conceptes ademés apareixen igualment repartits proporcionadament.

D'aquests dos grans blocs de respostes cal detectar linealment l'actitud de vot en el referèndum :

Inicialment es pot comprovar que aquestes respostes corresponen al 72,3% dels vot afirmatius.

De les 639 entrevistats que contesten AUTOGESTIO, el 57,9% votarien SI i al 18,9 NO, mentre que la resta, 23,2% no votarien o no contesten.

De les 648 persones que fan referència a la SEPARACIO el 47,1% votarien SI, mentras que el 29,2% dirian NO i el reste 23,7% no votarien o no contesten.

Curiosament doncs un número més alt de les persones que descriuen la independència com Separació votarien NO. L'explicació podria estar en la possibilitat de què algunes d'aquestes descripcions incorporin un contingut de valoració negatiu.

Cal per tant tenir en compte que les descripcions sobre el que és la independència i/o l'autonomia es tenen que valorar desprovistes de valors positius o negatius de contingut.

Els conceptes :

GESTIO: regir-nos sols,
 que Catalunya mani sola
 ect

i/ o de

SEPARACIO: està a part
 desvincular-se
 ect

poden tenir incorporats valors positius o negatius.

Sens dubte això succeix més en el segon concepte.

5.7. CREU QUE ES DESITJABLE L'INDEPENDENCIA PER A
CATALUNYA

	5.7.	5.8.
	DESITJABLE ?	POSSIBLE ?
	%	%
SI	39.4	37.4
NO	46,1	49.3
INDIFERENT	4	-----
DEPEN -----	-----	4.0
NS/NC	10.5	9.2

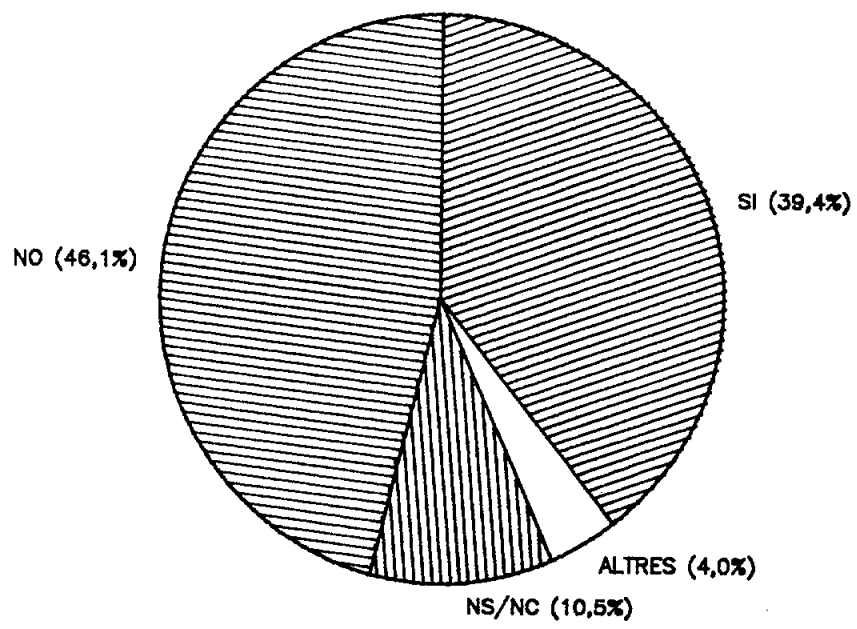
Un 2% dels que creuen que l'independència es desitjable per Catalunya, no creuen que sigui possible

La mateixa proporció per als indiferents i per als que eviten definir-se en funció del concepte "imposició".

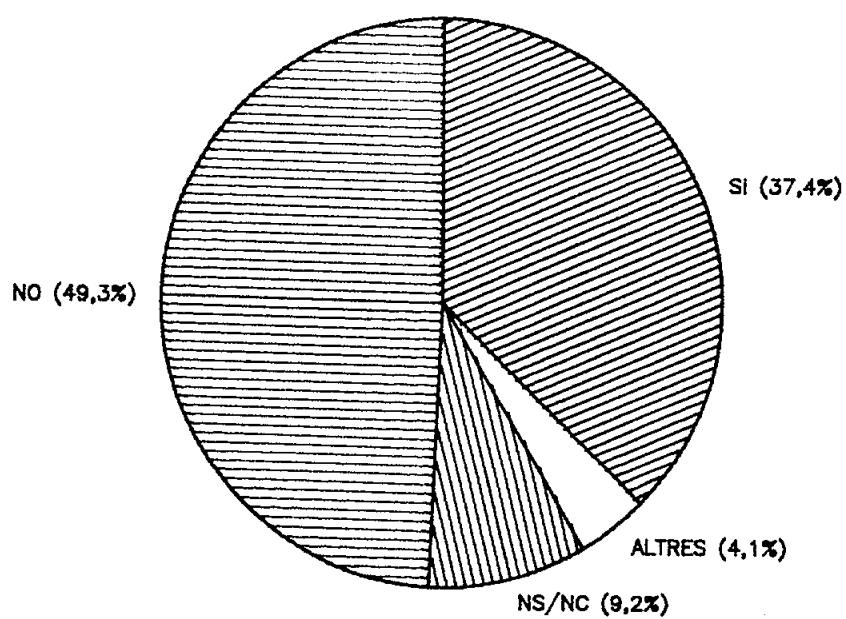
Finalment també els mateixos que no contesten en les dues qüestions. (Taules: P.23/P.24).

(Veure Grafics).

ES DESITJABLE L'INDEPEND. A CATALUNYA



ES POSSIBLE L'INDEPEND. A CATALUNYA



5.9. EN QUANTS ANYS SERIA DESITJABLE L'INDEPENDENCIA
 A CATALUNYA

(Resposta espontanea)

(Resposta suggerida)

5.9. DESITJABLE	I POSSIBLE (5.10)
Total....828	% Total.....786
Entre 1 i 3 anys26.4.	%
Entre 3 i 6 anys11.2	Entre 1 i 57.9
Entre 6 i 10 anys 8.1	Entre 5 i 1016.8
Mes de 10 anys15.3	Entre 10 i 1518.8
NS/NC.....38.9	Entre 15 i 2010.3
	Mes de 2030.4
	Ns/Nc.....15.8

* De les 828 persones que ens han dit que consideren desitjable la independència per Catalunya, el 38,9 % no saben quan podria ser possible. El 26,4% la voldrien entre 1 i 3 anys, el 19,3% entre 3 i 10 anys i el 15% en mes de 10 anys.

No obstant davant la suggerència concreta respecte als anys un 40,7% la situa entre 15 i més de 20 anys, un 18,8% entre 10 i 15, un 16,8% entre 5 i 10, i tan sols un 7,9% es mantenen entre els 1/3 i 5 anys. En aquest cas de 786 persones únicament no contesten el 15,8%.

Entre quan seria desitjable i quan seria possible hi ha doncs una certa distància.

(Taules: Veure P.23.1 i P.25).

icop

5.11. QUE PASSARIA AMB LA RIQUESA SI CATALUNYA FOS INDEPENDENT

5.12. QUE PASSARIA AMB EL NIVELL CULTURAL

5.13. QUE PASSARIA AMB EL BENESTAR SOCIAL

	5.11.			5.12.			5.13.		
	2100 %	VOT SI	VOT NO	2100	VOT SI	VOT NO	2100	VOT SI	VOT NO
* Milloraria .	51,2	81,8	18,4	59,5	86,4	34,1	52,9	83,3	23,3
* Igual . . .	13,2	6,-	19,3	16,-	6,3	26,-	16,8	7,1	25,6
* Pitjor . . .	17,2	3,2	43,1	9,3	1,2	24,2	11,8	1,2	31,2
* NS/NC . . .	18,2	9,-	19,1	15,2	6,1	15,7	18,5	8,5	19,9

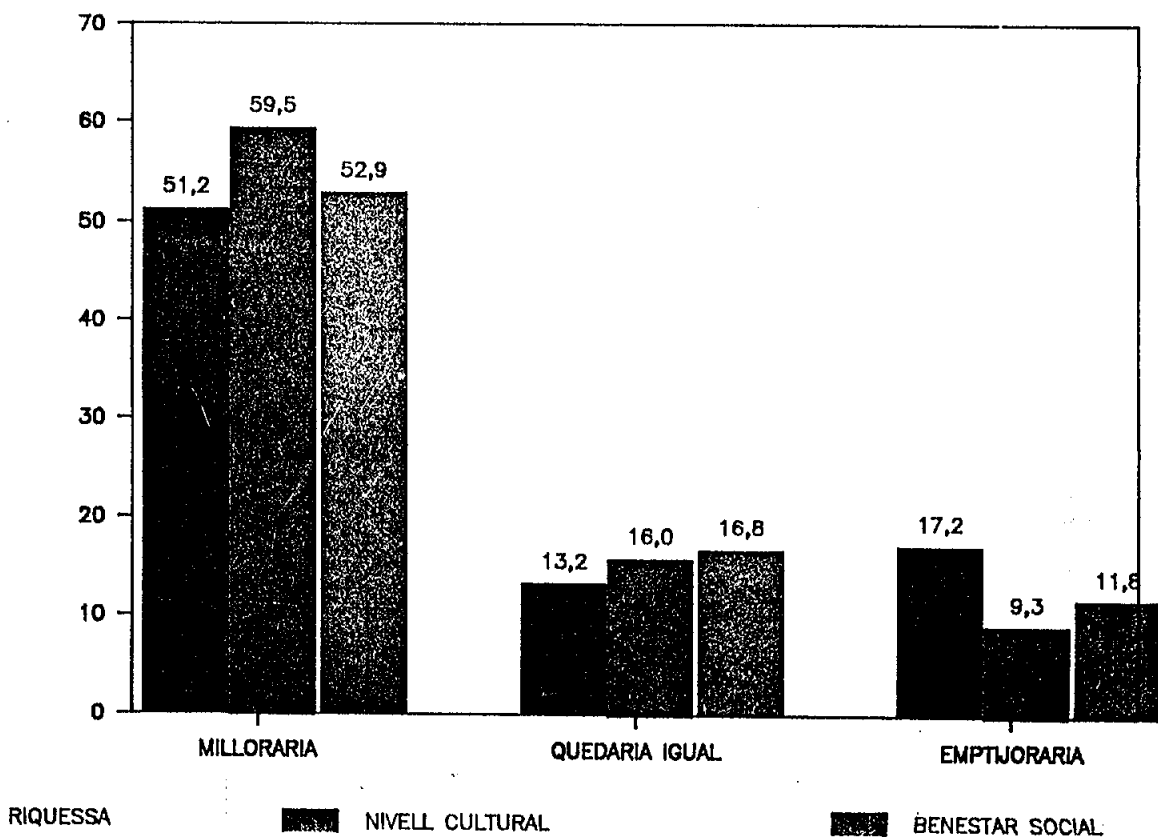
* Invariablement la resposta milloraria oscila per les tres propostes entre el 51% i el 59%, corresponen aquestes persones entre el 81% i el 83% dels que voten SI.

Cal destacar l'augment de la resposta milloraria en referència "al nivell cultural" (la decisió més elevada a prendre per el govern català solament es l'educació).

Encara que el vot negatiu sobre el referèndum té tendència a estar menys concentrat que l'afirmatiu, l'augment és clar en les respostes "EMPITJORARIA" (Taules: Veure P.20).

(Veure Gràfic)

SI CATALUNYA FOS INDEPENDENT...



icop

5.14. QUE VOTARIA EN UN REFERENDUM PER L'INDEPENDENCIA DE CATALUNYA.

	TOTAL 2100	%	Barna.	Metrop.	+ 50 Hab.	10/50 Habit.	- de 10 Habit.
* SI	934	44,5	28,6	28,6	16,5	16,-	22,4
* NO	554	26,4	34,3	34,3	17,-	15,-	11,7
* No votaria	201	9,6	33,3	33,3	19,4	13,4	14,9
* Vot blanc	86	3,1	34,8	34,8	12,1	18,7	10,6
* NS/NC	345	16,4	21,2	21,2	18,6	14,2	25,2

* El vot negatiu decreix amb els habitants de menys població i a l'inversa.

* El vot afirmatiu prové sobre tot de Barcelona ciutat i dels habitats de - de 10.000 habitants.

* Cal destacar el 12,7% de la població que no votaria, així com el 16,4% que no responen a la qüestió.

	EDATS		18-24	25-34	35-44	45-54	55-64	+64
* SI	934	44,5	58,2	45,6	37,8	45,4	41,6	41,5
* NO	554	26,4	23,8	25,9	33,5	28,4	22,7	25,1
* NO VOTA	201	9,6	7,3	9,7	10,5	8,6	9,6	11,3
* V. BLANC	86	3,1	2,9	4,7	3,2	1,8	4,3	1,7
* NS/NC	345	16,4	9,4	14,-	15,-	17,8	21,7	20,3

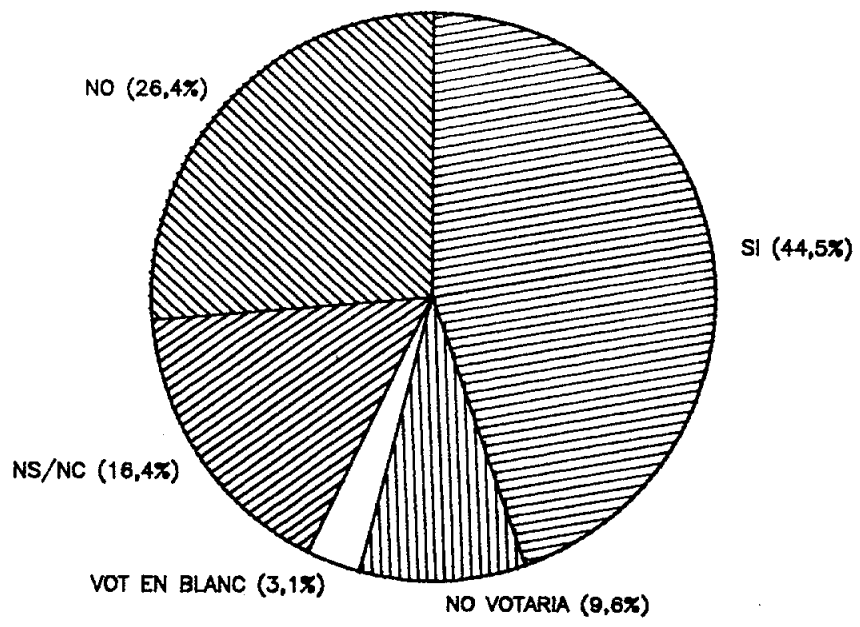
* El vot SI està més concentrat en els mes joves i baixa entre els 35 i 44 anys, que es a on augmenta més la proporció de NO.

La proporció de vots dins de cada habitat es:

	%				
	Barna Ciutat	Area Metrop.	+ de 50 hab.	De 10 a 50 mil.	- de 10
* SI	41,3	41,6	42,5	46,4	52,5
* NO	31,6	28,-	26,8	26,5	16,3
* No vota	11,1	9,1	10,8	8,4	7,5
* Vot blanc	3,8	4,1	2,2	3,4	1,8
* NC	12,1	17,2	17,2	15,3	21,9

* Les poblacions de menys de 10.000 habitants es destaquen per les proporcions més altes de vots afirmatius i No respostes, i també lògicament per les proporcions més baixes de vot negatius.

QUE VOTARIA EN UN REFERENDUM



8.15. PER QUINA RAO VOTARIA SI

	934	18-24	25-34	35-44	45-54	55-64	+64
	%						
* VOL L'INDEPENDENCIA . . .	21,3	31,8	24,-	21,3	15,7	14,9	17,-
* PER CATALUNYA PER QUE ES CATALA . . .	22,7	19,9	14,8	14,9	24,2	30,6	34,7
* CATALUNYA MILLONARIA . . .	32,3	26,1	38,2	34,-	24,-	39,6	29,6
* PODEM TENIR-LA, LA MEREIXEM	8,4	8,-	10,9	8,5	10,5	3,-	8,2
* PER ADMINISTRAR DES DE AQUI PER NO DEPENDRE . . .	7,4	8,5	7,1	9,2	5,9	6,-	7,5
* ALTRES RESPOSTES	8,2	8,-	5,5	9,2	7,8	8,2	11,6
* NS/NC	4,2	4,-	2,7	8,5	4,6	3,7	2,-

* Un 21,3% de respostes fa referència directa al fet independentista. Un 22,7% a Catalunya/Catalanitat i un 32,3% expressa raons de millores i prosperitat per Catalunya.

5.16. PER QUINA RAC VOTARIA NO

	554
	—
	%
* UNIFICAR NO DIVIDIR	26,9
* PRIMER SOC ESPANYOL SOM CATALANS PERO ESTEM A ESPANYA	13,4
* SOLS NO PODEM. CATALUNYA SOLA NO ES RES. NO ES BO ANAR SOL	13,9
* NO VOL LA INDEPENDENCIA. NO ES SEPARATISTA. NO ESTA D'ACORD AMB LA INDEPENDENCIA	18,8
* ESTEM BE AIXI . NO ESTEM PREPARATS. ANIRIEM PITJOR. CREARIA PROBLEMES	11,6
* ALTRES	13,2
* NS/NC	5,1

5.17. QUE PENSA DELS PARTITS QUE DEFENSEN LA INDEPENDENCIA DE CATALUNYA

	2100 %	VOTA SI	VOTA NO
* MOLT POSITIU	6,6	13,1	0,4
* POSITIU	48,5	64,3	27,6
* NEGATIU	20,4	9,2	44,9
* MOLT NEGATIU	3,-	0,4	8,1
* INDIFERENT	9,6	4,-	12,8
* NS/NC	11,9	9,-	6,1

5.18. CONEIX ALGUN GRUP O PARTIT QUE DEFENSI LA INDEPENDENCIA DE CATALUNYA.

	%
* SI	47,1
* NO	47,1
* NS	5,5

5.19. QUINS PARTITS CONEIX

	<u>%</u>	VOTA <u>SI</u>	VOTA <u>NO</u>
* IC-PSUC	4,7	6,-	4,5
* CIU	20,5	25,4	16,6
* ERC	35,9	38,8	30,6
* TERRA LLIURE	28,4	21,4	39,6
* PSAN	0,2	0,2	---
* MDT	22,9	25,6	19,6
* LA CRIDA	8,2	9,9	4,5
* N.E.	3,5	4,3	1,5
* ALTRES	11,2	12,8	10,9
* NS/NC	6,8	8,6	5,7

* ERC és el partit amb més mencions seguit de
TERRA LLIURE i M.D.T.

5.20. AMB QUI CREU QUE HAURIEN DE TENIR MOLT BONES RELACIONS

(Pregunta suggerida).

	<u>2100</u> %
* AMB EUROPA	75,5
* AMB HISPANOAMERICA	4,8
* LES DUES	7,8
* NS/NC	12,1

6. VALORACIO COMPARATIVA

- VALORS CATALANITAT/VALORS INDEPENDENTISME -

* La següent valoració comparativa s'estableix a partir dels crèdits atorgats als valors corresponents a cada una de les 13 preguntes respectives de valors catalanitat i valors independentisme.

Catalanitat

Independentisme

P.4 (3)
P.6
P.7
P.8
P.10
P.11
P.12
P.13
P.14
P.18

P.23
P.27
P.30
P.17 (10)

* Les puntuacions obtingudes provenen de la mitjana general de tota la mostra per cada un dels dos valors.

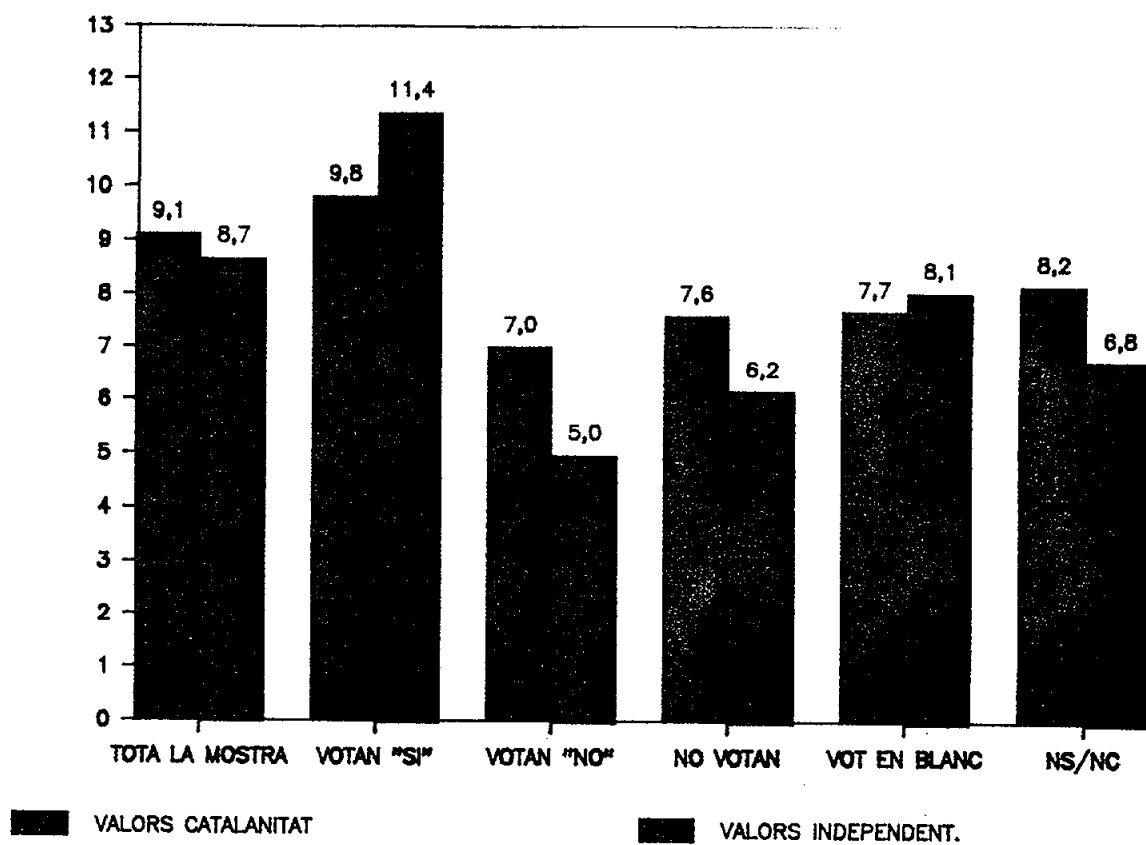
COMENTARI MITJANES

* Sobre un màxim de 13, la valoració mitja obtinguda de les 2100 entrevistes sobre catalanitat es de 9,1%, menys d'un punt per sobre del valor mig obtingut sobre independentisme 8,7%.

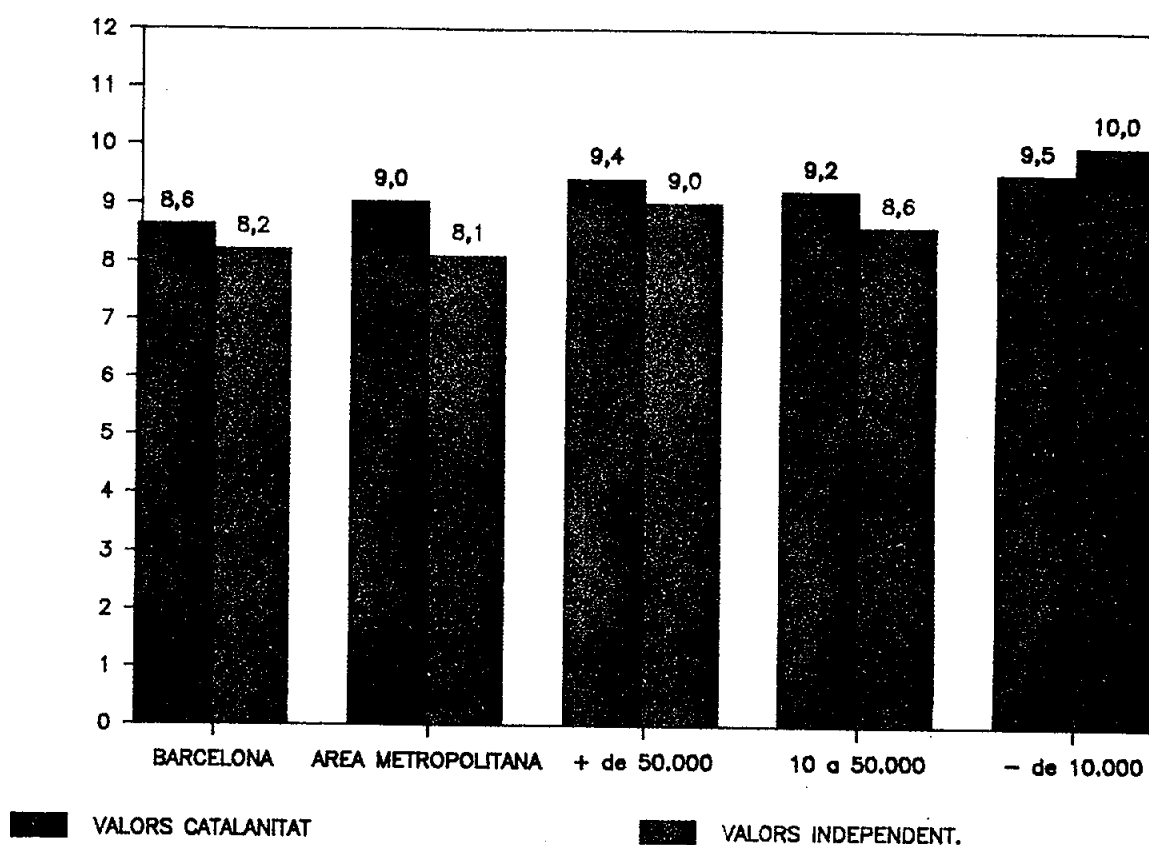
L'augment general de les dues mitjanes és significativa entre els que voten SI a la independència de Catalunya (sobre tot en el valor independent, 11,4%), així com és significatiu el descens notable de les mateixes mitjanes per aquelles que voten NO (7 i 5 respectivament).

Cal destacar les mitjanes obtingudes a les poblacions de menys de 10.000 habitants per sobre de la general.

MITJANES



MITJANES PER HABITATS



INTRODUCCIÓ :

P.0.-L'entrevistador es dirigeix sempre en català :

(6)

Possibilitat A/ L'entrevistat respon normalment en català
L'entrevista es realitza en català.....1

Possibilitat B/ L'entrevistat respon en castellà o bé en un
català prou dificultós.
L'entrevista es fa en castellà.....2

BON DIA BONA TARDA,SOC COL.LABORADOR DE L,EMPRESA " ICOPSA " ESPECIALISTES EN ESTUDIS DE MERCAT I OPINIO PUBLICA. ESTEM REALITZAN UN ESTUDI SOBRE CATALUNYA I LI AGRAIRIA QUE EM CONTESTES UNES BREUS PREGUNTES

P.1.-QUANT DE TEMPS FA QUE VOSTE VIU A CATALUNYA ?
CUANTO TIEMPO HACE QUE VIVE VD EN CATALUÑA ?

(7)

- Sempre,de tota la vida...,és nascut a Catalunya.....1
- Sempre,de quasi tota la vida,però no és nascut aquí...2
- - - - -
- Menys d'un any3
- Entre un i cinc anys.....4
- Entre sis i deu anys.....5
- Entre deu i vint anys6
- Més de vint anys7

P.2.- NORMALMENT (s'enten més de la meitat de l'ús lingüístic diari) EN QUINA LENGUA.....

- NORMALMENTE (se entiende mas de la mitad del uso lingüístico diario) EN QUE LENGUA

	(8)	(9)	(10)	(11)
- Català	1	1	1	-
- Castellà	2	2	2	-
- Els dos	3	3	3	-
- Altre	4	4	4	-
ns/nc	5	5	5	5

- No entén el català.(pasa a P.4).1

P.3.- RESPECTE A L'ESTUDI DEL CATALA, DIGUIM COM L'HA ESTUDIAT./ RESPECTO AL ESTUDIO DEL CATALN DIGAME COMO LO HA ESTUDIADO.

[No sugerir] (12)

A l'escola com assignatura.1
A l'escola com llengua bàsica.....2
Fora de l'escola ja acabada la formació bàsica.....3

- No l'ha estudiat.....4

- NS/NC.....5

P.4.- EN QUINA LLENGUA PENSA QUE HAURIA DE PARLAR/EN QUE LLENGUA DEBERIA HABLAR : L'alcalde Els mestres El cap de Policia
 [llegir] >---> de la ciutat dels seus fills
 ===== (13) (14) (15)

- [no sugerir]
- Català11.....1
 - Castellà.....22.....2
 - Català i Castellà.....33.....3
 - Més en Català,menys en Castellà.....44.....4
 - Més en Castellà,menys en Català.....55.....5
 - Ns/Nc.....66.....6

P.5.- Unicament per les persones que no parlan CATALA i que estan fen l'enquesta en CASTELLA.(P.1 resp 2)

- POR QUE NO HABLA CATALAN [no sugerir] (16)
- No se lo han enseñado..1
 - No sabe lo suficiente..2
 - No le gusta hablar en catalan.....3
 - Ns/Nc.....4
 - Otras.....5

P.6.- AVUI DIA PARLA CATALA APROXIMADAMENT UN 60% DE LA POBLACIO...,PENSA VOSTE QUE DINTRE DE 8 O 10 ANYS.....

- HOY DIA HABLA CATALAN APROXIMADAMENTE UN 60% DE LA POBLACION....CREE USTED QUE DENTRO DE 8 O 10 AÑOS.....

- [cartró n 1]
Tota la població hauria de saber parlar el català. (17)
- SI,estic daccord.....1
 - NO,estic en desacord....2
 - Li es indiferent.....3
 - Depend.....4
 - Ns/Nc.....5

P.7.- EL DOMINI DE LA LLENGUA CATALANA CREU QUE ..
 - EL DOMINIO DE LA LENGUA CATALANA CREE QUE.....

- [cartró 2] (18)
- Facilita la vida social i de treball.....1
 - Perjudica la vida social i de treball.....2
 - Ni la Facilita ni la Perjudica.....3
 - No ho sap.....4
 - Depend.....5
 - Ns/Nc.....6

P.8.- EN UN ENCONTRE ESPORTIU INTERNACIONAL,A QUI DONARIA UN SUPORT MES INCONDICIONAL ;

- EN UN ENCUENTRO DEPORTIVO INTERNACIONAL A QUIEN DARIA VD UN APOYO MAS INCONDICIONAL;

- [cartró 3] (19)
- A la representació o selecció espanyola.....1
 - A la representació o selecció catalana.....2
 - A les dues3
 - A una tercera representació/selecció.....4
 - Li és indiferent.....5
 - A cap.....6
 - Ns/Nc.....7

P.9.SI HO SAP,DIGUIM A QUINES FESTES CORRESPONEN LES DATES QUE LI LLEGIRE.

-SI LO SABE,DIGAME A QUE FIES-TAS,CORRESPONDEN LAS FECHAS QUE LE VOY A LEER.

	19 MARC (20)	23 ABRIL (21)	11 SETEMBRE (22)	12 OCTUBRE (23)	P.10 (24)
- Festa Nacional d'Espanya/Hispanidad.1	1	1	1	1	1
- Diada Nacional de Catalunya (Casanova) 2	2	2	2	2	2
- Dia del Llibre/de la rosa (San Jordi)...3	3	3	3	3	3
- Dia del Pare (Sant Josep)	4	4	4	4	4
- Ns/Nc.....	5	5	5	5	5
- ALTRE _____	6
- ALTRE _____	7
- ALTRE _____	8
- ALTRE _____	9
					0
					X
				- EN CAP	

P.10.- AMB QUINA D'AQUESTES DATES SE SENT MES IDENTIFICAT
 CON CUAL DE ESTAS FECHAS SE SIENTE VD MAS IDENTIFICADO

P.11.- SI TE ACTUALMENT ALGUN TIPUS DE BANDERA A CASA SEVA DIGUIM QUINA :

- SI TIENE ACTUALMENTE ALGUNA BANDERA EN SU CASA, DIGAME CUAL :

P.11
(25)

P11.1-BANDERA DEL SEU EQUIP (26) de futbol o bàsket....1
1-2-3<<Equip? _____
-BANDERA ESPANYOLA....2

P11.2 (27) -BANDERA CATALANA.....3
1-2-3<<Quina? _____
-BANDERA SEVA CIUTAT..4
-ALTRE _____..5
-NO TE CAP
BANDERA (pasa P.13)..6

P.12.- HA SORTIT VOSTE AL CARRER O LA POSADA AL BALCO ALGUNA VEGADA AQUESTA BANDERA ?

HA SALIDO VD ALGUNA VEZ A LA CALLE O LA HA PUESTO EN EL BALCON ESTA BANDERA ?

P.12.		P.14	
MAI	ALGUNES VEGADES	MOLTES VEGADES	(32)
1	2	3	(28) 1
1	2	3	(29) 2
1	2	3	(30) 3
1	2	3	(31) 4
-----NO PORTA...5			

P.13 - EN UN ACTE PUBLIC EN EL QUE VOSTE FOS PRESENT QUINES BANDERAS PREFERIRIA VEURE :

- EN UN ACTO PUBLICO EN EL QUE VD ASISTIESE QUE BANDERAS PREFERIRIA VER :

[cartrò 4]

(33)

- LA BANDERA ESPANYOLA....1
- LA BANDERA CATALANA.....2
- BANDERA SEVA CIUTAT.....3
- CAP.....4
- ALTRE _____5
- Ns/Nc.....6

P.14.-PORTA AMB VOSTE HABITUALMENT (roba,cotxe,llibres)ALGUNA D,AQUES TES BANDERES COM ENGANXINA,ESCUT

-LLEVA VD ACTUALMENTE (ropa,coche, libros) ALGUNA DE ESTA BANDERAS EN ESCUDO,PEGATINA,ECT.....

P.15.- PENSA VOSTE QUE L'OBTENCIO DE L'AUTONOMIA PER CATALUNYA HA ESTAT.....

- PIENSA USTED QUE LA OBTENCION DE LA AUTONOMIA PARA CATALUNYA HA SIDO...

[cartrò 5]

(34)

- MOLT FAVORABLE.....1
- FAVORABLE2
- DESFAVORABLE.....3
- MOLT DESFAVORABLE4
- NI UNA COSA NI L'ALTRA.5
- Ns / Nc.....6

P.16.- CREU VOSTE QU'AQUESTA AUTONOMIA OBTINGUDA PER CATALUNYA ES....

- CREE VD QUE ESTA AUTONOMIA LOGRADA PARA CATALUÑA ES....

[llegir] (35)

- SUFICIENT.....1
- INSUFICIENT.....2
- ALTRE _____

P.17.- COM CREU VOSTE QUE ES TENEN QUE PRENDRE A CATALUNYA LES DECISIONS SOBRE ELS DIFERENTS TEMES QUE L,INDICARE :

COMO CREE USTED QUE SE DEBE RIAN TOMAR EN CATALUNYA LAS DECISIONES SOBRE LOS DIFERENTES TEMAS QUE LE INDICARE :

Ambdós

[cartró 6] >--> El Govern / El Govern /Governs / NO HO Català sol/ Espanyol sol /juntament/ SAP

=====

TEMES : * llegir *

- OBRES PUBLICUES.....1.....2.....3.....4	(36)
- SANITAT.....1.....2.....3.....4	(37)
- EXERCIT.....1.....2.....3.....4	(38)
- JOCS OLIMPICS.....1.....2.....3.....4	(39)
- CREACIO LLOCS TREBALL..1.....2.....3.....4	(40)
- RELACIO ALTRES PAISOS..1.....2.....3.....4	(41)
- IMPOSTOS.....1.....2.....3.....4	(42)
- POLICIA.....1.....2.....3.....4	(43)
- ESCOLAS/UNIVERSITAT....1.....2.....3.....4	(44)
- AEROPORTS/FERROCARRILS.1.....2.....3.....4	(45)
- JUSTICIA.....1.....2.....3.....4	(46)

P.18.- COM LI AGRADARIA MES QUE SE'L CONSIDERES....

- COMO LE GUSTARIA MAS QUE SE LE CONSIDERASE.....

(només una alternativa)

[cartró 7] (48)

- Com un Català,que viu a Catalunya.....1
- Com un Català,que viu a Espanya.....2
- Com un Espanyol,que viu a Catalunya.....3
- Com un Espanyol,que viu a Espanya.....4
- Li es indiferent.....5
- Com cap d,aquestes consideracions.....6
- Ns / Nc7

P.19.- DES DE L,ANY 1980 VOSTE PENSA QUE CATALUNYA.....

[llegir]

DESDE EL AÑO 1980

USTED PIENSA QUE

CATALUNYA.....

[leer]

(49)

- HA MILLORAT.....1
- HA EMPITJORAT.....2
-
- SEGUEIX IGUAL.....3
- NO HO SAP.....4

P.20.- CREU VOSTE QUE EL GOVERN CENTRAL A MADRID.....
 CREE USTED QUE EL GOBIERNO CENTRAL EN MADRID...[llegir]

[cartró 8] > > MOLT* SUFI-* POC * GENS */Ns/Nc
 ¿"S'ESFORÇA" CIENT
 PER SOLUCIONAR
 ELS PROBLEMES 1 - 2 - 3 - 4 - 5 (50)
 DE CATALUNYA?

=====

"S'INTERESSA"
 PER EL PROGRESS
 ECONOMIC DE CATA-1 - 2 - 3 - 4 - 5 (51)
 LUNYA

=====

" ES JUST "
 EN EL RETORN DELS
 DINERS RECAPTATS 1 - 2 - 3 - 4 - 5 (52)
 A CATALUNYA.

=====

P.21.- HA PENSAT MAI
 EN LA INDEPENDENCIA
 DE CATALUNYA.
 -HA PENSADO ALGUNA
 VEZ EN LA INDEPENDEN
 CIA DE CATALUÑA. (53)
 -SI..... 1
 -NO.....2
 -Ns /Nc.....3

P.22.- EN QUE CONSISTEIX PER VOSTE
 L'INDEPENDENCIA DE CATALUNYA.
 -EN QUE CONSISTE PARA USTED LA (54)
 INDEPENDENCIA DE CATALUÑA.

	1	2	3
	4	5	6
	7	8	9
	0	X	Y

=====

(55)

	1	2	3
	4	5	6
	7	8	9
	0	X	Y

=====

(56)

P.23.- CREU QUE ES O NO
 DESITJABLE ?.
 - CREE QUE ES O NO
 DESEABLE ?. (57)
 - Si,és desitjable....1
23.1. En quans anys?
 (58) [no sugerir]
 1..... entre 1 i 3 anys
 2.....entre 3 i 6 anys
 3.....entre 6 i 10anys
 4.....mes de 10 anys
 5.....Ns/Nc
 - No,no es desitjable.2
 - Li es indiferent....3
 - NS/NC.....4

P.24.-CREU QUE ES,O NO POSSIBLE?
 CREE QUE ES,O NO POSSIBLE?
 (59)
 - Si,és possible.....1
 - No,no és possible.(pasaP.26).2
 - Depend3
 - Ns/Nc...(pasa P.26).....4

P.25.- QUAN ?. CUANDO? (60)
 [llegir]
 - Entre 1 i 5 anys.....1
 - Entre 5 i 10 anys.....2
 - Entre 10 i 15 anys.....3
 - Entre 15 i 20 anys.....4
 - Mes de 20 anys.....5

P.26.- CREU QUE SI CATALUNYA FOS INDEPENDENT[llegir] CREE QUE SI CATALUNYA FUESE INDEPENDIENTE[leer]
 Millo- Pit-
 raria/Igual/jor

- La riquesa del pais..1...2...3 (61)
- El nivell cultural...1...2...3 (62)
- El benestar social...1...2...3 (63)

P.28. PER QUINA RAO VOTARIA SI (65)
 POR QUE RAZON VOTARIA SI 1-2-3
 _____ 4-5-6
 _____ 7-8-9
 _____ X-Y-0
 _____ PASA P.30 (66)

P.30.- QUE PENSA SOBRE L'EXISTENCIA DE PARTITS QUE DEFENSIN LA INDEPENDENCIA DE CATALUNYA.
 - QUE PIENSA SOBRE LA EXISTENCIA DE PARTIDOS QUE DEFIENDAN LA INDEPENDENCIA DE CATALUNYA
[cartró 9] (69)
 - Li sembla molt positiu....1
 - Li sembla positiu.....2
 - Li sembla negatiu.....3
 - Li sembla molt negatiu....4
 - Li es indiferent.....5
 - Ns/Nc.....6

P.31.- AMB QUI CREU QUE HAURIEM DE TENIR UNES RELACIONS MES ESTRETES I CORDIALS ;
 - CON QUIEN CREE QUE DEBERIAMOS TENER UNAS RELACIONES MAS ESTRECHAS Y CORDIALES ;
[cartró 10] (73)
 - Amb Europa.....1
 - Amb Hispanoamerica.....2
 - Ns/Nc.....3

P.27.- SI ARA ES CONVOQUES UN REFERENDUM PER INICIAR DE FORMA GRADUAL UN PROCES CAP A LA INDEPENDENCIA DE CATALUNYA, VOSTE QUE VOTARIA :
 - SI AHORA SE CONVOCASE UN REFERENDUM PARA INICIAR DE FORMA GRADUAL UN PROCESO HACIA LA INDEPENDENCIA DE CATALUNYA O USTED QUE VOTARIA : (64)
 -Votaria que Si.(pasa P28)..1
 -Votaria que No(pasa P29)..2
 - Ns/Nc.....3
 - No votaria.....4
 -Votaria en Blanco.....5

P.29. POR QUE RAZON VOTARIA NO POR QUE RAZON VOTARIA NO (67)
 _____ 1-2-3
 _____ 4-5-6
 _____ 7-8-9
 _____ X-Y-0

P.32.- CONEIX ALGUN GRUP O PARTIT QUE DEFENSI L'INDEPENDENCIA DE CATALUNYA ?
 - CONOCE VD ALGUN GRUPO O PARTIDO QUE DEFIENDA LA INDEPENDENCIA DE CATALUNYA (70)
 Si.....1
 - No.(pasa a P.33)....2
 - Ns/Nc(pasa a P.33)..3

P.33.- QUIN ? CUAL ? (71)
 QUINS? CUALES? 1-2-3
 _____ 4-5-0
 _____ 7-8-9
 _____ X-Y-0
 _____ (72)

S.1. SEXE - HOME 1 - DONA..... 2		S.6. NIVELL DE FORMACIO/ ESTUDIS ENTREVISTAT 14 15 - SENSE ESTUDIS..... 1 1 - ESTUDIS PRIMARIS.. 2 2 - EGB/BATX.ELEM. ... 3 3 - BUP/BATX.SUP./COU 4 4 - FOR.PROF. ARTIST. COMERC I MAGIS.... 5 5 - FOR. UNIV. MITJA 6 6 - FOR. UNIV. SUPER. 7 7 - ALTRES: _____ 8 8	
S.2. EDAT: 9 10		S.7. EN EL CAS DE QUE L'ENTREVISTADOR NO SIGUI EL CAP DE FAMILIA, DIGUIM LA FORMACIO D'AQUEST	
S.3. ESTAT CIVIL - SOLTER 1 - CASAT 2 - VIDU 3 - ALTRES..... 4		S.8. QUINA ES LA SEVA SITUACIO DE TREBALL ACTUAL 16 17 - ESTUDIANT..... 1 1 - MESTRESSA DE CASA. 2 2 - JUBILAT/RENTISTA.. 3 3 - A L'ATUR 4 4 - AMB TREBALL FIXE . 5 5 - AMB TREBALL EVENT. 6 6	
S.4. PARENTESC DE L'ENTREVISTAT AMB EL CAP DE FAMILIA. - CAP DE FAMILIA 1 - CONJUGUE..... 2 - PARE/MARE 3 - GERMA/GERMANA 4 - FILL/FILLA..... 5 - ALTRES..... 6		S.9. I DEL CAP DE FAMILIA	
S.5. LLOC DE NAIXEMENT DE L'ENTREVISTAT. - BARCELONA 1 1 1 1 - TARRAGONA 2 2 2 2 - LLEIDA 3 3 3 3 - GIRONA 4 4 4 4 - RES.ESTAT ESP. 5 5 5 5 - ESTRANGER 6 6 6 6		S.10. Si voste veu la TV amb certa frecuencia diguim quin canal veu mes : [no sugerir] (18) - TV.1.....1 - TV.2.....2 - TV.3.....3 - TV.1 i TV.2.....4 - TV.1 i TV.3.....5 - TV.2 i TV.3.....6 - Els tres Canals.....7 - Depend del Programa.....8 - No veu la TV emb frecuencia 9	
S.5.1. LA SEVA MARE		(Arrows pointing to the '1' column of S.5)	
S.5.2. EL SEU PARE		(Arrows pointing to the '2' column of S.5)	
S.5.3. EL SEU MARIT O ESPOSA		(Arrows pointing to the '3' column of S.5)	

<p>S.11. OCUPACIO ENTREVISTAT</p> <ul style="list-style-type: none"> - ESTUDIANT 1 1 - MESTRESSA DE CASA..... 2 2 - JUBILAT/RENTISTA 3 3 - OPERARI/OBRER NO ESPECIALITZAT..... 4 4 - OBRER ESPECIALITZAT .. 5 5 (Electricista, paleta fuster) - EMPLEAT: ADMINISTRAT. 6 6 DEPENDENT .. 7 7 VENEDOR 8 8 - CAP DEPARTAMENT 9 9 - TECNIC MIG 0 0 (Mestre, Perit, Delineant, per compte de tercers.) - PROFESSIO LLIBERAL MITJA (Mestre, Perit, Delineant, per compte de tercers) x x - DIRECTIU y y - PROFESSIO TECNICA SUP.. 1 1 (Advocats, Mètges.... per compte de tercers) - PROFESSIO LLIBERAL SUP. 2 2 (Advocats, Mètges ... per compte pròpia) - PROFESSIONS NORMALS AUTONOMES 3 3 (Pintor, fuster, electricista). - CAP COMERC SENSE ASA... 4 4 - CAP COMERC AMB ASA. ... 5 5 - EMPRESARI SENSE ASA. .. 6 6 (Industria, serveis) - EMPRESARI AMB ASAL.... 7 7 	<p>19 20</p>	<p>20</p>	<p>S.14. QUE PENSA VOSTE RESPECTE AL SERVEI MILITAR ... [no suggerir]</p> <ul style="list-style-type: none"> - HA DE SER OBLIGATORI..... 1 - HAURIA DE SER PROFESIONAL/ VOLUNTARI..... 2 3 - HAURIA DE SER SUBSTITUTIU/ SERVEIS SOCIAL..... 4 5 - NO HAURIA D'HABER SERVEI M... 6 	<p>22</p>																																							
			<p>S.15. EM PODRIA DIR A QUIN PARTIT VA VOTAR VOSTE A LES DARRERES ELECCIONS AL PARLAMENT(MAIG 88)</p> <p style="text-align: center;">S.15-S.16-S.17</p> <table style="width: 100%; border-collapse: collapse;"> <thead> <tr> <th></th> <th style="text-align: center;">24</th> <th style="text-align: center;">25</th> <th style="text-align: center;">26</th> </tr> </thead> <tbody> <tr> <td>- AP1</td> <td style="text-align: center;">1</td> <td style="text-align: center;">1</td> <td style="text-align: center;">1</td> </tr> <tr> <td>- CIU2</td> <td style="text-align: center;">2</td> <td style="text-align: center;">2</td> <td style="text-align: center;">2</td> </tr> <tr> <td>- PSC/PSOE3</td> <td style="text-align: center;">3</td> <td style="text-align: center;">3</td> <td style="text-align: center;">3</td> </tr> <tr> <td>- PC (PSUC)4</td> <td style="text-align: center;">4</td> <td style="text-align: center;">4</td> <td style="text-align: center;">4</td> </tr> <tr> <td>- CDS5</td> <td style="text-align: center;">5</td> <td style="text-align: center;">5</td> <td style="text-align: center;">5</td> </tr> <tr> <td>- ERC6</td> <td style="text-align: center;">6</td> <td style="text-align: center;">6</td> <td style="text-align: center;">6</td> </tr> <tr> <td>- ALTRES7</td> <td style="text-align: center;">7</td> <td style="text-align: center;">7</td> <td style="text-align: center;">7</td> </tr> <tr> <td>- NO VOTA8</td> <td style="text-align: center;">8</td> <td style="text-align: center;">8</td> <td style="text-align: center;">8</td> </tr> <tr> <td>- NO HO SAP/NC .9</td> <td style="text-align: center;">9</td> <td style="text-align: center;">9</td> <td style="text-align: center;">9</td> </tr> </tbody> </table>		24	25	26	- AP1	1	1	1	- CIU2	2	2	2	- PSC/PSOE3	3	3	3	- PC (PSUC)4	4	4	4	- CDS5	5	5	5	- ERC6	6	6	6	- ALTRES7	7	7	7	- NO VOTA8	8	8	8	- NO HO SAP/NC .9	9	9	9
	24	25	26																																								
- AP1	1	1	1																																								
- CIU2	2	2	2																																								
- PSC/PSOE3	3	3	3																																								
- PC (PSUC)4	4	4	4																																								
- CDS5	5	5	5																																								
- ERC6	6	6	6																																								
- ALTRES7	7	7	7																																								
- NO VOTA8	8	8	8																																								
- NO HO SAP/NC .9	9	9	9																																								
			<p>S.16. I EN LES DARRERES ELECCIONS MUNICIPALS... (Juny 87)</p>																																								
			<p>S.17. A QUI VA VOTAR EN LES PASSEDES ELECCIONS LEGISLATIVES Juny 1986</p>																																								
<p>S.12. I EL CAP DE FAMILIA</p>		<p>↑</p>																																									

S.18. SI AHIR VA COMPRAR EL DIARI O DIARIS DIGUIM QUIN.

	(27)	(29)
- NO VA COMPRAR CAP DIARI	1	-
- AVUI	2	2
- DIARI DE BARCELONA	3	3
- PAIS	4	4
- PERIODICO	5	5
- LA VANGUARDIA	6	6
- PUNT DIARI	7	7
- REGIO-7	8	8
- SPORT	9	9
- MUNDO DEPORTIVO	0	0
- DIARI DE TERRASSA	X	X
- DIARI DE IGUALADA	Y	Y
	(28)	(30)
- DIARI DE SABADELL	1	1
- PUNT DIARI	2	2
- NOU-NOU	3	3
- ALTRE		
- NO LLEGEIX DIARIS	X	4

ENTREVISTADOR:

NOM:

DIA:

SUPERVISOR:

NOM:

CODIFICADOR:

NOM:

S.19. QUIN DIARI O DIARIS LLEGEIX HABITUALMENT

OBSERVACIONS:

MUNICIPIS

(31)

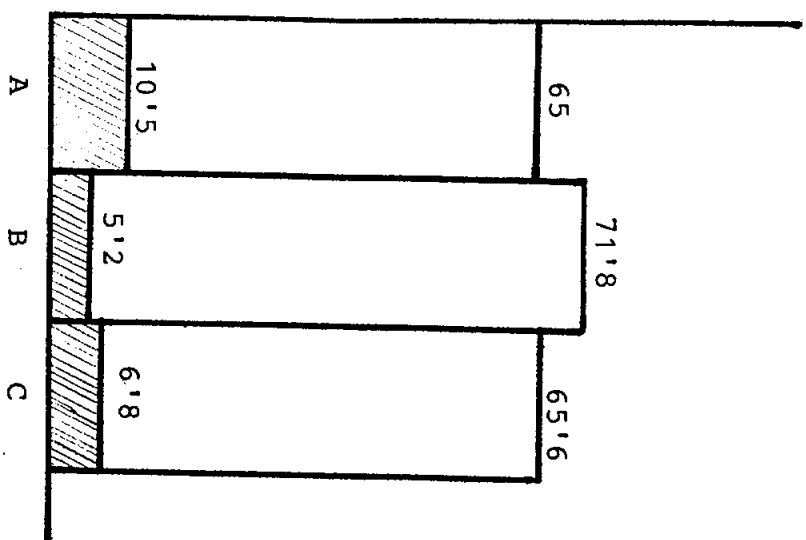
01 - BARCELONA
02 - CORNELLA
03 - PRAT DE LLOBREGAT
04 - SANT BOI DE LLOBREGAT
05 - BADALONA
06 - HOSPITALET
07 - SANTA COLOMA DE GRAMANET
08 - MATARO
09 - SABADELL
10 - CERDANYOLA
11 - TERRASSA
12 - GIRONA
13 - TARRAGONA
14 - REUS
15 - MANRESA
16 - LLEIDA
17 - ESPLUGUES DE LLOBREGAT
18 - SANT ADRIA DEL BESOS
19 - CASTELLDEFELS
20 - MARTORELL
21 - MOLINS DE REI
22 - SANT VICENS DELS HORTS
23 - MASNOU
24 - PREMIA DE MAR
25 - CALDES DE MONTBUI
26 - GRANOLLERS
27 - LA LLAGOSTA
28 - MOLLET DEL VALLES
29 - MONTCADA I REIXACH
30 - SANT CUGAT
31 - TORTOSA
32 - VALLS
33 - VILAFRANCA DEL PENEDES
34 - SITGES
35 - TARREGA
36 - FIGUERES
37 - SANT FELIU DE GUIXOLS
38 - OLOT

(31)

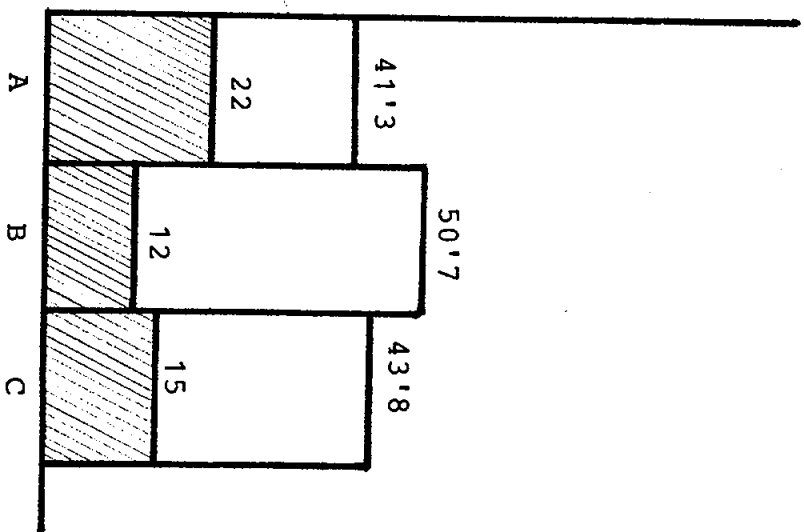
39 - VIC
40 - CARDEDEU
41 - LES FRANQUESES
42 - POLINYA
43 - ARENYS DE MAR
44 - BEGUES
45 - DOSRIUS
46 - ULLASTRELL
47 - CANOVES
48 - SANT MARTI DE SARROCA
49 - MORA D'EBRE
50 - GANDESA
51 - CARDONA
52 - GIRONELLA
53 - PIRA
54 - PUIGPELAT
55 - AVINYONET DEL PENEDES
56 - LA BISBAL DEL PENEDES
57 - VILALBA DELS ARCS
58 - L'ALEIXAR
59 - GINESTAR
60 - LA LLACUNA
61 - CASTELLGALM
62 - BALAGUER
63 - LA SEU D'URGELL
64 - CORBINS
65 - LLARDECANS
66 - ALBESA
67 - ALP
68 - SANT BOI DE LLUSAN.
69 - L'ARMENTERA
70 - SANT JOAN LES FONTS
71 - RIPOLL
72 - BASCARA
73 - PLANES D'HOSTOLES
74 - SANT GREGORI
75 - SANT HILARI SACALM
76 - SANT MARTI DE CENT.
77 - SANT JOAN ABADESES

AMB LA INDEPENDÈNCIA MILLORARIA ...

PARES NATS A CATALUNYA



PARE I/O MARE IMMIGRATS



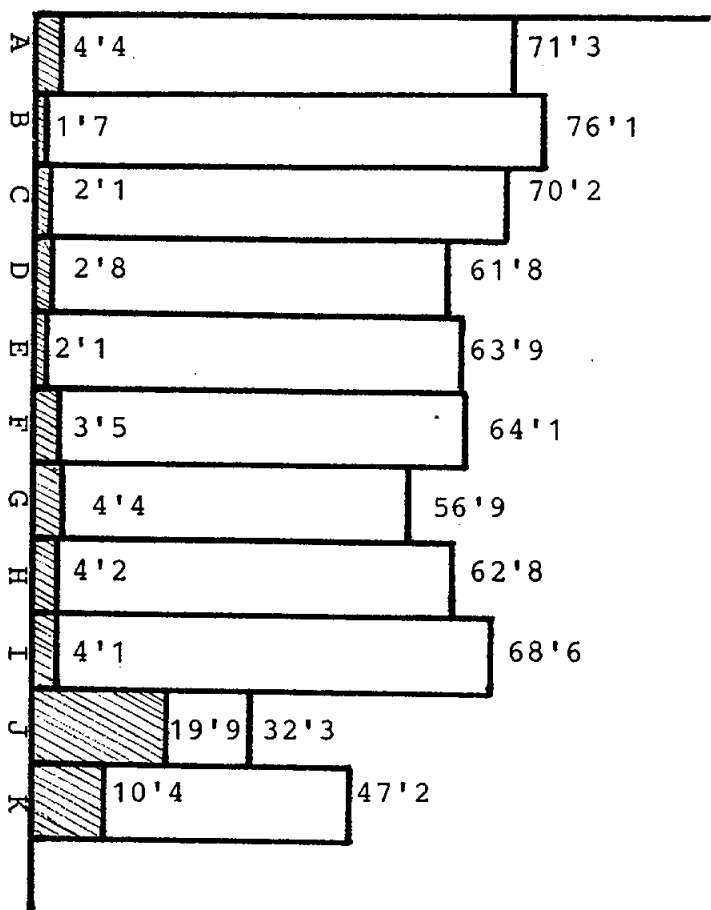
- A) Riquesa
 - B) Cultura
 - C) Benestar social
-
- Milloraria
 - Empitjoraria

PERCEPCIÓ SUBJECTIVA DEL RÈGIM POLÍTIC

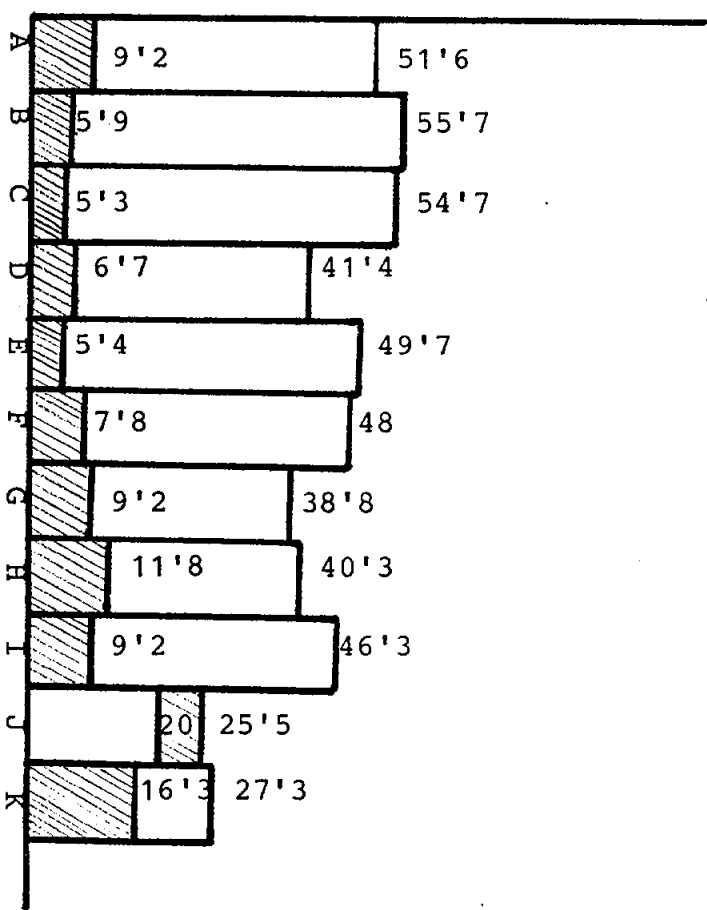
Quí hauria de prendre les decisions

- A) Impostos
- B) Escola
- C) Sanitat
- D) Jocs Olímpics
- E) Obres Públiques
- F) Treball
- G) Transports
- H) Justícia
- I) Policia
- J) Exèrcit
- K) Relacions exteriors

PARES NATS A CATALUNYA



PARS I/O MARE IMMIGRATS



□ Govern català sol

▨ Govern espanyol sol

PERCEPCIÓ SUBJECTIVA DEL RÈGIM POLÍTIC

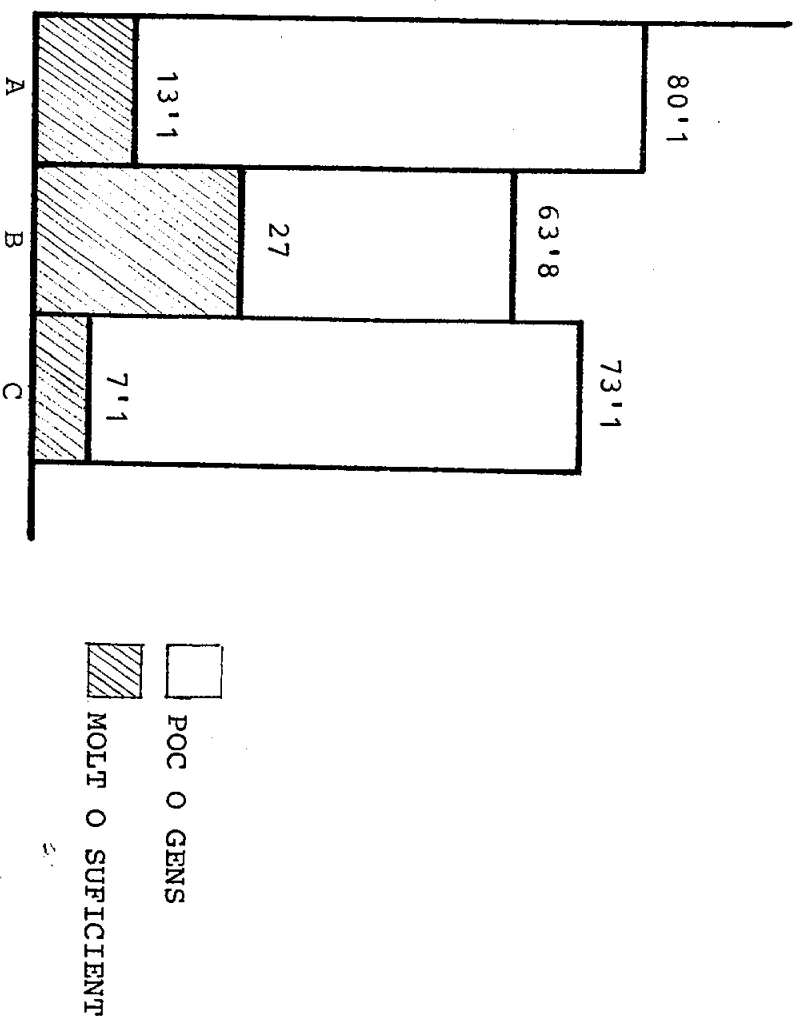
El Govern Central s'esforça per...

A) Solucionar els problemes de Catalunya

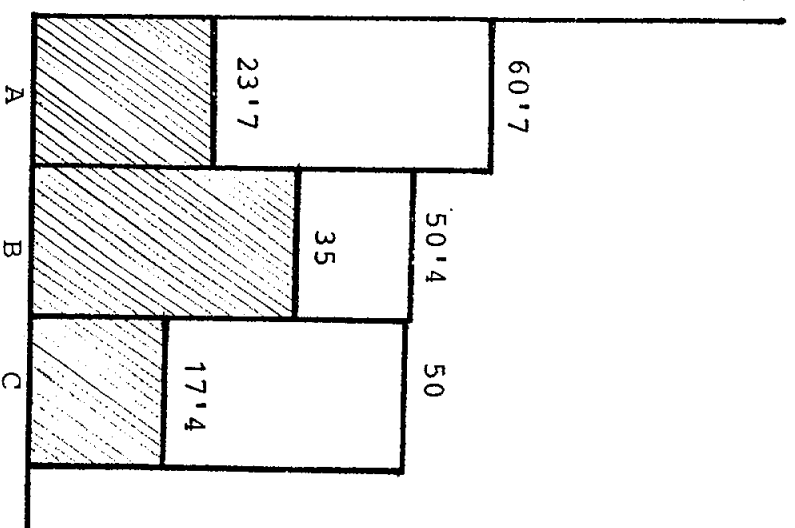
B) Progrés econòmic de Catalunya

C) Retornar en obres i serveis els im-
postos recaptats a Catalunya

PARES NATS A CATALUNYA



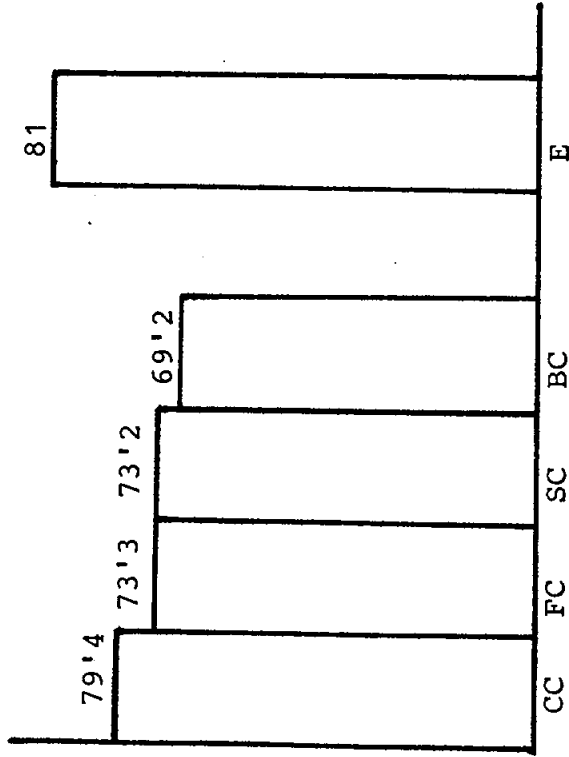
PARÈ I/O MARE IMMIGRATS



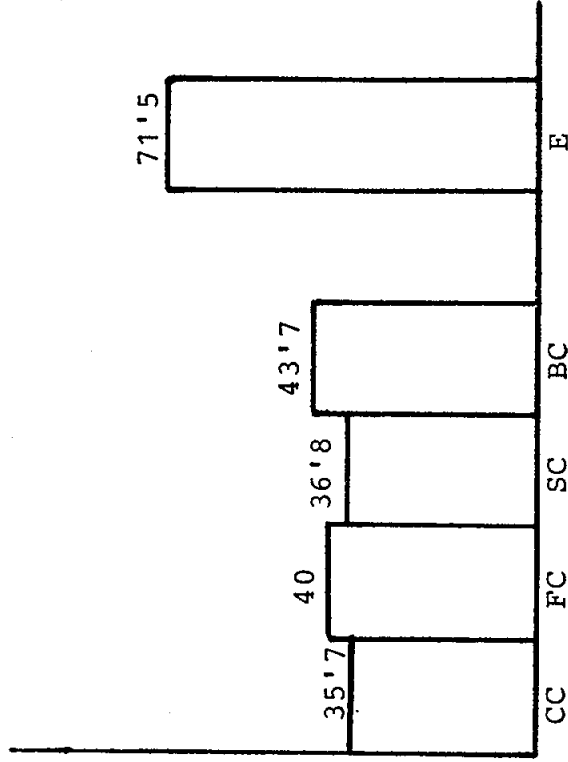
IDENTITAT SUBJECTIVA

IDENTITAT AMB CATALUNYA

PARES NATS A CATALUNYA

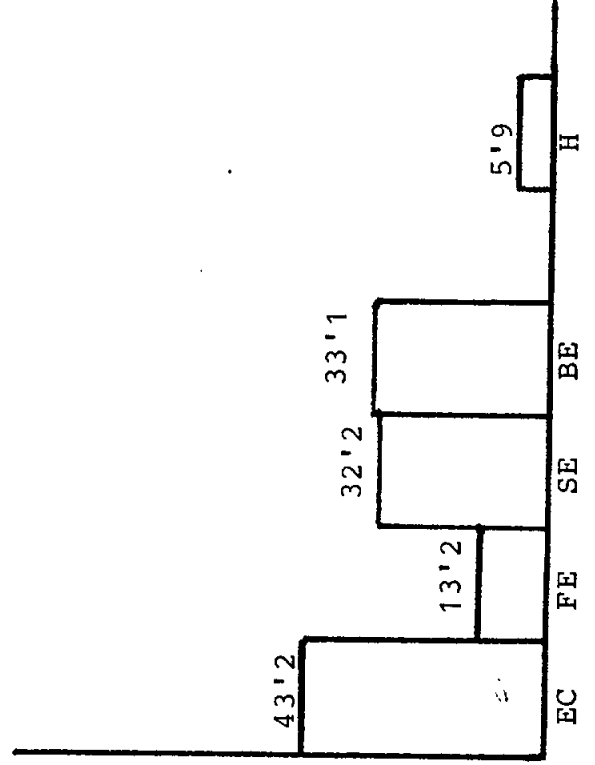
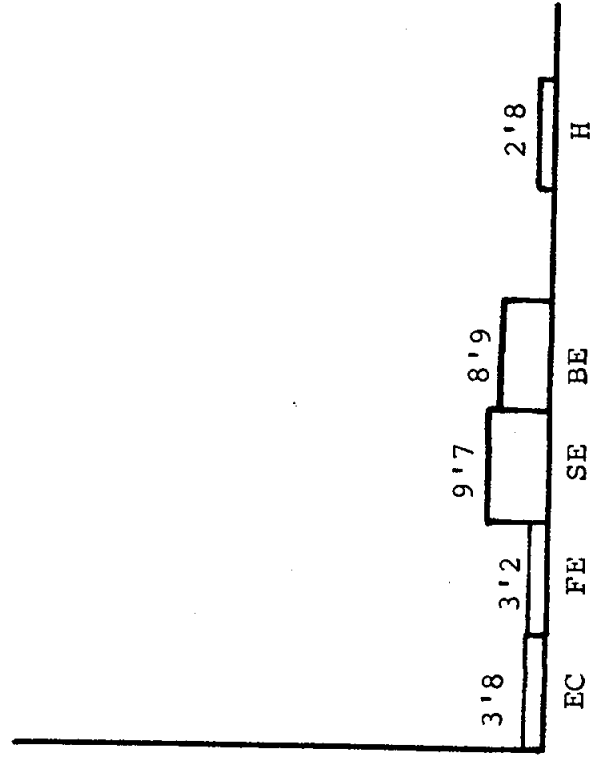


PARE I/O MARE IMMIGRATS



CC=català que viu a Catalunya
 FC=festa catalana
 SC=selecció catalana
 BC=bandera catalana
 E=més amb Europa

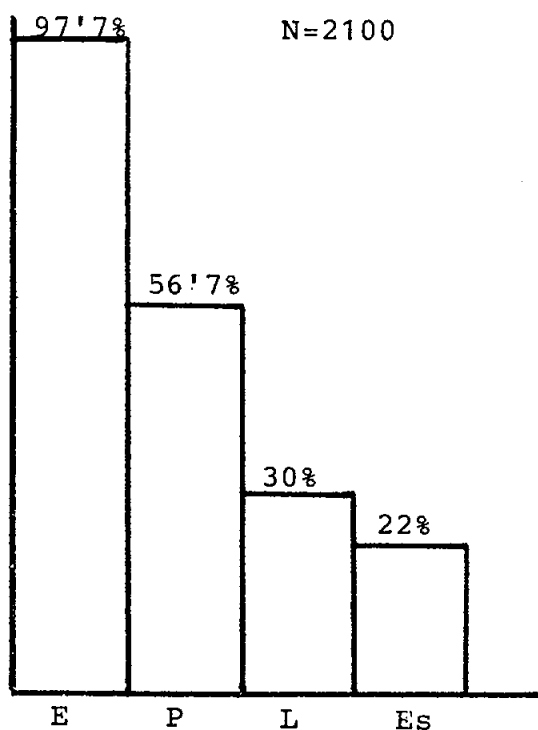
IDENTITAT AMB ESPANYA



EC=espanyol que viu a Catalunya o a Espanya
 FE=festa espanyola
 SE=selecció espanyola
 BE=bandera espanyola
 H=més amb Hispanoamèrica


LLENGUA

POBLACIO TOTAL

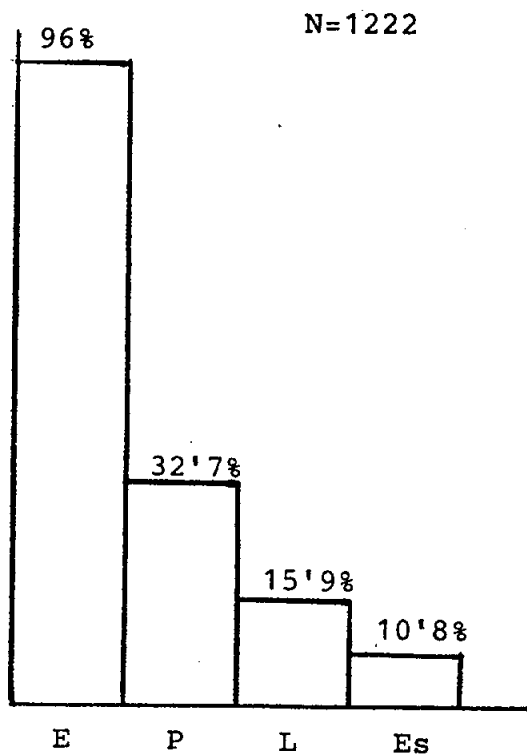


E=entèn
P=parla
L=llegeix
Es=escriu

PARES NATS A CATALUNYA



PARE I/O MARE IMMIGRATS



	TOTAL	INDEPEND		Bar celo na	MUNICIPI			
		Si Vota ria	No Vota ria		Area Metr opol	+50 mil habi	10 a 50 mil	-10 mil habi
TOTAL	2100	934	554	601	418	362	321	398
P.0.- LLENGUA EN QUE ESTA FETA L'ENTREVISTA								
En catala	1415	773	283	377	199	255	235	349
En castella	685	161	271	224	219	107	86	49
P.1.- QUANT TEMPS FA QUE VOSTE VIU A CATALUNYA								
Sempre nasc.aqui	1357	744	281	363	211	235	225	323
Quasi tota vida	81	28	24	42	14	13	5	7
- 1 any	13	4	4	3	3	2	4	1
De 1 a 5 anys	33	5	11	14	5	5	6	3
De 6 a 10 anys	33	5	13	15	7	2	4	5
De 10 a 20 anys	152	40	57	39	52	27	23	11
+ 20 anys	421	104	161	120	124	75	54	48
N.s/N.c	10	4	3	5	2	3	0	0
P.2.- NORMALMENT EN QUINA LLENGUA PARLA								
Catala	1191	688	213	301	155	224	207	304
Castella	709	169	277	252	217	107	82	51
Els dos	188	75	59	46	44	27	29	42
Altres	4	0	1	2	0	0	2	0
N.s/N.c	8	2	4	0	2	4	1	1
P.2.- NORMALMENT EN QUINA LLENGUA LLEGEIX								
Catala	633	388	103	169	78	128	115	143
Castella	1049	346	355	324	283	173	134	135
Els dos	392	198	89	105	51	54	70	112
Altres	3	0	2	1	0	1	1	0
N.s/N.c	23	2	5	2	6	6	1	8
P.2.- NORMALMENT EN QUINA LLENGUA ESCRIU								
Catala	461	298	72	124	50	92	87	108
Castella	1364	509	426	399	330	231	186	218
Els dos	196	101	35	53	19	25	41	58
Altres	4	1	2	1	1	0	1	1
N.s/N.c	75	25	19	24	18	14	6	13
P.2.- COMPRENSIO DEL CATALA								
No l'enten	49	2	24	9	13	21	6	0
Enten	2051	932	530	592	405	341	315	398
P.3.- RESPECTE A L'ESTUDI DEL CATALA DIGUIM COM L'HA ESTUDIAT								
B:ENTEN	2051	932	530	592	405	341	315	398
Escola/assignat	377	204	92	138	54	63	60	62
Escola/llengua	140	92	22	27	25	25	32	31
Fora l'escola	220	107	57	61	42	41	37	39
No l'ha estudiat	1297	527	354	361	277	210	185	264
N.s/N.c	17	2	5	5	7	2	1	2

	TOTAL	INDEPEND		Barcelo na	Area Metr opol	MUNICIPI		
		Si Vota ria	No Vota ria			+50 mil habi	10 a 50 mil	-10 mil habi
TOTAL	2100	934	554	601	418	362	321	398
P.4.- QUINA LLENGUA HAURIA DE PARLAR L'ALCALDE DE LA CIUTAT								
Catala	1338	769	239	367	216	224	213	318
Castella	102	18	44	33	27	10	19	13
Catala/castella	564	126	231	189	147	107	73	48
+Catala/-castell	17	4	4	1	4	6	3	3
+castella/-catal	8	0	5	1	5	2	0	0
Indiferent	34	6	16	7	8	5	3	11
N.s/N.c	37	11	15	3	11	8	10	5
P.4.- QUINA LLENGUA HAURIEN DE PARLAR ELS MESTRES DELS SEUS FILLS								
Catala	1215	716	209	328	223	202	183	279
Castella	90	17	44	34	24	6	20	6
Catala/castella	711	181	271	222	152	139	105	93
+Catala/-castell	25	8	7	4	7	1	5	8
+castella/-catal	18	4	9	3	2	6	4	3
Indiferent	12	1	6	4	2	1	1	4
N.s/N.c	29	7	8	6	8	7	3	5
P.4.- QUINA LLENGUA HAURIA DE PARLAR EL CAP DE POLICIA								
Catala	1078	667	166	288	176	191	162	261
Castella	146	39	61	45	41	19	24	17
Catala/castella	764	197	290	246	178	135	118	87
+Catala/-castell	9	1	2	2	3	1	0	3
+castella/-catal	7	2	3	1	4	1	1	0
Indiferent	35	14	12	9	6	3	2	15
N.s/N.c	61	14	20	10	10	12	14	15
P.5.- PER QUE NO PARLA CATALA								
B:N/PARLA CATALA	630	142	253	206	203	102	77	42
No han ensenyat	122	37	41	27	61	11	17	6
Li fa vergonya	217	37	86	90	47	35	26	19
No vol	41	9	22	14	16	4	7	0
No es necessari	29	6	12	16	6	3	4	0
Ambient castella	91	23	42	24	36	16	8	7
Falta de temps	36	9	17	8	14	6	5	3
No s'ho proposa	24	2	9	9	6	4	2	3
Altres respostes	28	7	8	9	8	5	4	2
Ns/Nc	59	17	18	15	16	20	4	4
P.5.- PER QUE NO PARLA CATALA								
B:QUEST.CASTELLA	685	161	271	224	219	107	86	49
No han ensenyat	128	39	43	30	62	11	19	6
Li fa vergonya	239	46	94	96	54	38	29	22
No vol	43	9	22	15	16	4	8	0
No es necessari	29	6	12	16	6	3	4	0
Ambient castella	99	24	46	29	37	17	9	7
Falta de temps	38	9	19	9	14	6	6	3
No s'ho proposa	25	2	9	9	6	4	2	4
Altres respostes	30	7	8	9	8	6	4	3

Ns/Nc 71 24 20 17 23 20 5 6
 LINE STAFF 633 ESTUDI SOBRE CATALUNYA ABSOLUTS

	TOTAL	INDEPEND		Barcelo na	Area Metr opol	MUNICIPI		
		Si Vota ria	No Vota ria			+50 mil habi	10 a 50 mil	-10 mil habi
TOTAL	2100	934	554	601	418	362	321	398
P.6.- CREU QUE TOTA LA POBLACIO HAURIA DE PARLAR CATALA								
Si estic d'acord	1776	869	425	507	346	298	262	363
No estic d'acord	167	29	70	52	34	32	31	18
Li es indiferent	28	5	9	7	8	3	7	3
Depen	115	28	48	32	25	27	18	13
Ns/Nc	14	3	2	3	5	2	3	1
P.7.- EL DOMINI DEL CATALA FACILITA LA VIDA SOCIAL/TREBALL								
Facilita	1662	782	425	467	358	294	264	279
Perjudica	58	20	21	25	7	7	8	11
Ni un ni altre	249	80	83	63	27	39	37	83
No ho sap	38	17	4	19	9	0	4	6
Depen	73	27	19	25	11	20	5	12
Ns/Nc	20	8	2	2	6	2	3	7
P.8.- EN UN ENCONTRE INTERNACIONAL A QUI DONARIA SUPORT INCONDICIONAL								
Selec. espanyola	462	95	229	138	111	75	66	72
Selec. catalana	1094	700	146	285	190	179	181	259
A les dues	337	89	113	128	72	62	42	33
Una altre selec	5	1	2	2	1	0	1	1
Li es indiferent	114	23	43	27	25	31	15	16
A cap	25	9	6	8	3	6	6	2
Ns/Nc	63	17	15	13	16	9	10	15
P.9.- A QUINA FESTA CORRESPON LA DATA DEL 19 DE MARC								
Dia de la raga	1	0	0	0	0	0	0	1
Diada Catalunya	1	0	1	0	0	0	0	1
Sant Jordi	4	1	0	0	2	0	0	2
Sant Josep	1665	736	441	484	312	290	254	325
Altres respostes	11	5	2	1	2	3	1	4
Ns/Nc	418	192	110	116	102	69	66	65
P.9.- A QUINA FESTA CORRESPON LA DATA DEL 23 D'ABRIL								
Dia de la raga	1	0	0	0	0	0	0	1
Diada Catalunya	4	1	0	0	2	1	0	1
Sant Jordi	1319	629	326	418	228	229	207	237
Sant Josep	3	2	0	2	1	0	0	0
Altres respostes	51	31	13	8	9	12	6	16
Ns/Nc	722	271	215	173	178	120	108	143
P.9.- A QUINA FESTA CORRESPON LA DATA DEL 11 DE SETEMBRE								
Dia de la raga	1	0	1	0	0	0	1	0
Diada Catalunya	1863	864	480	547	349	328	281	358
Sant Jordi	1	0	0	0	0	1	0	0
Sant Josep	1	0	1	0	1	0	0	0
Altres respostes	20	8	6	3	3	4	4	6
Ns/Nc	214	62	66	51	65	29	35	34

LINE STAFF 633 ESTUDI SOBRE CATALUNYA ABSOLUTS

	TOTAL	INDEPEND		Bar celo na	MUNICIPI			10 a 50 mil mil	-10 mil habi
		Si Vota ria	No Vota ria		Area Metr opol	+50 mil habi			
TOTAL	2100	934	554	601	418	362	321	398	
P.9.- A QUINA FESTA CORRESPON LA DATA DEL 12 D'OCTUBRE									
Dia de la raça	944	431	255	324	193	146	158	123	
Diada Catalunya	1	1	0	0	1	0	0	0	
Sant Jordi	1	0	0	0	1	0	0	0	
Sant Josep	2	1	0	0	0	1	0	1	
Altres respostes	32	15	9	7	5	4	8	8	
El Pilar	754	322	191	198	111	159	106	190	
Ns/Nc	366	164	99	82	107	52	49	76	
P.10.- AMB QUINA FESTA SE SENT MES IDENTIFICAT									
Dia de la raça	144	34	64	61	28	22	19	14	
Diada Catalunya	437	289	61	108	93	58	71	107	
Sant Jordi	696	369	152	217	95	139	111	134	
Sant Josep	350	122	102	81	72	57	58	82	
Totes	40	12	13	14	8	5	4	9	
El Pilar	52	19	18	15	11	9	5	12	
En cap	246	66	84	67	73	46	41	19	
Li es igual	169	39	66	51	41	30	21	26	
P.11.- QUINA BANDERA TE ACTUALMENT A CASA SEVA									
Equip futb/basq	155	81	45	58	33	27	19	18	
L'espanyola	69	18	32	25	6	10	12	16	
La catalana	815	501	129	226	128	139	124	198	
De la ciutat	4	3	0	0	1	0	1	2	
Altra bandera	54	19	20	20	15	7	10	2	
No en te cap	1123	367	364	317	248	196	174	188	
Ns/Nc	32	22	5	11	7	6	4	4	
P.11.1.- DE QUIN EQUIP ES LA BANDERA									
B:B/EQUIP	155	81	45	58	33	27	19	18	
Barca	122	70	31	44	26	20	15	17	
Espanyol	3	1	1	3	0	0	0	0	
Altres	16	6	8	4	5	5	2	0	
Ns/Nc	14	4	5	7	2	2	2	1	
P.11.2.- QUINA BANDERA CATALANA TE									
B:B/CATALANA	815	501	129	226	128	139	124	198	
Senyera 4 barres	750	461	121	206	113	129	115	187	
Inde. o estrella	10	8	0	0	2	2	4	2	
Altres	2	2	0	1	0	1	0	0	
Ns/Nc	53	30	8	19	13	7	5	9	
P.12.- HA SORTIT AL CARRER/HA POSAT AL BALCO LA BANDERA DEL SEU EQUIP									
B:B/EQUIP	155	81	45	58	33	27	19	18	
Mai	70	29	24	32	15	5	8	10	
Algunes vegades	50	26	14	12	12	13	6	7	
Moltes vegades	16	13	3	7	2	4	2	1	
Ns/Nc	19	13	4	7	4	5	3	0	

	TOTAL	INDEPEND			MUNICIPI			
		Si Vota ria	No Vota ria	Bar celo na	Area Metr opol	+50 mil habi	10 a 50 mil	-10 mil habi
TOTAL	2100	934	554	601	418	362	321	398
P.12.- HA SORTIT AL CARRER/HA POSAT AL BALCO LA BANDERA ESPANYOLA								
B:B/ESPANYOLA	69	18	32	25	6	10	12	16
Mai	30	4	17	11	3	4	5	7
Algunes vegades	22	9	8	9	2	1	4	6
Moltes vegades	5	1	3	0	0	1	2	2
Ns/Nc	12	4	4	5	1	4	1	1
P.12.- HA SORTIT AL CARRER/HA POSAT AL BALCO LA BANDERA CATALANA								
B:B/CATALANA	815	501	129	226	128	139	124	198
Mai	75	35	17	16	12	16	15	16
Algunes vegades	375	208	62	81	55	68	60	111
Moltes vegades	337	245	48	116	53	54	46	68
Ns/Nc	28	13	2	13	8	1	3	3
P.12.- HA SORTIT AL CARRER/HA POSAT AL BALCO LA BANDERA DE LA CIUTAT								
B:B/CIUTAT	4	3	0	0	1	0	1	2
Algunes vegades	1	1	0	0	0	0	0	1
Ns/Nc	3	2	0	0	1	0	1	1
P.13.- QUINES BANDERES PREFERIX A UN ACTE PUBLIC								
L'espanyola	483	104	206	139	122	79	70	73
La catalana	1142	688	185	301	215	200	170	256
La de la ciutat	415	244	77	99	66	90	72	88
Cap bandera	60	12	20	26	8	6	13	7
Indiferent	35	8	6	5	9	5	6	10
Les tres	381	105	154	130	68	67	60	56
Altres banderes	22	7	3	5	6	3	4	4
Ns/Nc	62	9	21	28	10	9	11	4
P.14.- QUINA BANDERA PORTA COM ENGANXINA O ESCUT								
La del seu equip	36	15	14	7	10	12	7	0
L'espanyola	18	4	9	7	4	2	5	0
La catalana	224	165	21	63	52	33	32	44
La de la ciutat	20	9	7	0	3	2	6	9
No en porta	1780	732	498	518	345	301	271	345
Ns/Nc	43	21	8	13	9	14	5	2
P.15.- COM A ESTAT L'OBTENCIO DE L'AUTONOMIA PER A CATALUNYA								
Molt favorable	165	96	35	44	38	26	29	28
Favorable	1394	674	361	426	264	238	209	257
Desfavorable	148	57	46	47	31	25	18	27
Molt desfavorab	13	7	4	3	4	0	2	4
Ni una ni altre	164	40	58	41	30	36	20	37
Ns/Nc	216	60	50	40	51	37	43	45
MITJANA	3.73	3.89	3.62	3.76	3.75	3.67	3.81	3.67
DESVIACIO	.95	.78	1.04	.89	.95	1.02	.90	1.02

	TOTAL	INDEPEND		Barcelo na	MUNICIPI			
		Si Vota ria	No Vota ria		Area Metr opol	+50 mil habi	10 a 50 mil	
TOTAL	2100	934	554	601	418	362	321	398
P.16.- COM CREU QUE ES AQUESTA AUTONOMIA								
Suficient	576	189	218	187	134	82	72	101
Insuficient	1157	656	235	362	199	198	183	215
Depend	25	6	6	2	9	7	3	4
Ns/Nc	342	83	95	50	76	75	63	78
P.17.- QUI HA DE PRENDRE LES DECISIONS A CATALUNYA (OBRES PUBLIQUES)								
Govern catala	1168	645	234	331	213	206	179	239
Govern espanyol	84	14	41	22	23	11	15	13
Ambdos juntament	750	251	261	235	157	131	110	117
No ho sap	98	24	18	13	25	14	17	29
P.17.- QUI HA DE PRENDRE LES DECISIONS A CATALUNYA (SANITAT)								
Govern catala	1285	699	257	366	234	215	203	267
Govern espanyol	83	16	44	24	19	13	12	15
Ambdos juntament	638	197	236	198	144	119	88	89
No ho sap	94	22	17	13	21	15	18	27
P.17.- QUI HA DE PRENDRE LES DECISIONS A CATALUNYA (EXERCIT)								
Govern catala	527	361	67	153	93	85	81	115
Govern espanyol	486	154	195	141	117	70	73	85
Ambdos juntament	791	303	248	252	145	157	113	124
No ho sap	296	116	44	55	63	50	54	74
P.17.- QUI HA DE PRENDRE LES DECISIONS A CATALUNYA (JOCS OLIMPICS)								
Govern catala	1049	615	186	307	207	166	159	210
Govern espanyol	107	29	57	25	28	20	16	18
Ambdos juntament	821	264	290	251	155	157	125	133
No ho sap	123	26	21	18	28	19	21	37
P.17.- QUI HA DE PRENDRE LES DECISIONS A CATALUNYA (LLOCS TREBALL)								
Govern catala	1150	652	212	325	212	197	181	235
Govern espanyol	126	31	56	40	32	24	10	20
Ambdos juntament	733	230	273	224	155	128	114	112
No ho sap	91	21	13	12	19	13	16	31
P.17.- QUI HA DE PRENDRE LES DECISIONS A CATALUNYA (ALTRES PAISOS)								
Govern catala	748	500	97	206	133	121	123	165
Govern espanyol	290	81	130	82	77	48	39	44
Ambdos juntament	909	315	298	293	172	159	137	148
No ho sap	153	38	29	20	36	34	22	41
P.17.- QUI HA DE PRENDRE LES DECISIONS A CATALUNYA (IMPOSTOS)								
Govern catala	1256	722	248	335	237	218	199	267
Govern espanyol	152	35	69	50	42	20	18	22
Ambdos juntament	551	150	213	196	102	101	82	70
No ho sap	141	27	24	20	37	23	22	39

	TOTAL	INDEPEND		Bar celo na	Area Metr opol	MUNICIPI		
		Si Vota ria	No Vota ria			+50 mil habi	10 a 50 mil	-10 mil habi
TOTAL	2100	934	554	601	418	362	321	398
P.17.- QUI HA DE PRENDRE LES DECISIONS A CATALUNYA (POLICIA)								
Govern catala	1168	704	212	318	227	201	178	244
Govern espanyol	148	32	69	39	43	24	21	21
Ambdos juntament	636	167	244	221	118	113	92	92
No ho sap	148	31	29	23	30	24	30	41
P.17.- QUI HA DE PRENDRE LES DECISIONS A CATALUNYA (ESCOLA/UNIV)								
Govern catala	1349	757	271	373	264	227	207	278
Govern espanyol	87	16	42	26	24	12	12	13
Ambdos juntament	565	141	226	194	108	106	80	77
No ho sap	99	20	15	8	22	17	22	30
P.17.- QUI HA DE PRENDRE LES DECISIONS A CATALUNYA (TRANSPORTS PUB)								
Govern catala	986	582	174	275	185	163	150	213
Govern espanyol	156	40	74	45	35	21	30	25
Ambdos juntament	826	281	286	266	164	156	118	122
No ho sap	132	31	20	15	34	22	23	38
P.17.- QUI HA DE PRENDRE LES DECISIONS A CATALUNYA (JUSTICIA)								
Govern catala	1044	642	172	292	194	173	157	228
Govern espanyol	173	38	88	55	35	30	26	27
Ambdos juntament	746	219	273	236	159	137	110	104
No ho sap	137	35	21	18	30	22	28	39
P.18.- COM LI AGRADARIA QUE S'EL CONSIDERES								
Catala viu Cata	1133	736	142	302	187	194	179	271
Catala viu Espa	278	75	125	81	58	39	50	50
Espanyol viu Cat	437	85	180	148	114	72	53	50
Espanyol viu Esp	138	12	76	35	38	30	22	13
Indiferent	41	9	12	16	7	10	6	2
Cap d'aquestes	60	15	17	17	10	15	11	7
Ns/Nc	13	2	2	2	4	2	0	5
P.19.- DES DE L'ANY 1980 QUE FENSA DE CATALUNYA								
Ha millorat	1598	764	405	475	306	272	245	300
Ha empitjorat	132	52	39	28	35	28	17	24
Segueix igual	233	76	75	61	47	43	34	48
Depend	33	11	9	10	7	8	6	2
Ns/Nc	104	31	26	27	23	11	19	24
P.20.- S'ESFORCA EL GOVERN CENTRAL PER SOLVENTAR PROBLEMES CATALANS								
Molt	23	5	11	10	6	1	2	4
Suficient	382	81	169	95	93	80	56	58
Poc	1078	553	250	312	206	187	157	216
Gens	412	260	70	137	73	58	68	76
Ns/Nc	205	35	54	47	40	36	38	44
MITJANA	2.01	1.81	2.24	1.96	2.08	2.07	1.97	1.97
DESVIACIO	.68	.61	.71	.70	.70	.66	.68	.65

LINE STAFF 633

ESTUDI SOBRE CATALUNYA

ABSOLUTS

	TOTAL	INDEPEND		Barcelo na	MUNICIPI			
		Si Vota ria	No Vota ria		Area Metr opol	+50 mil habi	10 a 50 mil	-10 mil habi
TOTAL	2100	934	554	601	418	362	321	398
P.20.- S'INTERESSA EL GOVERN CENTRAL PEL PROGRES ECONOMIC CATALA								
Molt	108	47	33	23	22	27	19	17
Suficient	560	168	227	183	120	106	74	77
Poc	855	445	175	253	165	142	126	169
Gens	321	209	56	88	53	55	48	77
Ns/Nc	256	65	63	54	58	32	54	58
MITJANA	2.25	2.06	2.48	2.26	2.31	2.32	2.24	2.10
DESVIACIO	.81	.80	.78	.77	.79	.85	.83	.80
P.20.- ES JUST EL GOVERN CENTRAL RETORNANT ELS DINERS RECAPTATS AQUI								
Molt	13	4	6	5	2	2	3	1
Suficient	263	57	132	86	60	48	29	40
Poc	637	316	144	215	113	89	94	126
Gens	616	407	102	163	114	109	97	133
Ns/Nc	571	150	170	132	129	114	98	98
MITJANA	1.79	1.56	2.11	1.86	1.83	1.77	1.72	1.70
DESVIACIO	.75	.65	.81	.74	.78	.78	.74	.71
P.21.- HA PENSAT MAI EN LA INDEPENDENCIA DE CATALUNYA								
Si	1051	689	168	277	201	185	190	198
No	986	227	375	311	200	165	120	190
Ns/Nc	63	18	11	13	17	12	11	10
P.22.- EN QUE CONSISTEIX PER VOSTE LA INDEPENDENCIA DE CATALUNYA								
Autogestio	639	370	121	204	115	106	97	117
No depen Madrid	86	58	12	18	17	20	14	17
Pais propi	648	305	189	201	116	105	100	126
Pais lliure	46	26	7	16	9	5	4	12
Nacionalitat	32	22	5	5	7	5	4	11
Estar federat	36	25	7	11	4	7	9	5
Es una utopia	37	11	17	13	4	9	6	5
Separatisme	190	12	109	57	55	27	29	22
Altres respostes	116	69	28	24	25	18	24	25
Ns/Nc	364	94	85	75	84	73	48	84
P.23.- CREU QUE ES DESITJABLE LA INDEPENDENCIA A CATALUNYA								
Si	828	713	16	218	151	133	138	188
No	968	141	508	325	188	175	138	142
Li es indiferent	84	16	9	22	22	16	10	14
Ns/Nc	220	64	21	36	57	38	35	54
P.23.1.- EN QUANTS ANYS ES DESITJABLE LA INDEPENDENCIA A CATALUNYA								
B: DESITJABLE	828	713	16	218	151	133	138	188
Entre 1 i 3 anys	219	200	3	51	45	36	37	50
Entre 3 i 6 anys	93	81	1	25	16	9	16	27
Entre 6/10 anys	67	64	1	17	11	3	11	25
Mes de 10 anys	127	110	5	35	20	22	29	21
Ns/Nc	322	258	6	90	59	63	45	65

	TOTAL	INDEPEND			MUNICIPI			
		Si Vota ria	No Vota ria	Bar celo na	Area Metr opol	+50 mil habi	10 a 50 mil	-10 mil habi
TOTAL	2100	934	554	601	418	362	321	398
P.24.- CREU QUE ES POSSIBLE LA INDEPENDENCIA A CATALUNYA								
Si	786	489	125	195	162	131	124	174
No	1036	362	383	342	190	178	160	166
Depen	85	43	13	25	15	19	10	16
Ns/Nc	193	40	33	39	51	34	27	42
P.25.- QUAN CREU QUE ES POSSIBLE LA INDEPENDENCIA								
B: POSSIBLE	786	489	125	195	162	131	124	174
Entre 1 i 5 anys	62	54	2	9	13	8	9	23
Entre 5/10 any	132	96	10	27	29	19	28	29
Entre 10/15 anys	148	102	17	41	29	22	20	36
Entre 15/20 anys	81	51	16	20	15	14	15	17
Mes de 20 anys	239	122	49	71	50	51	32	35
Ns/Nc	124	64	31	27	26	17	20	34
P.26.- QUE PASSARIA AMB LA RIQUESA DEL PAIS SI FOS INDEPENDENT								
Milloraria	1076	764	102	287	198	168	178	245
Igual	277	56	107	87	58	39	49	44
Pitjor	361	30	239	138	73	68	45	37
Ns/Nc	386	84	106	89	89	87	49	72
P.26.- QUE PASSARIA AMB EL NIVELL CULTURAL DEL PAIS SI FOS INDEPENDENT								
Milloraria	1249	807	189	357	235	202	204	251
Igual	337	59	144	99	80	57	47	54
Pitjor	195	11	134	64	38	39	28	26
Ns/Nc	319	57	87	81	65	64	42	67
P.26.- QUE PASSARIA AMB EL BENESTAR SOCIAL DEL PAIS SI FOS INDEPENDENT								
Milloraria	1111	778	129	314	207	176	175	239
Igual	353	66	142	116	74	52	53	58
Pitjor	247	11	173	81	51	47	37	31
Ns/Nc	389	79	110	90	86	87	56	70
P.27.- QUE VOTARIA EN UN REFERENDUM PER LA INDEPENDENCIA								
Votaria SI	934	934	0	248	174	154	149	209
Votaria NO	554	0	554	190	117	97	85	65
No votaria	201	0	0	67	38	39	27	30
Votaria en blanc	66	0	0	23	17	8	11	7
Ns/Nc	345	0	0	73	72	64	49	87
P.28.- PER QUINA RAO VOTARIA SI								
B: VOTAR SI	934	934	0	248	174	154	149	209
Independencia	199	199	0	51	31	28	31	58
Catalunya/catala	212	212	0	66	31	32	33	50
Millora no/espec	251	251	0	67	65	42	34	43
Autogovern	78	78	0	15	16	15	14	18
Millora concreta	50	50	0	7	9	10	7	17
Autonomia	69	69	0	18	9	8	15	19

Altres respostes	77	77	0	17	18	16	14	12
Ns/Nc	39	39	0	12	2	7	6	12

LINE STAFF 633

ESTUDI SOBRE CATALUNYA

ABSOLUTS

	TOTAL	INDEPEND		Barcelo na	MUNICIPI			
		Si Vota ria	No Vota ria		Area Metr opol	+50 mil habi	10 a 50 mil	-10 mil habi
TOTAL	2100	934	554	601	418	362	321	398

P.29.- PER QUINA RAO VOTARIA NO

B: VOTAR NO	554	0	554	190	117	97	85	65
Espanya un pais	149	0	149	55	31	31	18	14
Primer espanyol	74	0	74	17	17	16	15	9
Negatiu aillar	77	0	77	31	16	12	8	10
No vull independ	104	0	104	33	27	19	12	13
Ja estem be	64	0	64	24	9	8	16	7
Altres respostes	73	0	73	28	11	10	14	10
Ns/Nc	28	0	28	7	10	2	4	5

P.30.- QUE PENSA DELS PARTITS QUE DEFENSEN LA INDEPENDENCIA CATALANA

Molt positiu	139	122	2	29	26	15	28	41
Positiu	1019	601	153	310	195	162	148	204
Negatiu	428	86	249	136	84	89	75	44
Molt negatiu	62	4	45	22	9	15	9	7
Indiferent	202	37	71	57	38	28	27	52
Ns/Nc	250	84	34	47	66	53	34	50
MITJANA	3.45	3.90	2.94	3.42	3.46	3.39	3.49	3.50
DESVIACIO	1.06	.80	.97	1.02	1.05	.99	1.04	1.19

P.31.- AMB QUI CREU QUE HAURIEM DE TENIR MES BONES RELACIONS

Amb Europa	1585	735	409	475	313	270	227	300
Hispanoamerica	97	50	30	27	21	25	12	12
Las dues	164	59	59	46	28	27	38	25
Ns/Nc	254	90	56	53	56	40	44	61

P.32.- CONEIX ALGUN GRUP O PARTIT QUE DEFENSI LA INDEPENDENCIA

Si	990	515	265	288	183	158	177	184
No	990	375	266	294	200	183	119	194
Ns/Nc	120	44	23	19	35	21	25	20

P.33.- QUINS PARTITS CONEIX

B: PARTITS	990	515	265	288	183	158	177	184
I.C.-PSUC	47	31	12	7	9	9	12	10
C.I.U.	203	131	44	51	42	27	31	52
E.R.C.	355	200	81	90	66	55	67	77
Terra Lliure	281	110	105	87	61	49	48	36
P.S.A.N.	2	1	0	0	0	0	0	2
M.D.T.	227	132	51	79	35	39	39	35
La Crida	81	51	12	35	12	12	11	11
N.E.	35	22	4	12	1	10	7	5
Altres partits	111	66	29	37	23	13	20	18
Ns/Nc	67	34	15	18	12	6	15	16

S.1.- SEXE

Home	1028	465	300	294	205	166	157	206
Dona	1072	469	254	307	213	196	164	192

LINE STAFF 633

ESTUDI SOBRE CATALUNYA

ABSOLUTS

	TOTAL	INDEPEND		Bar celo na	Area Metr opol	MUNICIPI		
		Si Vota ria	No Vota ria			+50 mil habi	10 a 50 mil	-10 mil habi
TOTAL	2100	934	554	601	418	362	321	398
S.2.- EDAD								
De 18 a 24 anys	313	176	74	86	62	50	53	62
De 25 a 34 anys	401	183	104	107	90	68	69	67
De 35 a 44 anys	373	141	125	94	83	72	55	69
De 45 a 54 anys	337	153	89	95	70	62	47	63
De 55 a 64 anys	322	134	73	100	54	54	40	74
Mes de 64 anys	354	147	89	119	59	56	57	63
S.3.- ESTAT CIVIL								
Solter	471	247	110	153	79	74	79	86
Casat	1446	615	395	382	302	260	218	284
Vidu	152	57	43	51	30	23	23	25
Altres estats	31	15	6	15	7	5	1	3
S.4.- PARENTIU AMB EL CAP DE FAMILIA								
Cap de familia	941	392	285	290	179	152	141	179
Conjugue	776	340	181	199	165	148	121	143
Pare/Mare	28	12	7	4	8	5	10	1
Germa/Germana	7	3	0	0	0	1	2	4
Fill/Filla	323	180	76	96	61	54	45	67
Altres	15	7	1	6	2	1	2	4
Ns/Nc	10	0	4	6	3	1	0	0
S.5.- LLOC DE NAIXEMENT DE L'INTERVIUAT								
Barcelona	922	492	223	344	208	121	124	125
Tarragona	161	108	23	8	4	54	28	67
LLeida	122	57	17	14	5	30	24	49
Girona	168	100	20	6	1	31	48	82
Resta Estat	681	161	257	210	192	117	90	72
Estranger	41	14	12	18	6	8	6	3
Ns/Nc	5	2	2	1	2	1	1	0
S.5.1.- LLOC DE NAIXEMENT DE LA MARE DE L'INTERVIUAT								
Barcelona	569	341	104	201	111	82	90	85
Tarragona	166	104	29	19	8	41	29	69
LLeida	114	55	12	14	8	28	23	41
Girona	159	98	18	9	1	29	40	80
Resta Estat	995	297	363	319	273	164	130	109
Estranger	35	15	10	15	4	7	6	3
Ns/Nc	62	24	18	24	13	11	3	11
S.5.2.- LLOC DE NAIXEMENT DEL PARE DE L'INTERVIUAT								
Barcelona	548	328	105	196	94	78	90	90
Tarragona	162	109	20	17	8	40	26	71
LLeida	123	59	15	16	8	26	26	47
Girona	151	95	18	6	2	29	41	73

Resta Estat	1021	302	371	327	285	176	129	104
Estranger	35	16	9	16	6	4	6	3
Ns/Nc	60	25	16	23	15	9	3	10

LINE STAFF 633

ESTUDI SOBRE CATALUNYA

ABSOLUTS

	TOTAL	INDEPEND		Barcelo celona	MUNICIPI		10 a 50 mil mil	-10 mil habi
		Si Vota ria	No Vota ria		Area Metr opol	+50 mil habi		
TOTAL	2100	934	554	601	418	362	321	398

S.5.1.- LLOC DE NAIXEMENT DEL MARIT O ESPOSA DE L'INTERVIUAT

Barcelona	619	329	138	204	136	90	96	93
Tarragona	118	67	24	5	2	32	19	60
LLeida	92	35	17	17	3	22	18	32
Girona	115	61	20	5	3	25	33	49
Resta Estat	607	166	229	193	168	111	73	62
Estranger	30	12	7	9	6	2	8	5
Ns/Nc	519	264	119	168	100	80	74	97

S.6.- NIVELL DE FORMACIO/ESTUDIS DE L'INTERVIUAT

Sense estudis	130	29	40	22	36	28	12	32
Estudis primaris	889	390	219	257	195	137	126	174
EGB/Batx.Elem	353	163	91	90	68	59	56	80
BUP/Batx.Sup/COU	200	99	57	74	36	34	30	26
Formacio Profes	225	128	54	44	51	42	43	45
Univer. Mitja	101	40	28	31	14	24	16	16
Univer. Superior	189	78	63	79	17	34	36	23
Altres	8	5	1	3	1	2	1	1
Ns/Nc	5	2	1	1	0	2	1	1

S.7.- NIVELL DE FORMACIO/ESTUDIS DEL CAP DE FAMILIA

B:NO CAP FAMILIA	1159	542	269	311	239	210	180	219
Sense estudis	43	13	9	8	11	14	2	8
Estudis primaris	546	241	132	142	138	90	71	105
EGB/Batx.Elem	207	105	37	48	32	38	39	50
BUP/Batx.Sup/COU	71	30	22	17	8	20	15	11
Formacio Profes	102	62	20	17	19	22	22	22
Univer. Mitja	48	30	14	17	6	9	9	7
Univer. Superior	86	38	21	39	9	11	16	11
Altres	7	4	1	2	1	1	1	2
Ns/Nc	49	19	13	21	15	5	5	3

S.8.- SITUACIO DE TREBALL ACTUAL DE L'INTERVIUAT

Estudiant	124	68	33	34	24	23	27	16
Mestresa de casa	561	228	141	153	125	105	87	91
Jubilat/Rendista	382	157	97	118	68	62	64	70
A l'atur	114	56	33	46	32	17	9	10
Treball fixe	760	345	216	210	132	130	107	181
Treball eventual	152	77	31	38	34	24	27	29
Ns/Nc	7	3	3	2	3	1	0	1

S.9.- SITUACIO DE TREBALL ACTUAL DEL CAP DE FAMILIA

B:NO CAP FAMILIA	1159	542	269	311	239	210	180	219
Estudiant	1	0	0	0	0	0	1	0

Mestresa de casa	18	8	7	4	2	6	4	2
Jubilat/Rendista	197	82	36	60	32	31	34	40
A l'atur	22	12	6	4	6	4	5	3
Treball fixe	807	398	191	206	166	156	125	154
Treball eventual	66	24	20	16	23	6	8	13
Ns/Nc	48	18	9	21	10	7	3	7

LINE STAFF 633

ESTUDI SOBRE CATALUNYA

ABSOLUTS

	TOTAL	INDEPEND		Bar celo na	MUNICIPI			
		Si Vota ria	No Vota ria		Area Metr opol	+50 mil habi	10 a 50 mil	-10 mil habi
TOTAL	2100	934	554	601	418	362	321	398

S.10.- QUIN CANAL DE TELEVISIO VEU AMB MES FREQUENCIA

TV1	237	52	108	78	67	36	28	28
TV2	12	0	6	6	3	2	0	1
TV3	917	572	133	248	144	152	146	227
TV1 i TV2	33	8	15	13	7	6	4	3
TV1 i TV3	135	61	39	42	34	27	14	18
TV2 i TV3	35	21	7	11	4	4	10	6
Els tres canals	334	94	117	107	67	67	39	54
Depen programes	260	75	83	66	56	49	48	41
No veu TV sovint	134	50	45	28	36	19	31	20
Ns/Nc	3	1	1	2	0	0	1	0

S.11.- OCUPACIO DE L'INTERVIUAT

Estudiant	134	72	40	45	26	22	25	16
Mestresa de casa	567	225	142	148	127	112	87	93
Jubilat/Rendista	332	144	81	74	67	60	61	70
Obrer no especi	133	50	36	36	32	20	16	29
Obrer especialis	299	140	81	96	69	30	40	64
Administratiu	125	61	32	51	23	18	17	16
Dependent	31	20	1	9	6	5	3	8
Venedor	34	18	7	16	6	4	3	5
Cap departament	20	11	5	10	3	3	2	2
Tecnic mig	78	33	25	29	9	18	10	12
Prof.llib.mitja	47	17	14	23	6	5	11	2
Directiu	17	7	5	3	2	4	5	3
Tecnic superior	25	5	14	13	1	8	3	0
Prof.llib.sup	32	11	13	17	3	6	4	2
Autonom	63	39	12	5	11	9	10	28
Cap com./no asa	83	47	20	8	13	23	11	28
Cap com./amb asa	13	7	2	2	3	1	2	5
Empresari no asa	18	9	4	2	4	6	0	6
Empres. amb asa	26	10	10	5	3	4	8	6
Ns/Nc	23	8	10	9	4	4	3	3

LINE STAFF 633

ESTUDI SOBRE CATALUNYA

ABSOLUTS

	TOTAL	INDEPEND		Bar celo na	MUNICIPI		
		Si Vota ria	No Vota ria		Area Metr opol	+50 mil habi	10 a 50 mil

TOTAL	2100	934	554	601	418	362	321	398
-------	------	-----	-----	-----	-----	-----	-----	-----

S.12.- OCUPACIO DEL CAP DE FAMILIA

B:ND CAP FAMILIA	1159	542	269	311	239	210	180	219
Estudiant	1	0	0	0	0	0	1	0
Mestresa de casa	21	10	6	4	4	7	4	2
Jubilat/Rendista	160	65	29	36	29	29	30	36
Obrer no especi	105	45	23	15	28	20	11	31
Obrer especialis	327	139	88	84	91	52	49	51
Administratiu	76	36	19	32	8	15	12	9
Dependent	8	6	2	2	1	2	3	0
Venedor	19	13	1	7	2	6	2	2
Cap departament	34	24	6	13	5	8	4	4
Tecnic mig	52	25	17	14	11	13	7	7
Prof.llib.mitja	25	15	4	13	5	2	3	2
Directiu	23	14	8	4	2	8	6	3
Tecnic superior	19	5	8	11	3	3	2	0
Prof.llib.sup	22	8	7	10	1	2	8	1
Autonom	81	44	13	10	15	11	13	32
Cap com./no asa	40	26	6	8	8	6	4	14
Cap com./amb asa	19	13	3	4	1	4	3	7
Empresari no asa	18	8	3	5	4	4	1	4
Empres. amb asa	31	16	7	7	3	4	8	9
Ns/Nc	78	30	19	32	18	14	9	5

S.14.- QUE PENSA SOBRE EL SERVEI MILITAR

Obligatori	804	301	250	179	170	144	145	166
Profesional	789	360	207	276	162	135	92	124
Substitutiu	49	22	16	13	9	12	10	5
No existir	360	203	70	108	55	63	59	75
Ns/Nc	98	48	11	25	22	8	15	28

S.15.- QUIN PARTIT HA VOTAT ELECCIONS AL PARLAMENT (MAIG 88)

A.P.	31	2	21	10	4	4	7	6
C.I.U.	726	427	135	198	109	117	114	188
P.S.C./P.S.O.E.	312	80	140	89	86	62	32	43
P.C. (P.S.U.C.)	79	48	16	29	25	10	7	8
C.D.S.	22	2	15	8	3	8	2	1
E.R.C.	91	78	4	20	18	15	16	22
No vota	438	170	106	130	90	75	79	64
Altres partits	45	22	12	15	11	6	8	5
Ns/Nc	356	105	105	102	72	65	56	61

S.16.- QUIN PARTIT HA VOTAT ULTIMES ELECCIONS MUNICIPALS (JUNY 87)

A.P.	20	1	15	3	3	2	5	7
C.I.U.	531	324	90	121	78	83	101	148
P.S.C./P.S.O.E.	481	166	173	197	94	82	52	56
P.C. (P.S.U.C.)	92	45	24	19	49	16	6	2
C.D.S.	18	2	11	4	1	8	4	1
E.R.C.	58	53	3	15	11	12	9	11
No vota	442	180	112	126	92	75	73	76
Altres partits	58	33	14	8	10	7	6	27
Ns/Nc	400	130	112	108	80	77	65	70

LINE STAFF 633

ESTUDI SOBRE CATALUNYA

ABSOLUTS

INDEPEND

MUNICIPI

Si	No	Bar	Area	+50	10 a	-10
----	----	-----	------	-----	------	-----

	TOTAL	Vota ria	Vota ria	celo na	Metr opol	mil habi	50 mil	mil habi
TOTAL	2100	934	554	601	418	362	321	398

S.17.- QUIN PARTIT HA VOTAT ULTIMES ELECCIONS LEGISLATIVES (JUNY 86)

A.P.	52	9	35	18	8	10	11	5
C.I.U.	444	299	59	118	53	75	65	133
P.S.C./P.S.D.E.	504	159	196	153	130	93	56	72
P.C. (P.S.U.C.)	63	38	12	17	24	10	5	7
C.D.S.	42	12	19	10	10	9	10	3
E.R.C.	53	47	2	15	9	12	7	10
No vota	449	197	102	133	98	62	80	76
Altres partits	38	21	8	7	8	9	11	3
Ns/Nc	455	152	121	130	78	82	76	89

S.18.- QUIN DIARI VA COMPRAR AHIR

No va comprar	1353	594	344	326	294	239	213	281
Avui	93	67	8	26	20	15	14	18
Diari Barcelona	27	15	5	13	4	2	4	4
Pais	86	30	35	44	12	12	12	6
Periodico	216	96	65	86	44	31	31	24
La Vanguardia	236	95	74	101	33	32	36	34
Punt Diari	26	15	6	1	0	9	5	11
Regio-7	5	4	1	1	1	2	0	1
Sport	32	20	5	12	2	7	5	6
Mundo Deportivo	41	21	9	8	11	5	6	11
Diari Terrassa	4	1	2	0	0	4	0	0
Diari Sabadell	7	3	2	0	0	7	0	0
Nou-Nou	6	5	1	0	0	0	2	4
No llegeix	23	8	6	8	5	4	3	3
Altres diaris	48	16	13	1	3	16	9	19
Ns/Nc	13	8	4	2	5	3	2	1

S.19.- QUIN DIARI LLEGUEIX HABITUALMENT

Avui	217	162	18	63	37	35	40	42
Diari Barcelona	63	29	10	28	12	9	7	7
Pais	193	69	71	81	36	37	22	17
Periodico	592	279	162	213	142	90	80	67
La Vanguardia	612	265	180	229	109	80	107	87
Punt Diari	64	40	12	1	0	23	16	24
Regio-7	16	10	2	2	0	8	0	6
Sport	106	69	15	22	22	17	15	30
Mundo Deportivo	121	57	40	21	24	21	19	36
Diari Terrassa	11	4	4	0	0	11	0	0
Diari Sabadell	18	6	5	0	1	14	2	1
Nou-Nou	25	16	4	0	0	1	10	14
No llegeix	467	166	115	87	112	79	69	120
Altres diaris	177	79	44	10	10	72	28	57
Ns/Nc	18	9	4	4	7	3	3	1

LINE STAFF 633

ESTUDI SOBRE CATALUNYA

ABSOLUTS

TOTAL	INDEPEND		Bar celo na	MUNICIPI			
	Si Vota ria	No Vota ria		Area Metr opol	+50 mil habi	10 a 50 mil	-10 mil habi

TOTAL	2100	934	554	601	418	362	321	398
-------	------	-----	-----	-----	-----	-----	-----	-----

MUNICI

Barcelona	601	248	190	601	0	0	0	0
Cornella	40	13	7	0	40	0	0	0
El Prat Llobreg	40	14	10	0	40	0	0	0
Sant Boi Llobre	40	21	9	0	40	0	0	0
Badalona	58	26	13	0	58	0	0	0
L'Hospitalet	59	19	21	0	59	0	0	0
Sta. Coloma Gra	41	19	15	0	41	0	0	0
Mataro	40	16	15	0	0	40	0	0
Sabadell	50	14	14	0	0	50	0	0
Cerdanyola	41	15	16	0	0	41	0	0
Terrassa	50	17	12	0	0	50	0	0
Girona	41	16	14	0	0	41	0	0
Tarragona	40	21	8	0	0	40	0	0
Reus	40	28	4	0	0	40	0	0
Manresa	20	13	2	0	0	20	0	0
Lleida	40	14	12	0	0	40	0	0
Esplugues llobre	20	11	4	0	20	0	0	0
Sant Adria Besos	20	7	7	0	20	0	0	0
Castelldefels	21	8	7	0	0	0	21	0
Martorell	20	10	7	0	20	0	0	0
Molins de Rei	20	10	3	0	20	0	0	0
S. Vicens Horts	20	9	7	0	20	0	0	0
El Masnou	20	8	6	0	0	0	20	0
Premia de Mar	20	12	5	0	0	0	20	0
Caldes Montbui	20	9	5	0	0	0	20	0
Granollers	20	4	5	0	0	0	20	0
La Llagosta	20	9	6	0	0	0	20	0
Mollet Valles	20	6	6	0	20	0	0	0
Montcada i Reix	20	9	8	0	20	0	0	0
Sant Cugat	20	9	5	0	0	0	20	0
Tortosa	21	10	7	0	0	0	21	0
Valls	20	11	6	0	0	0	20	0
Vilafranca Pened	18	11	4	0	0	0	18	0
Sitges	20	8	6	0	0	0	20	0
Tarrega	19	8	5	0	0	0	19	0
Figueres	20	11	5	0	0	0	20	0
S. Feliu Guixols	20	9	6	0	0	0	20	0
Olot	22	9	4	0	0	0	22	0
Vic	20	13	3	0	0	0	20	0
Cardedeu	10	9	0	0	0	0	0	10
Les Franqueses	10	5	1	0	0	0	0	10
Polinya	10	1	3	0	0	0	0	10
Arenys de Mar	10	7	2	0	0	0	0	10
Begues	10	6	2	0	0	0	0	10
Dosrius	10	5	2	0	0	0	0	10
Ullastrell	10	5	3	0	0	0	0	10
Canoves	10	7	3	0	0	0	0	10
S. Marti Sarroca	10	6	3	0	0	0	0	10
Mora d'Ebre	10	6	1	0	0	0	0	10
Gandesa	10	5	3	0	0	0	0	10
Cardona	10	2	5	0	0	0	0	10

LINE STAFF 633

ESTUDI SOBRE CATALUNYA

ABSOLUTS

INDEPEND

MUNICIPI

	TOTAL	Si Vota ria	No Vota ria	Bar celo na	Area Metr opol	+50 mil habi	10 a 50 mil	-10 mil habi
TOTAL	2100	934	554	601	418	362	321	398
MUNICI								
Gironella	10	5	3	0	0	0	0	10
Pira	10	7	0	0	0	0	0	10
Puigpelat	10	4	5	0	0	0	0	10
Avinyonet Penede	11	4	0	0	0	0	0	11
La Bisbal Penede	10	5	2	0	0	0	0	10
Vilalba Arcs	10	4	3	0	0	0	0	10
L'Aleixar	9	6	1	0	0	0	0	9
Ginestar	10	8	0	0	0	0	0	10
La Llacuna	10	7	2	0	0	0	0	10
Castellgalm	10	6	2	0	0	0	0	10
Balaguer	20	5	6	0	0	0	0	20
La Seu d'Urgell	10	3	2	0	0	0	0	10
Corbins	10	5	0	0	0	0	0	10
Llardecans	8	5	0	0	0	0	0	8
Albesa	10	2	2	0	0	0	0	10
Alp	10	5	1	0	0	0	0	10
S. Boi Llussanes	10	8	1	0	0	0	0	10
L'Armentera	10	6	0	0	0	0	0	10
Sant Joan Fonts	10	6	2	0	0	0	0	10
Ripoll	20	10	0	0	0	0	0	20
Bascara	10	5	1	0	0	0	0	10
Planes d'Hostol	10	8	0	0	0	0	0	10
Sant Gregori	10	4	3	0	0	0	0	10
S. Hilari Sacalm	10	4	1	0	0	0	0	10
S. Marti Centell	10	6	0	0	0	0	0	10
S. Joan Abadeses	10	7	0	0	0	0	0	10

LINE STAFF 633

ESTUDI SOBRE CATALUNYA

ABSOLUTS

	TOTAL	SEXE		EDAD					Mes 64 anys
		Home	Dona	18 a	25 a	35 a	45 a	55 a	
				24 anys	34 anys	44 anys	54 anys	64 anys	
TOTAL	2100	1028	1072	313	401	373	337	322	354
P.0.- LLENGUA EN QUE ESTA FETA L'ENTREVISTA									
En catala	1415	709	706	208	251	242	216	242	256
En castella	685	319	366	105	150	131	121	80	98
P.1.- QUANT DE TEMPS FA QUE VOSTE VIU A CATALUNYA									
Sempre nasc.aqui	1357	687	670	263	263	220	181	210	220
Quasi tota vida	81	31	50	8	12	6	17	13	25
- 1 any	13	8	5	4	5	2	1	1	0
De 1 a 5 anys	33	19	14	9	16	4	1	1	2
De 6 a 10 anys	33	17	16	6	17	6	1	1	2
De 10 a 20 anys	152	63	89	16	53	42	24	8	9
+ 20 anys	421	199	222	6	31	92	111	85	96
N.s/N.c	10	4	6	1	4	1	1	3	0

P.2.- NORMALMENT EN QUINA LLENGUA PARLA

Catala	1191	594	597	164	200	198	186	209	234
Castella	709	333	376	115	156	136	121	85	96
Els dos	188	91	97	34	42	35	28	26	23
Altres	4	3	1	0	2	2	0	0	0
N.s/N.c	8	7	1	0	1	2	2	2	1

P.2.- NORMALMENT EN QUINA LLENGUA LLEGEIX

Catala	633	309	324	115	111	104	86	99	118
Castella	1049	507	542	134	222	190	198	142	163
Els dos	392	203	189	63	67	76	47	71	68
Altres	3	0	3	0	1	1	1	0	0
N.s/N.c	23	9	14	1	0	2	5	10	5

P.2.- NORMALMENT EN QUINA LLENGUA ESCRIU

Catala	461	230	231	118	87	68	42	64	82
Castella	1364	650	714	149	269	261	256	208	221
Els dos	196	116	80	38	35	29	26	34	34
Altres	4	2	2	1	2	0	0	0	1
N.s/N.c	75	30	45	7	8	15	13	16	16

P.2.- COMPRENSSID DEL CATALA

No l'enten	49	25	24	3	4	9	11	11	11
Enten	2051	1003	1048	310	397	364	326	311	343

P.3.- RESPECTE A L'ESTUDI DEL CATALA DIGUIM COM L'HA ESTUDIAT

B:ENTEN	2051	1003	1048	310	397	364	326	311	343
Escola/assignat	377	219	158	205	81	17	7	23	44
Escola/llengua	140	81	59	68	18	5	1	18	30
Fora l'escola	220	94	126	3	70	69	35	23	20
No l'ha estudiat	1297	601	696	32	227	271	280	246	241
N.s/N.c	17	8	9	2	1	2	3	1	8

LINE STAFF 633

ESTUDI SOBRE CATALUNYA

ABSOLUTS

SEXE

EDAD

				18 a	25 a	35 a	45 a	55 a	Mes
				24	34	44	54	64	64
	TOTAL	Home	Dona	anys	anys	anys	anys	anys	anys
TOTAL	2100	1028	1072	313	401	373	337	322	354

P.4.- QUINA LLENGUA HAURIA DE PARLAR L'ALCALDE DE LA CIUTAT

Catala	1338	638	700	214	241	230	205	215	233
Castella	102	48	54	13	25	15	16	11	22
Catala/castella	564	293	271	74	111	113	101	80	85
+Catala/-castell	17	6	11	0	3	5	4	2	3
+castella/-catal	8	4	4	0	1	4	0	1	2
Indiferent	34	19	15	7	10	3	5	7	2
N.s/N.c	37	20	17	5	10	3	6	6	7

P.4.- QUINA LLENGUA HAURIEN DE PARLAR ELS MESTRES DELS SEUS FILLS

Catala	1215	585	630	209	241	212	164	183	206
Castella	90	43	47	19	27	13	8	11	12
Catala/castella	711	363	348	77	115	135	149	116	119
+Catala/-castell	25	6	19	2	3	5	7	3	5
+castella/-catal	18	10	8	1	4	6	3	1	3
Indiferent	12	5	7	2	3	1	1	4	1
N.s/N.c	29	16	13	3	8	1	5	4	8

P.4.- QUINA LLENGUA HAURIA DE PARLAR EL CAP DE POLICIA

Catala	1078	532	546	183	209	183	154	170	179
Castella	146	71	75	19	35	22	22	19	29
Catala/castella	764	372	392	97	131	154	141	115	126
+Catala/-castell	9	3	6	1	0	2	4	1	1
+castella/-catal	7	5	2	0	1	3	0	0	3
Indiferent	35	18	17	8	9	3	5	7	3
N.s/N.c	61	27	34	5	16	6	11	10	13

P.5.- PER QUE NO PARLA CATALA

B:N/PARLA CATALA	630	297	333	92	136	123	113	78	88
No han ensenyat	122	55	67	5	25	26	22	17	27
Li fa vergonya	217	88	129	35	46	49	37	27	23
No vol	41	24	17	11	5	5	8	5	7
No es necessari	29	17	12	4	7	4	8	3	3
Ambient castella	91	47	44	23	20	17	11	11	9
Falta de temps	36	22	14	4	11	4	10	4	3
No s'ho proposa	24	10	14	1	10	8	1	2	2
Altres respostes	28	14	14	2	5	4	5	4	8
Ns/Nc	59	29	30	8	14	11	14	5	7

P.5.- PER QUE NO PARLA CATALA

B:QUEST.CASTELLA	685	319	366	105	150	131	121	80	98
No han ensenyat	128	57	71	6	25	28	24	17	28
Li fa vergonya	239	97	142	37	52	53	42	29	26
No vol	43	24	19	12	6	5	8	5	7
No es necessari	29	17	12	4	7	4	8	3	3
Ambient castella	99	49	50	26	23	19	11	11	9
Falta de temps	38	24	14	5	11	4	10	4	4
No s'ho proposa	25	11	14	1	10	8	1	2	3
Altres respostes	30	14	16	3	5	4	5	4	9
Ns/Nc	71	35	36	12	18	11	15	5	10

LINE STAFF 633

ESTUDI SOBRE CATALUNYA

ABSOLUTS

SEXE

EDAD

			18 a	25 a	35 a	45 a	55 a	Mes
			24	34	44	54	64	64
TOTAL	Home	Dona	anys	anys	anys	anys	anys	anys

TOTAL	2100	1028	1072	313	401	373	337	322	354
-------	------	------	------	-----	-----	-----	-----	-----	-----

P.6.- CREU QUE TOTA LA POBLACIO HAURIA DE PARLAR CATALA

Si estic d'acord	1776	861	915	268	327	320	284	279	298
No estic d'acord	167	89	78	34	42	27	21	24	19
Li es indiferent	28	14	14	1	5	5	7	3	7
Depen	115	59	56	9	24	20	23	14	25
Ns/Nc	14	5	9	1	3	1	2	2	5

P.7.- EL DOMINI DEL CATALA FACILITA LA VIDA SOCIAL/TREBALL

Facilita	1662	832	830	270	305	302	252	256	277
Perjudica	58	26	32	10	16	5	15	6	6
Ni un ni altre	249	114	135	23	62	51	40	35	38
No ho sap	38	16	22	1	3	3	8	8	15
Depen	73	36	37	8	13	11	16	11	14
Ns/Nc	20	4	16	1	2	1	6	6	4

P.8.- EN UN ENCONTRE INTERNACIONAL A QUI DONARIA SUPORT INCONDICIONAL

Selec. espanyola	462	234	228	69	117	86	72	50	68
Selec. catalana	1094	535	559	172	181	170	166	196	209
A les dues	337	169	168	48	60	67	60	48	54
Una altre selec	5	3	2	0	1	1	0	2	1
Li es indiferent	114	48	66	17	28	22	19	17	11
A cap	25	16	9	2	3	10	7	2	1
Ns/Nc	63	23	40	5	11	17	13	7	10

P.9.- A QUINA FESTA CORRESPON LA DATA DEL 19 DE MARÇ

Dia de la raga	1	1	0	0	0	0	1	0	0
Diada Catalunya	1	1	0	1	0	0	0	0	0
Dia del Llibre	4	1	3	0	0	1	2	1	0
Dia del Fare	1665	765	900	169	302	319	296	273	306
Altres respostes	11	6	5	3	2	0	3	2	1
Ns/Nc	418	254	164	140	97	53	35	46	47

P.9.- A QUINA FESTA CORRESPON LA DATA DEL 23 D'ABRIL

Dia de la raga	1	1	0	0	0	0	1	0	0
Diada Catalunya	4	2	2	0	1	1	1	1	0
Dia del Llibre	1319	566	753	203	263	249	216	201	187
Dia del Fare	3	1	2	0	1	0	1	0	1
Altres respostes	51	24	27	3	7	13	12	5	11
Ns/Nc	722	434	288	107	129	110	106	115	155

P.9.- A QUINA FESTA CORRESPON LA DATA DEL 11 DE SETEMBRE

Dia de la raga	1	0	1	0	0	0	0	1	0
Diada Catalunya	1863	909	954	286	369	344	300	276	288
Dia del Llibre	1	0	1	0	0	0	1	0	0
Dia del Fare	1	1	0	0	0	0	0	1	0
Altres respostes	20	10	10	1	2	3	2	4	8
Ns/Nc	214	108	106	26	30	26	34	40	58

LINE STAFF 633

ESTUDI SOBRE CATALUNYA

ABSOLUTS

SEXE

EDAD

	SEXE		EDAD					
	Home	Dona	18 a 24 anys	25 a 34 anys	35 a 44 anys	45 a 54 anys	55 a 64 anys	Mes 64 anys

TOTAL	2100	1028	1072	313	401	373	337	322	354
-------	------	------	------	-----	-----	-----	-----	-----	-----

P.9.- A QUINA FESTA CORRESPON LA DATA DEL 12 D'OCTUBRE

Dia de la raga	944	504	440	114	181	170	165	145	169
Diada Catalunya	1	1	0	0	1	0	0	0	0
Dia del Llibre	1	0	1	0	0	1	0	0	0
Dia del Fare	2	1	1	1	0	0	1	0	0
Altres respostes	32	17	15	7	9	6	2	2	6
El Pilar	754	289	465	77	133	144	135	133	132
Ns/Nc	366	216	150	114	77	52	34	42	47

P.10.- AMB QUINA FESTA SE SENT MES IDENTIFICAT

Dia de la raga	144	77	67	18	14	24	29	26	33
Diada Catalunya	437	271	166	85	76	72	58	66	80
Dia del Llibre	696	283	413	114	144	132	109	101	96
Dia del Fare	350	148	202	28	75	64	64	61	58
Totes	40	17	23	3	10	5	8	6	8
El Pilar	52	22	30	8	7	8	7	9	13

En cap	246	135	111	46	56	47	34	29	34
Li es igual	169	88	81	14	26	29	32	29	39

P.11.- QUINA BANDERA TE ACTUALMENT A CASA SEVA

Equip futb/basq	155	89	66	43	32	25	24	22	9
La espanyola	69	29	40	8	9	6	15	14	17
La catalana	815	385	430	113	118	140	141	151	152
De la ciutat	4	1	3	1	1	0	1	1	0
Altres bandera	54	36	18	14	11	11	10	2	6
No en te cap	1123	554	569	159	245	206	172	153	188
Ns/Nc	32	19	13	7	6	6	6	3	4

P.11.1.- DE QUIN EQUIP ES LA BANDERA

B:B/EQUIP	155	89	66	43	32	25	24	22	9
Barca	122	65	57	35	24	15	23	17	8
Espanyol	3	2	1	1	0	1	0	1	0
Altres	16	12	4	5	3	3	1	3	1
Ns/Nc	14	10	4	2	5	6	0	1	0

P.11.2.- QUINA BANDERA CATALANA TE

B:B/CATALANA	815	385	430	113	118	140	141	151	152
Senyera 4 barres	750	356	394	103	108	127	131	140	141
Inde. o estrella	10	8	2	6	2	1	1	0	0
Altres	2	1	1	0	1	1	0	0	0
Ns/Nc	53	20	33	4	7	11	9	11	11

P.12.- HA SORTIT AL CARRER/HA POSAT AL BALCO LA BANDERA DEL SEU EQUIP

B:B/EQUIP	155	89	66	43	32	25	24	22	9
Mai	70	30	40	18	16	7	10	14	5
Algunes vegades	50	36	14	17	7	10	10	5	1
Moltes vegades	16	11	5	3	2	4	3	3	1
Ns/Nc	19	12	7	5	7	4	1	0	2

LINE STAFF 633

ESTUDI SOBRE CATALUNYA

ABSOLUTS

SEXE

EDAD

			18 a	25 a	35 a	45 a	55 a	Mes
			24	34	44	54	64	64
TOTAL	Home	Dona	anys	anys	anys	anys	anys	anys

TOTAL	2100	1028	1072	313	401	373	337	322	354
-------	------	------	------	-----	-----	-----	-----	-----	-----

P.12.- HA SORTIT AL CARRER/HA POSAT AL BALCO LA BANDERA ESPANYOLA

B:B/ESPANYOLA	69	29	40	8	9	6	15	14	17
Mai	30	13	17	5	7	2	9	4	3
Algunes vegades	22	9	13	2	0	1	4	3	12
Moltes vegades	5	0	5	0	0	0	0	3	2
Ns/Nc	12	7	5	1	2	3	2	4	0

P.12.- HA SORTIT AL CARRER/HA POSAT AL BALCO LA BANDERA CATALANA

B:B/CATALANA	815	385	430	113	118	140	141	151	152
Mai	75	33	42	11	9	15	17	14	9
Algunes vegades	375	185	190	50	57	67	76	61	64
Moltes vegades	337	155	182	46	44	56	45	69	77

Ns/Nc	28	12	16	6	8	2	3	7	2
-------	----	----	----	---	---	---	---	---	---

P.12.- HA SORTIT AL CARRER/HA POSAT AL BALCO LA BANDERA DE LA CIUTAT

B:B/CIUTAT	4	1	3	1	1	0	1	1	0
Algunes vegades	1	0	1	0	0	0	1	0	0
Ns/Nc	3	1	2	1	1	0	0	1	0

P.13.- QUINES BANDERES PREFERIX A UN ACTE PUBLIC

La espanyola	483	211	272	44	76	87	104	76	96
La catalana	1142	553	589	177	196	189	180	190	210
La de la ciutat	415	209	206	107	79	73	56	50	50
Cap bandera	60	34	26	7	14	18	5	10	6
Indiferent	35	14	21	6	8	6	8	4	3
Les tres	381	214	167	40	86	78	57	54	66
Altres banderes	22	10	12	2	3	3	3	4	7
Ns/Nc	62	28	34	12	9	8	14	10	9

P.14.- QUINA BANDERA PORTA COM ENGANXINA O ESCUT

La del seu equip	36	24	12	8	9	7	5	1	6
La espanyola	18	11	7	7	4	3	1	2	1
La catalana	224	112	112	53	47	33	38	29	24
La de la ciutat	20	11	9	5	2	5	6	2	0
No en porta	1780	860	920	237	337	320	283	283	320
Ns/Nc	43	23	20	8	5	10	8	7	5

P.15.- COM A ESTAT L'OBTENCIO DE L'AUTONOMIA PER CATALUNYA

Molt favorable	165	90	75	44	43	35	10	14	19
Favorable	1394	711	683	213	293	247	219	211	211
Desfavorable	148	85	63	14	19	26	34	24	31
Molt desfavorab	13	9	4	4	0	3	2	3	1
Ni una ni altre	164	76	88	17	28	32	23	28	36
Ns/Nc	216	57	159	21	18	30	49	42	56

MITJANA	3.73	3.75	3.72	3.90	3.84	3.73	3.66	3.64	3.59
DESVIACIO	.95	.93	.98	.88	.89	.99	.89	.98	1.05

LINE STAFF 633

ESTUDI SOBRE CATALUNYA

ABSOLUTS

SEXE

EDAD

			18 a	25 a	35 a	45 a	55 a	
			24	34	44	54	64	Mes
TOTAL	Home	Dona	anys	anys	anys	anys	anys	anys

TOTAL	2100	1028	1072	313	401	373	337	322	354
-------	------	------	------	-----	-----	-----	-----	-----	-----

P.16.- COM CREU QUE ES AQUESTA AUTONOMIA

Suficient	576	285	291	106	115	107	79	81	88
Insuficient	1157	623	534	171	239	211	173	179	184
Depend	25	10	15	4	5	3	5	4	4
Ns/Nc	342	110	232	32	42	52	80	58	78

P.17.- QUI TE QUE PRENDRE LES DECISIONS A CATALUNYA (OBRES PUBLICUES)

Govern catala	1168	589	579	187	235	220	178	177	171
Govern espanyol	84	46	38	5	15	17	18	12	17
Ambdos juntament	750	364	386	119	145	124	124	106	132
No ho sap	98	29	69	2	6	12	17	27	34

P.17.- QUI TE QUE PRENDRE LES DECISIONS A CATALUNYA (SANITAT)

Govern catala	1285	657	628	175	250	238	203	209	210
Govern espanyol	83	44	39	12	16	17	17	8	13
Ambdos juntament	638	303	335	124	125	106	99	78	106
No ho sap	94	24	70	2	10	12	18	27	25

P.17.- QUI TE QUE PRENDRE LES DECISIONS A CATALUNYA (EXERCIT)

Govern catala	527	251	276	78	102	103	85	80	79
Govern espanyol	486	295	191	77	86	82	75	79	87
Ambdos juntament	791	360	431	126	163	141	125	110	126
No ho sap	296	122	174	32	50	47	52	53	62

P.17.- QUI TE QUE PRENDRE LES DECISIONS A CATALUNYA (JOCOS OLIMPICS)

Govern catala	1049	548	501	154	180	187	162	179	187
Govern espanyol	107	66	41	19	17	21	18	13	19
Ambdos juntament	821	376	445	133	190	153	134	97	114
No ho sap	123	38	85	7	14	12	23	33	34

P.17.- QUI TE QUE PRENDRE LES DECISIONS A CATALUNYA (LLOCS TREBALL)

Govern catala	1150	585	565	158	206	216	193	181	196
Govern espanyol	126	70	56	18	24	23	25	14	22
Ambdos juntament	733	350	383	131	164	128	103	98	109
No ho sap	91	23	68	6	7	6	16	29	27

P.17.- QUI TE QUE PRENDRE LES DECISIONS A CATALUNYA (ALTRES PAISOS)

Govern catala	748	398	350	115	132	127	120	121	133
Govern espanyol	290	168	122	39	53	62	51	37	48
Ambdos juntament	909	417	492	153	201	162	138	124	131
No ho sap	153	45	108	6	15	22	28	40	42

P.17.- QUI TE QUE PRENDRE LES DECISIONS A CATALUNYA (IMPOSTOS)

Govern catala	1256	648	608	184	238	245	197	199	193
Govern espanyol	152	92	60	28	32	24	22	17	29
Ambdos juntament	551	254	297	96	121	86	87	69	92
No ho sap	141	34	107	5	10	18	31	37	40

LINE STAFF 633

ESTUDI SOBRE CATALUNYA

ABSOLUTS

SEXE

EDAD

			18 a	25 a	35 a	45 a	55 a	Mes
			24	34	44	54	64	64
TOTAL	Home	Dona	anys	anys	anys	anys	anys	anys

TOTAL 2100 1028 1072 313 401 373 337 322 354

P.17.- QUI TE QUE PRENDRE LES DECISIONS A CATALUNYA (POLICIA)

Govern catala	1168	617	551	184	239	219	171	171	184
Govern espanyol	148	84	64	11	20	26	39	22	30
Ambdos juntament	636	287	349	107	126	109	102	89	103
No ho sap	148	40	108	11	16	19	25	40	37

P.17.- QUI TE QUE PRENDRE LES DECISIONS A CATALUNYA (ESCOLA/UNIV)

Govern catala	1349	692	657	208	267	253	205	206	210
Govern espanyol	87	52	35	9	16	15	20	10	17
Ambdos juntament	565	265	300	94	108	97	95	74	97
No ho sap	99	19	80	2	10	8	17	32	30

P.17.- QUI TE QUE PRENDRE LES DECISIONS A CATALUNYA (TRANSPORTS PUB)

Govern catala	986	503	483	141	197	188	148	163	149
Govern espanyol	156	93	63	23	27	29	29	17	31

Ambdós juntament	826	400	426	145	167	142	134	102	136
No ho sap	132	32	100	4	10	14	26	40	38

P.17.- QUI TE QUE PRENDRE LES DECISIONS A CATALUNYA (JUSTICIA)

Govern catala	1044	543	501	148	196	200	165	171	164
Govern espanyol	173	106	67	26	34	27	29	15	42
Ambdós juntament	746	346	400	135	162	129	114	96	110
No ho sap	137	33	104	4	9	17	29	40	38

P.18.- COM LI AGRADARIA QUE S'EL CONSIDERES

Catala viu Cata	1133	560	573	180	193	183	166	194	217
Catala viu Espa	278	133	145	59	62	45	43	32	37
Espanyol viu Cat	437	195	242	41	84	93	83	70	66
Espanyol viu Esp	138	73	65	20	29	23	32	12	22
Indiferent	41	19	22	5	10	11	4	6	5
Cap d'aquestes	60	41	19	7	20	15	6	5	7
Ns/Nc	13	7	6	1	3	3	3	3	0

P.19.- DES DE L'ANY 1980 QUE PENSA DE CATALUNYA

Ha millorat	1598	816	782	244	316	282	254	241	261
Ha empitjorat	132	59	73	15	17	29	26	24	21
Segueix igual	233	102	131	28	43	41	40	41	40
Depend	33	14	19	4	5	9	6	1	8
Ns/Nc	104	37	67	22	20	12	11	15	24

P.20.- S'ESFORÇA EL GOVERN CENTRAL PER SOLVENTAR PROBLEMES CATALANS

Molt	23	12	11	3	6	2	5	3	4
Suficient	382	184	198	49	90	81	47	52	63
Poc	1078	549	529	182	217	193	170	160	156
Gens	412	210	202	66	56	68	73	64	85
Ns/Nc	205	73	132	13	32	29	42	43	46

MITJANA	2.01	2.00	2.02	1.96	2.12	2.05	1.95	1.98	1.95
DESVIACIO	.68	.68	.69	.65	.67	.67	.69	.68	.73

LINE STAFF 633

ESTUDI SOBRE CATALUNYA

ABSOLUTS

SEXE

EDAD

			18 a	25 a	35 a	45 a	55 a	Mes
			24	34	44	54	64	64
TOTAL	Home	Dona	anys	anys	anys	anys	anys	anys

TOTAL	2100	1028	1072	313	401	373	337	322	354
-------	------	------	------	-----	-----	-----	-----	-----	-----

P.20.- S'INTERESSA EL GOVERN CENTRAL PEL PROGRES ECONOMIC CATALA

Molt	108	64	44	25	25	21	14	12	11
Suficient	560	294	266	90	133	112	85	65	75
Poc	855	422	433	140	164	151	130	146	124
Gens	321	165	156	39	33	56	61	54	78
Ns/Nc	256	83	173	19	46	33	47	45	66

MITJANA	2.25	2.27	2.22	2.34	2.42	2.29	2.18	2.13	2.07
DESVIACIO	.81	.83	.79	.81	.76	.81	.82	.77	.83

P.20.- ES JUST EL GOVERN CENTRAL RETORNANT ELS DINERS RECAPTATS AQUI

Molt	13	10	3	5	4	1	2	0	1
Suficient	263	138	125	36	57	53	32	39	46
Poc	637	312	325	92	134	115	97	101	98
Gens	616	344	272	110	107	113	104	85	97

Ns/Nc	571	224	347	70	99	91	102	97	112
MITJANA	1.79	1.77	1.81	1.74	1.86	1.79	1.71	1.80	1.80
DESVIACIO	.75	.77	.73	.79	.76	.75	.73	.72	.75

P.21.- HA PENSAT MAI EN LA INDEPENDENCIA DE CATALUNYA

Si	1051	557	494	215	237	185	129	128	157
No	986	450	536	95	157	179	198	178	179
Ns/Nc	63	21	42	3	7	9	10	16	18

P.22.- EN QUE CONSISTEIX PER VOSTE LA INDEPENDENCIA DE CATALUNYA

Autogestio	639	317	322	97	127	118	105	95	97
No depen Madrid	86	37	49	14	19	16	16	10	11
Pais propi	648	357	291	137	129	105	93	93	91
Pais lliure	46	30	16	5	5	8	9	6	13
Nacionalitat	32	19	13	9	4	3	5	4	7
Estar federat	36	24	12	7	6	9	4	3	7
Es una utopia	37	20	17	5	11	6	4	6	5
Separatisme	190	95	95	13	29	31	36	29	52
Altres respostes	116	60	56	11	26	23	21	13	22
Ns/Nc	364	123	241	36	61	72	61	70	64

P.23.- CREU QUE ES DESITJABLE L'INDEPENDENCIA A CATALUNYA

Si	828	412	416	157	175	124	120	118	134
No	968	515	453	117	178	192	170	149	162
Li es indiferent	84	27	57	11	23	15	14	8	13
Ns/Nc	220	74	146	28	25	42	33	47	45

P.23.1.- EN QUANTS ANYS ES DESITJABLE L'INDEPENDENCIA A CATALUNYA

B: DESITJABLE	828	412	416	157	175	124	120	118	134
Entre 1 i 3 anys	219	120	99	44	41	36	28	40	30
Entre 3 i 6 anys	93	44	49	13	18	14	21	13	14
Entre 6/10 anys	67	38	29	14	22	7	10	5	9
Mes de 10 anys	127	64	63	31	25	22	15	14	20
Ns/Nc	322	146	176	55	69	45	46	46	61

LINE STAFF 633

ESTUDI SOBRE CATALUNYA

ABSOLUTS

SEXE

EDAD

			18 a	25 a	35 a	45 a	55 a	Mes
			24	34	44	54	64	64
TOTAL	Home	Dona	anys	anys	anys	anys	anys	anys

TOTAL	2100	1028	1072	313	401	373	337	322	354
-------	------	------	------	-----	-----	-----	-----	-----	-----

P.24.- CREU QUE ES POSSIBLE L'INDEPENDENCIA A CATALUNYA

Si	786	401	385	144	164	124	115	111	128
No	1036	538	498	143	206	203	171	159	154
Depen	85	38	47	13	14	12	17	12	17
Ns/Nc	193	51	142	13	17	34	34	40	55

P.25.- QUAN CREU QUE ES POSSIBLE L'INDEPENDENCIA

B: POSSIBLE	786	401	385	144	164	124	115	111	128
Entre 1 i 5 anys	62	25	37	12	12	12	14	5	7
Entre 5/10 any	132	62	70	24	36	19	15	19	19
Entre 10/15 anys	148	77	71	31	29	20	25	26	17
Entre 15/20 anys	81	44	37	14	17	12	16	11	11