

3.- La Patronal Catalana davant el procés autonòmic

Des del canvi de règim polític a l'Estat Espanyol, la reivindicació del reconeixement de l'entitat nacional de Catalunya i Euskadi ha estat present, adoptant formes i continguts diversos, en la major part de les plataformes polítiques, sindicals, etc. d'ambdues nacionalitats històriques. Ja s'ha vist com a nivell organitzatiu les associacions patronals que operen en aquestes nacionalitats han hagut de tenir present i adaptar mínimament les seves estructures a la realitat on treballen i també les dificultats que aquest fet ha implicat, particularment a Euskadi. És evident que en el pla de la intervenció política igualment han hagut de manifestar-se i implicar-s'hi molt més que en d'altres indrets de l'estat on la qüestió nacional no té aquesta significació. Donat que la nova organització de l'estat afecta de diferent forma a cada una de les confederacions patronals regionals segons s'hagi desenvolupat el procés autonòmic en l'àrea territorial que representen.

Les dues nacionalitats, Catalunya i Euskadi, que han assolit un grau més elevat d'autogovern son també les que històricament han aconseguit un important grau de desenvolupament econòmic i industrial i per tant on s'ha pogut desenrotllar una patronal forta la incidència de la qual ultrapassa el seu àmbit d'actuació. I això és rellevant en el sentit que ja es comentava en pàgines anteriors de que a Euskadi i Catalunya, per a certs sectors de la societat amb un pes polític substantiu el

reivindicar la seva identitat com a poble podria interpretar-se en el sentit de considerar que la gestió dels recursos, la planificació i execució de propostes i programes d'actuació en el seu àmbit territorial serien matèria dels respectius auto-governos; en aquest cas, les relacions de treball s'haurien de definir, partint de la pròpia realitat social, política i econòmica, ademés de tenint en compte les coordenades generals per a tot l'estat. Es a dir, les relacions laborals haurien de respondre a les necessitats pròpies del lloc d'aplicació.

Hom sobrepassaria ampliament els límits de l'estudi si endinsés en un anàlisi de com la burgesia catalana o basca o l'empresariat en general han entés històricament la qüestió nacional i com veuen la seva concreció en l'actual estat de les autonomies. Aquestes pàgines es limiten a valorar què pensa i com actúa davant de les autonomies un sector de la burgesia organitzat corporativament per uns interessos professionals i de classe comuns.

A Catalunya, malgrat que la patronal organitzada no manté una postura homogènia davant les autonomies, sí que de l'actuació del màxim representant dels empresaris catalans organitzats, el Foment, se'n poden extreure les línies mestres de la seva política autonòmica més o menys acceptada per un ampli sector de l'empresariat organitzat català. Es més, les intervencions del Foment també han servit d'assaig per a l'actuació patronal a d'altres punts de l'estat.

Prenent com a fil conductor els esdeveniments polítics la patronal catalana, mentre es clarifica el panorama polític català i s'entreu la plasmació de les reivindicacions nacionals, manté una prudent distància. En cap moment entre 1977 i 1979 adopta una postura absolutament oposada a l'intent de donar una sortida a aquestes reivindicacions. Tot el contrari, manifesta que s'ha de reconèixer l'especificitat de Catalunya, però sense explicar quina forma i quins continguts polítics hauria d'adoptar aquest reconeixement. Una petita mostra d'aquesta ambigüetat és el mateix fet de que el Foment pren a Catalunya com a marc territorial de la seva activitat, institucionalitzant la representació en aquest àmbit, però alhora buidant-lo de contingut al no actuar més que com a baga de la cadena organitzativa de la CEOE.

Quan es produeix el retorn del President Tarradellas i el restabliment de la Generalitat provisional, el Foment els ofereix un vot de confiança. Al mateix temps el President intenta mostrar la seva bona voluntat i el desig de diàleg de la institució que representa. Així, en una de les visites de l'Honorable Tarradellas al Foment es produeixen les següents declaracions: Molinas, President del Foment, manifesta ... "deseamos (...) que las transferencias de funciones y servicios se realicen según lo acordado con la Administración central con la rapidez y amplitud necesarios, pero también con las debidas cautelas, evitando precipitaciones que puedan dar lugar a un caos administrativo de imprevisibles consecuencias" (1). Advertint que "nuestra crítica a la

(1) "La Vanguardia" 7-VI-78

Administración se extenderá también con claridad a los poderes autónomos si, cosa que no deseamos, hubiera lugar a ello, por que creemos que con ello prestamos un servicio al país" (2). Al mateix temps, Tarradellas insistia en la preocupació de la Generalitat pels temes econòmics i recordant llur entrevista amb el President Suárez i el Rei a Madrid a l'estiu del'77 afirmava... "No fui a pedir ni el Estatuto, ni la Generalitat, ni mi regreso. Pedí al Gobierno que arreglara la situación económica y financiera porque estaba convendido de que era cuestión prioritaria y fundamental para edificar la Autonomía en Catalunya" (3).

Les bones paraules de presentació i reconeixement mutu es perllongaren fins a la redacció de l'Estatut d'Autonomia, moment en el que la patronal catalana realitza les primeres intervencions directes per tal d'introduir o recolzar alguns punts que consideren imprescindibles en el text legal que assenyalarà l'abast de l'autogovern català. No s'expliciten exactament a través de quin partit o per quines vies el Foment fa arribar les esmenes a la "Comissió dels Vint", però aquestes van en el sentit d'assegurar el reconeixement formal de l'economia de mercat com el model econòmic i de societat que es proposa per a Catalunya. En el document que s'entrega a la comissió redactora, el Foment manifesta que "por razones históricas y sociales convendría que

(2) "La Vanguardia" 7-VI-78

(3) Idem.

el Estatut atribuyera explícitamente a la Generalitat la garantía y la protección del ejercicio de la libertad de empresa en el marco de la economía de mercado". (4).

Durant la campanya pel referendun de l'Estatut d'Autonomia, les patronals demanen el vot afirmatiu, mostrant una certa satisfacció per la redacció final del text i declarant que és un marc útil per a situar l'autogovern, malgrat algunes crítiques a l'excessiva capacitat d'autogestió dels interessos de Catalunya i per la possibilitat d'intervenció de la Generalitat en els afers econòmics i laborals.

Des de l'aprobació de l'Estatut fins a les eleccions al Parlament de Catalunya, l'activitat del govern català es centra en el complex procés de trespàs de competències del govern central. En aquest període, la patronal manté un relatiu silenci esquitxat de certes crítiques puntuals però no especialment significatives.

Les eleccions al Parlament de Catalunya, moment polític d'especial significació per l'autonomia catalana doncs es tractava d'escollir el primer govern autònom, és quan la patronal desplega una major activitat per tal d'instal·lar en la Generalitat un govern el més proper possible als seus interessos. L'assaig d'aquesta intervenció havien estat les eleccions legislatives de març de 1.979 en que el Foment edita uns fullets informatius de cara a orientar el vot empresarial, tal com expressa en les pa

(4) "El Noticiero Universal" 25-XI-78

raules següents ... "Esperamos clarificar el panorama político, y nuestra recomendación de voto -porque somos apartidistas- estará acotado a Catalunya a tres partidos y a sólo dos en el resto del estado" (5). El tercer partit a Catalunya, además de "UCD y CD, sería CDC, com a mal menor en el cas de que els dos primers no assolissin una majoria suficient doncs ja es preveia que el partit nacionalista podria obtenir un cert percentatge de vots, particularment en les futures eleccions al Parlament. Les recomanacions de vot del Foment als seus afiliats i empresaris en general produeixen tensions en el si de la CEOE que les qualifica de "torpeza política" donat que "dan argumentos a las centrales sindicales en el sentido de negar la neutralidad de las patronales (i) comprometen la tantas veces reiterada autonomia política de la CEOE, a la que Fomento pertenece" (6). Aquesta primera intervenció tan directa en el procés polític sembla perseguir un double objectiu. Efectivament intenta orientar el vot empresarial. Però també apareix com un tanteig del Foment -i, per extensió, i malgrat les crítiques, de la CEOE- per a valorar quines repercussions tindria una injerència d'aquest tipus. Tanmateix, la jugada surt bé i un cop superades les primeres crítiques sembla que es dona el vist-i-plau a aquesta mena d'intervenció patronal.

Així, quan el Foment desenvolupa una gran campanya propagandística davant les eleccions al Parlament de Catalunya, la seva intervenció ja no sembla tan fora de lloc. En aquesta ocasió,

(5) "El Noticiero Universal" 9-II-79

(6) "Cinco Días" 10-II-79

el Foment no estalvia mitjans per a incidir en la consulta electoral que decideix el primer autogovern català. En aquest cas, la campanya del Foment també porta implícita, almenys una duplicitat d'objectius. L'un, ja esmentat en pàgines anteriors al parlar dels aspectes organitzatius, de cohesió interna de l'aparell, aprofitant la campanya electoral per a realitzar tot un seguit d'actes a diverses associacions locals i comarcals per a restablir un contacte que segons alguns sectors empresarials s'havia descuidat. L'altre, de caire polític, encaminat a situar majoritàriament en el Parlament i en la Generalitat a un partit o partits propers. En aquest sentit, l'intervenció patronal es dirigeix a combatre l'abstenció, segons el càlcul de que els vots de l'esquerra son més fidels, sota el slogan "4 votos por cada empresario". En el plà ideològic, les consignes de l'estil de "empresario: tu voto defiende tu libertad", encapçalen un seguit de consideracions sobre la catàstrofe que suposaria el triomf del "marxisme" en un estil més pròper a Fraga Iribarne que a la UCD, partit amb el qual la patronal fins aleshores semblava tenir una major vinculació. Una vegada més, la defensa aferrissada de l'economia de mercat, aquesta vegada identificada a la "tradicional iniciativa del català", és el punt clau en la campanya electoral.

Així malgrat les reticències del Foment envers els nacionalistes, aquest es veu obligat a ampliar la seva proposta de vot a tots aquells partits que defenen l'economia de mercat, preveient que Convergència i Unió podria aconseguir un bon nombre de vots, mentre que formacions polítiques com CC-UCD podrien veure minvats el seu nombre d'electors.

Els resultats electorals confirmen les previsions del Fo ment i posen de manifest que l'opció UCD no és garantia suficient per a assegurar la representació política dels seus interessos, com posteriorment s'acabarà de fer palès en les eleccions al Par lament Andalús. Mentre a Catalunya les opcions polítiques s'obren també cap al partit nacionalista, a d'altres indrets de l'estat el ventall de possibilitats s'amplia sobretot cap a CD, estrenyent-se les relacions ja existents entre aquest partit i la pa tronai.

La formació d'un govern convergent monocolor plau a la patronal que expressa el desig de que per fi s'iniciï una polí tica de govern clara i precisa. "Catalunya defendió su libertad" encapçala la portada de l'Horizonte Empresarial que recull els resultats del comicis. L'editorial del mateix número titulat "Un soplo de optimismo" fa la següent valoració de les eleccions: ... "En una primera lectura de las elecciones al Par lament de Catalunya no podemos ocultar nuestra satisfacción por el buen sentido de que ha hecho gala el cuerpo social catalán al votar mayoritariamente opciones políticas moderadas y perfectamente enraizadas en nues tra secular tradición liberal". Respecte del triomf de Convergèn cia i Unió manifesta: "... Políticamente el triunfo de un naciona lismo moderado, solidario con el resto de los pueblos de España y defensor del modelo de sociedad occidental conecta mucho mejor con la realidad histórica y sociológica catalana que anteriores radica lismos marxistizantes". Respecte dels temes econòmics i laborals, senyala... "es pronto todavía para evaluar la incidencia de los

resultados electorales (...). En cualquier caso, es evidente que se han despejado unas incógnitas y unas incertidumbres que pesaban como losas sobre el ánimo del empresariado. Aunque la solución a los males económicos que padecemos no depende de instancias estrictamente internas, es evidente que la redistribución del mapa autonómico catalán resultante de las elecciones repercutirá favorablemente sobre unas expectativas inversoras y, especialmente, sobre el ánimo emprendedor del empresariado" (7).

Malgrat l'evident satisfacció davant els resultats electorals, la pràctica duta a terme per la patronal en els primers dos anys d'autogovern no apunta cap a un decidit recolament de les iniciatives del govern autònom; tot i l'esforç d'aquest per atreure a l'empresariat, en particular en aquells sectors que sobre el paper podien semblar més propers com és el cas de PIMEC.

La PIMEC, organització de la petita i mitjana empresa catalana neix amb una significativa vinculació a sectors nacionalistes i amb un manifest recolament a l'autonomia catalana i a les institucions que la representen. En el seu primer i segon congrés són rellevants la presència i intervenció de membres del govern preautonòmic i del llavors president J. Tarradellas. Encara que és una qüestió que no pot afirmar-se categòricament, aquesta vinculació i recolament semblen refredar-se en el moment en que la PIMEC s'afilia al Foment quan l'entrada de CEPYME en aquesta orga

(7) "Horizonte Empresarial" nº 1.895, abril 1980

nització. A pesar de que l'incorporació del secretari general de PIMEC, Joan Rigol, al govern Pujol com a conseller de treball podria haver propiciat l'establir un pont de diàleg entre el govern de la Generalitat i un sector de l'empresariat organitzat, sembla que de fet no ha estat del tot així i és podria dir ademés que el partit en el govern té dificultats en incidir fortament en els medis patronals.

Un cop situades les fites polítiques més significatives i abans de veure quina ha estat la resposta de la patronal envers les iniciatives preses pel primer govern autònom en les àrees de treball i economia que afecten a les relacions de treball, val la pena assenyalar un punt que potser ja s'ha fet notar al llarg d'aquestes pàgines, però que caldria repetir doncs es il·lustratiu del parer de la patronal sobre l'autonomia.

Quan el Foment parla d'autonomia, ademés de no fer esment al que es podria anomenar qüestió nacional, tampoc fa referència exclusivament a la descentralització de l'estat en forma de comunitats autònomes. El Foment i la patronal en general col·loquen en el mateix sac l'autogovern i els diferents nivells de l'Administració, fet en absolut gratuït si considerem el que la patronal enten per autonomia. Per el que hem anat veient fins ara, les autonomies no haurien d'anar més enllà d'una descentralització administrativa que en l'àmbit econòmic i de treball permetés una intervenció més de tipus consultiu i regulador que no pas decisori. Potser una manera de veure-ho més clarament és examinar com considera la patronal que s'han d'articular aquest diferents ni

vells de l'administració local i autonòmica i com s'ubicarien te mes més concrets i preocupants per a ella com per exemple la qües tió dels impostos. Per a dir-ho gràficament, per la patronal exis tiria una línia executiva que aniria de l'estat central a les cor poracions locals passant per les delegacions provincials; mentre el poder autònom es situaria a mig camí entre el central i el pro vincial i en una línia colateral. Així en matèria econòmica i, en certa mida de treball qui marcaria la política a seguir seria en primer lloc l'estat central, qui ademés podria controlar-les per mitjà de les delegacions provincials, tenint també l'estat espan yol com a marc d'aplicació territorial (pensem en les grans deci sions de política econòmica i en les concertacions sobre negocia ció col.lectiva entre la gran patronal i les centrals sindicals). El govern autònom i les cor poracions locals, deixant a part les seves funcions específiques, contemplades estatutàriament haurien d'amotllarse a la pauta fixada per l'estat. Llavors, quines serien les seves funcions?. Pel que fa al govern autònom, aquest hauria d'actuar com a catalitzador d'aquestes polítiques, gaire bè amb una possible incidència més d'ordre "moral" que no pas efectiva ment incisiva.

Una mica, aixó és el que es deprén de les recomanacions que el Foment fa al govern convergent electe i prèviament a la presentació del seu programa econòmic. La favorable acollida del Foment al triomf de Convergència i Unió es deguda a que suposa una clarificació dels grans pressupostos ideològics en els que es mourà l'actuació de l'autogovern. En aquest cas, l'economia

de mercat i el tipus de societat que porta implícita i, en principi, la no intromisió en la definició del model sindical i de relacions de treball que s'està forjant a l'estat espanyol en el seu conjunt. Es a dir, el primer govern autònom elegit a les urnes sanciona el model econòmic i de societat que la mateixa patronal proposa per l'estat i hauria de limitar-se a adequar-lo a les necessitats de Catalunya. Així ho expressa el Foment al titular un dels editorials de la seva revista: Generalitat, competència para crear confianza. Més en detall ... "Pero tiene, sobre todo, una competencia que no figura en el Estatuto y que puede ser enormemente efectiva para hallar la salida a los problemas del paro y de la crisis: la competencia de crear expectativas, de crear confianza, con el conjunto de su actuación global, con la forma de ejercer las competencias que vaya asumiendo, con la capacidad de despertar y estimular nuevas iniciativas, con el apoyo a la actividad económica" (8).

Un cop dit això, solsament resta veure quina ha estat la resposta patronal a les iniciatives endegades per la Generalitat. Fonamentalment, aquestes iniciatives han estat el Fons d'Ocupació o Plà Rigol I i II, el Programa d'Actuació Econòmica de la Generalitat i, a un altre nivell, la configuració definitiva del Consell de Treball. Les crítiques suscitées per aquests projectes van tan en relació a les mesures proposades com a que aquestes ultrapassen les competencies i atribucions del govern autònom.

(8) "Horizonte Empresarial" nº 1895. Abril 1980

El Fons d'Ocupació o Pla Rigol I i II és el primer document elaborat pels nous membres de la Conselleria de Treball on s'hi aborda un dels problemes més punyents a Catalunya: l'atur. Davant d'aquesta proposta el Foment fa una de les declaracions més dures contra la Generalitat. Tant és així que semblava que s'havia produït una fisura important en la relació entre el Foment i el govern autònom. Com a mínim, però, sí que donava l'impressió de ser el primer toc d'atenció seriós cap al govern. Les declaracions del Foment no podien ésser més clares: "... resulta imposible disminuir el paro en Catalunya por acciones realizadas en Catalunya a menos que éstas no fueran tan poderosas que indujeran a la reactivación de la economía española" (9). Aquestes manifestacions varen suscitar dures crítiques per part de sectors empresarials propers a Convergència els qui assenyalàren que és molt greu "afirmar que Catalunya no puede hacer nada por si sola para luchar contra el paro. Aceptando la dificultad del problema, la sectorial está convencida de que la existencia de los órganos de gobierno catalanes -Generalitat y Parlament- tienen potencialmente capacidad técnica y atribuciones para encontrar soluciones a los problemas de Catalunya como cualquier otro gobierno, a pesar de las limitaciones que imponen los traspasos de competencias concedidos con cuentagotas" (10). De tota manera, mesos més tard el Foment puntualitza que les seves declaracions no evidenciaven

(9) "Mundo Diario" 30-VII-80

(10) "Tele-Exprés" 4-VIII-80

una situació d'enfrontament entre aquesta entitat i la Generalitat en el moment de presentació del Plà Rigol, i matitza les seves primeres declaracions dient: "... Vemos que se han ido produciendo cambios respecto a los primeros proyectos que habia (es refereix a les modificacions introduïdes en el Plà Rigol, després d'ésser consultats sindicats i patronal), y pensamos que dichos planes se irán acercando a líneas realistas dentro del contexto español" (11). L'acollida de PIMEC tampoc va ésser massa favorable. Sebastiá Alegre, en unes declaracions a la premsa, comentà que l'iniciativa era positiva malgrat no veure amb massa bons ulls la recaptació dels diners i l'aplicació de l'ocupació comunitària.

El Programa d'Actuació Econòmica (PAE) va rebre unes crítiques més moderades que el Fons d'Ocupació, la qual cosa no s'ha de confondre amb un total acord. Més aviat sembla la concessió d'un cert marge d'actuació abans de fer una valoració més acurada. Prèviament a que el govern de la Generalitat presentés llur programa econòmic, el Foment va fer públiques unes Reflexiones en torno a un programa económico de la Generalitat, les quals tenen com objecte l'"aportar opiniones y argumentos para contribuir a inspirar la política económica más conveniente para Catalunya en estos momentos" (12). Deixant de banda les orientacions per a l'intervenció en temes concrets com la política territorial, la defen

(11) "Mundo Diario" 27-XI-80

(12) "Horizonte Empresarial" nº 1899. Setembre, 1980

sa de la competitivitat, etc... el Foment subratlla la importància del futur programa de la Generalitat en el sentit de que "evite todo tipo de medidas o actuaciones inspiradas en la idea de que Catalunya puede salir sola de la crisis económica" (13). Sobretot perquè el programa presentat pel govern català pot servir d'exemple per a d'altres comunitats autònomes. Fet que perjudicaria "la necesaria preservación de la unidad del espacio económico español, por lo que Fomento entiende que la Generalitat debe abstenerse de actuaciones de política coyuntural que a su muy probable falta de efectividad, sumarían el grave riesgo de iniciar un proceso generalizado de adopción de programas semejantes en todos los territorios autonómicos (14). L'altra consideració més general en la que insisteix el Foment és la adequació de l'Administració pública a les noves necessitats que planteja l'autonomia, sota uns criteris d'eficàcia i rendabilitat. Aiximateix, manifesta la necessitat d'una clarificació i delimitació de funcions entre els diferents nivells de l'Administració local, l'autònoma i les delegacions estatals, per tal d'evitar una duplicitat de competències i atribucions que entorpiessin un funcionament que hauria d'ésser àgil.

En definitiva, el Foment fa una lectura força restringida de les atribucions que especifica l'Estatut d'Autonomia. Insistent repetidament en el que donades les imprecisions o la possibilitat de múltiples interpretacions que permeten l'Estatut

(13) "Horizonte Empresarial" n° 1899. Setembre, 1980

(14) Idem.

i el Títol VIII^{au} de la Constitució, els acords que plasmin el desenvolupament del procés de trespàs de competències i el seu abast serviran de precedent tan per al govern central com per als autònoms. Amb totes aquestes consideracions per endavant, quan la Generalitat presenta el PAE, el Foment es limita a manifestar que ja ha definit la seva posició i que espera a veure llur aplicació.

Un any i mig després, Alfredo Molinas, president del Foment, en el seu discurs davant el Consell General de l'entitat, fa alguns comentaris sobre l'economia catalana i el paper de la Generalitat. La presentació del sr. Molinas no aporta massa coses noves, encara que insisteix en el tema ja comentat de l'administració pública.

En el tema més concret de la negociació col·lectiva, entenent-la com a un dels punts fonamentals de les relacions labo^{ra}ls, la posició patronal és igualment precisa. Malgrat que l'estratègia del Foment ha estat la que finalment s'ha dut a terme, en certs moments ha existit una certa contestació per part d'alguns sectors empresarials, especialment de la petita i mitjana empresa i de SEFES, patronal del Baix Llobregat, preocupada per la desvinculació de CC.OO de la política de grans pactes. L'estrategia patronal es manifesta bàsicament en dues qüestions. Per un costat, en com s'ha anat fent la negociació dels convenis i per un altre, en quina ha estat la dinàmica del Consell de Treball de la Generalitat on hi estan representats paritàriament patronal i sindicats sota la ègida de l'administració autònoma.

L'estil del que serà la tònica dominant en la negociació col.lectiva es definirà arrel dels pactes entre la confederació patronal CEOE i els sindicats. El precedent dels quals va ésser la firma dels acords entre CEOE i UGT al juliol del'79 i que a Catalunya varen concretar-se després de diverses reunions entre el Foment i la UGT. Sembla ésser que aquestes reunions vàren resultar més laborioses que a nivell de l'estat. Segons "La Vanguardia", les dificultats es suavitzàren després d'una entrevista entre Carlos Ferrer, Alfredo Molinas y Julio San Miguel amb el secretari general del PSC Joan Raventós acompanyat per Josep M^e Triginer i Ernest Lluch. La mateixa font comenta que la conversa va produir-se amb la inquietud del PSQ de que aquets acords no arriuessin a fer-se efectius a Catalunya, malgrat que segons precisa aquest diari "cabe destacar que, de todos modos, el PSC no se propone intervenir directamente en la pormenorización de estos acuerdos pues es algo que corresponde a la central patronal y a la central obrera" (15).

Aquesta primera temptativa d'acord acabarà de prendre cos amb l'AMI (Acord Marc Interconfederal) signat per la CEOE, l'UGT i posteriorment l'USO i l'ANE (Acord Nacional d'Ocupació), acord tripartita que vinculaba també al govern amb els que s'inicia una dinàmica de grans pactes per mitjà dels quals es perfilen les línies mestres de la negociació col.lectiva d'aquests darrers anys. La política de pactes contribueix a configurar

(15) "La Vanguardia" 6-XI-79

un nou model de negociació col·lectiva i de relacions de treball que dibuixa un model sindical reivindicatiu, allunyat del que s'insinuava en els primers temps de la transició i que en la relació negociació col·lectiva/àmbit territorial repercuteix en el sentit de minvar la capacitat de maniobra en els marcs espacials inferiors a l'estat, centralitzant les decisions a ni vell de les cúpules empresarials i sindicals. De manera que, en endavant, els grans trets de la negociació col·lectiva a Cata lunya seràn només un reflexe del establert en aquests macro-acords, amb l'agravament de la no presència de CC.OO, central amb una forta implantació a Catalunya, especialment en el cinturó industrial de Barcelona.

De fet, la política de pactes a tendit a consolidar una situació ja afavorida per l'existència d'una patronal no massa disposada a fer d'aquesta nacionalitat el seu marc prioritari i específic d'actuació i d'unes centrals sindicals majoritàries que progressivament també han anat centralitzant la presa de de cisions -potser s'hauria de matitzar el cas de la Confederació Obrera Nacional de Catalunya que encara que mínimament ha mantin gut una certa autonomia decisòria.

A nivell de l'institució autonòmica aquesta situació es reflexa en el mateix funcionament del Consell de Treball i en el contingut que les diverses forces presents li han volgut donar. Aquest organisme que sobre el paper hauria de tenir un caràcter consultiu per tractar de les qüestions que afecten a les rela-cions de treball a Catalunya, però que podria haver esdevingut

el nucli impulsador de propostes i de debats per tal d'adequar les relacions laborals a Catalunya, sota les pressions de la patronal, en particular del Foment i gràcies a l'ambigüa política de les dues centrals sindicals representades, CC.OO i UGT, s'ha convertit en un lloc de presentació de projectes sense posterior discussió de les qüestions de fons. En llurs manifestacions en les reunions del Consell, el Foment ha deixat ben clar que la seva funció és assabentar a patronal i sindicats de les iniciatives de la Generalitat en matèria de treball i en cap cas s'ha de veure d'arribar a un compromís conjunt que obligui a les parts implicades. Aquesta postura fa palesa una vegada més la voluntat patronal de no trencar la dinàmica de l'estat en matèria de relacions de treball, sense deixar cap fisura per un possible replantejament dels temes en funció a l'especificitat de la realitat socio-laboral catalana.

CAPITOL III.- ELECCIONS SINDICALS

| | |
|--|-----|
| 1.- Les eleccions sindicals a l'Estat Espanyol | 160 |
| 2.- Les eleccions sindicals al País Basc | 194 |
| 3.- Les eleccions sindicals a Catalunya | 200 |

1.- LES ELECCIONS SINDICALS A L'ESTAT ESPANYOL

Des de la legalització dels sindicats democràtics, a l'abril de 1977, s'han celebrat a l'Estat espanyol tres confrontacions electorals per a elegir els Comités d'Empresa i Delegats de Personal, com representants dels treballadors des de llurs centres de treball. Aquestes convocatòries han estat a l'any 1978, 1980 i 1982.

Hom pren com base d'aquest estudi les estadístiques oficials publicades pel Ministerio de Trabajo i els organismes d'Euskadi i Catalunya, dels quals depenen la recopilació i publicació dels resultats electorals. Aquestes dades oficials són complementades amb les aportacions dels protagonistes de les eleccions sindicals: les centrals sindicals.

Cal dir d'entrada, com advertiment metodològic, cosa que pot servir a tot al llarg d'aquest treball, que hom ha trobat unes limitacions importants, quan a la informació sobre les eleccions sindicals. Els organismes oficials, al llarg de les tres convocatòries electorals, han ofert en general una informació massa minsa i esquemàtica. Unes dades globals, publicades en el B.O.E., i distribuïdes simplement per províncies i centrals sindicals, ha estat sovint el màxim esforç informatiu d'aquests organismes. La informació sobre els resultats electorals per branques d'activitat i sectors laborals, o bé per tany d'empresa o per categories professionals, ha estat pràcticament inexistent. Hom ^{ha} intentat suplir la deficient informació oficial amb les relacions de les centrals sindicals que hi han participat. Hom ha trobat, però, una segona i greu li-

mitació: les dades dels sindicats mai coincideixen entre ells i sovint tampoc amb les oficials. Hem ^{ha} intentat superar, amb tot, aquestes restriccions informatives, utilitzant amb el màxim rigor objectiu les dades existents, les fonts d'on provenen i la comparació entre elles.

La importància dels resultats de les eleccions sindicals és evident, doncs aquests van orientant el mapa sindical existent a l'Estat espanyol i que, segons es van succeint les convocatòries, va experimentant transformacions força importants. Algunes de les centrals que es van presentar en el 1978, són pràcticament inexistents a hores d'ara. El fort aventatge que CC.OO. va assolir en les primeres eleccions democràtiques s'ha anat esborrant i fins i tot s'ha vist superat per UGT en les eleccions del 1982. D'altra banda cal remarcar un avenç significatiu per part dels sindicalismes nacionalistes a Euskadi i Galícia.

Cal insinuar de passada algunes de les causes que han pogut incidir en aquests importants canvis en la decoració sindical de l'Estat espanyol: paper secundari que el sindicalisme ha jugat respecte a la política durant aquests anys de transició democràtica; excessiva dependència dels més grans sindicats respecte a llurs partits polítics; posicionament de la patronal i intervenció clara i activa de la mateixa, oposant-se a segons quins models sindicals i fent evident la seva simpatia per altres; contradiccions evidents per part dels organismes competents en la proclamació dels resultats electorals, no excluint, fins i tot, possibles fraus en els recomptes finals dels delegats elegits en el seu conjunt o en els assignants a cada una de les centrals sindicals en particular.

Es, per això, que cal relativitzar en part els resultats electorals sindicals; i cal afegir, per tal de verificar exactament el pes real de cada sindicat envers el conjunt dels treballadors,

altres aspectes com la capacitat de movilització d'aquests; presèn
 cia en la negociació col.lectiva en els diferents territoris, sec-
 tors o empreses; protagonisme en els conflictes laborals; estratègia
 i ideologia pròpia; nombre d'afiliats i cotitzants i nivell quanti-
 tatiu i qualitatiu de quadres que dediquen llur activitat als
 sindicats.

EL MAPA ELECTORAL

1.- La representació sindical, a nivell de l'Estat espanyol,
 es fa a partir de l'elecció dels Comitès d'Empresa i dels Dele-
 gats de Personal. Aquests s'eligeixen en les empreses de 6 a 50
 treballadors. A partir de 51, s'eligeixen els Comitès d'Empre-
 sa. En les empreses de menys de 6 treballadors, no hi ha elec-
 cions sindicals i, per tant, no es pot parlar de representati-
 vitat sindical en les mateixes. Hi treballen 2.612.909 persones
 arreu de tot l'Estat espanyol, segons dades del Ministerio de
 Trabajo, novembre de 1979.

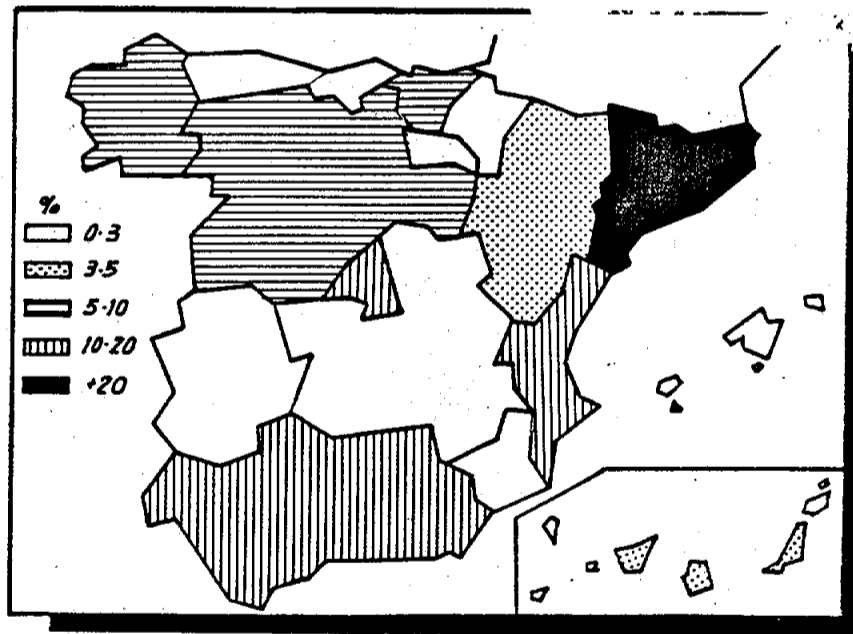
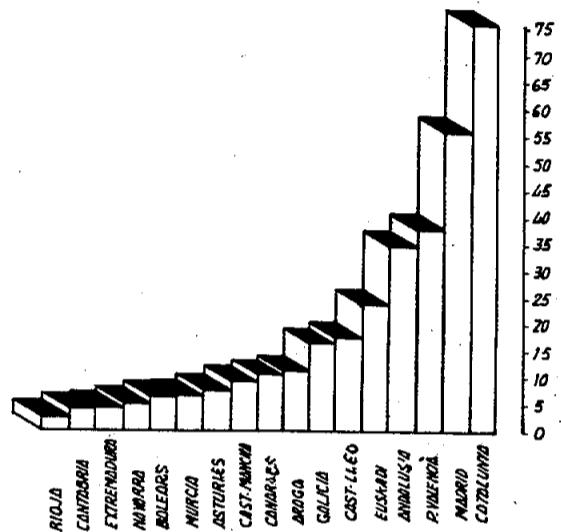
Els treballadors ocupats en les empreses de més de 6 treba-
 lladors són 6.887.091. Aquests són els qui han d'ésser represen-
 tats a les eleccions sindicals. El nombre de delegats de perso-
 nal i membres de Comitès que poden ésser elegits per a represen-
 tar a aquests treballadors és de 333.317. Al llarg d'aquest tre-
 ball ^{es} faran servir aquestes dades, provinents de les cotitza-
 cions a la Seguretat Social, doncs són les més actualitzades
 que hom ^{ha} pogut tenir a l'abast. S'han de tenir en comp-
 te, per tant, les variacions de treballadors ocupats en els
 175.293 centres de treball en què, segons la font esmentada, es
 podien fer les eleccions sindicals.

2.- Quan a les comunitats autònomes i nacionalitats de l'Estat
 espanyol, la distribució de delegats elegibles és la que es
 troba en el Quadre núm. 1. El pes més important cau sobre les
 següents autonomies: Catalunya amb 75.000 delegats (22,7%),

Madrid amb 55.700 (16,7%), País Valencià amb 38.000 (11,4%), Andalusia 35.000 (10,5%) i Euskadi 24.000 (7%). Aquestes realitats autonòmiques signifiquen el 68,5% del total amb 228.400 delegats elegibles.

QUADRE NUM. 1 . DELEGATS ELEGIBLES PER COMUNITATS AUTONOMES.

| | |
|-----------------|--------|
| CATALUNYA | 75.707 |
| MADRID | 55.714 |
| PAIS VALENCIA | 38.038 |
| ANDALUSIA | 35.028 |
| EUSKADI | 23.976 |
| CASTELLA-LLEÓ | 17.738 |
| GALICIA | 16.857 |
| ARAGO | 11.262 |
| CANARIES | 10.877 |
| CAST.-LA MANCHA | 9.769 |
| ASTURIÉS | 7.875 |
| MURCIA | 6.851 |
| BALEARS | 6.836 |
| NAVARRA | 5.181 |
| EXTREMADURA | 4.536 |
| CANTABRIA | 4.304 |
| RIOJA | 2.794 |



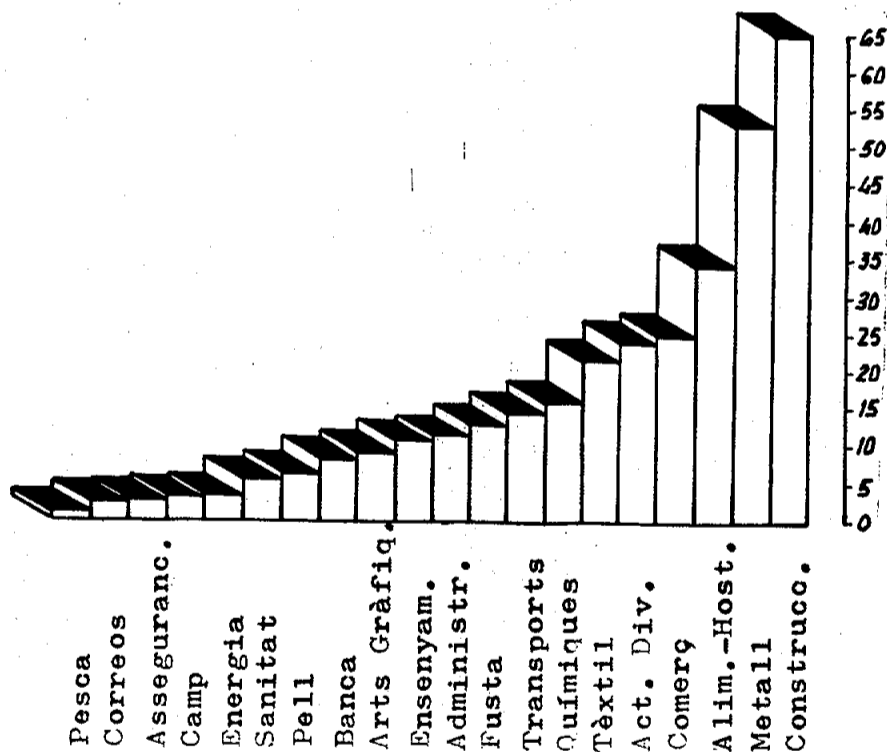
Font: Elaboració pròpia sobre dades del Ministeri de Treball.

3.- Quan a sectors laborals que inclouen més gran nombre de delegats, la Construcció es troba en primer lloc amb 60.000 delegats a elegir (el 18%); segueix el Metall 50.000 (15%); Alimentació i Hostaleria 34.000 (10%); Comerç 25.000 (7,5%) i el Tèxtil 20.000 (6%). El Quadre núm.2 completa aquesta informació.

QUADRE NUM. 2 . DELEGATS ELEGIBLES PER BRANQUES D'ACTIVITAT.

| | | | |
|----------------------------|--------|----------------|--------|
| Construcció | 65.000 | Ensenyament | 11.000 |
| Metall | 53.000 | Arts Gràfic. | 9.500 |
| Alimentació- Hostaleria | 34.500 | Banca | 8.700 |
| Comerç | 25.000 | Pell | 6.500 |
| Act. Divers. | 24.000 | Sanitat | 5.500 |
| Tèxtil | 21.500 | Energia | 4.800 |
| Químiques | 16.000 | Camp | 4.500 |
| Transports | 14.500 | Assegurances | 4.200 |
| Fusta | 13.000 | Correos i Tel. | 2.500 |
| Administrac. | 11.500 | Pesca | 1.200 |

(en milers de delegats)

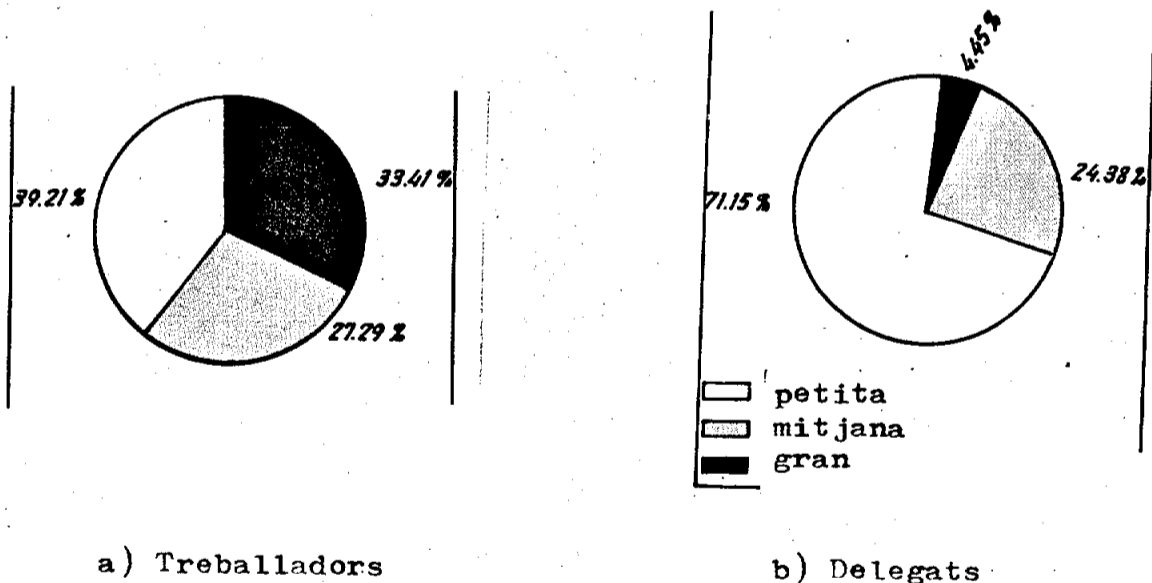


Font: Elaboració pròpia sobre dades del Ministeri de Treball.

4.- Quan a centres de treball, cal dir que hi ha 175.293 de més de 6 treballadors on es poden fer eleccions sindicals. En la petita empresa, els centres de 6 a 100 treballadors, que ocupen a 2.500.000 treballadors (el 39,3%), els delegats elegibles són 237.000 (el 71%). En la mitjana empresa, centres de 101 a 750 treballadors i que ocupen a 1.743.500 treballadors (27%), els delegats elegibles són 81.300 (24%). En la gran empresa, centres de més de 750 treballadors i que ocupen a 2.134.000 (33,4%), els delegats elegibles són 14.850 (4,45%).

Com es pot comprovar, mentre que a la mitjana empresa es dona una proporció ^{nalitat} entre treballadors ocupats i delegats elegibles, en la petita i en la gran empresa, la desproporció és evident: un 4,45% de delegats han de representar al 33,4% del total de treballadors. I en la petita, el 39% dels treballadors són representats pel 71% del nombre total de delegats. Vegi's Quadre núm. 3 .

QUADRE NUM. 3 . DISTRIBUCIO DE TREBALLADORS I DELEGATS SEGONS TAMANY D'EMPRESA .



Font: Elaboració pròpia sobre dades del Ministeri de Treball.

DADES DE LES ELECCIONS SINDICALS DE 1982

En les darreres eleccions sindicals del '82, han estat elegits 140.770 delegats, el que representa només el 42,23% del total de delegats elegibles. D'entrada es pot afirmar que és en la gran i mitjana empresa on es dona un major percentatge de delegats elegits, mentre és en la petita on es dona un major grau d'abstenció i són moltes d'aquestes empreses que no arriben a fer eleccions sindicals. L'atomització de centres de treball afavoreix aquesta gran abstenció sindical.

En aquest sentit, hom troba una dada decisiva per a analitzar aquest problema de l'abstencionisme. En els centres de treball que ocupen de 6 a 10 treballadors (el 42,5% dels centres on es poden fer eleccions i on es poden ^{elegir} el 22,3% dels delegats) es dona un percentatge elevadíssim d'abstenció: el 86%. Si ^{hom} pren com base de l'anàlisi les eleccions del '78, que és l'any en què s'elegeixen més delegats, només es fan eleccions a 10.291 empreses de les 74.491 possibles. Deixant de banda l'abstencionisme en aquest tipus d'empresa, el problema no és pas tant preocupant, doncs l'índex de participació puja notablement en els altres grups d'empreses. En aquest grup d'empreses, la màxima abstenció es troba a Madrid (90%), Galícia (89%), Castella-León (89%), Astúries (88,6%) i Catalunya (88,1%). El grau més elevat de participació, dins del alt abstencionisme, es troba a Navarra (71,7% d'abstenció), Rioja (82%), Canàries (82%) i Andalusia (83%).

En el grup d'empreses que ocupen d'11 a 50 treballadors, encara es dona un índex important d'abstenció (55,44% dels centres i 40,3% dels possibles delegats). A partir dels següents grups, l'abstenció es manté en un 22% en les empreses de 51 a 100 treballadors; un 14% en les de 101 a 250; un 21% en les de

250 a 500; un 27% en les de 500 a 750; un 23% en les de 750 a 1.000, i augmenta fins a un 35% en les de més de 1.000 treballadors. Aquesta darrera dada pot tenir una possible explicació en el fet que hi ha empreses de més de 1.000 treballadors que no fan coincidir llurs eleccions sindicals amb els períodes generals, doncs tenen una dinàmica i uns ritmes propis. Aquestes dades es troben en el Quadre núm. 4.

QUADRE NUM. 4 . CENTRES DE TREBALL ON S'HAN REALITZAT ELECCIONS EN EL 78 PER TAMANY. NOMBRE DE DELEGATS ELEGITS EN ELS MATEIXOS.

| Tamany empresa | | de 6 a 10 | 11 a 50 | 51 a 100 | 101 a 250 | 251 a 500 | 501 a 750 | 750 a 1000 | + 1000 | TOTAL |
|-------------------|-----------------------------|-----------|---------|----------|-----------|-----------|-----------|------------|--------|---------|
| Centres Deleg. | • on es poden fer eleccions | 74.491 | 82.429 | 9.913 | 5.709 | 1.676 | 477 | 183 | 415 | 175.293 |
| | • on s'han realitzat. | 10.291 | 36.732 | 7.795 | 4.955 | 1.327 | 346 | 141 | 263 | 61.850 |
| | • percentatge | 13,81 | 44,56 | 78,63 | 86,79 | 79,17 | 72,53 | 77,05 | 63,37 | 35,28 |
| | • elegibles | 74.491 | 113.121 | 49.565 | 51.381 | 21.788 | 8.109 | 3.843 | 11.019 | 333.317 |
| | • elegits | 10.291 | 67.508 | 38.300 | 43.780 | 17.044 | 5.853 | 2.957 | 7.379 | 193.112 |
| | • percentatge | 13,81 | 59,67 | 77,27 | 85,20 | 78,22 | 72,18 | 76,94 | 66,96 | 57,93 |

Font: Elaboració pròpia dades del Ministeri de Treball.

Si fem una distinció entre els centres on s'eligeixen delegats de personal i on s'eligeixen comitès, es troben les següents dades: No es fan eleccions en el 70,6% dels centres de menys de 50 treballadors, el que representa una abstenció del 58,6% del total de delegats elegibles. En canvi, es fan eleccions en el 80,5% dels centres de més de 50 treballadors, el que representa el 79% dels delegats possibles.

Quant a comunitats autònomes, en els centres de menys de 50 treballadors, el grau més alt d'abstenció es dona a Extremadura (70%), Castella-Leon (66%), Galícia (65%) i Madrid (64%). La màxima participació és al País Valencià (50% dels possibles), a La Rioja (49,8%), Múrcia (47%), Euskadi i Aragó (45,7%).

Quant als centres que eligeixen Comitès, la participació més alta es dona a Euskadi amb el 88%, Astúries (87,7%), Cantàbria (84%), Madrid (83,4%), Catalunya (83,3%). La més baixa participació es troba a Extremadura (58,7%), Navarra (60%), Castella-La Mancha (64%), Múrcia (67%), Castella-Leon (69%), Galícia (70%). Una informació més exhaustiva sobre l'abstenció nisme electoral es troba en el Quadre núm. 5 i en els Mapes núm. 1 i 2.

QUADRE NUM. 5 . PARTICIPACIO PER COMUNITATS EN LES EMPRESES ON S'ELIGEIXEN DELEGATS DE PERSONAL O COMITES EN LES ELECCIONS DEL 78.

| Comunitat autònoma | DELEGATS DE PERSONAL | | | MEMBRES COMITES EMPRESA | | | DELEGATS DE PERSONAL | | | MEMBRES COMITES EMPRESA | | |
|--------------------|----------------------|-----------------------|----|-------------------------|------------------|----|----------------------|-----------------------|----|-------------------------|------------------|----|
| | Nº centres possibles | Nº centres amb elecc. | % | Delegats possibles | Delegats elegits | % | Nº centres possibles | Nº centres amb elecc. | % | Delegats possibles | Delegats elegits | % |
| ANDALUSIA | 17.095 | 5.668 | 33 | 20.031 | 8.629 | 43 | 1.881 | 1.444 | 77 | 14.997 | 11.138 | 74 |
| ARAGO | 5.265 | 1.835 | 35 | 6.287 | 2.873 | 45 | 643 | 540 | 84 | 4.975 | 4.032 | 81 |
| ASTURIES | 3.536 | 978 | 27 | 4.224 | 1.670 | 39 | 423 | 347 | 82 | 3.651 | 3.203 | 88 |
| BALEARS | 3.714 | 1.234 | 33 | 4.330 | 1.865 | 43 | 350 | 310 | 88 | 2.506 | 2.032 | 81 |
| CANARIES | 5.059 | 1.523 | 30 | 6.055 | 2.368 | 39 | 606 | 495 | 82 | 4.822 | 3.565 | 74 |
| CANTABRIA | 1.907 | 581 | 30 | 2.283 | 951 | 41 | 239 | 195 | 81 | 2.021 | 1.701 | 84 |
| CASTELLA-LLEO | 8.458 | 1.765 | 21 | 9.858 | 3.295 | 33 | 997 | 713 | 71 | 8.085 | 5.610 | 69 |
| CAS.-LA MANCHA | 4.937 | 1.374 | 28 | 5.819 | 2.159 | 37 | 534 | 354 | 66 | 3.947 | 2.527 | 64 |
| CATALUNYA | 34.781 | 10.203 | 29 | 41.694 | 17.336 | 41 | 4.215 | 3.618 | 86 | 33.610 | 28.026 | 83 |
| EUSKADI | 9.928 | 3.292 | 33 | 11.953 | 5.462 | 45 | 1.479 | 1.290 | 87 | 12.033 | 10.023 | 88 |
| EXTREMADURA | 2.456 | 572 | 23 | 2.828 | 861 | 30 | 226 | 135 | 60 | 1.708 | 1.003 | 59 |
| GALICIA | 8.000 | 2.020 | 25 | 9.448 | 3.347 | 35 | 943 | 687 | 73 | 7.409 | 5.216 | 70 |
| MADRID | 25.512 | 6.157 | 24 | 30.418 | 10.985 | 36 | 3.074 | 2.565 | 83 | 25.296 | 21.119 | 83 |
| MURCIA | 3.565 | 738 | 21 | 4.231 | 1.984 | 47 | 346 | 251 | 72 | 2.620 | 1.757 | 67 |
| NAVARRA | 2.322 | 733 | 31 | 2.832 | 1.233 | 43 | 283 | 173 | 61 | 2.349 | 1.426 | 61 |
| VALENCIA | 19.095 | 6.924 | 36 | 23.277 | 11.634 | 50 | 2.001 | 1.568 | 78 | 14.765 | 11.341 | 77 |
| RIOJA | 1.369 | 511 | 37 | 1.695 | 844 | 50 | 151 | 125 | 83 | 1.099 | 874 | 79 |
| TOTAL | 156.999 | 46.108 | 29 | 187.263 | 77.496 | 41 | 18.391 | 14.810 | 80 | 145.883 | 115.212 | 79 |

Font: Elaboració pròpia sobre dades del Ministeri de Treball.


La participació en les principals branques i sectors laborals és encapçalada pel sector de la Banca (pràcticament amb el 100%); segueix Minería (81%), Química i Energia (73%) i Metall (72%). En les eleccions del '82, es manté la participació a la Banca, i disminueix en els altres sectors, com es pot comprovar en el Quadre núm. 6, excepte en els sectors de Transport i Alimentació-Hostaleria, en els quals es dona un avenç notable en el nombre de delegats elegits. En aquest darrer sector, l'evolució de la ocupació és positiva (any 1980, 846.000 treballadors i any 1982, 876.000).

QUADRE NUM. 6 . EVOLUCIO DE LA PARTICIPACIO PER BRANQUES
D'ACTIVITAT 1978-1982

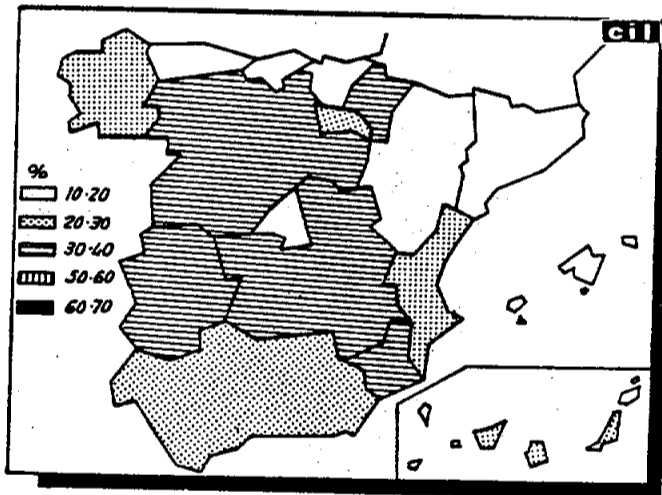
| Branques activitat | Delegats elegibles | Delegats elegits 78 | % | Delegats elegits 82 | % | Variació entre 78 i 82 |
|----------------------------|-----------------------|------------------------|-----|------------------------|----|------------------------------|
| CONSTRUCCIO FUSTA | 78.000 | 30.758 | 39 | 18.706 | 24 | - 39% |
| METAL | 53.000 | 38.054 | 72 | 29.121 | 55 | - 24 |
| ALIMENTACIO- HOSTALERIA | 34.500 | 16.178 | 47 | 18.734 | 54 | + 16 |
| COMERÇ | 25.000 | 9.011 | 36 | 8.738 | 35 | - 3 |
| TEXTIL-PELL | 28.000 | 18.131 | 65 | 11.567 | 41 | - 57 |
| QUÍMICA ENERGIA | 20.800 | 15.259 | 73 | 12.578 | 60 | - 21 |
| TRANSPORTS | 14.500 | 6.841 | 47 | 10.093 | 69 | + 47 |
| ENSENYAMENT | 11.000 | 3.720 | 34 | 3.260 | 30 | - 14 |
| BANCA | 8.700 | 8.608 | 100 | 8.466 | 97 | = |
| MINERIA | 2.800 | 2.284 | 81 | 2.144 | 76 | - 6 |

Font: Elaboració pròpia sobre dades Ministeri de Treball (1978)
i sobre dades UGT (1982)

MAPA NUM. 1 . ABSTENCIONISME EN EMPRESES ON S'ELIGEIXEN DELEGATS DE PERSONAL. 1978 .



MAPA NUM. 2 . ABSTENCIONISME EN EMPRESES ON S'ELIGEIXEN COMITES D'EMPRESA. 1978 .



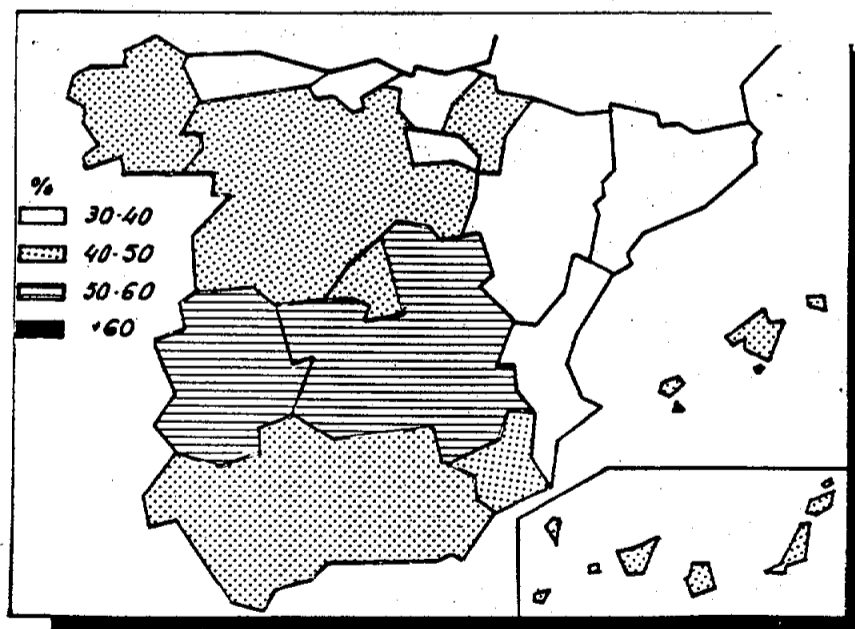
Si s'analitzen territorialment les xifres absolutes d'abstencionisme en les darreres eleccions del '82, Catalunya i Madrid encapçalen la llista amb un 70% d'abstenció; segueix Navarra molt a prop, i a una major distància Aragó, País Valencià i La Rioja. El Quadre núm. 7 i els Mapes núm. 3, 4 i 5 ofereixen una informació àmplia sobre aquest tema.

QUADRE NUM. 7 . DELEGATS ELEGITS EN LES TRES CONVOCATORIES
D'ELECCIONS SINDICALS PER COMUNITATS AUTONOMES.
1978, 1980 y 1982.

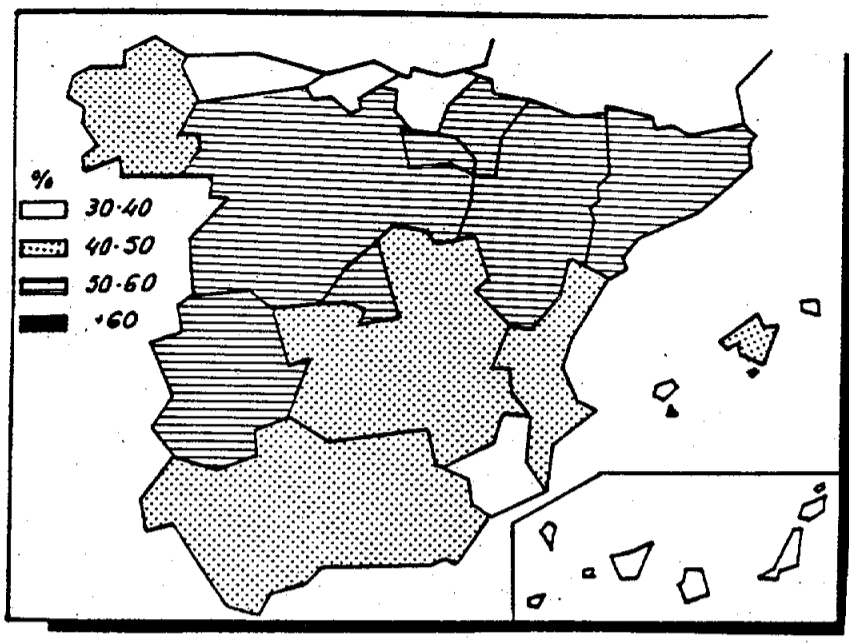
| Comunitat autònoma | Delegats elegibles | Delegats elegits 78 | % | Delegats elegits 80 | % | Delegats elegits 82% |
|--------------------|--------------------|---------------------|----|---------------------|----|----------------------|
| ANDALUSIA | 35.028 | 19.852 | 57 | 19.599 | 56 | 17.705 50 |
| ARAGO | 11.262 | 7.005 | 62 | 5.545 | 49 | 4.529 40 |
| ASTURIES | 7.875 | 4.878 | 62 | 5.126 | 65 | 4.851 61 |
| BALEARS | 6.836 | 3.901 | 57 | 3.477 | 51 | 3.229 47 |
| CANARIES | 10.877 | 5.913 | 54 | 6.581 | 60 | 5.491 50 |
| CANTABRIA | 4.304 | 2.652 | 61 | 2.564 | 60 | 2.471 57 |
| CASTÏLLA-L | 17.738 | 8.977 | 50 | 8.543 | 48 | 8.418 47 |
| CAS.-MANCHA | 9.769 | 4.692 | 48 | 5.019 | 51 | 4.579 47 |
| CATALUNYA | 75.707 | 45.362 | 60 | 31.137 | 41 | 23.295 31 |
| EUSKADI | 23.976 | 16.104 | 67 | 14.936 | 62 | 14.506 60 |
| EXTREMADURA | 4.536 | 1.864 | 41 | 2.206 | 48 | 2.248 49 |
| GALICIA | 16.857 | 8.663 | 51 | 9.538 | 56 | 8.690 51 |
| MADRID | 55.714 | 32.104 | 57 | 22.602 | 40 | 17.495 31 |
| MURCIA | 6.851 | 3.741 | 54 | 4.167 | 61 | 3.880 56 |
| NAVARRA | 5.181 | 2.659 | 51 | 2.272 | 44 | 1.620 31 |
| VALENCIA | 38.038 | 22.995 | 60 | 19.741 | 52 | 16.326 43 |
| RIOJA | 2.794 | 1.718 | 61 | 1.334 | 48 | 1.269 45 |
| TOTAL | 333.317 | 193.112 | 58 | 164.617 | 49 | 140.770 42 |

Font: Elaboració pròpia sobre dades del Ministeri de Treball.

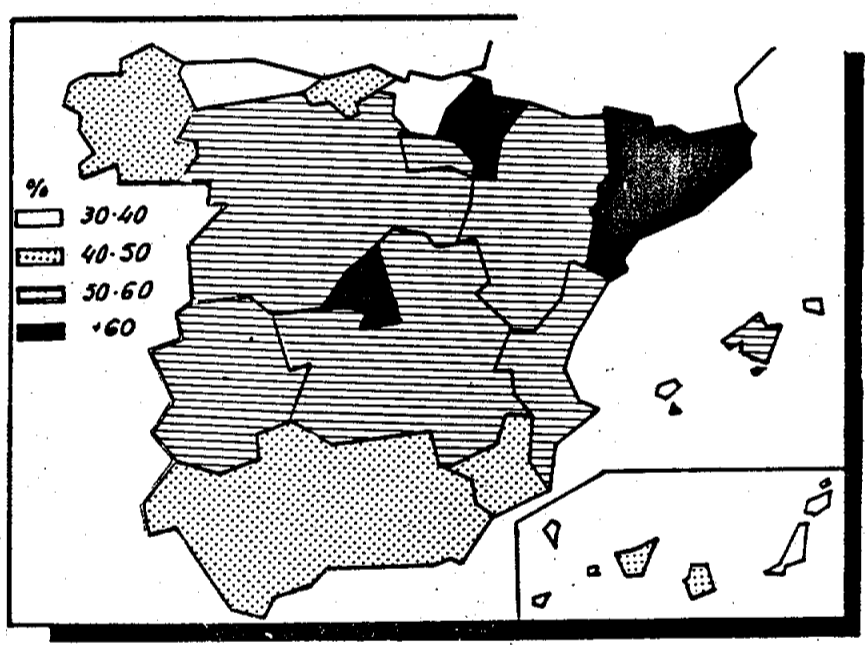
MAPA NUM. 3 . ABSTENCIONISME ELECCIONS 1978.



MAPA NUM. 4 . ABSTENCIONISME ELECCIONS 1980.



MAPA NUM. 5 . ABSTENCIONISME ELECCIONS 1982.



El nombre de delegats elegits en el '82 (140.770, el 42'23% dels elegibles), és inferior als elegits en el '80 (164.617, el 49,38%) i en el '78 (193.112, el 57,93%). L'abstenció, doncs, ha anat augmentant des de les primeres eleccions democràtiques. L'atur creixent i el tancament d'empreses no pot considerar-se com una hipòtesi suficient que expliqui la progressiva disminució de delegats elegits. En efecte, l'atur augmenta, en bona part, per la impossibilitat d'anar absorbint els joves que cada any s'incorporen al mercat de treball. La pèrdua de llocs de treball per la disminució de les plantilles afectades o per tancament d'empreses, es situa en el 2% -uns 100.000 llocs de treball menys, durant el període novembre 1979 i abril 1981- si es pren com base les empreses de 6 a 1.000 treballadors, segons es concreta en el Quadre núm. 8. Aquestes xifres no influeixen decisivament, ni amb molt, en les empreses on no es fan eleccions i en la disminució del nombre de delegats elegits.

QUADRE NUM. 8 . CENTRES DE TREBALL I NOMBRE DE TREBALLADORS
SEGONS TAMANY DELS CENTRES. VARIACIO ENTRE
NOVEMBRE 1979 I ABRIL 1981.

| Tamany centres | N° Centres | | % total centres existents | Variació 79-81 | N° Treballadors | | % total treballadors empleats | Variació 79-81 |
|----------------|------------|----------|---------------------------|----------------|-----------------|-----------|-------------------------------|----------------|
| | Nov. 79 | Abril 81 | | | Nov. 79 | Abril 81 | | |
| De 6 a 10 | 74.491 | 72.191 | 10,95 | - 3,09 | 564.874 | 547.170 | 7,34 | - 3,14% |
| De 11 a 50 | 82.429 | 78.922 | 11,96 | - 4,26 | 1.757.295 | 1.670.200 | 22,39 | - 4,96% |
| De 51 a 100 | 9.913 | 9.473 | 1,44 | - 4,44 | 687.374 | 659.285 | 8,84 | - 4,09% |
| De 101 a 250 | 5.709 | 5.500 | 0,83 | - 3,66 | 877.057 | 846.326 | 11,35 | - 3,51% |
| De 251 a 500 | 1.676 | 1.696 | 0,26 | + 1,19 | 576.665 | 586.752 | 7,86 | + 1,75% |
| De 501 a 750 | 477 | 530 | 0,08 | +11,11 | 289.695 | 320.017 | 4,29 | +10,46% |
| De 751 a 1000 | 183 | 215 | 0,03 | +17,48 | 157.520 | 185.538 | 2,49 | +17,78% |
| TOTAL | 174.878 | 168.527 | 25,55 | - 3,76 | 4.910.480 | 4.815.288 | 64,56% | - 1,97% |

Font: Elaboració pròpia sobre dades del Ministeri de Treball.

Catalunya encapçala aquesta regressió. D'una participació del 60% en les eleccions del '78, es passa a un 30% en las darreres. Semblant cosa ha succeït a Madrid. A una certa distància hom troba Aragó, País Valencià, La Rioja i Navarra. Les autonomies amb més alta participació en el '82 són Cantàbria, Astúries, Euskadi i Múrcia. Només a Extremadura s'ellegeixen més delegats que no pas al '78 i '80. Dins d'aquests nivells alts d'abstencionisme, algunes comunitats conserven un cert grau d'estabilitat quant a nombre de delegats elegits al llarg de les tres convocatòries electorals. Aquestes són, segons el Quadre núm.7, Cantàbria, les dues Castelles i Astúries.

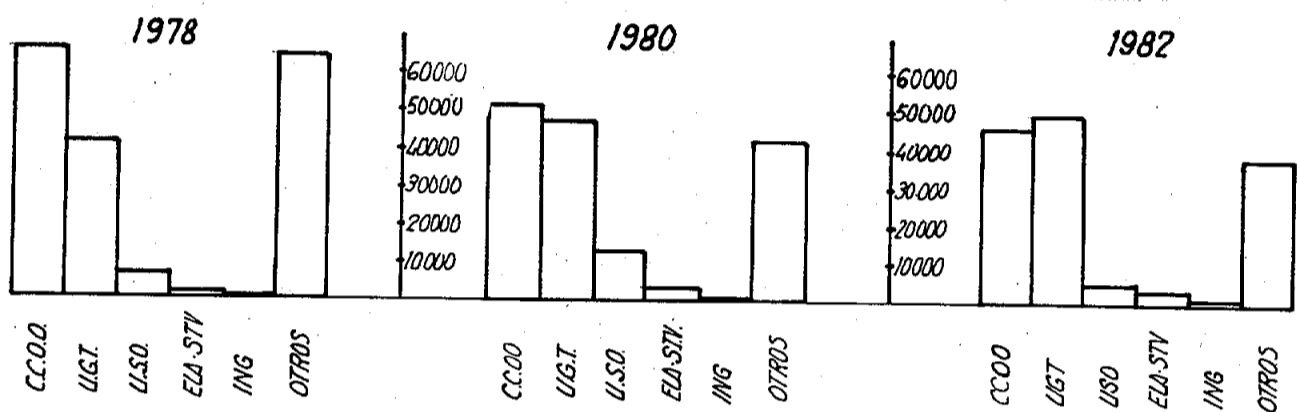
ELS RESULTATS DE LES CENTRALS SINDICALS

En les eleccions sindicals del '82, UGT guanya les eleccions amb 51.672 delegats (36,71%), seguida de CC.OO. amb 47.016 (33,40%). La tercera central és USO amb 6.527 delegats (4,64%). ELA consegueix 4.642 (3,29%), dels quals 255 a Navarra i 4.387 a la comunitat autònoma d'Euskadi (el 30,24% dels elegits en aquesta comunitat). A Galícia, la INTG consegueix 1.646 delegats (el 18,94% dels elegits en aquesta nacionalitat. A Canàries, diversos sindicats nacionalistes, que hi han participat per separat, han conseguit 826 delegats (el 15,04% dels elegits en aquesta comunitat). Són elegits 17.019 delegats (el 12,09%) sense que consti cap afiliació sindical, i 12.232 més (8,69%) dins del concepte genèric i indeterminat d'"altres".

Aquests resultats suposen un trasvals quant als resultats de les altres dues confrontacions electoral, en què CC.OO. havia estat la central guanyadora. UGT en el '82 supera a CC.OO. quan a nombre de delegats. USO retrocedeix notablement respecte als resultats del '80 i es manté en nombres absoluts de delegats

com en el '78, malgrat que el percentatge relatiu sigui més elevat en el '82. Es constata un nou avenç a Euskadi i Navarra per part d'ELA que es consolida, encara més, com primera força sindical d'Euskadi. Aquestes eleccions suposen també una estabilització de la INTG a Galícia. Es constata un fort retrocés dels delegats no afiliats a cap central sindical. Vegi's el Quadre núm. 9 sobre la variació dels resultats de les centrals en les tres convocatòries.

QUADRE NUM. 9 . RESULTATS DE LES CENTRALS EN LES ELECCIONS SINDICALS DE 1978, 1980 i 1982.



Referències significatives que poden haver influït en aquest canvi important en el panorama sindical a l'Estat espanyol, poden haver estat: la victòria del PSOE en les eleccions legislatives del 28 d'octubre de 1982, tot començant l'etapa forta de les eleccions sindicals; la desfeta electoral del PCE-PSUC en les esmentades eleccions i els greus problemes interns que s'han perllongat durant els darrers mesos en el si d'aquest partit; i la reestructuració organitzativa interna d'USO que s'ha anat donant durant aquests dos darrers anys, arran dels resultats electorals d'aquesta central en el 1980, en què no li va ser concedit el 10% de representativitat. El Quadre núm.10 recull les dades oficials corresponents a les eleccions de 1982.

QUADRE NUM. 10 . RELACIO DELEGATS ELEGITS EN LES ELECCIONS SINDI-
CALS DE 1982.

| Comunitat Autònoma | Delegats elegits | UGT | CC.OO. | USO | NAC. | ALTRES |
|--------------------|------------------|------------------|------------------|----------------|----------------|--------|
| ANDALUSIA | 17.705 | 7.738 | 7.314 | 327 | | 2.326 |
| ARAGO | 4.529 | 1.729 | 1.389 | 442 | | 969 |
| ASTURIÉS | 4.851 | 2.096 | 1.782 | 188 | | 785 |
| BALEARS | 3.229 | 1.421 | 1.213 | 146 | | 449 |
| CANARIES | 5.491 | 2.410 | 1.318 | 400 | | 1.363 |
| CANTABRIA | 2.471 | 1.162 | 662 | 229 | | 418 |
| CAST.-LLEÓ | 8.418 | 3.476 | 2.464 | 823 | | 1.655 |
| CAST.-MANCHA | 4.579 | 1.917 | 1.702 | 303 | | 657 |
| CATALUNYA | 23.295 | 7.349 | 9.014 | 950 | | 5.982 |
| EUSKADI | 14.506 | 3.123 | 2.484 | 390 | 4.387 | 4.122 |
| EXTREMADURA | 2.248 | 1.229 | 557 | 128 | | 334 |
| GALICIA | 8.690 | 2.874 | 2.555 | 260 | 1.646 | 1.355 |
| MADRID | 17.495 | 5.429 | 6.693 | 365 | | 5.008 |
| MURCIA | 3.880 | 1.848 | 1.126 | 520 | | 386 |
| NAVARRA | 1.620 | 421 | 242 | 218 | 255 | 484 |
| VALENCIA | 16.326 | 6.836 | 6.223 | 623 | | 2.644 |
| RIOJA | 1.269 | 502 | 257 | 210 | | 300 |
| TOTAL | 140.770 | 51.672 36,71% | 47.016 33,40% | 6.527 4,64% | 6.293 4,47% | 29.267 |

Font: Dades del Ministeri de Treball.

A) Quant a UGT, guanyadora de les eleccions sindicals del '82, és l'única central a nivell d'Estat cuina progressió és positiva en les tres convocatòries realitzades. En el 78 obté 42.049 delegats (21,77% del total). En el '80, 48.403 (el 29,40%) i en el '82, 51.672 (36,71%). En les dues primeres convocatòries ha estat la segona central i ha passat a ésser la primera en aquestes darreres, guanyant 5.494 delegats (el 10,92%).

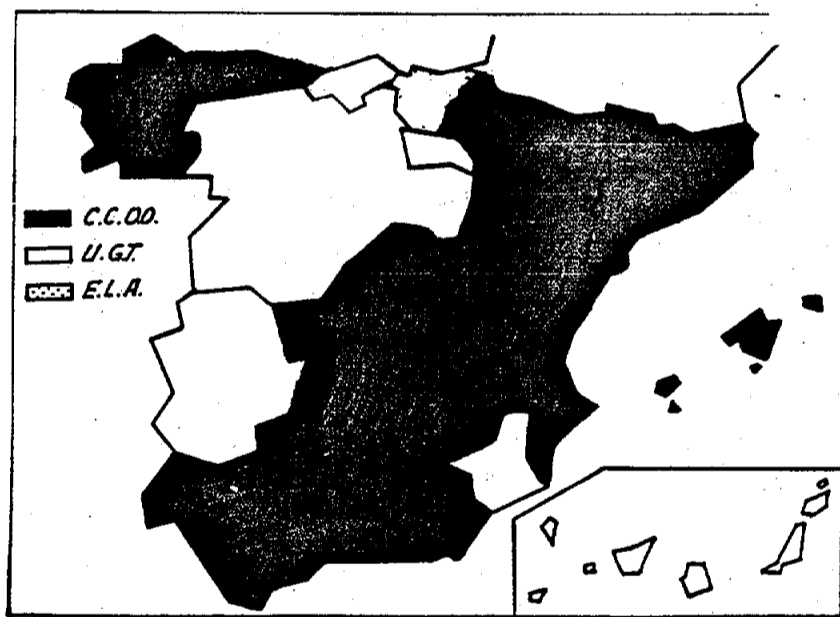
Quant a nacionalitats i comunitats autònomes, UGT és la primera central a totes, excepte Catalunya i Madrid, en què guanya CC.OO., i a Euskadi, en què guanya ELA. Això significa un avenç, significatiu, doncs en les altres dues eleccions, CC.OO. havia estat hegemònica a moltes més nacionalitat i comunitats. En concret, en el 78, CC.OO. havia estat la primera a Andalusia, Aragó, Astúries, Balears, Castella-La Mancha, Catalunya, Galícia, Madrid, Navarra i País Valencià; i en el 80, la primera a Aragó, Balears, Castella-La Mancha, Catalunya, Galícia, Madrid i País Valencià. Vegis el Quadre comparatiu núm.11 i els Mapes núm. 6, 7 i 8.

QUADRE NUM. 11. RELACIO DELEGATS ELEGITS PER CENTRAL SINDICAL EN
LES TRES CONVOCATORIES ELECTORALS DE 1978, 1980
i 1982 PER COMUNITATS AUTONOMES.

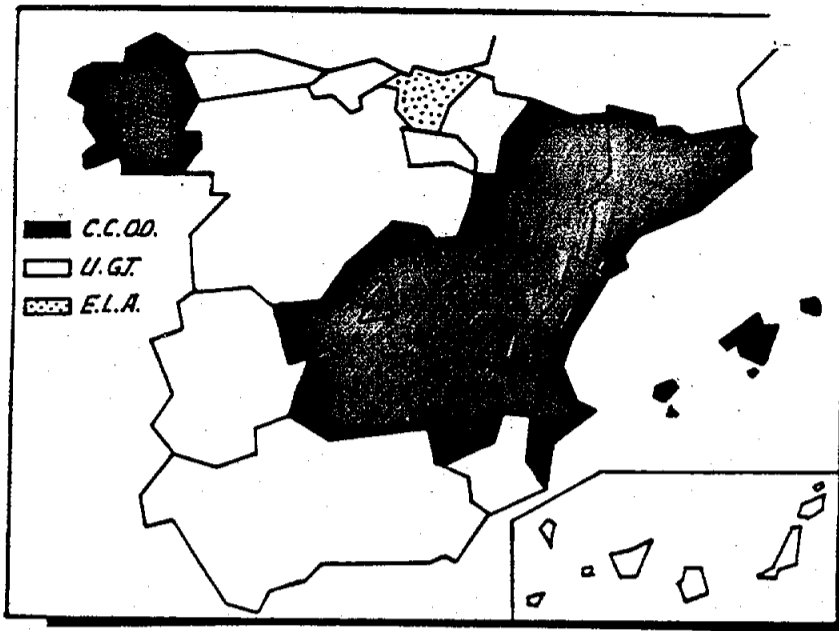
| Comunitat Autònoma | 1978 | | | 1980 | | | 1982 | | |
|-----------------------|------------------|------------------|----------------|------------------|------------------|-----------------|------------------|------------------|----------------|
| | CC.OO. % | UGT % | USO % | CC.OO. % | UGT % | USO % | CC.OO. % | UGT % | USO % |
| ANDALUSIA | 6.992 35 | 5.404 27 | 1.030 5 | 7.086 36 | 7.113 36 | 1.002 5 | 7.314 41 | 7.738 43 | 327 2 |
| ARAGO | 2.125 30 | 1.354 19 | 270 4 | 1.684 30 | 1.580 28 | 648 12 | 1.389 30 | 1.729 38 | 442 10 |
| ASTURIES | 1.812 37 | 1.319 27 | 103 2 | 1.979 38 | 1.999 39 | 243 5 | 1.782 37 | 2.096 43 | 188 4 |
| BALEARS | 1.395 35 | 1.323 34 | 85 2 | 1.212 35 | 1.194 34 | 450 13 | 1.213 37 | 1.421 44 | 146 4 |
| CANARIES | 1.098 18 | 1.733 29 | 332 5 | 1.233 19 | 2.292 35 | 674 10 | 1.318 24 | 2.410 44 | 400 7 |
| CANTABRIA | 614 23 | 1.003 38 | 77 3 | 684 26 | 1.039 40 | 255 10 | 662 27 | 1.162 47 | 229 9 |
| CAST.-LLEO | 2.151 24 | 2.447 27 | 336 4 | 2.133 25 | 2.920 34 | 989 11 | 2.464 29 | 3.476 41 | 823 10 |
| CAST.-MANCHA | 1.750 37 | 1.295 27 | 90 2 | 1.731 34 | 1.673 33 | 594 12 | 1.702 37 | 1.917 42 | 303 6 |
| CATALUNYA | 19.019 42 | 7.791 17 | 1.333 3 | 11.255 36 | 8.223 26 | 2.628 8 | 9.014 39 | 7.349 31 | 950 4 |
| EUSKADI | 2.634 16 | 2.722 17 | 540 3 | 2.627 17 | 2.867 19 | 566 4 | 2.484 17 | 3.123 21 | 390 3 |
| EXTREMADURA | 417 22 | 499 26 | 30 2 | 421 19 | 792 36 | 401 18 | 557 25 | 1.229 54 | 128 6 |
| GALICIA | 2.388 27 | 1.481 17 | 271 3 | 2.543 26 | 2.303 24 | 706 7 | 2.555 29 | 2.874 33 | 260 3 |
| MADRID | 12.693 39 | 5.562 17 | 571 2 | 7.208 32 | 5.210 23 | 1.805 8 | 6.693 38 | 5.429 31 | 365 2 |
| MURCIA | 980 26 | 1.074 29 | 700 19 | 1.206 29 | 1.540 37 | 816 20 | 1.126 29 | 1.848 47 | 520 13 |
| NAVARRA | 280 10 | 266 10 | 124 5 | 207 9 | 346 15 | 263 11 | 242 15 | 421 26 | 218 13 |
| VALENCIA | 9.791 42 | 6.029 26 | 1.577 7 | 8.959 45 | 6.908 35 | 2.026 10 | 6.223 38 | 6.836 42 | 623 4 |
| RIOJA | 357 21 | 440 25 | - | 262 19 | 404 30 | 208 15 | 257 20 | 502 40 | 210 16 |
| TOTAL | 66.496 34,43% | 41.897 21,70% | 7.474 3,87% | 52.430 31,85% | 48.403 29,40% | 14.274 8,67% | 47.016 33,40% | 51.672 36,71% | 6.527 4,64% |

Font: Elaboració pròpia sobre dades Ministeri de Treball.

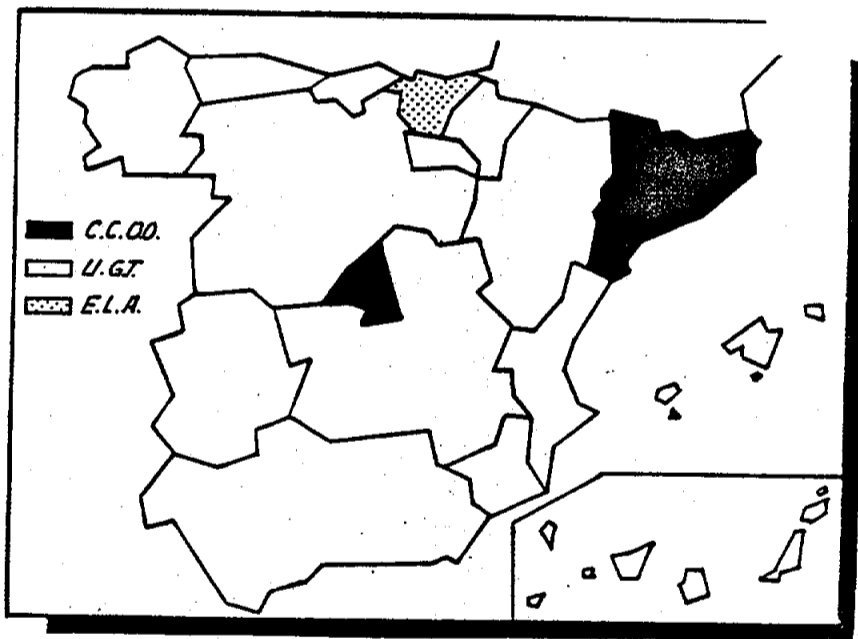
MAPA NUM. 6 . CENTRAL HEGEMONICA PER COMUNITAT AUTONOMA.
ELECCIONS 1978.



MAPA NUM. 7 . CENTRAL HEGEMONICA PER COMUNITAT AUTONOMA .
ELECCIONS 1980.



MAPA NUM. 8 . CENTRAL HEGEMONICA PER COMUNITAT AUTONOMA .
ELECCIONS 1982.

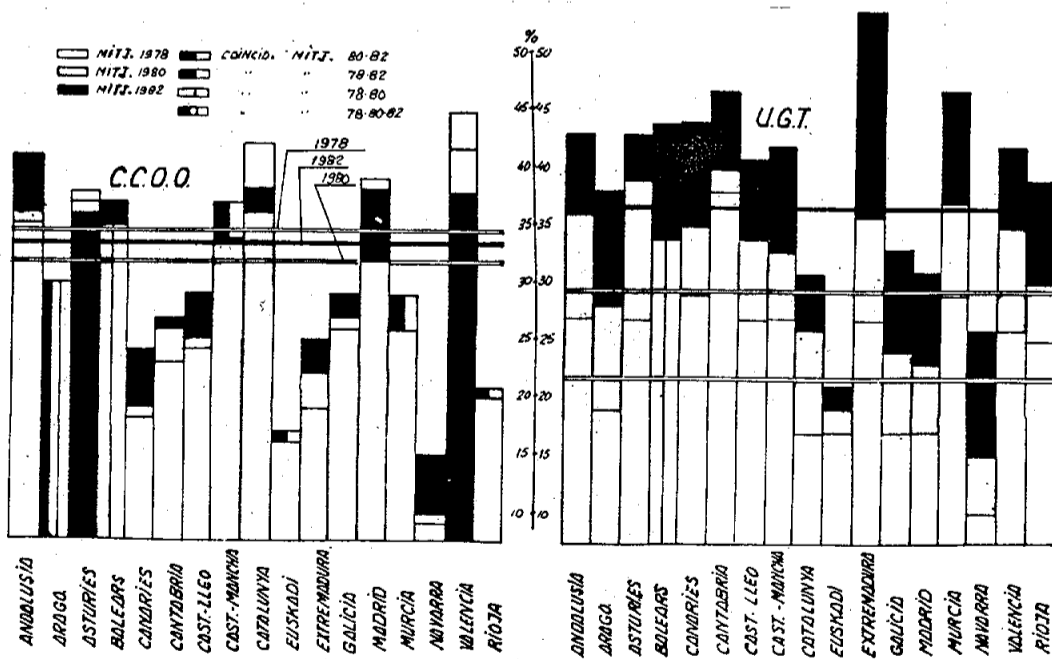


Es dona, doncs, un avenç progressiu i un domini d'UGT en general en totes les comunitats, excepte en les tres amb més alt desenvolupament industrial: Catalunya, Madrid i Euskadi. El major avenç percentual d'UGT es dona a Extremadura (avença un 55% respecte als resultats de 1980). Supera en més d'un 20% els anteriors a Galícia, Navarra, Rioja i Múrcia. Tant sols retrocedeix, en relació al '80, a Catalunya, on perd el 12% dels delegats. Vegi's Quadre núm. 11.

Observant els resultats d'UGT en les darreres eleccions, hom veu que internament té el pes més important a Andalusia, amb un 15% dels delegats obtinguts per aquesta central. Segueix Catalunya, País Valencià i Madrid amb percentatges més baixos. En el '80, era Catalunya la nacionalitat on UGT tenia percentualment el major pes intern, seguida d'Andalusia, País Valencià i Madrid. En el '78, Andalusia era la quarta, darrera les tres comunitats esmentades.

UGT tan sols no supera el percentatge obtingut a nivell de l'Estat (36,71%), a Galícia (33,07%), Madrid (31%), Catalunya (31,54%), Navarra (26%) y Euskadi (21,53%). En la resta de comunitats ho supera, com s'indica en el Quadre núm. 12

QUADRE NUM. 12 . ELECCIONS 1978-80-82. DESVIACIONS DE LA MITJANA ESTATAL. UGT i CC.OO.



Aquestes dades evidencien que UGT, en les tres nacionalitats històriques, on es dona la presència de sindicats y/o partits nacionalistes, és on el seu pes relatiu es troba més minvat. L'altra comunitat on UGT no arriba a la mitjana del país és Madrid, on domina encara CC.OO. clarament.

Sembla, a més, evident que UGT en les eleccions del '82, observant els resultats d'aquest any i els del '80, creix a partir del espai sindical deixat per USO a les següents comunitats: Extremadura, Aragó, Múrcia, Castella-La Mancha, Canàries, Madrid, Balears, Galícia i Andalusia. En canvi tot sembla indicar que a Castella-Leon, Rioja i Navarra el creixement ha estat a partir del descens dels no afiliats a cap central sindical.

Els resultats referents a les principals branques d'activitat (vegi's Quadre núm. 13) col·loquen a UGT com primera central en les següents: Alimentació-Hostaleria, Comerç, Química-Energia, Transport, Ensenyament, Banca i Minería. L'avenç en aquest terreny és evident, doncs en el 78, UGT només conseguí ésser la primera en l'Alimentació-Hostaleria, amb un petit marge.

QUADRE NUM. 13. DELEGATS OBTINGUTS PER CC.OO., UGT i USO en LES PRINCIPALS BRANQUES D'ACTIVITAT. QUADRE COMPARATIU DELS RESULTATS DEL 78 I DEL 82.

| QUES ACTIVITAT | CC.OO | | 1978 UGT | | USO | | CC.OO | | 1982 UGT | | USO | |
|----------------------------|--------|----|-------------|----|-------|---|--------|----|-------------|----|-------|----|
| | | % | | % | | % | | % | | % | | % |
| CONSTRUCCIO i FUSTA | 13.566 | 44 | 6.221 | 20 | 846 | 3 | 7.660 | 41 | 7.158 | 38 | 922 | 5 |
| METALL | 13.226 | 34 | 7.954 | 21 | 1.530 | 4 | 10.203 | 35 | 9.954 | 34 | 1.195 | 4 |
| ALIMENTACIO- HOSTALERIA | 4.877 | 30 | 4.886 | 30 | 494 | 3 | 6.012 | 32 | 8.006 | 43 | 1.344 | 7 |
| COMERÇ | 2.722 | 30 | 2.154 | 24 | 323 | 4 | 2.273 | 26 | 3.830 | 41 | 534 | 6 |
| TEXTIL-PELL | 6.788 | 37 | 4.328 | 24 | 1.184 | 7 | 4.799 | 41 | 3.980 | 34 | 828 | 7 |
| QUIMICA i ENERGIA | 4.749 | 31 | 3.314 | 22 | 571 | 4 | 4.008 | 32 | 4.148 | 33 | 618 | 5 |
| TRANSPORTS | 2.321 | 34 | 1.705 | 25 | 179 | 3 | 3.319 | 33 | 4.042 | 40 | 330 | 3 |
| ENSENYAMENT | 355 | 9 | 265 | 7 | 60 | 2 | 176 | 6 | 666 | 20 | 643 | 20 |
| BANCA | 1.745 | 20 | 1.509 | 17 | 480 | 6 | 1.965 | 23 | 2.360 | 28 | 169 | 2 |
| MINERIA | 950 | 41 | 854 | 37 | 20 | 1 | 798 | 37 | 994 | 46 | 66 | 3 |

Font: Elaboració pròpia sobre dades Ministeri de Treball (1978) i dades UGT (1982).

Quant a tamany d'empreses, UGT guanya en el conjunt de centres que ocupen a més de 5.000 treballadors, segons s'indica en el Quadre núm. 14. En canvi, es manté en el segon lloc en les empreses de més de 250 fins a 5.000 treballadors, a on venç CC.OO. (vegi's Quadre núm. 15). També guanya UGT en les petites empreses (de 6 a 50), i, en canvi, és CC.OO. la guanyadora en els centres de 51 a 250 treballadors, segons dades de la UGT.

QUADRE NUM. 14. DELEGATS OBTINGUTS PER CC.OO. I UGT EN LES EMPRESES DE MES DE 5.000 TREBALLADORS. RESULTATS COMPARATIUS DEL 80 I DEL 82.

Nom. empreses: 67

Nom. treballadors empleats: 1.017.206

Nom. Delegats elegits:

20.209 (1980) i 19.944 (1982)

| Centrals | Delegats 1980 | Delegats 1982 |
|----------|------------------|------------------|
| UGT | 5.621 (27,81) | 7.427 (32,24) |
| CC.OO. | 5.738 (28,39) | 5.651 (28,33) |

Font: Dades d'UGT.

QUADRE NUM. 15. DELEGATS OBTINGUTS PER CC.OO. I UGT EN LES EMPRESES DE 250 a 5.000 TREBALLADORS. RESULTATS COMPARATIUS DEL 80 I DEL 82.

Nombre empreses: 783

Nombre treballadors empleats: 358.809

Nombre Delegats elegits:

10.730 (1980) i 13.742 (1982)

| Centrals | Delegats 1980 | Delegats 1982 |
|----------|------------------|------------------|
| UGT | 3.242 (30,21) | 4.710 (34,27) |
| CC.OO. | 3.773 (35,16) | 4.891 (35,59) |

Font: Elaboració pròpia sobre dades d'UGT.

B) CC.OO. ha passat, després de les eleccions del '82, a la segona posició, darrera l'UGT, amb 47.016 delegats (33,40%). Ha perdut 4.428 delegats, el 8,96% dels obtinguts en el 80. En aquest any va obtindre 52.430 (31,85%), i en el 78, 69.847 (36,17%).

Quant a nacionalitats i regions, CC.OO. només guanya a Catalunya i a Madrid. En la resta, és la segona central, excepte a Euskadi, tercera, darrera ELA i UGT. Vegi's Quadre núm.11 i Mapa núm. 8. El retrocés més fort és al País Valencià, on perd 2.687 delegats (el 30% dels obtinguts en el 80); a Catalunya perd 1.600 (14,22%), a Madrid 544 (7,5%), a Euskadi 358 (13,63%), a l'Aragó 202 (12%). Només guanya un nombre interessant de delegats a Castella-Leon (331), Andalusia (228), Extremadura (136) i Canàries (85). El Quadre núm. 11 ofereix una informació exhaustiva sobre l'avenç i retrocés de CC.OO. Supera el percentatge mig obtingut a l'Estat espanyol a Andalusia, Catalunya, Astúries, Balears, Madrid, Castella-La Mancha i País Valencià. En la resta, obté resultats inferiors al 33,40%, com s'indica en el Quadre núm. 12.

Mirant de cara endins de CC.OO., el major pes el té a Catalunya, amb el 20,11% dels delegats obtinguts per aquesta central; segueix Andalusia (15,86%), Madrid (13,88%) i País Valencià (13,06%). En el 78 i 80, Catalunya ha estat sempre el principal baluard de CC.OO., però amb un major percentatge (27,23% i 21,46% respectivament); el País Valencià era el segon punt més fort de CC.OO. (18,81 i 17,08%), ara ha passat al quart lloc intern i ha deixat la hegemonia en mans d'UGT; a Madrid, també ha perdut un percentatge notable (18,17% en el 78); en canvi a Andalusia és on ha anat progressivament avançant quant a pes intern (ha passat del 10% en el 78, al 13,51% en el 80 i al 15,55% actual).

Quant a les principals branques laborals, CC.OO. només supera a UGT en el Metall, Construcció i Fusta, Tèxtil i Pell. Aquí és on potser millor s'evidencia el retrocés d'aquesta central en sectors clarament dominats per ella en les eleccions del 78, tal com pot comprovar-se en el Quadre comparatiu núm. 13, com són Comerç, Química i Energia, Transports i Banca. En aqueixes eleccions CC.OO. avençava a UGT en tots els sectors, excepte Alimentació-Hostaleria, com s'ha dit quan es parlava d'UGT.

En el Quadre núm. 16, es pot veure com CC.OO., en les primeres eleccions de 1978, dominava tots els grups d'empreses, considerades segons llur tamany i el nombre de treballadors ocupats. En el 82, CC.OO. perd l'hegemonia en la petita empresa, de 6 a 50 treballadors i en les més de 5.000 (vegi's els Quadre 14 i 15. En els restants grups d'empreses encara és CC.OO. la primera central.

QUADRE NUM. 16. DELEGATS OBTINGUTS PER CC.OO. I UGT EN LES ELECCIONS DEL 1978 EN TOTS ELS GRUPS D'EMPRESES.

| Tamany empreses | Nombre Centres | Delegats elegits | CC.OO. | % | UGT | % |
|-----------------|----------------|------------------|--------|----|--------|----|
| De 6 a 50 | 47.023 | 77.799 | 28.711 | 37 | 16.774 | 21 |
| De 50 a 250 | 12.750 | 82.080 | 26.869 | 33 | 17.216 | 21 |
| Més de 250 | 2.077 | 33.233 | 10.960 | 33 | 7.907 | 24 |

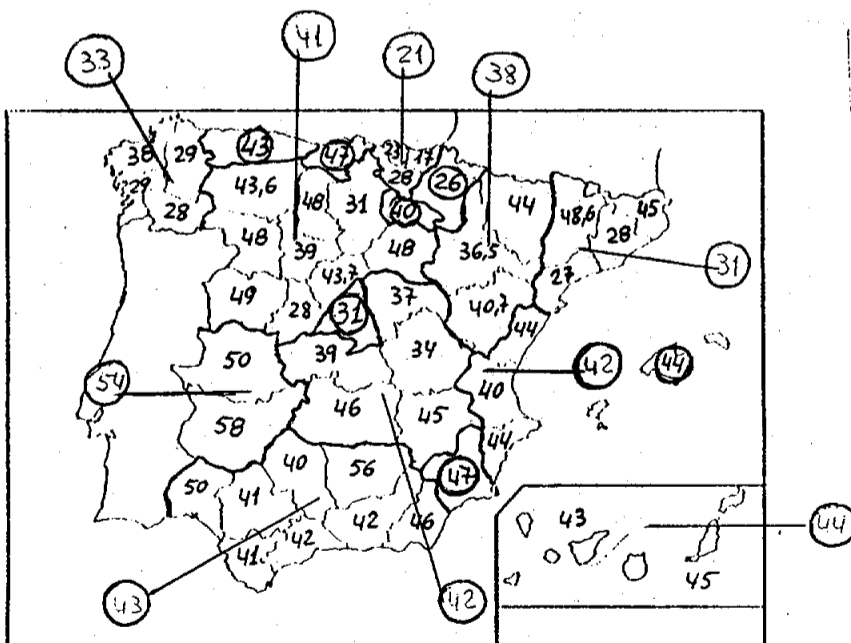
Font: Elaboració pròpia sobre dades Ministeri de Treball.

Quant al nivell de domini d'una central sobre les altres en els diferents territoris autonòmics, cal remarcar la presència d'UGT amb més d'un 40% dels delegats elegits en les següents comunitats: Extremadura, Múrcia, Cantàbria, Balears, Andalusia, Canàries, Astúries, Castella-Lleó, Castella-La Mancha, País Valencià i Rioja, segons es pot comprovar en el Quadre núm. 9. Això significa un pre

domini molt fort d'aquesta central en el terreny laboral. Si s'afegeix el domini del PSOE en els governs de moltes d'aquestes autonomies, hom pot veure com les relacions laborals en aquests territoris poden quedar pràcticament monopolitzades per la voluntat política-sindical del PSOE-UGT. Hom constata en el mateix quadre esmentat la forta distància existent entre UGT i CC.OO. en varies d'aquestes comunitats: Extremadura (amb més d'un 29%), Canàries (amb un 20%), Rioja (amb un 20%), Múrcia (amb un 18%), Cantàbria (amb un 20%) i Castella-Lleó (amb un 12%).

D'altra banda, els percentatges obtinguts per UGT en les comunitats autònomes pluriprovincials són força homogenis, no donant-se unes diferències remarcables entre unes províncies i altres dins de la mateixa comunitat. Potser a Catalunya és on es dona una heterogeneïtat important entre els resultats aconseguits per UGT a Lleida i Girona (48 i 45% respectivament) i els que ha tret aquesta central a Barcelona i Tarragona (28 i 27%). Cal remarcar, així mateix, els resultats per sota de la mitjana de Castella-Lleó obtinguts a Burgos i Àvila; també a Andalusia es dona una certa heterogeneïtat entre els trets -per sobre de la mitjana d'aquesta regió- a Jaen, Huelva i Màlaga, i els obtinguts en les restants províncies, vegeu's Mapa núm. 9 .

MAPA NUM. 9 . PERCENTATGES UGT COMUNITATS AUTONOMES.

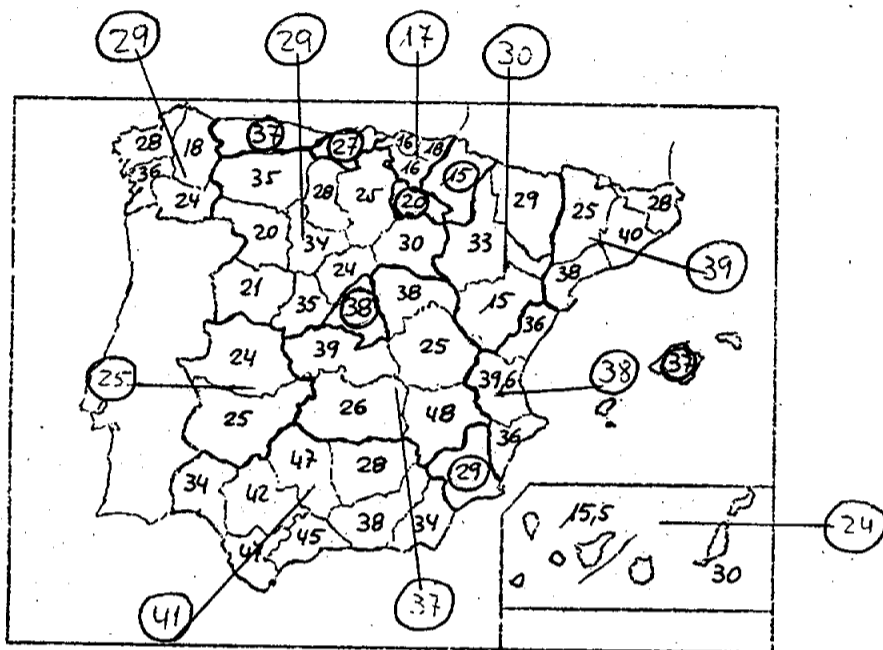


En vermell, mitjana de la comunitat.

En negre, resultats provincials.

En canvi, en el cas de CC.OO. la homogeneïtat només es dona a Extremadura, País Valencià i Euskadi. s constata una notable heterogeneïtat interprovincial en les següents comunitats: Catalunya, Aragó, Canàries, Castella-Lleó, Castella-La Mancha, Galícia i Andalusia, com es pot veure en el Mapa núm. 10.

MAPA NUM. 10. PERCENTATGES CC.OO. COMUNITATS AUTONOMES.



En vermell, mitjana de la comunitat.

En negre, resultats provincials.

C) USO retrocedeix notablement en aquestes darreres eleccions. Obté 6.527 delegats, el que suposa un 4,64% dels delegats elegits. Es un resultat semblant a l'obtingut en el 78: 7.474 (el 3,87%). USO perd en relació a les eleccions del 80, 7.747 delegats (el 54,28%). Només no retrocedeix a Rioja, on pràcticament repeteix resultat. On perd més delegats és a Catalunya (1.607), País Valencià (1.403) i Madrid (1.360). Sofreix retrocessos superiors al 50% al País Valencià (69%), Balears (66%), Galícia (62%), Andalusia (61%) i Extremadura (57%).

Quan als resultats d'aquesta central en els principals sectors laborals, hom observa un retrocés generalitzat en tots ells; el més alt índex és a Banca, seguit de Construcció-Fusta i Metall. En el quadre núm. 17, s'amplien, per a aquesta central, les dades comparatives del Quadre núm. 13.

QUADRE NUM. 17. RESULTATS OBTINGUTS PER USO EN LES PRINCIPALS
BRANQUES D'ACTIVITAT EN LES TRES CONVOCATORIES.

| Branca activitat | 1978 | 1980 | 1982 |
|------------------------|-------|-------|-------|
| Construc. i Fusta | 846 | 2.170 | 922 |
| Metall | 1.530 | 2.737 | 1.195 |
| Aliment. hostaleria | 494 | 2.267 | 1.344 |
| Comerç | 323 | 1.104 | 534 |
| Tèxtil i Pell | 1.184 | 1.811 | 828 |
| Química i energia | 571 | 976 | 618 |
| Transports | 179 | 562 | 330 |
| Ensenyam. | 60 | 870 | 643 |
| Banca | 480 | 423 | 169 |
| Mineria | 20 | 127 | 66 |

Fonts: Elaboració pròpia sobre dades del Ministeri de Treball (1978), USO (1980) i UGT (1982).

En la distribució interna dels delegats, trobem en primer lloc a Catalunya amb el 15% dels delegats obtinguts per USO; segueix Castella-Leon, i més enrera País Valencià i Múrcia. Hi ha hagut molta variació en l'intern d'aquesta central. En el 78, en primer lloc País Valencià, seguit de Catalunya, Andalusia i Múrcia. En el 80, Catalunya recupera el primer lloc, seguida de País Valencià, Madrid i Andalusia.

D) ELA és el sindicat que més avença al llarg de les tres convocatòries electorals. Hi ha un capítol especial ^{dedicat} als resultats obtinguts a Euskadi per aquesta central, donat que són molt específics el context i les circumstàncies d'aquest territori.

E) A Galícia, el sindicat INTG, en el 82, manté el seu grau de representativitat conseguida ja en el '80. Obté 1.646 delegats (18,94% dels elegits en aquesta nacionalitat), 26 menys que en

les eleccions del 80, però puja el seu percentatge (1,42%). En el 78, havia participat com ING (abans de la fusió amb altres forces sindicals) i havia obtingut 653 delegats (7,62%). Amb els resultats obtinguts en el 80 i 82, la INTG ha assegurat la seva representació sindical a nivell de tot l'Estat espanyol, com ELA en el País Basc. En ambdues confrontacions es manté com tercera força sindical de Galícia: en el 80, darrera de CC.OO., primera central amb 2.563 delegats, i d'UGT, segona amb 2.303; i en el 82, darrera d'UGT, primera amb 2.874, i de CC.OO., segona amb 2.555. Vegi's el Quadre núm. 18.

QUADRE NUM. 18. RESULTATS COMPARATIUS OBTINGUTS A GALICIA
PER INTG, UGT, CC.OO. i USO.

| Any | Delegats elegits | INTG | % | UGT | % | CC.OO. | % | USO | % |
|------|---------------------|-------|----|-------|----|--------|----|-----|---|
| 1978 | 8.663 | 653* | 7 | 1.481 | 17 | 2.388 | 27 | 271 | 3 |
| 1980 | 9.538 | 1.672 | 17 | 2.303 | 24 | 2.563 | 27 | 706 | 7 |
| 1982 | 9.234 | 1.646 | 19 | 2.874 | 31 | 2.555 | 27 | 260 | 3 |

* En 1978, són delegats del ING.

Font: Elaboració Pròpia sobre dades del Ministeri de Treball.

F) A Canàries, hi ha diversos sindicats nacionalistes que hi participen per separat. En el 82, han conseguit, entre tots ells, 826 delegats (el 15,04% dels 5.491 elegits en aquesta comunitat autònoma, si contabilitzessin conjuntament). La dispersió d'aquests sindicats fa que llurs percentatges particulars siguin molt reduïts i no tinguin, separadament, un pes important cara a una representativitat en el conjunt, més gran que la que, particularment, tenen en els sectors on tenen implantació. En el 78, el SOC conseguí els millors resultats amb 621 delegats (10,50%) dels elegits aqueix any a Canàries.

G) A més dels sindicats analitzats fins ara, podem fer una breu referència a alguns altres que ja no han tingut pes en aquestes darreres eleccions (CSUT i SU) o d'altres que, malgrat tinguin un cert pes en llurs sectors respectius, a nivell de representativitat global no compten massa.

LaCSUT obté el seus millors resultats en el 78 amb 5.652 (2,92%) i amb una presència relativament important a Madrid, (1.334 delegats), Barcelona (851), Zaragoza (510), La Corunya (282), Navarra (241), València (272) i Pontevedra (220). En el 80, només obté 857 delegats (0,52%), el que suposa només el 15% dels obtinguts en el 78. Arran d'aquestes eleccions, la CSUT pràcticament desapareix com confederació sindical.

El SU obté menys delegats que la CSUT en el 78 (3.195, 1'1,65%). La seva presència radica bàsicament a Madrid (1.125 delegats), Huelva (293), Navarra (274) i Barcelona (174). En el 80, consegueix 1.204 delegats (0,73%), el que suposa el 37% dels resultats obtinguts en el 78. Com la CSUT, arran d'aquests resultats, desapareix com central sindical.

En el 82, han estat elegits 29.251 delegats que tenen en comú el fet de no pertànyer ni ésser afiliats a cap central sindicals de les esmentades fins ara. Representen el 20,77% del total de delegats elegits. El nombre d'aquests delegats sofreix una davallada progressiva respecte als 43.097 que van ésser elegits en el 80 (26,18%) i als 65.146 en el 78 (33,73%). Aquest retrocès dels no-afiliats es pot veure en el Quadre núm. 19. Amb tot, aquests delegats, com un hipotètic grup amb distintes denominacions "varis, no afiliats, independents, no consta afiliació en l'acta, etz.", han estat objecte de nombroses elucubracions i manipulacions, tan des del camp de les centrals sindicals com dels partits polítics.

QUADRE NUM. 19. RESULTATS OBTINGUTS PELS "NO AFILIATS I ALTRES"
EN LES TRES CONVOCATORIES ELECTORALS PER COMU-
NITATS AUTONOMES.

| Comunitat autònoma | 1978 | % | 1980 | % | 1982 | % |
|--------------------|--------|----|--------|----|--------|----|
| ANDALUSIA | 5.455 | 27 | 4.120 | 21 | 2.326 | 13 |
| ARAGO | 2.582 | 37 | 1.500 | 27 | 969 | 21 |
| ASTURIES | 1.573 | 32 | 900 | 17 | 785 | 16 |
| BALEARS | 906 | 23 | 653 | 19 | 449 | 14 |
| CANARIES | 2.719 | 46 | 2.366 | 36 | 1.363 | 25 |
| CANTABRIA | 790 | 30 | 499 | 19 | 418 | 17 |
| CAST.-LLEO | 3.527 | 39 | 2.370 | 28 | 1.655 | 20 |
| CAST.-MANCHA | 1.375 | 29 | 959 | 19 | 657 | 14 |
| CATALUNYA | 15.461 | 34 | 8.738 | 28 | 5.982 | 25 |
| EUSKADI | 7.809 | 48 | 4.437 | 30 | 4.122 | 28 |
| EXTREMADURA | 700 | 37 | 519 | 23 | 334 | 15 |
| GALICIA | 3.685 | 42 | 2.287 | 24 | 1.355 | 15 |
| MADRID | 10.682 | 33 | 7.842 | 35 | 5.008 | 28 |
| MURCIA | 838 | 22 | 541 | 13 | 386 | 10 |
| NAVARRA | 1.418 | 54 | 1.215 | 53 | 484 | 30 |
| VALENCIA | 4.975 | 21 | 3.765 | 19 | 2.644 | 16 |
| RIOJA | 651 | 38 | 386 | 29 | 300 | 23 |
| TOTAL | 65.146 | 33 | 43.097 | 26 | 29.251 | 21 |

Font: Elaboració pròpia sobre dades Ministeri de Treball.

En aquest apartat, cal notar la presència de diversos sindicats independents en uns sectors laborals determinats: en el Comerç, FASGA i FETICO; en el sector d'Energia, FASE; en la Banca, FITC; etc. Aquests sindicats obtenen resultats importants en llurs sectors respectius, però llur representativitat resta limitada a la negociació col·lectiva i problemes laborals existents en el propi sector. No hi ha cap coordinació orgànica entre ells envers a sumar els resultats particulars de cadascú. Entre tots obtenen uns 2.500 delegats (1,50% del total). A més hi ha alguns sindicats d'aquest tipus que només tenen presència en una empresa concreta (Citröen, Motor Ibèrica, Dragados y Construcciones, etc.). Dins d'aquest apartat hi són incloses algunes petites centrals sindicals amb implantació en un sol territori (LAB, ELAa, SOC...) i amb uns resultats quantitativament bastant reduïts. Quant a la CNT, cal dir que, malgrat la seva posició oficial abstencionista envers les eleccions sindicals, ha participat aïlladament en algunes empreses i ha obtingut 107 delegats en el 82.

Tot considerant les dades referents a aquest grup de delegats en les tres confrontacions electorals, podem deduir que aquests van disminuint a favor de les centrals UGT i USO, a nivell estatal, i d'ELA, al País Basc. Aquestes centrals són les que han dut endavant, en aquests darrers anys, una estratègia dirigida a la captació dels delegats no afiliats o independents.

LES ELECCIONS SINDICALS I LA NEGOCIACIO COL·LECTIVA

Una hipòtesi de la fulgurant pujada d'UGT del 78 al 82, pot ésser el camí recorregut per aquesta central en el terreny de la negociació col·lectiva. Al juliol de 1979 comencen unes converses en profunditat entre UGT i la gran patronal, la CEOE. L'inici és més aviat moderat, però progressivament es va veient l'alcanç d'aquestes negociacions que culminen amb la signatura de l'A.M.I., del qual s'autoexclueix, a última hora, CC.OO. Arran d'aquesta signatura, es va decantant clarament la hegemonia i el protagonisme de la negociació col·lectiva, que havia estat fins aleshores en mans de CC.OO. amb un gran aventatge sobre UGT, cap al domini d'aquesta central, que sap aprofitar l'avversió de la CEOE envers el model i estil sindical de CC.OO. Així, doncs, durant l'any 1980, arran de la firma de l'AMI, al qual s'adhereix posteriorment USO, es dona una situació radicalment nova: UGT, negociant i signant els convenis amb la patronal, dins l'àmbit i la filosofia de l'AMI, i CC.OO. torpedinant aquestes negociacions i movilitzant, o intentant movilitzar, als treballadors a fi de forçar la negociació dels convenis dins d'un altre marc i amb unes altres coordenades. El balanç d'aquest transcendent pols, vist a hores d'ara, no va poder ésser més negatiu per a CC.OO.

Aquest pols, guanyat per UGT i sostingut durant els mesos immediatament anteriors a la celebració de les eleccions sindicals

del 80, pot ésser considerat com una de les causes principals que expliquen l'avenç d'UGT en aqueixes eleccions, en les quals, tot i mantenint CC.OO. el primer lloc, es fa molt reduïda ja la distància entre les dues centrals majoritàries.

Aquesta recuperació del protagonisme negociador d'UGT ja no es deturaria durant el 81 i el 82. La signatura de l'A.N.E., juliol del 81, i la inclusió de CC.OO. junt amb UGT, com centrals protagonistes del mateix, és interpretada com un canvi de timó de l'estratègia negociadora de CC.OO. durant el 80. Això suposa una acceptació implícita de l'estratègia d'UGT en els Convenis. D'aquí neix una imatge pública nova: UGT traça les línies estratègiques de la negociació junt amb la CEOE; i CC.OO. només fa que seguir-les, sen se construir una altra alternativa.

El domini de CC.OO. es pot constatar en el Quadre núm. 20, en el qual la presència d'aquesta central en les taules de negociació dels convenis és molt superior a la de l'UGT. La presència d'aquesta no arriba al 30%, mentre que CC.OO. és present en més del 40%.

En canvi, en la publicació d'aquest mateix Ministeri en el 1981, Quadre núm. 21, es veu com es redueix aquesta distància: CC.OO. és present ^{amb} el 31,97% i UGT ^{amb} el 27,90%.

Finalment, en el 1982, segons dades dels propis sindicats, vege's Quadre núm. 19, UGT és la central que major nombre de convenis negocia (954) i CC.OO. passa a segon lloc amb 879 convenis negociats.

Aquest protagonisme creixent d'UGT en la negociació col·lectiva, pot haver estat una motivació essencial per a que cada cop més els treballadors hagin anat decantant llur vot envers UGT en les eleccions del 80 i del 82.

QUADRE NUM. 20. PRESENCIA DE LES ORGANITZACIONS SINDICALS EN LA NEGOCIACIO COL.LECTIVA DE 1980.

| | Empresa privada | | Empresa pública | | TOTAL | | |
|------------|-----------------|------------|-----------------|------------|---------|------------|--------|
| | % Conv. | % Treball. | % Conv. | % Treball. | % Conv. | % Treball. | % Del. |
| CC.OO. | 94,91 | 96,92 | 76,92 | 97,41 | 91,66 | 97,04 | 40,4 |
| UGT | 86,44 | 87,81 | 84,61 | 97,48 | 86,11 | 90,19 | 29,6 |
| USO | 25,42 | 43,82 | 23,07 | 14,25 | 25,00 | 36,53 | 2,9 |
| CNT | 13,55 | 9,99 | - | - | 11,11 | 7,48 | 1,0 |
| ELA | 6,77 | 7,68 | 7,69 | 1,73 | 6,94 | 6,22 | 0,9 |
| INDEPEND. | 52,54 | 46,81 | 30,76 | 12,28 | 48,61 | 38,30 | 16,5 |
| RESTA REG. | 5,08 | 21,64 | 15,38 | 6,84 | 6,94 | 17,99 | 0,6 |
| ALTRES | 47,45 | 67,75 | 53,84 | 86,56 | 48,61 | 72,38 | 8,1 |

Font: "La Negociación Colectiva en 1980". Ministeri d'Economia.

QUADRE NUM. 21. PRESENCIA DE LES ORGANITZACIONS SINDICALS EN LA NEGOCIACIO COL.LECTIVA DE 1981.

| | Empresa privada | | Empresa pública | | TOTAL | |
|-------------|-----------------|-------|-----------------|-------|----------|-------|
| | Nº repr. | % | Nº repr. | % | Nº repr. | % |
| CC.OO. | 690 | 30,63 | 316 | 35,35 | 1.006 | 31,97 |
| UGT | 613 | 27,21 | 265 | 29,64 | 878 | 27,90 |
| USO | 87 | 3,86 | 30 | 3,36 | 117 | 3,72 |
| INDEPEND. | 259 | 11,50 | 76 | 8,50 | 335 | 10,65 |
| REGIONALS | 111 | 4,93 | 36 | 4,03 | 147 | 4,67 |
| NO AFILIATS | 302 | 13,40 | 77 | 8,61 | 379 | 12,04 |
| ALTRES | 191 | 8,48 | 94 | 10,51 | 285 | 9,06 |

Font: "La Negociación colectiva en 1981". Ministeri d'Economia.

CONFLICTES LABORALS I RESULTATS ELECTORALS

Una altra hipòtesi que pot ajudar a explicar el ràpid avenç d'UGT, és la tendència d'aquesta central a evitar els conflictes laborals com a medi de pressió cara la negociació, o, com mínim, tractar d'evitar-los en major grau que el que ho fa CC.OO. en els Convenis en els que intervé. Aquesta tendència d'UGT sembla confluïr amb el comportament d'una gran majoria de treballadors que, en aquest període de crisi i amb l'amenaça de pèrdua del lloc de treball, defugen posicionaments de força i de pressió, malgrat no s'aconsegueixin graus de reivindicacions pels quals abans es lluitava amb més força. Segons un estudi fet per la Fundació "Largo Caballero" ("La Negociación colectiva en España. Estudio comparativo 1979-80"), les vagues plantejades en les empreses que s'analitzen van ésser convocades de forma unitària el 34,6%; el 26,9% només per CC.OO.;

per CC.OO. i UGT el 15,4%; un altre 15,4% per CC.OO. i un altre Sindicat (sense UGT), i un 7,7% per "altres" sols. Es a dir, CC.OO. participà en el 92,3% de les vagues, mentre UGT només en el 42,3%.

LES ELECCIONS LEGISLATIVES D'OCTUBRE DE 1982 I ELS RESULTATS DE LES ELECCIONS SINDICALS.

Una altra de les hipòtesis és la influència que l'explosió política del PSOE en les darreres eleccions legislatives hagi pogut tenir en determinats territoris i sectors laborals en l'avenç i victòria d'UGT en les eleccions sindicals del 82. Si bé, a finals d'octubre se n'havien fet ja algunes eleccions, el gruix seria durant els mesos de novembre i desembre, immediatament després de les polítiques. La tendència que hom apuntava en els anteriors paràgrafs, referent a la negociació col·lectiva i a les lluites sindicals, de recerca de seguretat i d'evitar els conflictes per part d'un bon nombre de treballadors, pot molt bé haver portat al mimetisme vot polític PSOE - vot sindical UGT, donant el vot a la central vinculada al partit que ha vençut àmpliament en les eleccions polítiques. El vot a UGT pot haver estat per a molts treballadors un vot a una major seguretat en l'ocupació, una millor resolució dels expedients de crisi existents actualment o els que poden aparèixer, una possibilitat més gran de trobar lloc de treball en cas d'un eventual acomiadament...

Comparant els resultats obtinguts per UGT en les eleccions del 80 i les del 82, amb els aconseguits pel PSOE en les legislatives del 82 i les d'aquest partit en el 79, es dona un notable avenç en tots els territoris de l'Estat espanyol, amb l'única excepció d'UGT de Catalunya. El ritme d'avenç en el nivell polític -del 30% a Castella-La Mancha, fins al 110% conseguit a Andalusia i Canàries-, és superior a l'avenç d'UGT -1% a Euskadi, 55% a Estremadura. Malgrat es dongui un ritme d'avenç diferent, és fàcil de defensar la hipòtesi d'una evident influència dels darrers resultats polítics sobre les eleccions sindicals del 82, en la quasi totalitat de nacionalitats i comunitats autònomes.

2.- LES ELECCIONS SINDICAL AL PAIS BASC

Els resultats electorals al País Basc provenen de dues fonts: Ministerio de Trabajo per a Navarra, i la Consejería de Trabajo del Govern Autònom Basc per a la Comunitat Autònoma d'Euskadi. Es per això que en aquest capítol ^{hom} farà una distinció quan als resultats de Navarra i Comunitat Autònoma.

En el 78, ELA consegueix a la Comunitat Autònoma 1.877 delegats (11,65%) dels 16.104 elegits. Es la tercera central darrera d'UGT, primera amb 2.722 (16,90%) i de CC.OO., segona amb 2.634 (16,35%). En el 80, ELA consegueix la hegemonia sindical d'aquest territori, amb 3.831 delegats (25,65% dels 14.936 elegits). UGT és la segona central amb 2.867 delegats (19,19%), i CC.OO. passa a tercer lloc amb 2.627 (17,59%). L'avenç d'ELA és, doncs, del 204% respecte a 1978.

En el 82, ELA consolida la seva hegemonia sindical mantenint el primer lloc amb 4.387 delegats (30,24%) dels elegits en la Comunitat autònoma. UGT continua en segon lloc amb el 21,53% (3.123 delegats), i CC.OO. es situa en tercer lloc amb 2.484 (17,12%). La central basca guanya 556 delegats en relació amb les eleccions del 80.

El panorama sindical que es dona arreu de l'Estat espanyol, es trenca amb la presència hegemònica d'ELA. Es la primera central a Guipúscoa i Biskaia, i la segona, darrera d'UGT, a Alaba. Quan a branques d'activitat, ELA domina en totes, és a dir, Metall, Construcció i Fusta, Química, Tèxtil, Transport i Pesca, Serveis Públics, Empleats i Tècnics, Informació i Arts Gràfiques, Ensenyament. Només en el sector d'Alimentació-Hosta

leria UGT té el primer lloc i ELA és segona. Informació més completa es dona en els Quadres núm. 22 i 23.

QUADRE NUM. 22. RESULTATS COMPARATIUS DELS DELEGATS OBTINGUTS EN LA COMUNITAT AUTONOMA D'EUSKADI I NAVARRA PER ELA, UGT, CC.OO. I USO EN LES TRES CONVO-CATORIES.

| | Delegats elegits | ELA | % | UGT | % | CC.OO. | % | USO | % |
|------|---------------------|-------|----|-------|----|--------|----|-----|---|
| 1978 | 18.743 | 1.931 | 10 | 2.988 | 16 | 2.914 | 15 | 664 | 4 |
| 1980 | 17.208 | 4.024 | 23 | 3.213 | 18 | 2.834 | 16 | 829 | 5 |
| 1982 | 16.144 | 4.644 | 29 | 3.548 | 22 | 2.731 | 17 | 618 | 4 |

Font: Dades del Ministeri de Treball i de la Conselleria de Treball d'Euskadi.

QUADRE NUM. 23. DELEGATS OBTINGUTS PER BRANQUES D'ACTIVITAT A EUSKADI PER ELA, UGT I CC.OO. EN LES ELEC-CIONS DE 1982.

| Branques activitat | Delegats elegits | ELA | % | UGT | % | CC.OO. | % |
|----------------------------|---------------------|-------|----|-------|----|--------|-----|
| METALL | 6.601 | 1.685 | 25 | 1.470 | 22 | 1.225 | 18 |
| EMPLEATS I TECNICS | 2.027 | 649 | 32 | 388 | 19 | 256 | 12 |
| TRANSPORTS I PESCA | 1.289 | 470 | 36 | 260 | 20 | 201 | 15 |
| CONSTRUCCIO I FUSTA | 1.463 | 454 | 31 | 421 | 28 | 265 | 18 |
| QUIMICA- TEXTIL | 1.527 | 372 | 24 | 360 | 23 | 261 | 17 |
| ALIMENTACIO- HOSTALERIA | 1.273 | 341 | 26 | 382 | 30 | 269 | 21 |
| SERVEIS PUBLICS | 896 | 306 | 34 | 154 | 17 | 154 | 17 |
| INFORMACIO ARTS GRAFIQ. | 720 | 230 | 32 | 96 | 13 | 99 | 14 |
| ENSENYAMENT | 348 | 137 | 39 | 17 | 5 | 1 | 0,3 |

Font: Elaboració pròpia sobre dades d'ELA.

A Navarra, la implantació i força d'ELA és menor. En el 78, només consegueix 54 delegats (el 2,04%). Es la sisena central darrera de CC.OO. (280 delegats), SU (274), UGT (266), CSUT (241) y USO (124). En el 80 consegueix 193 delegats (8,49%), el que representa un avenç del 350%, i es situa ja com quarta central, darrera d'UGT (346 delegats), USO (263) y CC.OO. (207). En el 82, avença encara més i consegueix el segon lloc, amb 255 delegats (15,74%), darrera d'UGT (421 delegats, 26%), i davant de CC.OO. (242) i d'USO (218).

Malgrat sigui hegemònica la força sindical d'ELA a Euskadi amb una tendència clarament progressiva, hi ha unes limitacions evidents per a que aquesta central prengui decisions en certs sectors i, fins i tot, empreses que actuen en el País Basc i en la resta de l'Estat espanyol. A continuació s'analitzen alguns casos que poden ésser significatius cara al desenvolupament de les relacions laborals en aquest territori. En el Quadre núm. 24 hom pot observar els resultats de les darreres eleccions sindicals, en el Sector de la Banca, en els principals grups bancaris. No es té a l'abast el nombre exacte de delegats en aquest sector conseguits per ELA, però no pot passar del 3,69% del total que és el nombre de delegats trets per tots els sindicats nacionalistes. Aquí es pot veure d'una manera evident el pes relativament petit que aquesta central sindical que, tot i éssent majoritari en aquest sector a Euskadi, pot tenir en el cas de les decisions relatives a les relacions laborals dels treballadors de la Banca, a nivell de l'Estat.

QUADRE NUM. 24. RESULTATS DE LES ELECCIONS SINDICALS DE 1982
EN EL SECTOR DE LA BANCA.

| Grup Bancari | Delegats elegits | UGT | CC.OO. | FITC | NACION. | N.AF. | OTROS |
|--------------|------------------|------------|-----------|----------|----------|----------|-----------|
| BANESTO | 816 | 246 | 127 | 316 | 9 | 67 | 51 |
| CENTRAL | 727 | 265 | 231 | 147 | 22 | 18 | 44 |
| HISP. AM. | 656 | 376 | 81 | 42 | 34 | 28 | 95 |
| BILBAO | 651 | 174 | 131 | 61 | 46 | 193 | 46 |
| SANTANDER | 448 | 91 | 54 | 284 | 6 | 13 | - |
| VIZCAYA | 411 | 95 | 163 | 12 | 37 | 51 | 53 |
| POPULAR | 362 | 102 | 132 | 6 | 9 | 31 | 82 |
| EXTERIOR | 318 | 119 | 49 | 3 | 13 | 25 | 109 |
| RUMASA | 377 | 94 | 84 | - | - | 135 | 64 |
| 4.766 | | 1.562(33%) | 1052(22%) | 871(18%) | 176(3,7) | 561(12%) | 544 (11%) |

Font: Análisis de los resultados electorales 1982. UGT.

Això es veu igualment en el cas de grans empreses com RENFE (vegi'a Quadre núm. 25), en la qual empresa ELA no té delegats propis i malgrat això RENFE afecta a un nombre important de treballador d'Euskadi. El mateix cas es dona amb la TELEFONICA (Quadre núm. 26).

QUADRE NUM. 25. RESULTATS ELECCIONS RENFE 1982.

| | | |
|--------|-----|----------|
| CC.OO. | 943 | (48,70%) |
| UGT | 802 | (41,42%) |
| USO | 59 | (3,04%) |
| N.Af. | 14 | (0,72%) |
| OTROS | 118 | (6,09%) |
| Nac. | - | |

1.936 Total Delegats.

Font: Análisis de los resultados electorales 1982. UGT.

QUADRE NUM. 26. RESULTATS ELECCIONS TELEFONICA 1982.

| | | |
|--------|------------|-----------------|
| UGT | 414 | (43,16%) |
| CC.OO. | 303 | (31,59%) |
| NAC. | 16 | (1,66%) |
| N. AF. | 8 | (0,83%) |
| OTROS | <u>218</u> | <u>(22,73%)</u> |
| | 959 | Total Delegados |

Font: Idem.

En les empreses de Grans Magatzems (Corte Inglés, Galerías Preciados, Simago...) del sector del Comerç, les decisions es prenen de forma centralitzada i els acords afecten a tots els que hi treballen arreu de l'Estat. La presència dels sindicats nacionalistes -i, per tant, d'ELA- és mínima, com reflexa el Quadre núm. 27, la qual cosa fa preveure que la influència d'aquesta central serà pràcticament nul·la en les decisions generals que es prenguin.

QUADRE NUM. 27. RESULTATS ELECTORALS DE LES EMPRESES DE GRANS MAGATZEMS (CORTE INGLES, GALERIAS PRECIADOS, SIMAGO) EN EL 1982.

| | | |
|--------|------------|-----------------|
| CC.OO. | 244 | (22,57%) |
| UGT | 197 | (18,22%) |
| USO | 18 | (1,66%) |
| NAC. | 27 | (2,49%) |
| N.AF. | 36 | (3,33%) |
| OTROS | <u>569</u> | <u>(52,63%)</u> |
| | 1.081 | Total delegados |

Font: idem.

Els treballadors que s'ocupen en el Sector Públic dels Astillers (empreses "Astilleros Españoles", "Bazan" y "Astano") han estat afectats per la restructuració d'aquest Sector, el

que ha portat a unes complexes i llarguissimes negociacions entre l'Administració central i els Sindicats amb implantació en el sector. Ara bé, segons es pot veure en el Quadre núm. 28, ELA té un pes no gaire important en relació al conjunt dels delegats de les altres centrals sindicals. I amb tot, les decisions que es prenen en aquestes negociacions afecten d'igual manera als treballadors de la resta de l'Estat espanyol com als d'Euskadi.

QUADRE NUM. 28. RESULTATS ELECTORALS DE LES GRAN EMPRESSES DE LA CONSTRUCCIO NAVAL - SECTOR PUBLIC (ASTILLEROS ESPAÑOLES, BAZAN, ASTANO).

| | | |
|--------------|-------|-----------------|
| CC.OO. | 88 | (36,66%) |
| UGT | 74 | (30,83%) |
| USO | 7 | (2,91%) |
| (Eusk.) NAC. | 18 | (7,50%) |
| INTG | 8 | (3,33 %) |
| NO AF. | 14 | (5,83%) |
| OTROS | 19 | (7,91%) |
| | <hr/> | |
| | 240 | Total Delegados |

Font: idem.

Aquests exemples poden ésser suficients. El mateix succeeix quant a la restructuració del sector de la siderúrgia. En general, hom pot concloure que ELA, hegemònic en el País Basc, troba condicionants i limitacions d'aquesta hegemonia quan es tracta de sectors que tenen conveni col·lectiu a nivell estatal; així mateix en totes les empreses privades -estatals o multinacionals- que tenen factories dintre i fora del País Basc, i en les empreses públiques amb implantació en diferents territoris de l'Estat espanyol, a més a més d'Euskadi.

3.- LES ELECCIONS SINDICALS A CATALUNYA

Després de l'anàlisi feta de les tres convocatòries sindicals arreu de l'Estat espanyol, l'estudi ^{es} concretarà a partir d'ara en els resultats de les eleccions a Catalunya. Cal insistir, tal com s'ha fet anteriorment, en la dificultat de treballar amb unes dades genèriques i incompletes en el que respecta també a les corresponents a Catalunya. En aquest sentit, quant a les dades de les eleccions del '78, hem ^{ha} treballat amb les dades oficials del Ministerio de Trabajo de Madrid; quan a les del '80, hem ^{ha} seguit les donades per la Conselleria de Treball de la Generalitat amb una concreció feta pels diferents IMAC provincials en la qual s'inclouen, amb nombroses deficiències i inexactituds, els resultats per províncies i localitats; les dades del '82 són les úniques que han estat ben processades pels serveis tècnics de la Conselleria de Treball i es poden contemplar tant si ^{es} considerem els resultats electorals per comarques i localitats, com si es fa per sectors i branques de la producció arreu de Catalunya. Aquestes dades oficials han estat, lògicament, complementades per les que han donat les centrals sindicals que han participat en els tres processos electorals. Cal dir, com una dificultat més a afegir al treball a fer sobre els resultats electorals, que les dades dels sindicats mai coincideixen, com succeïa quan s'analtzaven les eleccions a nivell estatal.

Hem ^{ha} pres com a base del present estudi, les dades corresponents a les cotitzacions a la Seguretat Social de finals del 1979, quant a nombre de treballadors, de delegats i de centres de treball a on es podien fer les eleccions sindicals. Es ^{fan} servir aquestes dades per la dificultat de trobar-ne de més actua-

litzades, tant a nivell de Catalunya com a nivell estatal. S'han de tenir en compte, doncs, les possibles variacions quan a nombre de treballadors, delegats i centres de treball, quan es faci referència a les eleccions del '78 i del '82. Seran variacions, en tot cas, no massa importants per als objectius d'aquest treball.

Partint, doncs, d'aquestes dades, les eleccions sindicals es poden fer a 38.995 centres de treball arreu de Catalunya. Poden participar 1,470.054 treballadors, i poden ser elegits 75.707 delegats. Tenint en compte la distribució per Comarques dels delegats a elegir, més del 70% estan concentrats només en 5 Comarques: Barcelonès, Baix Llobregat, Vallès Occidental i Oriental i Maresme. Aquesta distribució del nombre de delegats elegibles per comarques es pot veure en el quadre núm. 40.

QUADRE NUM. 40 DISTRIBUCIO DELS DELEGATS A ELEGIR A CATALUNYA PER COMARQUES.

| | | | |
|----------------|--------|---------------|-----|
| Barcelonès | 33.800 | Garraf | 770 |
| Vallès Occid. | 8.100 | Alt Empordà | 720 |
| Baix Llobregat | 5.500 | Berguedà | 708 |
| Vallès Orient. | 3.350 | Garrotxa | 707 |
| Maresme | 2.500 | Baix Ebre | 384 |
| Gironès | 2.105 | Ripollès | 327 |
| Tarragonès | 2.012 | Alt Camp | 321 |
| Segrià | 1.747 | Montsià | 315 |
| Bages | 1.737 | Baix Penedès | 295 |
| Osona | 1.468 | Urgell | 255 |
| Anoia | 1.238 | Noguera | 228 |
| Baix Camp | 1.055 | Ribera d'Ebre | 162 |
| La Selva | 965 | Conca Barberà | 155 |
| Baix Empordà | 873 | Alt Urgell | 129 |
| Alt Penedès | 864 | Segarra | 103 |

| | | | |
|---------------|----|----------------|----|
| Solsonès | 98 | Pallars Subirà | 32 |
| Pallars Jussà | 96 | Terra Alta | 30 |
| Garrigues | 83 | Priorat | 30 |
| Cerdanya | 40 | Vall d'Aran | 22 |

Font: Elaboració pròpia sobre dades de la Seguretat Social,
novembre 1979.

Si ^{hom} considera els delegats a elegir per sectors i branques d'activitat, ^{es} troba una forta concentració en el Metall, Construcció i Tèxtil, que representen, com es pot veure en el quadre número 41 quasi bé el 50% dels delegats que es poden elegir.

QUADRE NUM. 41. DISTRIBUCIÓ DELS DELEGATS A ELEGIR A CATALUNYA
PER BRANQUES D'ACTIVITAT.

| Branca d'activitat | Delegats a elegir | % | Treballadors que poden participar | % |
|-----------------------------|----------------------|------|--------------------------------------|------|
| Metall | 12.893 | 17 | 335.591 | 22,9 |
| Construcció | 10.974 | 14,5 | 215.138 | 14,7 |
| Tèxtil | 9.757 | 12,9 | 192.000 | 13,1 |
| Alimentació i Hostaleria | 5.164 | 6,8 | 95.068 | 6,5 |
| Química | 5.140 | 6,8 | 110.201 | 7,5 |
| Act. Diverses | 4.143 | 5,5 | 89.911 | 6,1 |
| Comerç | 3.897 | 5,1 | 84.090 | 5,7 |
| Arts Gràfiques | 2.749 | 3,6 | 48.129 | 3,2 |
| Transports | 2.702 | 3,6 | 52.004 | 3,5 |
| Fusta | 2.287 | 3 | 29.057 | 2 |
| Ensenyament | 1.871 | 2,5 | 25.920 | 1,8 |
| Banca | 1.277 | 1,7 | 47.215 | 3,2 |
| Administració | 1.044 | 1,4 | 62.190 | 4,2 |

| | | | | |
|--------------|-----|-----|--------|-----|
| Assegurances | 949 | 1,2 | 18.658 | 1,3 |
| Sanitat | 930 | 1,2 | 18.159 | 1,3 |
| Pell | 641 | 1 | 9.654 | 0,7 |
| Energia | 479 | 0,6 | 17.274 | 1,2 |
| Mineria | 241 | 0,3 | 4.995 | 0,3 |

Font: Elaboració pròpia sobre dades de la Seguretat Social, id.

Els treballadors que poden participar en les eleccions sindicals, a les empreses i centres de treball de més de 6 treballadors, estan distribuïts en el quadre núm. 41 per branques d'activitat; cal remarcar, com succeeix en el cas dels delegats, la gran concentració que es dona en les empreses del Metall, Construcció i Tèxtil.

Des del punt de vista del tamany dels centres de treball, es pot afirmar que una gran part dels delegats s'haurien d'elegir a la petita empresa, entenent per petites les que ocupen de 6 a 100 treballadors. Són exactament 53.026 (70%) els qui haurien d'ésser elegits en aquestes empreses, tot i que només hi treballen el 46% dels treballadors que poden participar en les eleccions. A la mitjana empresa, és a dir que ocupa de 101 a 750 treballadors, són elegibles el 26% i el nombre de treballadors és el 29% del total. A les grans empreses, ^(les de) més de 750 treballadors, són elegibles només 2.932 delegats, el 4% del total, tot i que treballen 367.530 treballadors, el 25%. En el quadre número 42 es pot veure una exhaustiva distribució dels delegats per tamany d'empresa.

QUADRE NUM. 42 DISTRIBUCIO DELS DELEGATS SEGONS TAMANY EMPRESA.

| Tamany d'empresa | Nº Centres | Nº Treballadors | % | Delegats elegibles | % |
|---------------------|------------|-----------------|------|-----------------------|------|
| De 6 a 10 | 16.089 | 122.305 | 8,3 | 16.089 | 21,2 |
| De 11 a 30 | 15.022 | 261.568 | 17,8 | 15.022 | 19,8 |
| De 31 a 49 | 3.670 | 142.196 | 9,7 | 11.010 | 14,5 |
| De 50 a 100 | 2.181 | 152.021 | 10,3 | 10.905 | 14,4 |
| De 101 a 250 | 1.399 | 213.384 | 14,5 | 12.591 | 16,6 |
| De 251 a 500 | 395 | 136.821 | 9,3 | 5.135 | 6,8 |
| De 501 a 750 | 119 | 73.229 | 5 | 2.023 | 2,7 |
| De 751 a 1.000 | 39 | 33.692 | 2,3 | 819 | 1 |
| Més de 1.000 | 81 | 333.838 | 22,7 | 2.113 | 2,8 |

Font: Elaboració pròpia sobre dades de la Seguretat Social, id.

Resultats de les Eleccions Sindicals de 1978

Quan aquest any, s'ha de tenir en compte la impossibilitat de tenir dades oficials a nivell de les comarques de Catalunya. Es per aixó que haurem de treballar amb les dades globals per a Catalunya i les que farien referència a les "províncies" de Barcelona, Girona, Lleida i Tarragona.

A nivell de Catalunya, es van elegir 44.948 delegats, el que significa el 59,37% del total de delegats elegibles. En el quadre núm. 43 es poden contemplar els resultats a nivell "provincial".

QUADRE NUM. 43 DELEGATS ELEGITS A CATALUNYA EN EL 1978

| | Delegats a elegir | Delegats elegits | % | Grau abstenció |
|-----------|----------------------|---------------------|------|-------------------|
| Barcelona | 61.291 | 38.306 | 62,5 | 37,5% |
| Girona | 6.192 | 2.421 | 39,1 | 60,9% |
| Lleida | 3.047 | 1.333 | 43,7 | 56,2% |
| Tarragona | 5.177 | 2.888 | 55,8 | 44,2% |

Quan a l'abstencionisme, cal dir que aquest es dona molt més en les empreses a on s'eligeixen delegats de personal (empreses de 6 a 50 treballadors) que no pas en les que són elegits Comitès d'empresa. En les primeres, l'abstenció arriba a prop del 60%, mentre que en les empreses de més de 50 treballadors sols arriba a un 16%, com es pot veure en el quadre núm. 44.

QUADRE NUM. 44 PARTICIPACIO ELECTORAL SEGONS EL TAMANY D'EMPRESA.

| | Empreses de 6 a 50 | | | Empreses de més de 50 | | |
|-----------|-----------------------|---------------------|-------|-----------------------|---------------------|-------|
| | Delegats elegibles | Delegats elegits | % | Delegats elegibl. | Delegats elegits | % |
| Barcelona | 33.353 | 14.477 | 43,4 | 27.938 | 23.829 | 85,29 |
| Girona | 3.433 | 1.170 | 34,1 | 2.332 | 1.665 | 71,40 |
| Lleida | 1.890 | 607 | 32,1 | 1.181 | 726 | 61,47 |
| Tarragona | 3.018 | 1.082 | 35,8 | 2.159 | 1.806 | 83,65 |
| Catalunya | 41.694 | 17.336 | 41,58 | 33.610 | 28.026 | 83,38 |

Només ^{es} pren la participació en el sentit de les empreses en les quals s'han elegit delegats. No ^{es} considera la participació que s'ha donat en els centres a on s'han fet eleccions. Com es pot veure, la dispersió de la petita empresa és un factor decisiu que afavoreix l'abstenció en les eleccions sindicals. A les empreses a on s'eligeixen Comitès, el percentatge de les eleccions realitzades és realment alt.

Quant a les principals branques d'activitat, en els Quadres núm. 45-48 es pot veure la participació que es va donar en les eleccions del 78. La distribució està feta per províncies, doncs és l'únic nivell informatiu que hom ha pogut aconseguir.

QUADRE NUM. 45 DELEGATS ELEGITS EN EL 78 PER SECTORS.
BARCELONA.

| Branca | Delegats elegibles | Delegats elegits | % particip. |
|----------------------------|--------------------|------------------|-------------|
| METALL | 11.082 | 9.229 | 83,28 |
| CONSTRUCCIO | 7.832 | 3.686 | 47,06 |
| TEXTIL | 8.438 | 6.210 | 73,59 |
| PELL | 538 | 342 | 63,56 |
| QUIMICA | 4.548 | 3.296 | 72,47 |
| ALIMENTACIO- HOSTALERIA | 3.395 | 1.782 | 52,48 |
| COMERÇ | 2.784 | 1.225 | 44 |
| TRANSPORTS | 2.115 | 906 | 42,83 |
| ARTS GRAF. | 2.349 | 1.698 | 72,28 |
| BANCA | 1.700 | 1.487 | 87,47 |
| FUSTA | 1.569 | 583 | 37,15 |
| ENSENYAMENT | 1.511 | 620 | 41,03 |
| sanitat | 800 | 771 | 96,37 |
| ENERGIA | 543 | 499 | 92 |
| MINERIA | 168 | 109 | 64,88 |

Font: Elaboració pròpia, segons dades tretes del Ministerio de Trabajo. Madrid.

QUADRE NUM. 46 DELEGATS ELEGITS EN EL 78 PER SECTORS.
GIRONA.

| Branca | Delegats elegibles | Delegats elegits | % particip. |
|----------------------------|--------------------|------------------|-------------|
| METALL | 773 | 437 | 56,53 |
| CONSTRUCCIO | 1.370 | 450 | 32,84 |
| TEXTIL | 756 | 572 | 75,66 |
| PELL | 51 | 26 | 50,98 |
| QUIMICA | 187 | 115 | 61,49 |
| ALIMENTACIO- HOSTALERIA | 808 | 374 | 46,28 |

| | | | |
|-------------|-----|-----|-------|
| COMERÇ | 382 | 41 | 10,73 |
| TRANSPORTS | 254 | 80 | 31,49 |
| ARTS GRAF. | 173 | 137 | 79,19 |
| BANCA | 216 | 133 | 61,57 |
| FUSTA | 450 | 150 | 33,33 |
| ENSENYAMENT | 126 | 16 | 12,69 |
| SANITAT | 91 | 81 | 89 |
| ENERGIA | 153 | 138 | 90,78 |
| MINERIA | 26 | 13 | 50 |

Font: id.

QUADRE NUM. 47 DELEGATS ELEGITS EN EL 78 PER SECTORS.
LLEIDA.

| Branca | Delegats elegibles | Delegats elegits | % participació |
|----------------------------|-----------------------|---------------------|----------------|
| METALL | 393 | 187 | 47,58 |
| CONSTRUCCIO | 546 | 148 | 27,10 |
| TEXTIL | 249 | 160 | 64,25 |
| PELL | 6 | - | - |
| QUIMICA | 49 | 15 | 30,61 |
| ALIMENTACIO- HOSTALERIA | 413 | 155 | 37,53 |
| COMERÇ | 304 | 26 | 8,55 |
| TRANSPORTS | 118 | 43 | 36,44 |
| ARTS GRAF. | 91 | 52 | 57,14 |
| BANCA | 128 | 79 | 61,81 |
| FUSTA | 77 | 30 | 38,96 |
| ENSENYAMENT | 101 | 35 | 34,65 |
| SANITAT | 35 | 34 | 99 |
| ENERGIA | 110 | 101 | 91,81 |
| MINERIA | 18 | 6 | 33,33 |

Font: id.

QUADRE NUM. 48 DELEGATS ELEGITS EN EL 78 PER SECTORS.
TARRAGONA.

| Branca | Delegats elegibles | Delegats elegits | % particip. |
|--------------|-----------------------|---------------------|-------------|
| METALL | 645 | 585 | 90,69 |
| CONS TRUCCIO | 1.226 | 487 | 39,72 |
| TEXTIL | 314 | 229 | 72,93 |
| PELL | 46 | 22 | 47,83 |

| | | | |
|----------------------------|-----|-----|-------|
| QUIMICA | 356 | 313 | 87,92 |
| ALIMENTACIO- HOSTALERIA | 548 | 190 | 34,67 |
| COMERÇ | 427 | 38 | 8,90 |
| TRANSPORTS | 215 | 133 | 61,86 |
| ARTS GRAF. | 136 | 93 | 68,38 |
| BANCA | 176 | 121 | 68,75 |
| FUSTA | 191 | 140 | 73,30 |
| ENSENYAMENT | 133 | 24 | 18,04 |
| SANITAT | 109 | 23 | 21,10 |
| ENERGIA | 121 | 111 | 91,73 |
| MINERIA | 29 | 6 | 20,69 |

Font: id.

Resultats de les Eleccions Sindicals de 1980

En aquestes eleccions la participació és més baixa que en el 78, doncs només són elegits 31.192 delegats, el que representa el 41,20% dels elegibles. Descendeix a totes les "províncies", però sobre tot a Barcelona, on s'ellegeixen 13.000 delegats menys que en les anteriors. Vegi's el quadre núm. 49.

QUADRE NUM. 49. DELEGATS ELEGITS A CATALUNYA en el 1980

| | Delegats a elegir | Delegats elegits | % | Grau abstenció |
|-----------|----------------------|---------------------|--------------|----------------|
| Barcelona | 61.291 | 25.784 | 42,06 | 57,94 |
| Girona | 6.192 | 1.958 | 31,62 | 68,38 |
| Lleida | 3.047 | 1.090 | 35,77 | 64,23 |
| Tarragona | 5.177 | 1.635 | 31,58 | 68,42 |
| | <u>75.707</u> | <u>31.192</u> | <u>41,20</u> | <u>58,80</u> |

Font: Conselleria Treball. Generalitat Catalunya. Elaboració pròpia sobre dades oficials.

A partir d'aquest any, ^{es} tenen ja els resultats per Comarques a nivell de Catalunya. Vegi's el Quadre núm. 50.

QUADRE NUM. 50. DELEGATS ELEGITS A CATALUNYA EN EL 1980. PER COMARQUES.

| Comarca | Delegats elegibles | Delegats elegits | % partic. |
|-------------|-----------------------|---------------------|-----------|
| BARCELONES | 33.800 | 14.112 | 41,75 |
| VALLES OCC. | 8.100 | 3.370 | 41,60 |
| BAIX LLOBR. | 5.500 | 2.307 | 42 |

| Comarca | Delegats elegibles | Delegats elegits | % particip. |
|---------------|-----------------------|---------------------|-------------|
| VALLES OR. | 3.350 | 1.392 | 41,55 |
| MARESME | 2.500 | 1.041 | 41,64 |
| GIRONES | 2.105 | 752 | 35,72 |
| TARRAGONES | 2.012 | 707 | 35,13 |
| SEGRIA | 1.747 | 646 | 26,97 |
| BAGES | 1.737 | 724 | 41,68 |
| OSONA | 1.468 | 612 | 41,70 |
| ANOIA | 1.238 | 516 | 41,49 |
| BAIX CAMP | 1.055 | 411 | 38,95 |
| LA SELVA | 965 | 291 | 30,15 |
| BAIX EMPORDA | 873 | 303 | 34,70 |
| ALT PENEDES | 864 | 360 | 41,60 |
| GARRAF | 770 | 321 | 41,57 |
| ALT EMPORDA | 720 | 152 | 21,11 |
| BERGUEDA | 708 | 295 | 41,66 |
| GARROTXA | 707 | 289 | 40,87 |
| BAIX EBRE | 384 | 130 | 33,85 |
| RIPOLLES | 327 | 174 | 53,21 |
| ALT CAMP | 321 | 63 | 19,62 |
| MONTSIA | 315 | 104 | 33,01 |
| BAIX PENEDES | 295 | 78 | 26,44 |
| URGELL | 255 | 94 | 36,86 |
| NOGUERA | 228 | 117 | 51,31 |
| RIBERA D'EBRE | 162 | 83 | 51,23 |
| CONCA BARBERA | 155 | 53 | 34,19 |
| ALT URGELL | 129 | 42 | 32,55 |
| SEGARRA | 103 | 31 | 30,09 |
| SOLSONES | 98 | 32 | 32,65 |
| PALLARS J. | 96 | 47 | 48,95 |
| PALLARS S. | 32 | 21 | 65,62 |
| GARRIGUES | 83 | 45 | 54,21 |
| CERDANYA | 40 | - | - |
| TERRA ALTA | 30 | 1 | 3,33 |
| PRIORAT | 30 | 5 | 16,66 |
| VALL D'ARAN | 22 | 9 | 40,90 |

Font: Elaboració pròpia sobre dades de la Conselleria de Treball i de la Seguretat Social.

Els resultats de les eleccions de 1980 no han estat publicats ni per sectors laborals ni per tamany d'empresa a nivell de Catalunya. Es per això no es poden fer servir cara a aquest treball.

Resultats de les Eleccions Sindicals de 1982

El nombre de delegats elegits en aquestes eleccions és més baix que no pas en les altres dues convocatòries. Tan sols són elegits 26.118 delegats (el 34,50% dels possibles). El descens és també més fort en el territori de Barcelona, com succeïa en el 80. A Lleida i Tarragona s'ellegeixen alguns delegats més que en les del 80. Vegi's el Quadre núm. 51 .

QUADRE NUM. 51. DELEGATS ELEGITS A CATALUNYA en el 1982.

| | Delegats a elegir | Delegats elegits | % | Grau abstenció |
|-----------|----------------------|---------------------|--------------|----------------|
| Barcelona | 61.291 | 21.613 | 35,32 | 64,68 |
| Girona | 6.192 | 1.651 | 26,66 | 73,34 |
| Lleida | 3.047 | 1.178 | 38,66 | 61,34 |
| Tarragona | <u>5.177</u> | <u>1.676</u> | <u>32,37</u> | <u>67,63</u> |
| CATALUNYA | 75.707 | 26.118 | 34,49 | 65,51 |

Font: Elaboració pròpia sobre dades de la Conselleria de Treball i de la Seguretat Social.

A nivell de Comarques, es pot remarcar, pel que fa a aquestes eleccions del 82, el retrocés de delegats elegits a totes les Comarques del territori corresponent a Barcelona i que són en les que es dóna un índex més alt d'industrialització. Es pot comprovar en el Quadre núm. 52 .

QUADRE NUM. 52. DELEGATS ELEGITS A CATALUNYA EN EL 1982.
PER COMARQUES.

| Comarca | Delegats elegits | % partic. |
|-------------|---------------------|-----------|
| BARCELONES | 11.816 | 34,88 |
| VALLES OCC. | 3.119 | 38,56 |
| BAIX LLOBR. | 2.258 | 40,78 |
| VALLES OR. | 1.319 | 39,49 |
| MARESME | 863 | 34,54 |
| GIRONES | 651 | 30,92 |

| | | |
|----------------|-----|-------|
| TARRAGONES | 745 | 37,02 |
| SEGRIA | 716 | 40,98 |
| BAGES | 621 | 35,75 |
| OSONA | 410 | 27,92 |
| ANOIA | 339 | 27,38 |
| BAIX CAMP | 416 | 39,43 |
| LA SELVA | 305 | 31,60 |
| BAIX EMPORDA | 172 | 19,70 |
| ALT PENEDES | 243 | 28,12 |
| GARRAF | 280 | 36,36 |
| ALT EMPORDA | 74 | 10,27 |
| BERGUEDA | 147 | 20,76 |
| GARROTXA | 281 | 39,74 |
| BAIX EBRE | 125 | 32,55 |
| RIPOLLES | 198 | 60,55 |
| ALT CAMP | 104 | 32,39 |
| MONTSIA | 75 | 23,80 |
| BAIX PENEDES | 43 | 14,57 |
| URGELL | 110 | 43,13 |
| NOGUERA | 81 | 35,52 |
| RIB ERA D'EBRE | 140 | 86,41 |
| CONCA BARBERA | 19 | 12,55 |
| ALT URGELL | 67 | 51,93 |
| SEGARRA | 36 | 34,95 |
| SOLSONES | 57 | 58,16 |
| PALLARS J. | 59 | 61,45 |
| PALLARS S. | 2 | 6,25 |
| GARRIGUES | 39 | 46,98 |
| CERDANYA | 7 | 17,50 |
| TERRA ALTA | - | 8-- |
| PRIORAT | - | -- |
| VALL D'ARAN | 8 | 36,36 |

Font: Elaboració pròpia sobre dades de la Conselleria de Treball i de la Seguretat Social.

En tots els sectors laborals, excepte en els Transports, en aquestes darreres eleccions s'han elegit menys delegats que no pas en el 78, com es pot comprovar en el Quadre núm. 53.

QUADRE NUM. 53. DELEGATS ELEGITS PER SECTORS A CATALUNYA EN EL 78 Y EN EL 82.

| Branca | Delegats elegibles | Delegats elegits 78 | % | Delegats elegits 82 | % | Variació 78 - 82 |
|----------------------------|-----------------------|------------------------|-------|------------------------|-------|---------------------|
| METALL | 12.893 | 10.438 | 80,95 | 5.759 | 44,66 | - 36,29 |
| CONSTRUCCIO | 10.974 | 4.771 | 43,47 | 1.578 | 14,37 | - 29,10 |
| TEXTIL | 9.757 | 7.171 | 73,49 | 3.634 | 37,24 | - 36,25 |
| PELL | 641 | 390 | 60,84 | 262 | 40,87 | - 20 |
| QUIMICA | 5.164 | 3.739 | 72,74 | 2.512 | 48,87 | - 23,87 |
| ALIMENTACIO- HOSTALERIA | 5.164 | 2.501 | 48,43 | 2.215 | 42,89 | - 5,54 |
| COMERÇ | 3.897 | 1.330 | 34,12 | 1.308 | 33,56 | - 0,56 |
| TRANSPORTS | 2.702 | 1.162 | 43,00 | 1.352 | 50,00 | + 7 |
| ARTS GRAF. | 2.749 | 1.980 | 72,02 | 1.107 | 40,26 | - 31,76 |
| BANCA | 2.220 | 1.820 | 81,98 | 1.796 | 80,90 | - 1,08 |
| FUSTA | 2.287 | 903 | 39,48 | 561 | 24,52 | - 14,96 |
| ENSENYAMENT | 1.871 | 695 | 37,14 | 407 | 21,75 | - 15,39 |
| SANITAT | 1.035 | 909 | 87,82 | 521 | 50,33 | - 37,49 |
| ENERGIA | 927 | 849 | 91,58 | 581 | 62,67 | - 28,91 |
| MINERIA | 241 | 134 | 55,60 | 88 | 36,51 | - 19,09 |

Font: Elaboració pròpia sobre dades de la Conselleria de Treball, del Ministerio de Trabajo y de la Seguretat Social.

Cal remarcar, quant a aquesta comparació, el retrocés dels 3 sectors que ocupen a més treballadors i que representen quasi bé el 50% dels delegats a elegir: Metall, Construcció i Tèxtil. Són sectors especialment afectats per la crisi i el tancament d'empreses, però els resultats negatius estan molt per sobre del percentatge de delegats que s'hagin perdut per efectes de la crisi sobre les empreses. En el Quadre núm. 54 es poden veure aquests resultats per branques en els diferents territoris de Catalunya.

QUADRE NUM. 54 DELEGATS PER SECTORS A CATALUNYA EN ELS TERRITORIES DE BARCELONA, GIRONA, LLEIDA I TARRAGONA.

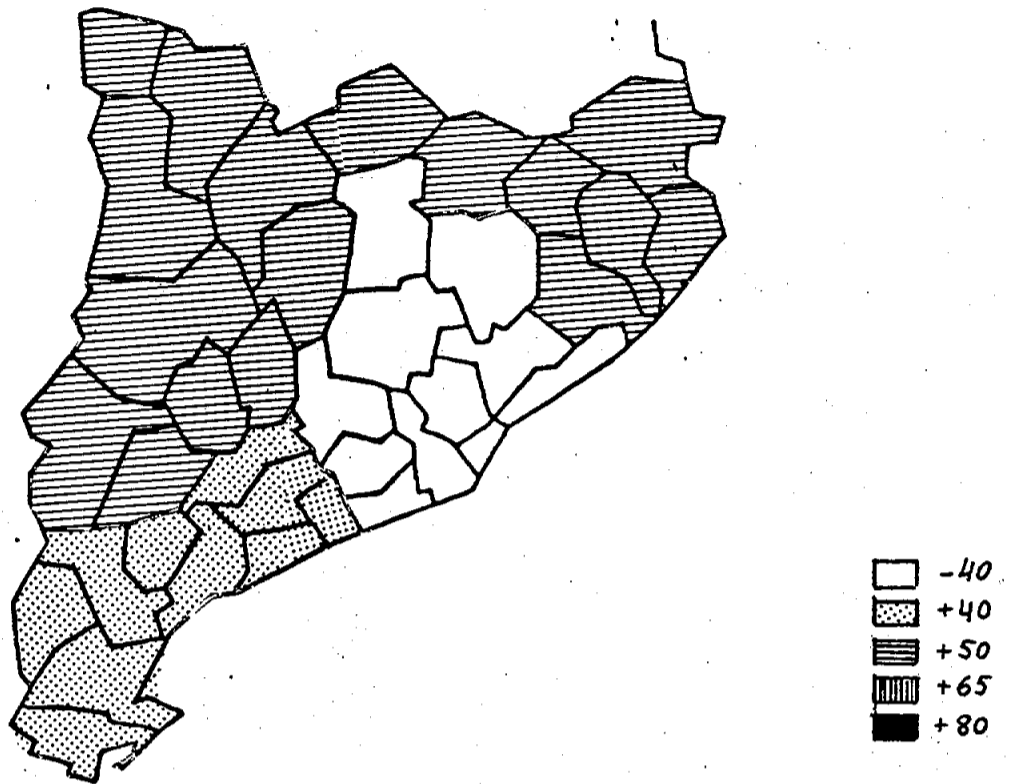
| Sector | Barcelona | | Girona | | Lleida | | Tarragona | |
|------------|-----------|----|--------|----|--------|-----|-----------|-----|
| | Deleg. | % | Deleg. | % | Deleg. | % | Deleg. | % |
| Metall | 5.172 | 46 | 198 | 25 | 134 | 34 | 255 | 40 |
| Constr. | 1.183 | 15 | 154 | 11 | 96 | 18 | 145 | 12 |
| Tèxtil | 3.078 | 36 | 371 | 49 | 95 | 38 | 90 | 29 |
| Pell | 227 | 42 | 16 | 31 | - | - | 19 | 41 |
| QUIMICA | 2.201 | 48 | 62 | 33 | 11 | 22 | 238 | 67 |
| ALIM-Host. | 1.611 | 47 | 229 | 28 | 220 | 53 | 155 | 28 |
| Comerç | 1.115 | 40 | 41 | 11 | 82 | 27 | 70 | 23 |
| Transp. | 1.056 | 50 | 85 | 33 | 96 | 81 | 115 | 53 |
| A. Gràf. | 945 | 40 | 76 | 44 | 25 | 27 | 61 | 45 |
| Banca | 1.462 | 86 | 86 | 40 | 111 | 87 | 137 | 78 |
| Enseny. | 349 | 23 | 15 | 12 | 23 | 23 | 20 | 15 |
| Fusta | 335 | 21 | 140 | 31 | 34 | 44 | 52 | 27 |
| Sanitat | 345 | 43 | 39 | 43 | 44 | 100 | 93 | 85 |
| Energia | 388 | 71 | 28 | 38 | 85 | 100 | 80 | 100 |
| Mineria | 79 | 47 | 1 | 4 | 8 | 44 | - | - |

Font: Elaboració pròpia sobre dades de la Conselleria de Treball i de la Seguretat Social.

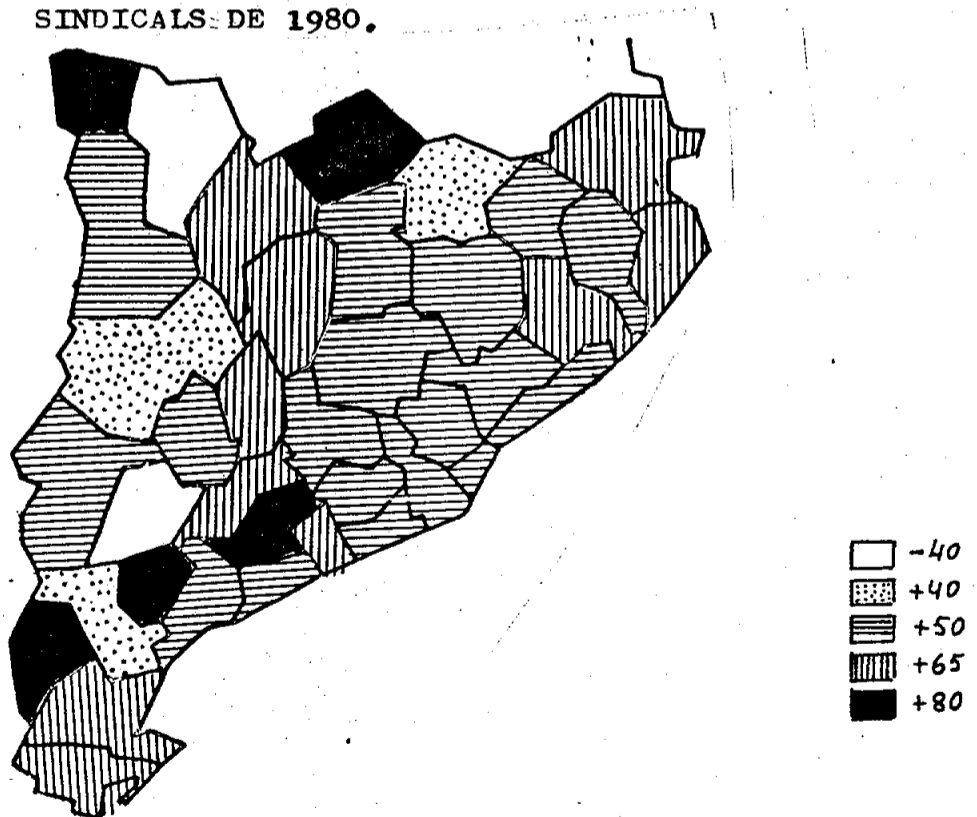
En els Mapes núm. 11-13 es pot veure gràficament l'avenç de l'abstencionisme en les tres convocatòries sindicals a Catalunya. En el 78, s'ha hagut de prendre com a base les "províncies" per manca, com s'ha dit abans, de dades oficials sobre els resultats comarcals. En el 80 y 82, la comparació ja es fa a aquest nivell. Hom ha d'insistir en la davallada del nombre de delegats elegits a les comarques més industrialitzades (Barcelonès, Baix Llobregat, Vallès Occ. i Or., Maresme, etc.). A més de les pèrdues de delegats pel tancament d'empreses, insinuat més amunt, cal fer referència, a fi d'intentar explicar les causes d'aquest enorme retrocés, al canvi en profunditat experimentat en el sindicalisme durant aquests darrers anys. En el 78 es dona encara l'onada expansiva de l'afiliació sindical, començada l'any 77, arran de la legalització de les centrals sindicals democràtiques. En aquest moment d'eufòria sindical tenen lloc les primeres eleccions. La participació és força acceptable en el conjunt global d'empreses, exceptuant el grup de 6 a 10 treballadors, difícil per la manca d'organització suficient dels sindicats. A partir d'aquestes eleccions, el sindicalisme es va situant en un segon lloc claríssim en relació al protagonisme que van agafant progressivament els partits polítics en tot el que fa referència als temes socials, laborals i, fins i tot, sindicals (Pacte de la Moncloa, Estatut dels Treballadors, etc.). Tots aquests fets, complementats per la tendència als pactes globals dels Sindicats amb la patronal i el Govern, fan que els treballadors no vegin tant important l'acció a l'empresa, i es vagi deixant de banda el gran interès que hi havia hagut per presentar-se per a ser elegits delegats sindicals. Aquest fenomen, que es pot anomenar desencís sindical, és una causa evident del retrocés experimentat en les eleccions de Comitès i Delegats de personal, i, com s'ha dit abans, això afecta a les Comarques (o Comunitats en el cas de l'Estat espanyol) més industrialitzades i on més alta és la consciència

obrera dels treballadors.

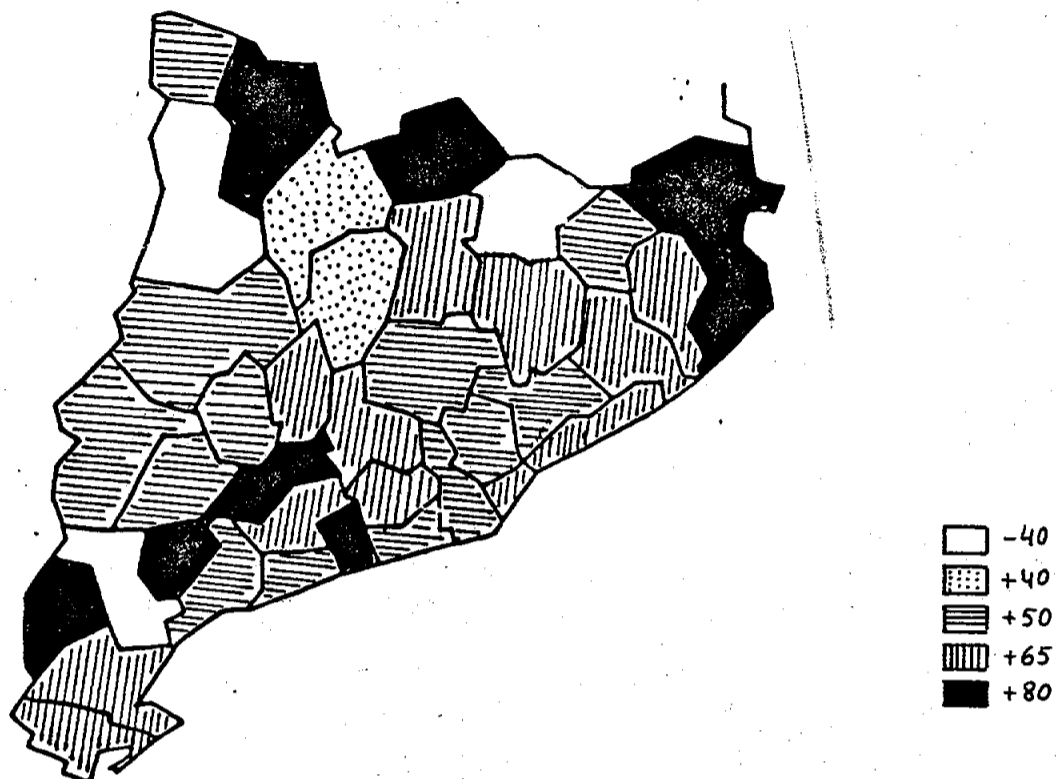
MAPA NUM. 11 ABSTENCIONISME A CATALUNYA EN LES ELECCIONS SINDICALS DE 1978.



MAPA NUM. 12 ABSTENCIONISME A CATALUNYA EN LES ELECCIONS SINDICALS DE 1980.




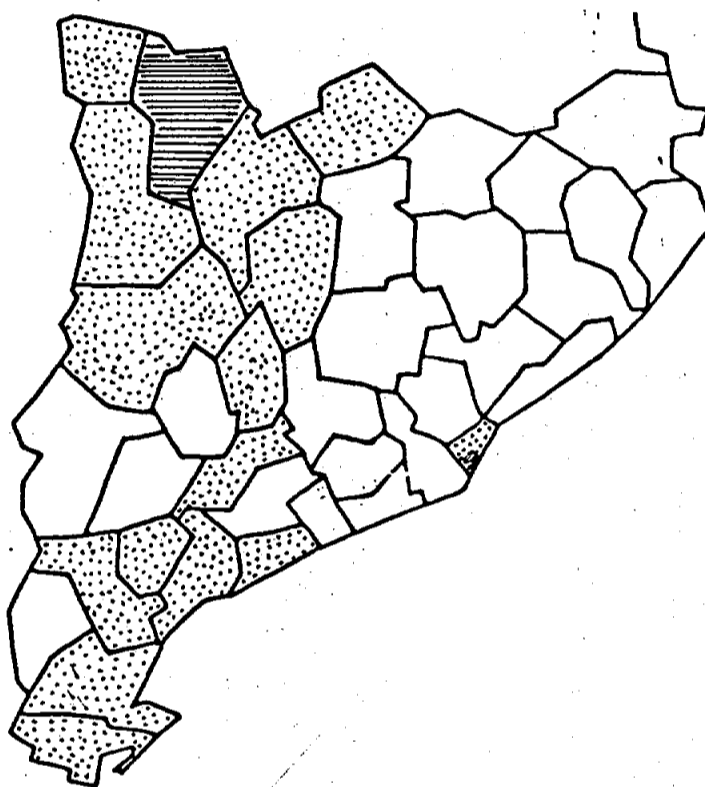
MAPA NUM. 13. ABSTENCIONISME A CATALUNYA EN LES ELECCIONS
SINDICALS DE 1982.



Aquest augment progressiu de l'abstencionisme a nivell sindical no es correspon amb la marxa que, paral·lelament, es va donant a nivell polític (eleccions legislatives, municipals i autonòmiques). Com es pot veure en els Mapes núm. 14-19, l'abstenció a Catalunya mai no arriba al 40% i es manté al voltant del 20% en les legislatives del 77 i del 82. I contràriament al que déiem quan a l'abstenció sindical en les comarques més industrialitzades, en aquestes mateixes l'abstenció política obté graus molt baixos. Del que es pot deduir que en general, i en particular en aquestes comarques més industrials, el vot polític i les derivacions del mateix, tenen un grau molt més alt de confiança i d'efectivitat, que no pas el vot sindical. El més alt nivell d'abstenció política es dona a comarques menys industrials i més agrícoles com: Pallars Jussà i Subirà,


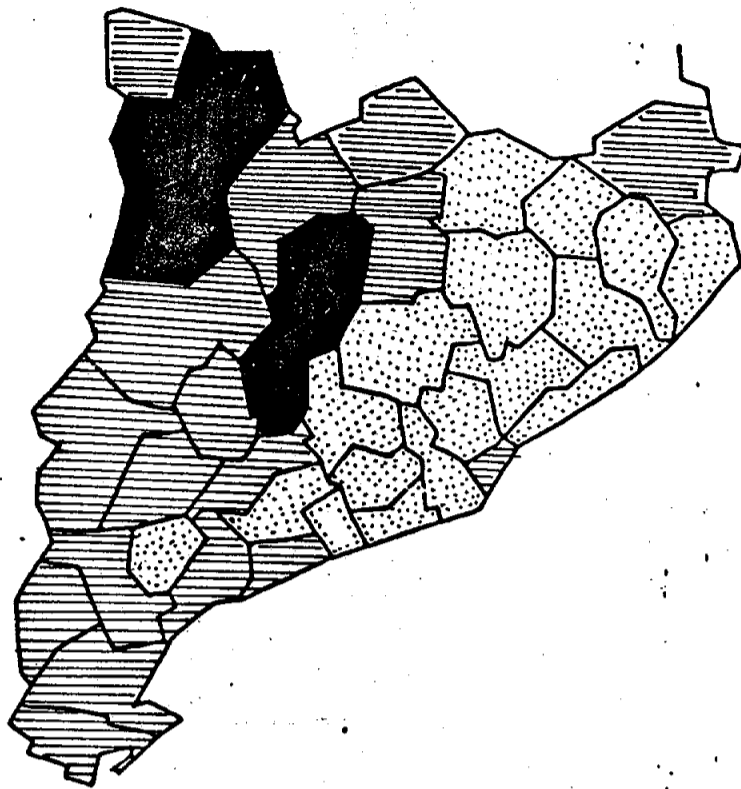
Solsonès, Segarra, Baix Ebre, Montsià, Noguera, Conca de Barberà, Cerdanya, Baix Camp i Alt Urgell. Com es pot comprovar, cal excloure, pels resultats que hi ha fins ara, qualsevol paral·lelisme entre l'abstencionisme en les eleccions polítiques i en les sindicals.

MAPA NUM. 14 ABSTENCIONISME A CATALUNYA EN LES ELECCIONS
LEGISLATIVES DEL 15 DE JUNY DE 1977.




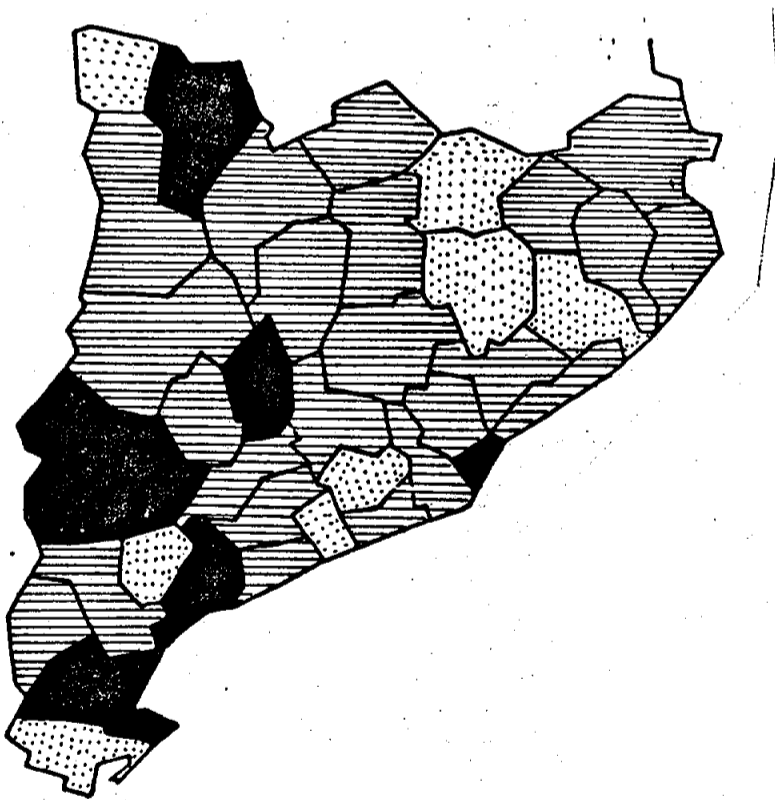
MAPA NUM. 15

ABSTENCIONISME A CATALUNYA EN LES ELECCIONS
LEGISLATIVES del 1 DE MARÇ DE 1979.

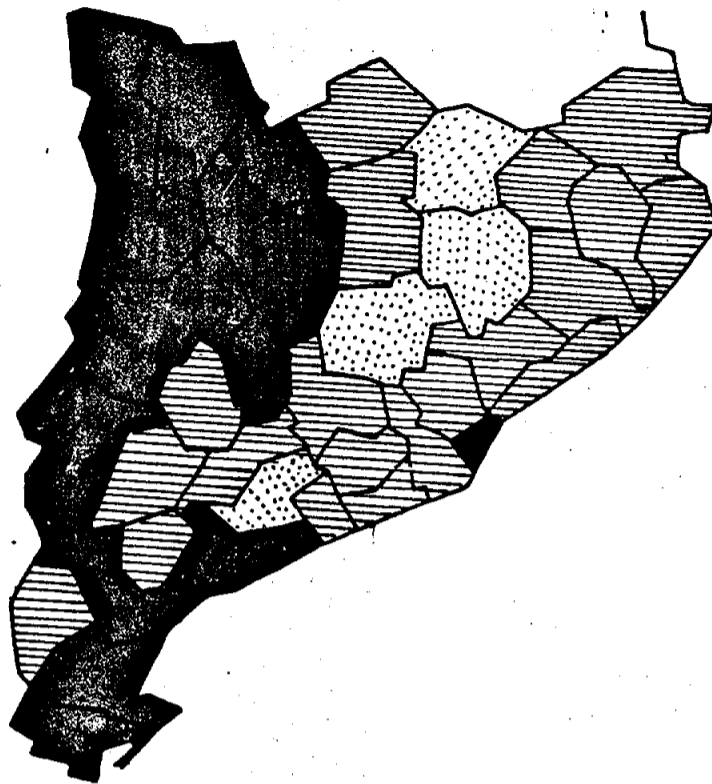


MAPA NUM. 16

ABSTENCIONISME A CATALUNYA EN LES ELECCIONS
MUNICIPALS DEL 3 D'ABRIL DE 1979.

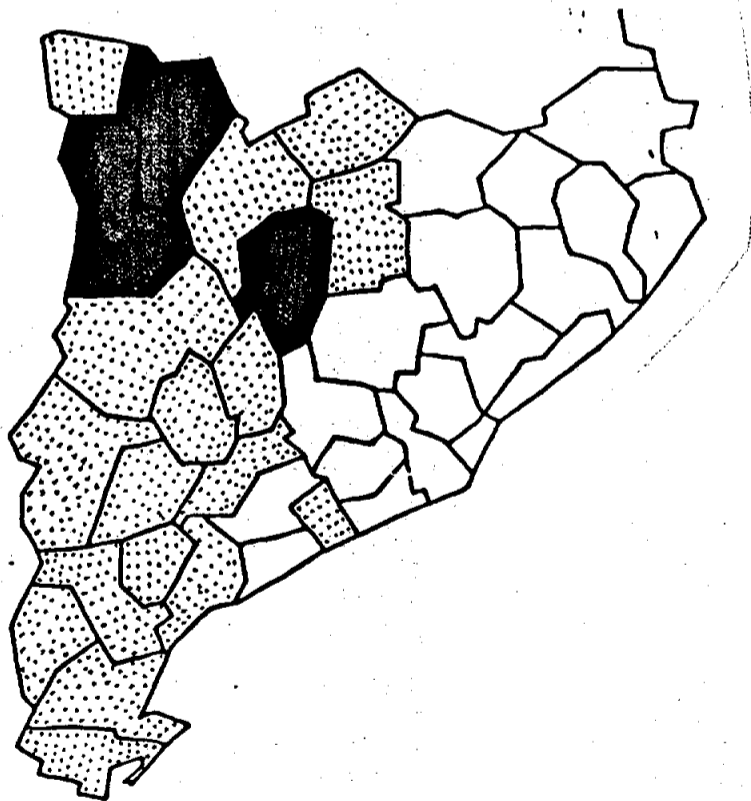


MAPA NUM. 17 ABSTENCIONISME A CATALUNYA EN LES ELECCIONS AUTONOMIQUES DEL 20 DE MARÇ DE 1980.



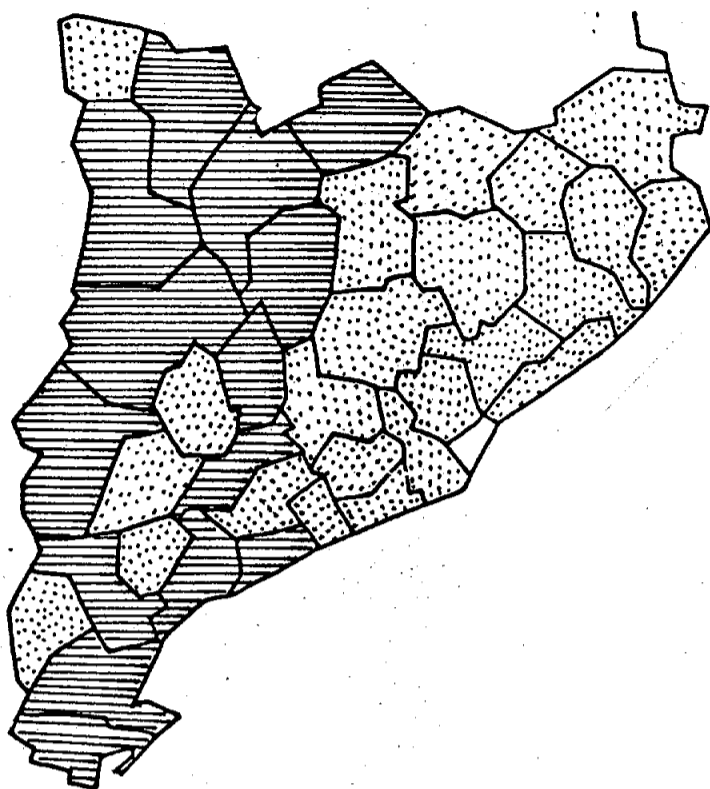
- De 15 a 20
- ▤ De 20 a 30
- ▥ De 30 a 40
- De 40 a 46





MAPA NUM. 18 ABSTENCIONISME A CATALUNYA EN LES ELECCIONS LEGISLATIVES DEL 28 D'OCTUBRE DE 1982.



- De 15 a 20
- ▤ De 20 a 30
- ▥ De 30 a 40
- De 40 a 46

MAPA NUM. 19 PERCENTATGE MIG D'ABSTENCIONISME POLITIC A
CATALUNYA DES DEL 77 AL 82.



-  De 15 a 20
-  De 20 a 30
-  De 30 a 40
-  De 40 a 46

Els Sindicats i les Eleccions Sindicals-NIVELL TERRITORIAL

A Catalunya, a diferència de la resta de l'Estat, es dona una certa estabilitat quant a l'ordre de les Centrals Sindicals que intervenen en les tres convocatòries electorals. Només varia, com es veurà més endavant, la distància existent entre les mateixes. CC.OO. sempre ha estat la primera, seguida d'UGT i en tercer lloc USO. Amb tot, com es pot veure en els Quadres que segueixen, el més significatiu és l'avenç d'UGT envers CC.OO. de forma progressiva en les dues convocatòries darreres.

QUADRE NUM. 55. RESULTATS OBTINGUTS PER LES CENTRALS SINDICALS A CATALUNYA. 1978.

| | CC.OO. | | UGT | | USO | |
|-----------|----------|----|----------|----|--------|---|
| | Delegats | % | Delegats | % | Deleg. | % |
| Barcelona | 16.451 | 43 | 6.453 | 17 | 1.066 | 3 |
| Girona | 944 | 39 | 717 | 30 | 70 | 3 |
| Lleida | 502 | 37 | 276 | 21 | 31 | 2 |
| Tarragona | 1.122 | 39 | 345 | 12 | 166 | 6 |
| CATALUNYA | 19.019 | 42 | 7.791 | 17 | 1.333 | 3 |

Font: Dades del Ministerio de Trabajo.

QUADRE NUM. 56. RESULTATS OBTINGUTS PER LES CENTRALS SINDICALS A CATALUNYA. 1980.

| | CC.OO. | | UGT | | USO | |
|-----------|----------|----|----------|----|--------|-----|
| | Delegats | % | Delegats | % | Deleg. | % |
| Barcelona | 9.656 | 37 | 6.463 | 25 | 2.170 | 8,5 |
| Girona | 626 | 26 | 955 | 39 | 80 | 3 |
| Lleida | 442 | 32 | 454 | 33 | 110 | 8 |
| Tarragona | 531 | 33 | 351 | 22 | 268 | 17 |
| CATALUNYA | 11.255 | 36 | 8.223 | 26 | 2.628 | 8,5 |

Font: idem, i Conselleria de Treball.

A continuació s'especificuen per Comarques els resultats obtinguts per les centrals sindicals en les eleccions del 80. Vegeu's Quadre núm. 57 .

QUADRE NUM. 57. RESULTATS OBTINGUTS PER LES CENTRALS SINDICALS
A LES COMARQUES DE CATALUNYA. 1980 .

| Comarca | CC.OO. | % | UGT | % | USO | % |
|--------------|--------|----|-------|----|-----|-----|
| BARCELONES | 5.011 | 35 | 3.545 | 25 | 907 | 6 |
| VALLES OCC. | 1.463 | 43 | 631 | 18 | 323 | 9,5 |
| BAIX LLOBR. | 1.094 | 47 | 447 | 19 | 129 | 5 |
| VALLES OR. | 575 | 41 | 226 | 16 | 132 | 9,4 |
| MARESME | 462 | 44 | 237 | 22 | 97 | 9,3 |
| GIRONES | 173 | 23 | 271 | 36 | 49 | 6 |
| TARRAGONES | 232 | 33 | 125 | 17 | 86 | 12 |
| SEGRIA | 208 | 32 | 218 | 33 | 40 | 6 |
| BAGES | 227 | 31 | 273 | 37 | 12 | 1 |
| OSONA | 156 | 25 | 148 | 24 | 128 | 21 |
| ANOIA | 148 | 28 | 184 | 35 | 13 | 2 |
| BAIX CAMP | 95 | 23 | 69 | 17 | 165 | 40 |
| LA SELVA | 97 | 33 | 99 | 34 | 3 | 1 |
| BAIX EMPORDA | 99 | 32 | 155 | 51 | 4 | 1 |
| ALT PENEDES | 87 | 24 | 88 | 24 | 34 | 9,4 |
| GARRAF | 99 | 31 | 130 | 40 | 25 | 7 |
| ALT EMPORDA | 43 | 28 | 66 | 43 | 8 | 5 |
| BERGUEDA | 69 | 23 | 98 | 33 | 31 | 10 |
| GARROTXA | 47 | 16 | 120 | 41 | 4 | 1 |
| BAIX EBRE | 53 | 41 | 15 | 16 | 29 | 22 |
| RIPOLLES | 43 | 24 | 91 | 52 | 6 | 3 |
| ALT CAMP | 25 | 40 | 11 | 17 | 14 | 22 |
| MONTSIA | 54 | 52 | 20 | 19 | 2 | 2 |
| BAIX PENEDES | 18 | 23 | 48 | 61 | 3 | 4 |
| URGELL | 18 | 19 | 44 | 47 | 17 | 18 |

| | CC.OO. | % | UGT | % | USO | % |
|---------------|--------|----|-----|----|-----|-----|
| NOGUERA | 64 | 54 | 21 | 18 | 27 | 23 |
| RIBERA D'EBRE | 35 | 42 | 15 | 18 | 17 | 20 |
| CONCA BARBERA | 23 | 43 | 3 | 5 | 6 | 11 |
| ALT URGELL | 10 | 24 | 14 | 33 | - | - |
| SEGARRA | 17 | 55 | 7 | 22 | 2 | 6 |
| SOLSONES | - | - | 29 | 90 | 2 | 6 |
| PALLARS J. | 23 | 49 | 19 | 40 | 1 | 2 |
| PALLARS S. | 1 | 5 | 11 | 52 | - | - |
| GARRIGUES | 13 | 29 | 20 | 44 | 9 | 20 |
| CERDANYA | - | - | - | - | - | - |
| TERRA ALTA | - | - | - | - | 1 | 100 |
| PRIORAT | 1 | 20 | 2 | 40 | 1 | 20 |
| VALL D'ARAN | 3 | 33 | 3 | 33 | - | - |

Font: Dades de la Conselleria de Treball.

En els dos següents Quadres núm. 58-59 es reflexen els delegats obtinguts per les Centrals en les darreres eleccions per "províncies" i per Comarques.

QUADRE NUM. 58 . RESULTATS OBTINGUTS PER LES CENTRALS SINDICALS A CATALUNYA, 1982 .

| | CC.OO. | | UGT | | USO | |
|-----------|----------|----|----------|----|--------|-----|
| | Delegats | % | Delegats | % | Deleg. | % |
| Barcelona | 8.593 | 40 | 5.973 | 27 | 664 | 3 |
| Girona | 460 | 28 | 793 | 48 | 61 | 3,7 |
| Lleida | 293 | 25 | 570 | 48 | 79 | 6,7 |
| Tarragona | 634 | 38 | 446 | 26 | 221 | 13 |
| CATALUNYA | 9.980 | 38 | 7.782 | 30 | 1.025 | 4 |

Font: Dades oficials de la Conselleria de Treball de la Generalitat (lleugerament modificades per la mateixa Conselleria).

QUADRE NUM. 59. RESULTATS OBTINGUTS PER LES CENTRALS SINDICALS
A LES COMARQUES DE CATALUNYA. 1982.

| Comarca | Delegats elegits | CC.OO. | % | UGT | % | USO | % |
|--------------|---------------------|--------|----|-------|----|-----|-----|
| BARCELONES | 11.816 | 4.569 | 38 | 3.227 | 27 | 305 | 2,6 |
| VALLES OCC. | 3.119 | 1.411 | 45 | 726 | 23 | 160 | 5 |
| BAIX LLOBR. | 2.258 | 1.026 | 45 | 608 | 27 | 28 | 1 |
| VALLES OR. | 1.319 | 501 | 38 | 320 | 24 | 40 | 3 |
| MARESME | 863 | 355 | 41 | 265 | 30 | 57 | 6,6 |
| GIRONES | 651 | 175 | 27 | 272 | 42 | 50 | 7,7 |
| TARRAGONES | 745 | 276 | 37 | 205 | 27 | 53 | 7 |
| SEGRIA | 716 | 212 | 29 | 281 | 39 | 39 | 5 |
| BAGES | 621 | 255 | 36 | 260 | 42 | - | - |
| OSONA | 410 | 117 | 28 | 138 | 33 | 20 | 5 |
| ANOIA | 339 | 120 | 35 | 122 | 36 | 7 | 2 |
| BAIX CAMP | 416 | 131 | 31 | 96 | 23 | 116 | 28 |
| LA SELVA | 305 | 105 | 34 | 122 | 40 | - | - |
| BAIX EMPORDA | 172 | 68 | 39 | 83 | 48 | - | - |
| ALT PENEDES | 243 | 65 | 26 | 44 | 18 | 12 | 5 |
| GARRAF | 280 | 93 | 33 | 129 | 46 | 11 | 4 |
| ALT EMPORDA | 74 | 40 | 54 | 18 | 24 | 7 | 9,5 |
| BERGUEDA | 147 | 28 | 19 | 79 | 54 | 13 | 9 |
| GARROTXA | 281 | 47 | 16 | 183 | 65 | 4 | 1 |
| BAIX EBRE | 125 | 54 | 43 | 31 | 25 | 22 | 17 |
| RIPOLLES | 198 | 45 | 22 | 115 | 58 | 11 | 5 |
| ALT CAMP | 104 | 43 | 41 | 33 | 32 | 6 | 6 |
| MONTSIA | 75 | 35 | 46 | 29 | 38 | 1 | 1 |
| BAIX PENEDES | 43 | 19 | 44 | 15 | 35 | 1 | 2 |
| URGELL | 110 | 16 | 14 | 81 | 73 | 4 | 4 |
| NOGUERA | 81 | 27 | 33 | 22 | 27 | 24 | 29 |

| Comarca | Delegats elegits | CC.OO. | % | UGT | % | USO | % |
|---------------|---------------------|--------|----|-----|-----|-----|----|
| RIBERA D'EBRE | 140 | 68 | 48 | 30 | 21 | 14 | 10 |
| CONCA BARBERA | 19 | 6 | 31 | 1 | 5 | 7 | 37 |
| ALT URGELL | 67 | 1 | 1 | 47 | 70 | 7 | 10 |
| SEGARRA | 36 | 6 | 16 | 18 | 50 | 2 | 5 |
| SOLSONES | 57 | - | - | 57 | 100 | - | - |
| PA LLARS J. | 59 | 18 | 30 | 30 | 51 | 1 | 2 |
| PALLARS S. | 2 | - | - | 2 | 100 | - | - |
| GARRIGUES | 39 | 9 | 23 | 26 | 67 | 2 | 5 |
| CERDANYA | 7 | - | - | 7 | 100 | - | - |
| TERRA ALTA | -- | -- | -- | -- | -- | -- | -- |
| PRIORAT | -- | -- | -- | -- | -- | -- | -- |
| VALL D'ARAN | 8 | 4 | 50 | 3 | 37 | - | - |

Font: Dades de la Conselleria de Treball de la Generalitat.

A) CC.OO. ha estat en les tres confrontacions electorals la primera central a Catalunya amb força diferència sobre UGT, la segona central. Amb tot, cal observar la davallada de CC.OO. quan a delegats trets: l'any 78, obté 19.000 (42% del total dels elegits a Catalunya); l'any 80 en perd 8.000 (11.255 delegats, el 36%), i en el 82, no arriba als 10.000 (9.980, el 38%). Es clar que els percentatges no varien tant, donat que el nombre total de delegats elegits a Catalunya ha anat baixant fortament.

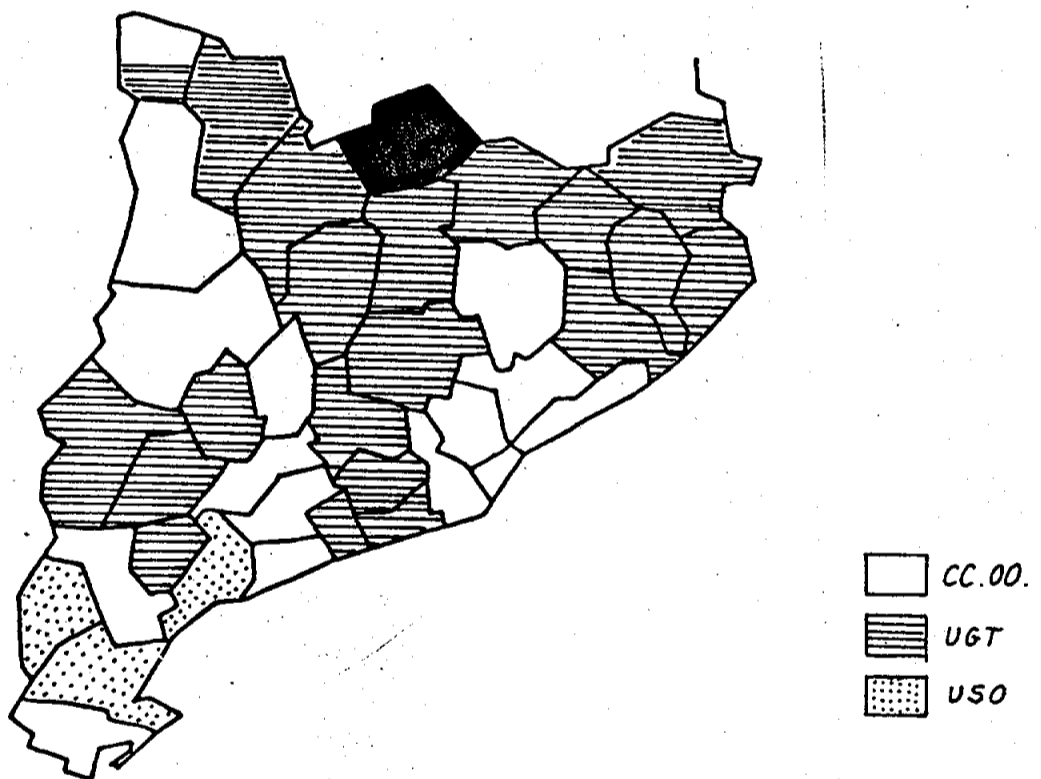
En el 78, CC.OO. va ésser la primera força sindical a les quatre "províncies", segons es pot veure en el Quadre núm. 55. UGT resta molt lluny de CC.OO. sobre tot al territori de Barcelona i Tarragona.

En el 80, tot i que CC.OO. manté la hegemonia als territoris de Barcelona i Tarragona, es veu superada, com es pot comprovar en el Quadre. núm. 56, per UGT a Lleida per un petit

marge, i per una diferència molt més àmplia a Girona. Si hom pren els resultats electorals d'aquest any al nivell més concret de les Comarques, Quadre núm. 59, CC.OO. guanya a 14 de les 38 comarques, mentre que UGT treu més delegats a 19 d'aquestes. Vegi's Mapa núm. 20.

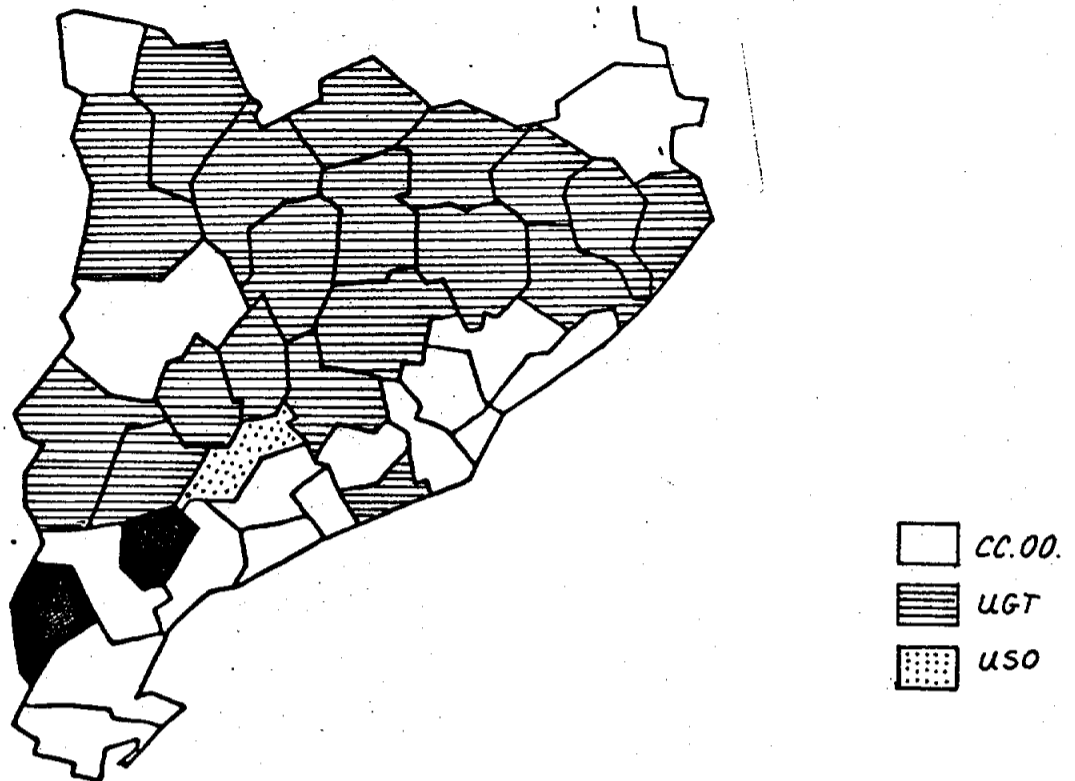
En el 82, manté el primer lloc als territoris de Barcelona i Tarragona, i continua en segon lloc a Girona i a Lleida, a on queda ja molt lluny dels resultats d'UGT. Quan a Comarques, CC.OO. és primera a 1 comarques (més que en 80) i UGT guanya a 19, com en el 80, encara que no totes coincideixen amb les d'aqueix any. Vegi's Mapa núm. 21.

MAPA NUM. 20 . CENTRAL GUANYADORA A LES COMARQUES DE CATALUNYA, en les eleccions de 1980.



Font: Elaboració pròpia segons dades de la Conselleria de Treball de la Generalitat.

MAPA NUM. 21 . CENTRAL GUANYADORA A LES COMARQUES DE CATALUNYA, EN LES ELECCIONS DE 1982.



Font: Elaboració pròpia segons dades de la Conselleria de Treball de la Generalitat.

Es dona una gran estabilitat general quant a la Central que domina cada Comarca en les dues darreres eleccions. CC.OO. ha estat la primera central -en el 80 i en el 82- a les següents comarques: Barcelonès, Baix Llobregat, Vallès Oriental i Occidental, Maresme, Tarragonès, Montsià, Ribera d'Ebre, Alt Camp, Noguera, Conca de Barberà. A més en el 80, va ser la primera a Osona, Pallars Jussà i Segarra. En canvi, en el 82, deixa de ser la primera en aquestes tres comarques i ho és al Baix Camp, Baix Ebre, Baix Penedès, Alt Penedès, Alt Empordà i Vall d'Aran. En aquesta va treure els mateixos delegats que UGT, en el 80.

B) UGT ha estat la segona central sindical en les tres confrontacions electorals. Ha mantingut una constant quan a nombre absolut dels delegats elegits. Amb tot ha anat pujant el seu percentatge donat que el nombre delegats elegits ha anat baixant progressivament cada any. Així l'any 78 treu 7.791 delegats (17%); l'any 80 en treu 8.223 (26%), i l'any 82 7.782 (30%). Vegi's Quadres núm. 55, 56 i 58.

En el 78, UGT no guanya territorialment a cap "província", treient uns resultats molt allunyats dels de CC.OO. En el 80 i en el 82, supera a CC.OO. als territoris de Girona i Lleida.

Quan a Comarques, vegi's Quadres núm. 57 i 59, UGT manté la hegemonia en les dues darreres convocatòries en les següents: Anoia, Bages, Garraf, Berguedà, Gironès, Baix Empordà, La Selva, Garrotxa, Ripollès, Segrià, Pallars Sob., Solsonès, Alt Urgell, Garrigues i Urgell. En el 80, va ser la primera també a Baix Penedès, Priorat, Alt Penedès i Alt Empordà. I en el 82, és primera a Osona, Segarra, Cerdanya i Pallars Jussà.

C) USO és la tercera central en les tres convocatòries electorals. En els Quadres mencionats es pot veure la variació en termes absoluts i percentuals d'aquest sindicat. En el 78 treu un 3%, 1.333 delegats. En el 80 puja a 2.628, duplicant el nombre de delegats (8,5%), i en el 82 torna a baixar a 1.025 delegats (4%). En el 80, USO és la primera central a tres comarques: Baix Camp, Baix Ebre i Terra Alta; i segona Ribera d'Ebre, Conca de Barberà, Alt Camp i Solsonès. En el 82 perd la hegemonia a aquestes comarques i només és segona al Baix Camp, Noguera i Alt Urgell. És primera a la Conca de Barberà.

Els Sindicats i les Eleccions Sindicals - NIVELL SECTORIAL

A continuació s'expressen els resultats obtinguts per les centrals sindicals en els diferents sectors i branques laborals. Es donen els resultats referents al 78 i al 82, donat que en el 80 no es van fer públiques les dades electorals en aquest camp. Vegi's Quadres núm. 60 i 61.

QUADRE NUM. 60 . RESULTATS OBTINGUTS PER LES CENTRALS A CATALUNYA. PER SECTORS, EN EL 78.

| Branques | Delegats elegits | CC.OO. | % | UGT | % | USO | % |
|----------------------|------------------|--------|----|-------|----|-----|-----|
| METALL | 10.438 | 4.468 | 43 | 1.848 | 18 | 267 | 2,5 |
| CONSTRUC. | 4.771 | 2.819 | 50 | 550 | 11 | 79 | 1,6 |
| TEXTIL | 7.171 | 3.006 | 42 | 1.501 | 21 | 342 | 5 |
| PELL | 390 | 159 | 41 | 100 | 25 | 14 | 3,6 |
| QUIMICA | 3.739 | 1.537 | 41 | 640 | 17 | 84 | 2 |
| ALIMENT.- HOSTAL. | 2.501 | 1.042 | 41 | 489 | 19 | 56 | 2 |
| COMERÇ | 1.330 | 558 | 42 | 251 | 19 | 26 | 2 |
| TRANSPORTS | 1.162 | 604 | 52 | 218 | 19 | 28 | 2,4 |
| A. GRAFIQ. | 1.980 | 752 | 38 | 386 | 19 | 27 | 1,4 |
| BANCA | 1.820 | 557 | 30 | 364 | 20 | 59 | 3 |
| FUSTA | 903 | 459 | 51 | 183 | 20 | 7 | 1 |
| ENSENYAM. | 695 | 91 | 13 | 46 | 6 | 4 | 0,6 |
| SANITAT | 909 | 293 | 31 | 118 | 13 | 26 | 3 |
| ENERGIA | 849 | 383 | 46 | 179 | 21 | 22 | 2,6 |
| MINERIA | 134 | 63 | 47 | 22 | 16 | 9 | 6,7 |

Font: Elaboració pròpia sobre dades del Ministerio de Trabajo.

QUADRE NUM. 61 . RESULTATS OBTINGUTS PER LES CENTRALS A
CATALUNYA . PER SECTORS, en el 82.

| Branques | Delegats elegits | CC.00. | % | UGT | % | USO | % |
|----------------------|---------------------|--------|----|-------|----|-----|-----|
| METALL | 5.759 | 2.302 | 40 | 1.804 | 31 | 139 | 2,4 |
| CONSTRUCC. | 1.578 | 811 | 51 | 432 | 27 | 61 | 4 |
| TEXTIL | 3.634 | 1.513 | 41 | 1.136 | 31 | 146 | 4 |
| PELL | 262 | 146 | 55 | 72 | 27 | 12 | 4,6 |
| QUIMICA | 2.512 | 967 | 38 | 554 | 22 | 121 | 5 |
| ALIMENT.- HOSTAL. | 2.215 | 839 | 38 | 926 | 42 | 80 | 3,6 |
| COMERÇ | 1.308 | 352 | 27 | 419 | 32 | 33 | 2,5 |
| TRANSPORTS | 1.352 | 521 | 38 | 502 | 37 | 35 | 2,6 |
| A. GRAFIQ. | 1.107 | 417 | 37 | 257 | 23 | 45 | 4 |
| BANCA | 1.796 | 544 | 30 | 433 | 24 | 9 | 0,5 |
| FUSTA | 561 | 234 | 41 | 231 | 41 | 9 | 1,6 |
| ENSENYAM. | 407 | 43 | 10 | 59 | 14 | 138 | 34 |
| SANITAT | 521 | 153 | 29 | 110 | 21 | 18 | 3,5 |
| ENERGIA | 581 | 262 | 45 | 217 | 37 | 14 | 2,4 |
| MINERIA | 88 | 38 | 43 | 41 | 46 | - | - |

Font: Elaboració pròpia sobre dades de la Conselleria de Treball de la Generalitat.

Aquestes dades que es donen a nivell de Catalunya, seran desglosades, en els Quadres següents núm. 62-66 , per territoris "provincials" a fi de tenir un coneixement més concret de la implantació de les diferents centrals en aquest camp laboral, amb la repercusió que aquests resultats tenen cara a la negociació dels convenis col·lectius que, encara en bona part, tenen com àmbit les diferents províncies.

QUADRE NUM. 62 . RESULTATS OBTINGUTS PER LES CENTRALS SINDICALS A BARCELONA, PER SECTORS EN EL 78 Y 82.

| Branques | Delegats elegits 78 | CC.OO. | % | UGT | % | USO | % | Delegats eleg. 82 | CC.OO. | % | UGT | % | USO | % |
|----------------------------|------------------------|--------|----|-------|----|-----|-----|----------------------|--------|----|-------|----|-----|-----|
| METALL | 9.229 | 4.073 | 44 | 1.632 | 18 | 213 | 2 | 5.172 | 2.123 | 41 | 1.554 | 30 | 99 | 2 |
| CONSTRUCCIO | 3.686 | 2.258 | 61 | 412 | 11 | 42 | 1 | 1.183 | 630 | 53 | 298 | 25 | 26 | 2 |
| TEXTIL | 6.210 | 2.682 | 43 | 1.195 | 19 | 307 | 5 | 3.078 | 1.363 | 44 | 838 | 27 | 122 | 4 |
| PELL | 342 | 137 | 40 | 89 | 26 | 11 | 3 | 227 | 123 | 54 | 67 | 29 | 6 | 3 |
| QUIMICA | 3.296 | 1.380 | 42 | 582 | 18 | 57 | 2 | 2.201 | 828 | 37 | 486 | 22 | 97 | 5 |
| ALIMENTACIO- HOSTALERIA | 1.782 | 749 | 42 | 356 | 20 | 36 | 2 | 1.611 | 660 | 41 | 662 | 41 | 38 | 2 |
| COMERÇ | 1.225 | 524 | 43 | 233 | 19 | 21 | 2 | 1.115 | 317 | 28 | 321 | 29 | 17 | 1,5 |
| TRA NSPORTS | 906 | 484 | 53 | 157 | 17 | 12 | 1 | 1.056 | 416 | 39 | 382 | 36 | 13 | 1 |
| ARTS GRAFIQ. | 1.698 | 1.657 | 39 | 310 | 18 | 18 | 1 | 945 | 363 | 38 | 191 | 20 | 31 | 3 |
| BANCA | 1.487 | 506 | 34 | 313 | 21 | 19 | 1 | 1.462 | 474 | 32 | 338 | 23 | - | - |
| FUSTA | 583 | 313 | 53 | 112 | 19 | 1 | - | 335 | 175 | 52 | 122 | 36 | 1 | - |
| ENSENYAMENT | 620 | 90 | 14 | 45 | 7 | 3 | 0,5 | 349 | 42 | 12 | 55 | 16 | 101 | 29 |
| SANITAT | 771 | 192 | 25 | 100 | 13 | 22 | 3 | 345 | 108 | 31 | 49 | 14 | 7 | 2 |
| ENERGIA | 499 | 253 | 50 | 105 | 21 | 11 | 2 | 388 | 210 | 54 | 128 | 33 | - | - |
| MINERIA | 109 | 49 | 45 | 17 | 15 | 9 | 8 | 79 | 32 | 40 | 38 | 48 | - | - |

Pont: Elaboració pròpia sobre dades del Ministerio de Trabajo i de la Conselleria de Treball de la Generalitat.

QUADRE NUM. 63 . RESULTATS OBTINGUTS PER LES CENTRALS SINDICALS A GIRONA, PER SECTORS EN EL 78 I 82.

| Branques | Delegats eleg. 78 | CC.OO. | % | UGT | % | USO | % | Delegats eleg. 82 | CC.OO. | % | UGT | % | USO | % |
|----------------------|----------------------|--------|----|-----|----|-----|-----|----------------------|--------|----|-----|----|-----|-----|
| METALL | 437 | 148 | 34 | 106 | 24 | 17 | 4 | 198 | 45 | 23 | 94 | 47 | 6 | 3 |
| CONSTRUCC. | 450 | 234 | 52 | 82 | 18 | 17 | 4 | 154 | 78 | 50 | 67 | 43 | - | - |
| TEXTIL | 572 | 159 | 28 | 244 | 42 | 2 | 0,4 | 371 | 71 | 19 | 221 | 59 | 7 | 2 |
| PELL | 26 | 7 | 27 | 11 | 42 | - | - | 16 | 10 | 62 | 5 | 31 | - | - |
| QUIMICA | 115 | 24 | 21 | 24 | 21 | 3 | 2,6 | 62 | 24 | 39 | 11 | 18 | - | - |
| ALIMENT.- HOSTAL. | 374 | 107 | 28 | 73 | 19 | 4 | 1 | 229 | 65 | 28 | 120 | 52 | - | - |
| COMERÇ | 41 | 13 | 31 | 13 | 31 | 5 | 12 | 41 | 7 | 17 | 24 | 58 | - | - |
| TRANSPORTS | 80 | 34 | 42 | 17 | 21 | 6 | 7,5 | 85 | 37 | 43 | 25 | 29 | 3 | 3,5 |
| A. GRAFIQ. | 137 | 30 | 22 | 49 | 35 | 6 | 4 | 76 | 23 | 30 | 41 | 54 | - | - |
| BANCA | 133 | 14 | 10 | 23 | 17 | 6 | 4 | 86 | 14 | 16 | 23 | 27 | 1 | 1 |
| FUSTA | 150 | 60 | 40 | 28 | 18 | 1 | 0,7 | 140 | 44 | 31 | 62 | 44 | - | - |
| ENSENYAM. | 16 | - | - | - | - | - | - | 15 | 1 | 6 | 1 | 6 | 11 | 73 |
| SANITAT | 81 | 27 | 33 | 11 | 13 | 4 | 5 | 39 | 8 | 20 | 20 | 51 | 7 | 18 |
| ENERGIA | 138 | 47 | 34 | 31 | 22 | - | - | 28 | 6 | 21 | 19 | 68 | - | - |
| MINERIA | 13 | 7 | 54 | 4 | 31 | - | - | 1 | 1 | - | - | - | - | - |

Font: Elaboració Pròpia sobre dades del Ministerio de Trabajo i de la Conselleria de Treball de la Generalitat.

QUADRE NUM. 64 . RESULTATS OBTINGUTS PER LES CENTRALS SINDICALS A LLEIDA. PER SECTORS EN EL 78 Y 82.

| Branques | Delegats elegits 78 | CC.OO. | % | UGT | % | USO | % | Delegats eleg. 82 | CC.OO. | % | UGT | % | USO | % |
|----------------------|---------------------|--------|----|-----|----|-----|-----|-------------------|--------|----|-----|----|-----|----|
| METALL | 187 | 71 | 38 | 27 | 14 | 7 | 4 | 134 | 36 | 27 | 68 | 51 | 13 | 10 |
| CONSTRUC. | 148 | 82 | 55 | 22 | 15 | 1 | 0,7 | 96 | 22 | 23 | 54 | 56 | 14 | 15 |
| TEXTIL | 160 | 78 | 49 | 22 | 14 | 11 | 7 | 95 | 44 | 46 | 31 | 32 | 3 | 3 |
| PELL | - | - | - | - | - | - | - | - | - | - | - | - | - | - |
| QUIMICA | 15 | 9 | 60 | - | - | - | - | 11 | 7 | 63 | 2 | 18 | - | - |
| ALIMENT.- HOSTAL. | 155 | 62 | 40 | 26 | 17 | 7 | 4,5 | 220 | 68 | 31 | 101 | 46 | 21 | 10 |
| COMERÇ | 26 | 8 | 31 | 1 | 4 | - | - | 82 | 5 | 6 | 54 | 66 | 3 | 4 |
| TRANSPORTS | 43 | 19 | 44 | 14 | 32 | - | - | 96 | 33 | 34 | 53 | 55 | 1 | 1 |
| A. GRAFIQ. | 52 | 21 | 40 | 14 | 27 | - | - | 25 | 2 | 8 | 22 | 88 | 1 | 4 |
| BANCA | 79 | 29 | 36 | 17 | 21 | - | - | 111 | 27 | 24 | 41 | 37 | - | - |
| FUSTA | 30 | 6 | 20 | 17 | 56 | - | - | 34 | 1 | 3 | 29 | 85 | 3 | 9 |
| ENSENYAM. | 35 | 1 | 3 | - | - | 1 | 3 | 23 | - | - | - | - | 12 | 52 |
| SANITAT | 34 | 10 | 29 | 6 | 17 | - | - | 44 | 1 | 2 | 14 | 31 | - | - |
| ENERGIA | 101 | 22 | 22 | 32 | 32 | - | - | 85 | 26 | 30 | 42 | 49 | - | - |
| MINERIA | 6 | 5 | 83 | 1 | 17 | - | - | 8 | 5 | 62 | 3 | 37 | - | - |

Font: Elaboració pròpia sobre dades del Ministerio de Trabajo i de la Conselleria de Treball de la Generalitat.

QUADRE NUM. 65 . RESULTATS OBTINGUTS PER LES CENTRALS SINDICALS A TARRAGONA . PER SECTORS EN EL 78 Y 82 .

| Branques | Delegats eleg. 78 | CC.OO. | % | UGT | % | USO | % | Delegats eleg. 82 | CC.OO. | % | UGT | % | USO | % |
|----------------------|----------------------|--------|----|-----|----|-----|-----|----------------------|--------|----|-----|----|-----|----|
| METALL | 585 | 176 | 30 | 83 | 14 | 30 | 5 | 255 | 98 | 38 | 88 | 34 | 21 | 8 |
| CONSTRUCC. | 487 | 245 | 50 | 34 | 7 | 19 | 4 | 145 | 81 | 56 | 13 | 9 | 21 | 15 |
| TEXTIL | 229 | 87 | 38 | 40 | 17 | 22 | 10 | 90 | 35 | 39 | 33 | 37 | 14 | 15 |
| PELL | 22 | 15 | 68 | - | - | 3 | 13 | 19 | 13 | 68 | - | - | 6 | 31 |
| QUIMICA | 313 | 124 | 39 | 34 | 11 | 24 | 8 | 238 | 108 | 45 | 55 | 23 | 24 | 10 |
| ALIMENT.- HOSTAL. | 190 | 79 | 41 | 34 | 18 | 9 | 5 | 155 | 46 | 29 | 43 | 28 | 21 | 13 |
| COMERÇ | 38 | 13 | 34 | 4 | 10 | - | - | 70 | 23 | 33 | 20 | 28 | 13 | 19 |
| TRANSPORTS | 133 | 67 | 50 | 13 | 10 | 10 | 7,5 | 115 | 35 | 30 | 42 | 36 | 19 | 16 |
| A. GRAFIQ. | 93 | 44 | 47 | 13 | 14 | 3 | 3 | 61 | 29 | 47 | 3 | 5 | 13 | 21 |
| BANCA | 121 | 8 | 6 | 11 | 9 | 34 | 28 | 137 | 29 | 21 | 31 | 22 | 8 | 6 |
| FUSTA | 140 | 80 | 57 | 26 | 19 | 5 | 4 | 52 | 14 | 27 | 18 | 34 | 5 | 10 |
| ENSENYAM. | 24 | - | - | 1 | 4 | - | - | 20 | - | - | 3 | 15 | 14 | 70 |
| SANITAT | 23 | 10 | 43 | 1 | 4 | - | - | 93 | 36 | 38 | 27 | 29 | 4 | 4 |
| ENERGIA | 111 | 61 | 55 | 11 | 10 | 11 | 10 | 80 | 20 | 25 | 28 | 35 | 14 | 17 |
| MINERIA | 6 | 2 | 33 | - | - | - | - | - | - | - | - | - | - | - |

Font: Elaboració Pròpia sobre dades del Ministerio de Trabajo i de la Conselleria de Treball de la Generalitat.

QUADRE NUM. 66 . CENTRAL SINDICAL GUANYADORA EN ELS DIFERENTS SECTORS A CATALUNYA I A CADA UN DELS TERRITORIS PROVINCIALS EN EL 78 Y EN EL 82.

| Branca | 1978 | | | | | 1982 | | | | |
|--------------------------|--------|--------------|--------|---------|-----------|--------|--------|--------|---------|-----------|
| | Barna | Girona | Lleida | Tarrag. | CATALUNYA | Barna | Girona | Lleida | Tarrag. | CATALUNYA |
| METALL | CC.00. | CC.00. | CC.00. | CC.00. | CC.00. | CC.00. | UGT | UGT | CC.00. | CC.00. |
| CONSTRUCCIO | CC.00. | CC.00. | CC.00. | CC.00. | CC.00. | CC.00. | CC.00. | UGT | CC.00. | CC.00. |
| TEXTIL | CC.00. | UGT | CC.00. | CC.00. | CC.00. | CC.00. | UGT | CC.00. | CC.00. | CC.00. |
| PELL | CC.00. | UGT | -- | CC.00. | CC.00. | CC.00. | CC.00. | -- | CC.00. | CC.00. |
| QUIMICA | CC.00. | CC.00 UGT | CC.00. | CC.00. | CC.00. | CC.00. | CC.00. | CC.00. | CC.00. | CC.00. |
| ALIMENT.-- HOSTALERIA | CC.00. | CC.00. | CC.00. | CC.00. | CC.00. | UGT | UGT | UGT | CC.00. | UGT |
| COMERÇ | CC.00. | CC.00 UGT | CC.00. | CC.00. | CC.00. | UGT | UGT | UGT | CC.00. | UGT |
| TRANSPORT | CC.00. | CC.00. | CC.00. | CC.00. | CC.00. | CC.00. | CC.00. | UGT | UGT | CC.00. |
| ARTS GRAFIQ. | CC.00. | UGT | CC.00. | CC.00. | CC.00. | CC.00. | UGT | UGT | CC.00. | CC.00. |
| BANCA | CC.00. | UGT | CC.00. | UGT | CC.00. | CC.00. | UGT | UGT | UGT | CC.00. |
| FUSTA | CC.00. | CC.00. | UGT | CC.00. | CC.00. | CC.00. | UGT | UGT | UGT | CC.00. |
| ENSENYAM. | CC.00. | -- | -- | -- | CC.00. | USO | USO | USO | USO | USO |
| SANITAT | CC.00. | CC.00. | CC.00. | CC.00. | CC.00. | CC.00. | UGT | UGT | CC.00. | CC.00. |
| ENERGIA | CC.00. | CC.00. | UGT | CC.00. | CC.00. | CC.00. | UGT | UGT | UGT | CC.00. |
| MINERIA | CC.00. | CC.00. | CC.00. | CC.00. | CC.00. | UGT | CC.00. | CC.00. | -- | UGT |

Font: Elaboració pròpia sobre dades del Ministerio de Trabajo i de la Conselleria de Treball de la Generalitat.

Com es pot veure en aquests Quadres, el domini de CC.OO. per branques d'activitat és molt fort. En el 78 és la primera central en tots els sectors i en el 82 només perd la hegemonia a 4 branques; en tres d'aquestes domina UGT (Alimentació-Hostaleria, Comerç i Minería) i USO és la primera en l'Ensenyament. A nivell dels diferents territoris, el domini a Barcelona per part de CC.OO. és absolut en el 78 i passa al segon lloc en els quatre sectors esmentats. A Girona és a on UGT obté els millors resultats, ja en el 78, éssent la primera central en quatre sectors (Tèxtil, Pell, Arts Gràfiques i Banca) i comparteix aquest primer lloc amb CC.OO. en la Química i el Comerç. En el 82, UGT és la primera central ja en nou sectors i CC.OO. domina tan sols en sis. Al territori de Lleida és potser a on l'avenç d'UGT és més clar d'unes eleccions a les altres. En el 78 UGT només és la primera en Fusta i Energia, i en 82 és hegemònica en 10 branques, dominant CC.OO. només en 3 d'aquestes (Tèxtil, Química i Minería). A Tarragona, en canvi, CC.OO. és la primera central amb molta diferència en relació a UGT. En el 78 domina en totes les branques, excepte a Banca; en el 82, UGT passa a dominar, a més, en l'Alimentació-Hostaleria, Comerç i Minería; USO és la primera en l'Ensenyament.

Malgrat el fort predomini de CC.OO. en els resultats sectorials, hi ha certs sectors a on el domini de les altres dues centrals és significativa. UGT és present, sobre tot, en Alimentació-Hostaleria, Comerç, Banca, Sanitat, Fusta i Energia. USO en l'Ensenyament. Cal remarcar el predomini de CC.OO. en els 3 sectors que ocupen a més treballadors i en els quals s'ellegeixen més delegats (Metall, Construcció i Tèxtil). Això ^{com} veurà a continuació, té una repercusió en el mapa comarcal de l'hegemonia de les diferents centrals sindicals.

Els resultats electorals i la realitat laboral, social i econòmica de les Comarques de Catalunya.

Després de conèixer els resultats de les eleccions sindicals a nivell territorial i sectorial, es poden oferir algunes conclusions que es deriven de l'encreuament de diferents factors que incideixen en les Comarques de Catalunya, des del punt de vista del desenvolupament industrial i econòmic d'aquestes, de la realitat socio-laboral, de la taxa d'atur, etc.

a) CC.OO. domina en les 5 Comarques que tenen major nivell de desenvolupament industrial (Barcelonès, Vallès Occidental, Baix Llobregat, Maresme i Vallès Oriental). En totes aquestes coincideix que el sector predominant de la indústria és el Metall i segueixen, com sectors més importants, el Tèxtil i la Química (vegi's Quadre núm. 67). Són les comarques on s'ellegeixen més delegats i representen el 74% del total dels elegits a Catalunya, en el 82. Tres d'aquestes, com hom constata en el Quadre 68 , (Vallès Occidental i Oriental i Baix Llobregat) encapçalen la llista de les Comarques amb més alta taxa d'atur -més del 20%-, molt per sobre de la mitjana de Catalunya (16,9%). Les altres dues s'apropen molt a aquesta mitjana i es situen entre les 10 primeres comarques amb més atur, segons les dades de Gener de 1983 del Departament de Treball de la Generalitat de Catalunya. La immigració en aquestes Comarques supera el 37% de la població total de les mateixes; aquest és l'índex mitjà d'immigració en el conjunt de Catalunya, que només és superat per dues comarques més (Garraf i Tarragonès), com es pot comprovar en el Quadre núm. 69 . En les cinc Comarques esmentades, vegi's el Quadre núm. 59 , la diferència dels delegats obtinguts per CC.OO. i UGT és molt forta, malgrat es dongui una lleu tendència, per part d'aquesta central,

a reduir alguna distància. Hom pot concloure de totes aquestes dades que les Comarques del Barcelonès, Vallès Occidental i Oriental, Baix Llobregat i Maresme són territoris molt àmpliament dominats per CC.OO. des del 78.

b) UGT domina en un tipus de comarques menys industrialitzades en les quals els sectors principals són el Tèxtil, l'Alimentació i la Fusta, i hi ha un bon nombre d'empreses de Serveis, preferentment del Comerç i de l'Hostaleria. Dintre d'aquestes característiques es poden enumerar les següents comarques: Segrià, Bages, Gironès, Baix Empordà, Selva, Anoia, ^{Berguedà} Garrotxa, Urgell, Alt Urgell i Solsonès. Hi ha tres comarques (Garraf, Ripollès i Osona) en les quals el sector ^{del Metall} té una certa importància dins d'elles i UGT és la primera. Com es pot comprovar són comarques, aquestes, a on s'ellegeixen menys delegats, la immigració és menor i la taxa d'atur és menys elevada. La distància entre els delegats elegits de CC.OO. i UGT no és generalment massa important, com per concloure que aquestes comarques són territoris-possessions d'UGT. De fet, en les darreres eleccions s'han donat intercanvis en comarques en les quals en el 80 UGT o CC.OO. havien estat les primeres (Alt Empordà, Osona, Alt Penedès, Baix Penedès, Segarra). Només es pot parlar d'un cert predomini estable arran dels resultats numèrics d'UGT al Gironès, Garrotxa, Solsonès, Berguedà, Urgell, Alt Urgell i Ripollès.

QUADRE NUM. 67. DISTRIBUCIO PERCENTUAL DE L'OCUPACIO INDUSTRIAL PER SECTORS I COMARQUES DE CATALUNYA. 1976.

| Comarques | Metall | Tèxtil | Química | A. Gràfiq. | Alimentació | Ceràmica | Fusta | Pell | % tota respec Catal |
|------------------|--------|--------|---------|------------|-------------|----------|-------|------|---------------------------|
| BARCELONES | 46,5 | 28 | 37,6 | 45 | 35,95 | 30,86 | 34,5 | 31,2 | 40,4 |
| BAIX LLOBR. | 12,04 | 4,65 | 15,77 | 10,36 | 9,45 | 14,53 | 6,85 | 1,3 | 9,4 |
| VALLES OCC. | 10,00 | 12,67 | 6,67 | 6,10 | 3,85 | 12,40 | 5,66 | 3,7 | 9,8 |
| OSONA | 4,74 | 9,9 | 1,18 | 0,70 | 2,35 | 1,66 | 5,25 | 11,8 | 6,4 |
| VALLES OR. | 4,94 | 2,95 | 7,41 | 3,13 | 5,6 | 3,86 | 5,10 | 13,1 | 5,1 |
| MARESME | 1,65 | 10,67 | 1,91 | 3,9 | 3,1 | 4,06 | 2,15 | 1,0 | 4,2 |
| BAGES | 1,80 | 4,47 | 3,01 | 0,33 | 2,6 | 1,86 | 2,4 | 2,1 | 3,8 |
| ANOIA | 0,37 | 5,32 | 1,02 | 4,33 | 1 | 2,33 | 0,85 | 13,9 | 2,2 |
| GIRONES | 1,13 | 0,87 | 1,33 | 9,1 | 4,15 | 2,23 | 3,35 | 5,9 | 1,8 |
| SELVA | 0,5 | 1,55 | 3,5 | 0,6 | 2,3 | 1,0 | 6,0 | 1,0 | 1,8 |
| TARRAGONES | 0,71 | 0,67 | 10,47 | 0,40 | 2,5 | 1,10 | 1,55 | 0,5 | 1,4 |
| BAIX CAMP | 0,95 | 1,45 | 0,71 | 0,60 | 2,2 | 1,2 | 2,6 | 4,1 | 1,2 |
| GARRAF | 1,84 | 0,62 | 1,04 | 0,46 | 0,7 | 1,83 | 1,1 | 2,2 | 1,2 |
| GARROTXA | 0,44 | 7,02 | 0,16 | 2,16 | 0,75 | 1,63 | 1,35 | 2,2 | 1,2 |
| SEGRIA | 0,50 | 0,67 | 1,18 | 2,8 | 5,8 | 2,66 | 2,0 | 0,6 | 1,1 |
| BERGUEDA | 0,04 | 1,42 | 0,07 | 0,43 | 0,55 | 0,56 | 0,4 | - | 1,1 |
| BAIX EMP. | 0,14 | 0,52 | 0,65 | 0,3 | 1,2 | 3,86 | 4,6 | 0,1 | 1,0 |
| ALT PENEDES | 0,38 | 0,9 | 0,4 | 4,96 | 3,05 | 1,76 | 0,75 | 0,3 | 0,0 |
| RIPOLLES | 1,14 | 0,82 | 0,10 | 0,93 | 0,5 | 0,1 | 0,4 | 0,5 | 0,0 |
| Altres comarques | 10,19 | 4,86 | 5,82 | 3,41 | 12,40 | 10,51 | 13,14 | 4,5 | 13,0 |

Font: "La especialización de la Industria manufacturera catalana" Servicio de Estudios. Banco Urquijo, págs. 272-73. 1979.

QUADRE NUM. 68 . ATUR REGISTRAT A LES COMARQUES DE CATALUNYA

GENER 1983.

| Comarques | Atur regist. | Taxa d'atur | Comarques | Atur regist. | Taxa d'atur |
|---------------|--------------|-------------|---------------|--------------|-------------|
| ALT CAMP (1) | 2.027 | 11,1 | Maresme | 13.965 | 15,5 |
| ALT EMPORDA | 2.181 | 7,6 | Montsià | 1.807 | 10,5 |
| ALT PENEDES | 2.897 | 13,0 | NOGUERA | 1.152 | 7,0 |
| ALT URGELL | 281 | 3,9 | OSONA | 5.055 | 11,3 |
| ANOIA | 4.056 | 13,4 | PALLARS J.(3) | 397 | 4,5 |
| BAGES | 8.421 | 13,7 | Ribera E.(4) | 1.599 | 8,6 |
| BAIX CAMP | 7.747 | 19,9 | RIPOLL.-CERD. | 1.542 | 7,8 |
| BAIX EBRE | 3.348 | 15,0 | SEGRIA (5) | 7.607 | 11,5 |
| BAIX EMPORDA | 3.933 | 14,1 | SELVA | 3.615 | 11,9 |
| BAIX LLOBREG. | 42.128 | 24,7 | SOLSONES | 299 | 7,0 |
| BAIX PENEDES | 1.801 | 18,9 | TARRAGONES | 9.600 | 20,2 |
| BARCELONES | 169.562 | 15,9 | URGELL (6) | 1.726 | 5,9 |
| BERGUEDA | 2.004 | 11,0 | VALL D'ARAN | 248 | 4,3 |
| GARRAF | 5.122 | 21,6 | VALLES OCC. | 63.190 | 29,5 |
| GARROTXA | 1.213 | 6,0 | VALLES OR. | 15.199 | 20,8 |
| GIRONES (2) | 6.003 | 12,3 | | | |
| | | | CATALUNYA | 389.725 | 16,9 |

(1) Inclou pràcticament la comarca de la Conca de Barberà

(2) Inclou part de la Selva

(3) Comprèn tot el Pallars Sobirà

(4) Comprèn la comarca de la Terra Alta i bona part del Priorat

(5) Inclou tota la comarca de les Garrigues

(6) Comprèn tota la Segarra.

Font: "Full Mensual d'Ocupació. Gener 1983" Departament de Treball de la Generalitat de Catalunya.

QUADRE NUM. 69 . NATURESA DELS HABITANTS DE LES COMARQUES DE
CATALUNYA. ANY 1970.

| Comarques | %nascuts a Catal. | % nascuts fora Cat. | Comarques | %nascuts a Catal. | % nascuts fora Cat. |
|--------------|----------------------|------------------------|------------|----------------------|------------------------|
| BAIX LLOBR. | 48,18 | 53,82 | GIRONES | 79,08 | 20,92 |
| VALLES OCC. | 53,12 | 46,88 | RIPOLLES | 79,55 | 20,45 |
| BARCELONES | 56,59 | 43,41 | BERGUEDA | 80,09 | 19,91 |
| TARRAGONES | 59,65 | 40,35 | PALLARS J. | 80,53 | 19,47 |
| GARRAF | 59,72 | 40,28 | OSONA | 82,82 | 17,18 |
| VALLES OR. | 60,03 | 39,97 | ALT URGELL | 83,88 | 16,12 |
| Catalunya | 62,31 | 37,69 | NOGUERA | 84,06 | 15,94 |
| MARESME | 62,37 | 37,63 | MONTSIA | 84,08 | 15,92 |
| BAIX PENEDES | 69,92 | 30,08 | RIBERA | 84,54 | 15,46 |
| ANOIA | 70,03 | 29,97 | CONCA BAR. | 84,96 | 15,04 |
| BAGES | 70,36 | 29,64 | PALLARS S. | 85,48 | 14,52 |
| VALL D'ARAN | 71,32 | 28,68 | BAIX EBRE | 86,48 | 13,52 |
| BAIX CAMP | 71,78 | 28,22 | PRIORAT | 86,94 | 13,06 |
| CERDANYA | 72,20 | 27,80 | SOLSONES | 88,80 | 11,20 |
| SEGRIA | 72,97 | 27,03 | URGELL | 89,02 | 10,98 |
| BAIX EMPOR. | 74,08 | 25,92 | GARROTXA | 89,13 | 10,87 |
| ALT EMPORDA | 74,86 | 25,14 | SEGARRA | 89,38 | 10,62 |
| SELVA | 75,48 | 24,52 | TERRA ALTA | 93,40 | 6,60 |
| ALT PENEDES | 76,40 | 23,60 | GARRIGUES | 93,52 | 6,48 |
| ALT CAMP | 77,47 | 22,53 | | | |

Font: "Catalunya: home i territori", Fundació Jaume Bofill; pàg. 28).

Els resultats de les eleccions polítiques i llur influència en la presència de les centrals sindicals a les Comarques de Catalunya.

Hom pren com punt de referència per a l'anàlisi les eleccions autonòmiques del març de 1980 i les sindicals de finals d'aquest mateix any. D'una banda, les autonòmiques són les que millor reflexen el vot ciutadà envers la realitat global de Catalunya, millor que no pas les eleccions legislatives estatals i, fins i tot, les específicament municipals; i d'altra banda, les sindicals del mateix any, doncs coincideixen quasi bé totalment en el temps, i d'aquesta manera no intervenen variants que hauríem de tenir en compte si féssim la comparació amb les del 82. S'albiren d'aquesta manera algunes conclusions, fruit de la correlació existent entre el vot sindical i el polític, sobre tot analitzant les dues grans centrals sindicals, CC.OO. i UGT.

a) En primer lloc és molt evident la relació que es dona entre el vot al PSUC a les Comarques i el vot sindical a CC.OO. Això es pot analitzar en el Quadre núm. 70. En les Comarques on el PSUC obté els més alts percentatges, és on CC.OO. és la primera central sindical. De les 11 comarques on el PSUC treu més del 15% dels vots totals de les mateixes, CC.OO. guanya les eleccions sindicals a 9 d'aquestes. L'única excepció és pràcticament Garraf on guanya UGT, doncs l'altra -Priorat- només eligeix 5 delegats sindicals. Una altra excepció seria Osona, en la qual comarca CC.OO. és la primera central i el PSUC obté un percentatge per sota del 10%. Amb tot, és una Comarca on domina el Metall i el Tèxtil i té un grau important d'industrialització, aspectes que influïen en el vot sindical a CC.OO. De totes maneres, en el 82, UGT passa a ésser la primera central a Osona. En aquest predomini d'UGT i en el petit percentatge del PSUC poden haver influït altres aspectes del vot polític, com veurem més endavant. En les altres comarques on CC.OO. és la prime-

ra central i el PSUC obté uns resultats reduïts, els delegats elegits són un nombre quantitativament poc important. D'això podem deduir que el vot sindical és un vot força estable, doncs políticament està recolzat per un vot militant i per una col.laboració organitzativa i ideològica entre partit i sindicat. A més, es constata una forta concentració del vot PSUC en no gaires comarques; així, aquest partit treu el 73% de tots els vots aconseguits a Catalunya, només en tres comarques (Baix Llobregat, Vallès Occidental i Barcelonès); aquesta concentració també es seguida en bon grau per CC.OO.: en aquestes comarques, aquest sindicat consegueix el 67% de tota Catalunya.

b) La relació entre vot sindical UGT i vot polític PSC no és pas tant evident. Com hom pot veure en el Quadre núm. 71, no es dona un alt paral·lelisme entre els percentatges obtinguts pel PSC i els d'UGT. Es donen comarques amb un baix percentatge de vots socialistes (Solsonès, Osona, Berguedà, Garrotxa, Selva, Ripollès...) i una àmplia victòria o uns alts percentatges d'UGT. Aquest fenomen pot tenir una explicació coherent, si analitzem el vot sindical a les comarques amb més alt percentatge nacionalista (CiU més E.R.), vegi's Quadre núm. 72. En les 15 Comarques on és més alt el vot nacionalista, UGT guanya en 11, en el 80, i arriba a guanyar en 13 en el 82. CC.OO. només és la primera a l'Alt Camp i Maresme en les dues convocatòries, i passa a segon lloc en el 82 a Osona i Segarra. En aquestes comarques on domina UGT, a més de la moderació del vot polític, s'ha d'afegir un nivell més aviat baix d'industrialització, vegi's Quadre núm. 67, un percentatge reduït en la taxa d'atur (Quadre núm. 68) i un grau d'immigració molt per baix de la mitjana de Catalunya (Quadre núm. 69).

QUADRE NUM. 70 . COMPARACIO ENTRE EL VOT POLITIC AL PSUC EN LES ELECCIONS AUTONOMIQUES DEL 80

I EL VOT SINDICAL A CC.OO. EN LES ELECCIONS SINDICALS DEL 80 EN LES COMARQUES.

| Comarques | % PSUC en la Comarca | Nº ordre PSUC id. | % CC.OO. en la Com. | Nº ordre CC.OO. id. | Deleg. CC.OO. | %PSUC relació resta Catalunya | % CC.OO. relació resta Catalunya. |
|-------------|----------------------|-------------------|---------------------|---------------------|---------------|-------------------------------|-----------------------------------|
| BAIX LLOBR. | 31,8 | 1 | 47 | 1 | 1.094 | 13,32 | 9,72 |
| VALLES OCC. | 27,5 | 1 | 43 | 1 | 1.463 | 14,36 | 12,99 |
| BARCELONES | 19,9 | 3 | 35 | 1 | 5.011 | 45,28 | 44,52 |
| TARRAGONES | 18 | 3 | 33 | 1 | 232 | 2,15 | 1,75 |
| VALLES OR. | 17,5 | 3 | 41 | 1 | 575 | 3,25 | 5,10 |
| GARRAF | 17,4 | 3 | 31 | 2 | 99 | 1,13 | 0,87 |
| CONCA BARB. | 16,9 | 3 | 43 | 1 | 23 | 0,30 | 0,18 |
| RIBERA EBRE | 16,8 | 3 | 42 | 1 | 35 | 0,39 | 0,14 |
| MONTSIA | 16,4 | 3 | 52 | 1 | 54 | 0,69 | 0,24 |
| PRIORAT | 16,1 | 4 | 20 | 2-3 | 1 | 0,19 | 0,01 |
| MARESME | 14,9 | 3 | 44 | 1 | 462 | 3,45 | 4,10 |
| BAGES | 14,8 | 3 | 31 | 2 | 227 | 2,29 | 2,01 |
| BAIX EBRE | 14,3 | 4 | 41 | 3 | 53 | 0,74 | 0,47 |
| BAIX CAMP | 13,5 | 5 | 23 | 2 | 95 | 1,29 | 0,64 |
| SEGRIA | 13,4 | 4 | 32 | 2 | 208 | 1,89 | 1,85 |
| NOGUERA | 12,5 | 5 | 54 | 1 | 64 | 0,53 | 0,56 |

| Comarques | % PSUC en la Comarca | Nº ordre PSUC id. | %CC.OO. en la Com. | Nº ordre CC.OO. id. | Deleg. CC.OO. | % PSUC relació resta Catalunya | % CC.OO. relació resta Catalunya |
|-------------|----------------------|-------------------|--------------------|---------------------|---------------|--------------------------------|----------------------------------|
| BAIX EMPOR. | 12,4 | 5 | 32 | 2 | 99 | 0,97 | 0,87 |
| ALT CAMP | 11,9 | 5 | 40 | 1 | 25 | 0,41 | 0,11 |
| GARRIGUES | 11,8 | 5 | 29 | 2 | 13 | 0,27 | 0,11 |
| TERRA ALTA | 11,4 | 4 | - | - | - | 0,18 | ---- |
| BERGUEDA | 11,2 | 3 | 23 | 2 | 69 | 0,49 | 0,61 |
| GIRONES | 10,7 | 4 | 23 | 2 | 173 | 1,35 | 1,53 |
| ANOIA | 10,6 | 3 | 28 | 2 | 148 | 0,78 | 1,31 |
| SELVA | 10 | 4 | 33 | 2 | 97 | 0,76 | 0,86 |
| OSONA | 9 | 4 | 25 | 1 | 156 | 0,99 | 1,38 |
| ALT PENED. | 8,8 | 5 | 24 | 2 | 87 | 0,54 | 0,77 |
| RIPOLLES | 8,8 | 5 | 24 | 2 | 43 | 0,32 | 0,38 |
| BAIX PENED. | 8,5 | 4 | 23 | 2 | 18 | 0,23 | 0,08 |
| ALT URGELL | 8,4 | 4 | 24 | 2 | 10 | 0,14 | 0,11 |
| SEGARRA | 7,2 | 5 | 55 | 1 | 17 | 0,12 | 0,15 |
| VALL D'ARAN | 6,8 | 4 | 33 | 1-2 | 3 | 0,03 | 0,02 |
| PALLARS J. | 6,5 | 5 | 49 | 1 | 23 | 0,11 | 0,20 |
| GARROTXA | 6,3 | 5 | 16 | 2 | 47 | 0,30 | 0,42 |
| ALT EMPOR. | 5,7 | 5 | 28 | 2 | 43 | 0,44 | 0,38 |
| CERDANYA | 4,7 | 5 | - | - | - | 0,05 | ---- |
| PA LLARS S. | 4,3 | 5 | 5 | 2 | 1 | 0,02 | 0,01 |
| SOLSONES | 2,6 | 5 | - | - | - | 0,02 | ---- |

Font: Elaboració pròpia sobre resultats oficials eleccions autonòmiques i sindicals.

QUADRE NUM. 71. COMPARACIO ENTRE EL VOT POLITIC AL PSC EN LES ELECCIONS AUTONOMIQUES DEL 80
I EL VOT SINDICAL A UGT EN LES ELECCIONS SINDICALS DEL 80 EN LES COMARQUES.

| Comarques | % PSC en la Comar. | Nº ordre PSC id. | % UGT en la Comar. | Nº ordre UGT id. | Deleg. UGT | % PSC rela- ció resta Catalunya | % UGT rela- ció resta Catalunya |
|--------------|-----------------------|---------------------|-----------------------|---------------------|---------------|---------------------------------------|---------------------------------------|
| BAIX Pened. | 31,9 | 2 | 61 | 1 | 48 | 0,71 | 0,58 |
| GARRAF | 29,6 | 1 | 40 | 1 | 130 | 1,61 | 1,58 |
| MONTSIA | 27,7 | 2 | 19 | 2 | 20 | 0,93 | 0,24 |
| ALT Pened. | 26,9 | 2 | 24 | 1 | 88 | 1,39 | 1,07 |
| VALL D'ARAN | 26,5 | 3 | 33 | 1-2 | 3 | 0,11 | 0,03 |
| ANOIA | 26,3 | 2 | 35 | 1 | 184 | 1,63 | 2,23 |
| BAIX LLOBR. | 25,6 | 2 | 19 | 2 | 447 | 8,95 | 5,42 |
| BARCELONES | 23,6 | 2 | 25 | 2 | 3.545 | 44,82 | 43,11 |
| SEGRIA | 23,3 | 1 | 33 | 1 | 218 | 2,75 | 2,65 |
| ALT EMPORDA | 22,9 | 2 | 43 | 1 | 66 | 1,46 | 0,80 |
| VALLES OR. | 22,5 | 2 | 16 | 2 | 226 | 3,50 | 2,74 |
| VALLES OCC. | 22,4 | 3 | 18 | 2 | 631 | 9,74 | 7,67 |
| BAGES | 21,1 | 2 | 37 | 1 | 273 | 2,74 | 3,31 |
| BAIX CAMP | 20,4 | 2 | 17 | 3 | 69 | 1,64 | 0,84 |
| GIRONES | 20,3 | 2 | 36 | 1 | 271 | 2,16 | 3,29 |
| MARESME | 20,2 | 2 | 22 | 2 | 237 | 3,91 | 2,88 |
| TARRAGONES | 20,2 | 2 | 17 | 2 | 125 | 2,02 | 1,52 |
| GARRIGUES | 20,1 | 2 | 44 | 1 | 20 | 0,39 | 0,24 |
| BAIX EMPORDA | 19,1 | 2 | 51 | 1 | 155 | 1,26 | 1,88 |
| ALT URGELL | 19,0 | 3 | 33 | 1 | 14 | 0,27 | 0,17 |
| BAIX EBRE | 18,8 | 2 | 16 | 3 | 15 | 0,86 | 0,25 |
| RIPOLLES | 18,8 | 2 | 53 | 1 | 91 | 0,56 | 1,11 |
| PALLARS SOB. | 18,2 | 4 | 52 | 1 | 11 | 0,08 | 0,13 |
| SELVA | 18,1 | 2 | 34 | 1 | 99 | 1,16 | 1,20 |
| ALT CAMP | 18,1 | 2 | 17 | 2 | 11 | 0,52 | 0,13 |

| Comarques | % PSC en la Comar. | Nº ordre PSC id. | % UGT en la Comar. | Nº ordre UGT id. | Deleg. UGT | % PSC relació resta Catalunya | % UGT relació resta Catalunya |
|-------------|--------------------|------------------|--------------------|------------------|------------|-------------------------------|-------------------------------|
| Priorat | 16,9 | 3 | 40 | 1 | 2 | 0,16 | 0,02 |
| Pallars J. | 16,8 | 3 | 40 | 2 | 19 | 0,24 | 0,23 |
| RIBERA EBRE | 16,5 | 4 | 18 | 2 | 15 | 0,32 | 0,18 |
| NOGUERA | 15,9 | 3 | 17 | 2 | 21 | 0,56 | 0,25 |
| GARROTXA | 15,8 | 3 | 41 | 1 | 120 | 0,64 | 1,45 |
| URGELL | 15,8 | 3 | 46 | 1 | 44 | 0,45 | 0,53 |
| CONCA BARB. | 14,2 | 4 | 5 | 2 | 3 | 0,21 | 0,04 |
| BERGUEDA | 12,8 | 2 | 33 | 1 | 98 | 0,47 | 1,19 |
| OSONA | 11,9 | 3 | 24 | 2 | 148 | 1,10 | 1,79 |
| SEGARRA | 7,2 | 4 | 22 | 2 | 7 | 0,10 | 0,08 |
| SOLSONES | 7,1 | 3 | 90 | 1 | 29 | 0,06 | 0,35 |
| CERDANYA | 16,5 | 3 | - | - | - | 0,16 | ----- |
| TERRA ALTA | 13,2 | 3 | - | - | - | 0,16 | ----- |

Font: Elaboració pròpia sobre resultats oficials eleccions autonòmiques i sindicals.

QUADRE NUM. 72 . COMPARACIO ENTRE EL VOT POLITIC A CONVERGENCIA I UNIO I A ESQUERRA REPUBLICANA EN LES ELECCIONS AUTONOMIQUES DE 1980 I EL VOT SINDICAL EN LES ELECCIONS SINDICALS DE 1980.

| Comarques | % vots CIU-ERC | Central 1ª 1980 | Central 1ª 1982 |
|-------------|-------------------|--------------------|--------------------|
| OSONA | 57,1 | CC.00. | UGT |
| SOLSONES | 54,1 | UGT | UGT |
| GARROTXA | 52,5 | UGT | UGT |
| SEGARRA | 52,4 | CC.00. | UGT |
| BERGUEDA | 52 | UGT | UGT |
| SELVA | 50,7 | UGT | UGT |
| URGELL | 50,6 | UGT | UGT |
| PALLARS S. | 50,1 | UGT | UGT |
| RIPOLLES | 49,6 | UGT | UGT |
| ALT CAMP | 48,1 | CC.00. | CC.00. |
| GIRONES | 47,1 | UGT | UGT |
| BAIX EMP. | 46,5 | UGT | UGT |
| CERDANYA | 46,4 | --- | UGT |
| ANOIA | 45,5 | UGT | UGT |
| MARESME | 45,1 | CC.00. | CC.00. |
| BAGES | 44,9 | UGT | UGT |
| PALLARS J. | 44,4 | CC.00. | UGT |
| ALT URGELL | 43,4 | UGT | UGT |
| ALT PENEDES | 43,3 | UGT | CC.00. |
| ALT EMPORDA | 42,9 | UGT | CC.00. |
| CONCA BARB. | 42,2 | CC.00. | CC.00. |
| BAIX CAMP | 41,2 | USO | CC.00. |
| NOGUERA | 41,1 | CC.00. | CC.00. |
| VALLES OR. | 40,6 | CC.00. | CC.00. |
| BAIX PENED. | 39,8 | UGT | CC.00. |
| GARRIGUES | 39,5 | UGT | UGT |
| BARCELONES | 34 | CC.00. | CC.00. |
| SEGRIA | 33,9 | UGT | UGT |
| TARRAGONES | 33,1 | CC.00. | CC.00. |
| VALLES OCC. | 33 | CC.00. | CC.00. |
| RIBERA EBRE | 32,5 | CC.00. | CC.00. |
| VALL D'ARAN | 32,5 | CC.00.-UGT | CC.00. |
| PRIORAT | 31,7 | UGT | ---- |
| GARRAF | 30,9 | UGT | UGT |
| TERRA ALTA | 24,6 | USO | ---- |
| BAIX LLOBR. | 24,2 | CC.00. | CC.00. |
| BAIX EBRE | 22,9 | USO | CC.00. |
| MONTSIA | 17,7 | CC.00. | CC.00. |

Font: Elaboració pròpia sobre resultats oficials eleccions autonòmiques i sindicals.

Els Sindicats nacionalistes.

Considerant com a tals, d'una banda la CSTC, que té com eix central la SOC, i d'altra el SQC, hom pot constatar els minsos resultats electorals obtinguts per ambdues organitzacions sindicals. En el Quadre núm. 73 es pot veure la evolució de SOC-CSTC en les tres convocatòries electorals. Pel que fa al SQC, només ha conseguit 53 delegats en aquestes darreres eleccions en les següents comarques: Barcelonès (27), Vallès Oriental (9), Bages (7), Baix Llobregat (7) i Vallès Occidental (3).

QUADRE NUM. 73. EVOLUCIO DELS RESULTATS ELECTORALS DE SOC-CSTC EN LES TRES CONVOCATORIES ELECTORALS.

| | |
|------------------------|----------------------------|
| ANY 1978: 92 delegats. | ANY 1980: SOC, 67 delegats |
| . Barcelona: 71 | CSTC 27 " |
| . Girona: 11 | . Barcelona: 71 " |
| . Lleida: 10 | . Girona: 19 " |
| | . Tarragona: 4 " |

| | |
|-------------------------|-------------------------|
| ANY 1982: 200 delegats. | |
| . Barcelonès: 85 deleg. | . Tarragonès: 10 deleg. |
| . Gironès: 26 " | . Garrotxa: 10 " |
| . Maresme: 19 " | . Segrià: 3 " |
| . Osona: 16 " | . Baix Empor.: 2 " |
| . Alt Pened.: 14 " | . Alt Empor. : 1 " |
| . La Selva: 13 " | . Vallès Occ.: 1 " |

Font: Dades del Ministeri de Treball (1978) i de la Conselleria de Treball (1980 i 1982).

Cal dir que aquests dos sindicats, els únics que no tenen lligam amb cap altra confederació sindical a nivell d'Esta espanyol, tenen una representativitat molt reduïda en el conjunt del sindicalisme a Catalunya, pel que es dedueix dels resultats electorals. D'altra banda, no es pot dir que hi hagi quasi bé cap correspondència entre el vot polític nacionalista amb un percentatge molt alt en el conjunt dels partits i el vot sindical que recullen aquestes dues organitzacions que no arriben a l'1% del total de delegats elegits a Catalunya.

CAPITOL IV.- CRONOLOGIA 1.976-1.980

| FECHA | ACTIVIDAD | CATEGORIA | DESCRIPCION | CANTIDAD | PAIS DESTINO | OBSERVACIONES |
|-------|-----------|-----------|---|----------|--------------|---|
| 1-4 | | | <p>• Los datos de un grupo organizados en el país de origen (0220 y 202), sin incluir el nombre de la institución organizadora, de ser en la Asamblea General del 02.00</p> | | | <p>• Organismo de origen: "Asamblea General", no se especifica el país de origen.</p> |
| 1-1 | | | <p>• Presentación de Soliman y el Comité de Coordinación (CCO) Sindicato Nacional de la U.S.A.</p> | | | |

| DATA | ACTIVITAT | CONTINGUT | RESUM | LLOC | PAIS | TIPIUS |
|------|-----------|--|---|------|------|--------|
| 1-30 | | <p>• Tornem entre els partits que integren l'Assemblea de Catalunya, el Consell de Forces Polítiques i Democràtiques, després a diferents partits en què el partit PSC no, en les converses i negociacions de Coordinació Democràtica, i en cas de pactar-se, quins es donin llocs representants</p> | <p>• Naix la primera patronal veïnal: ERKOR que entaula conversacions amb l'oposició, es defineix com a autònom i independent del PNV</p> | | | |

| DATA | ANUNCIA | CONTINGENT | EUSKADI | CATALUNYA | PAIS VALENCIA | ALTRES |
|-------|---------|---|---|-----------|---------------|---|
| 1-7 | | <ul style="list-style-type: none"> • Tinentor entric el Consell i l'Assemblea de Catalunya, atès que en la reunió de Coordinació Democràtica, a Madrid, el Consell no hi pren part i l'Assemblea sí. | <ul style="list-style-type: none"> • La patronal basca, acord de concedir amnistia laboral. | | | <ul style="list-style-type: none"> • Círcul de l'oposició, a Madrid. |
| 1-12 | | <ul style="list-style-type: none"> • Se celebra a Sant Boi, la Diada de Catalunya. | <ul style="list-style-type: none"> • Presentació oficial de EIA/SV, Sindicat Nacionalista Basco. | | | <ul style="list-style-type: none"> • Constitució de la Coordinadora d'Organitzacions Sindicals (COCCO-SIND) (USO). |
| 15-12 | | | | | | |

| MES | ARAGON | CANTONIA | EUSKADI | GALICIA | ILLES BALEARS | ATARI |
|-------|--------|----------|--|---|---------------|-------|
| 5-25 | | | | <p>* Veiuen les Comissions Ia bregas da Terra: sindicat agrori d'ambit galleco, a la vor da l'autodeterminacio.</p> | | |
| 29-31 | | | <p>* Nereer Congrés de EIA/SIV on s'afirma, la seva condi- cio de sindicat base.</p> | | | |

| DIES | ARAGÓN | CANTÚNVA | EUSKADI | GALICIA | PAIS VALENCIÀ | ALIBES |
|-------|--------|----------|--|--|--|--|
| 2-5 | | | | | | |
| 11-16 | | | <p>• Es discol EIMKOR, els fundadors faran un nou intent per a crear una patronal basca.</p> | | <p>• Constitució del Sindicat Agrícola del País Valencià</p> | <p>• Declaracions del ministre de Treball Sr. Alvaro Sanguino sobre els treballs fets pel Govern durant el període d'urgència.</p> |
| 15-18 | | | <p>• Neix EKOR, patronal tasca en la línia d'EIMKOR</p> | | | |
| 27-30 | | | | <p>• Cinc sindicats gallegos vinculats a UPG inicien un procés d'unificació.</p> | | |

| DMS | ANDALUSIA | CANTABRIA | BUCARADI | GALICIA | PAIS VALENCIA | LEON |
|-------|-----------|---|--|---------|---------------|---|
| 15-18 | | <ul style="list-style-type: none"> • Desacord en l'oposició en quant a la participació o no en les reunions amb el Govern. | <ul style="list-style-type: none"> • Congrés d'USO d'Euzkadi on triomfa la tesi de ser un sindicat base supeditat a les directrius generals de la Confederació Estatal. | | | <ul style="list-style-type: none"> • Celebració del Referèndum per a la Reforma Política |
| 21-23 | | | | | | |

| SEMS | ARAGONIA | CANTABRIA | EUSKADI | CATALUA | PAIS VALENCIA | ALIBER |
|-------|----------|-----------|---|---------|---------------|--|
| 2-6 | | | <ul style="list-style-type: none"> • A iniciativa de la Cambra de Comerç de Biscaia va a realitzar-se un estudi econòmic que analitzi les possibilitats d'un "federalisme fiscal" basat per a una futura autonomia basca | | | |
| 12-14 | | | | | | <ul style="list-style-type: none"> • Presentació en les Cortes del Projecte de Reforma Sindical. • Declaracions de CC. OO. UGT i USO sobre el projecte i el consens per al mateix. |

| DIES | ANDALUSIA | CATALUNYA | EUSKADI | GALICIA | PAIS VALENCIA | ALTRES |
|-------|-----------|---|---------|---------|---------------|---|
| 12-16 | | <p>• A França, reunió de Farra delias amb més de 80 perso nes de l'oposició catalana a excepció del PSUP i federació catalana del PSOE.</p> | | | | |
| 17-23 | | <p>• Es continuen els contac tes Sudros-Tarradellas</p> | | | | <p>• Els sindicats de les nacionalitats volen pendre part en la reunió amb el Govern, com a membres de la comitadora Democràtica.</p> |
| 24-27 | | <p>• Prohibit el miting de Tarradellas en el Sud de França. S'esperava que en aquest acte es reclamarà el retorn de Tarradellas com a president de la Generalitat</p> | | | | |

| MES | ANDALUSIA | CATALUNYA | EUSKADI | GALICIA | PAIS VALENCIA | ARLLES |
|-------|-----------|--|---------|---------|---------------|--|
| 1-5 | | | | | | <p>* Declaracions de "Sovano" aprovades pel Club S'Espio XXI "L'Espio" no tenen conseqüència de nacionalitat. Compta el federalisme, la federació es pot veure que s'aplica a un país amb un desenvolupament econòmic que es pot veure a l'horitzó de "colonialisme imperial".</p> |
| 11-20 | | | | | | <p>* Segons la llei "Catalunya" aprovada pel "S'Espio XXI" després de 1950. Així mateix, el "S'Espio XXI" desenvolupa qualsevol negociació comercial i la fusió.</p> |
| 22-23 | | | | | | <p>* Declaracions de Laro de Espio XXI on el Club S'Espio XXI a favor d'un desenvolupament regional el problema s'ha resolt.</p> |
| 24-31 | | <p>* Constitució del Sindicat de Treballadors de l'Adm. (SAC) de Catalunya</p> | | | | |

| DIES | ANDALUSIA | CATALUNYA | EUSKADI | GALICIA | PAIS VALENCIA | AIPRES |
|-------|-----------|---|---------|---------|---|--|
| 1-2 | | <ul style="list-style-type: none"> • Miting "Els treballadors per l'Autonomia" (CC.OO, UGT, USO, SOC) dins del Congrés de Cultura Catalana, en el qual aquests sindicats propugnen l'autonomia de Catalunya. | | | | <ul style="list-style-type: none"> • La CIOIS demana a Ginebra, la nova llei d'associació Sindical. |
| 3-7 | | <ul style="list-style-type: none"> • Socias Humbert, batlle de Barcelona, aconsegueix que la corporació municipal de mani el restabliment de la Generalitat. | | | <ul style="list-style-type: none"> • Petició de l'Ajuntament de València d'una llei que permeti l'autonomia del País Valencià. | <ul style="list-style-type: none"> • Entra en vigor la llei d'Associació Sindical. • Autoritzat el Primer Congrés d'USO. |
| 8-12 | | | | | | <ul style="list-style-type: none"> • Extinció dels Organs del Moviment Nacional. • Primer Congrés Confederat d'USO reafirmant-se en el seu suport a les reivindicacions autonòmiques. • Comentari d'un grup de espanyols i agregats de Treu del Treball, sobre la llei de Relacions Laborals: "Un pas endarrerat en el camí de la democràcia". |
| 16-20 | | | | | | <ul style="list-style-type: none"> • Jornada de lluita convocada per CC.OO i USO contra la política laboral del Govern. • CRT, CC.OO, USO, UGT, ELA/STV, SOC es reuneixen per a discutir l'impugnació i la celebració del 1er. de Maig. • Es constitueix el Sindicat Unitari (SU). • Viatge de De la Mata (Ministre de Treball) a la OIT per a ratificar els convenis sobre sindicació i negociació col·lectiva. |
| 21-23 | | | | | | <ul style="list-style-type: none"> • Prohibides les manifestacions pel 1er. de Maig, CC.OO, UGT i USO neguen amb De la Mata el 1er. de Maig. |
| 24-26 | | <ul style="list-style-type: none"> • Després d'una sèrie de tensions, reconciliació Pujol-Tarradellas. | | | | <ul style="list-style-type: none"> • Són autoritzats pel 1er. de Maig, miting en llocs tancats. |
| 27-30 | | <ul style="list-style-type: none"> • Reunió de J. Pujol amb partits de centre-esquerra per la formació d'un bloc centrista. | | | | <ul style="list-style-type: none"> • Negociacions entre PSP i diverses federacions de FFS, amb la participació d'USO, per una candidatura de "unitat socialista" que es treuen en una cogestió electoral. Convergència Socialista de Madrid (CSM) critica aquesta cogestió. • Legalització de CC.OO, UGT, USO, SOC ELA. • Prohibit el Congrés de SU. |

| DIES | ANDALUSIA | CATALUNYA | EUSKADI | GALICIA | PAIS VALENCIA | LIRUNE |
|-------|--|---|--|---------|---------------|---|
| 1-5 | | <ul style="list-style-type: none"> • UCD no participará en la coalició de centre esquerra proposada per CIDC • Legalització del PSUC. Partit dels Comunistes Catalans dependent del PCP però amb un cert grau d'autonomia | | | | <ul style="list-style-type: none"> • Es celebra el 1er. de Feig amb l'ortografia polidàctil. • Legalització CSUT • Discurs de Suárez a Euz. Es presenta com a candidat per UCD: "pienso que no debo dimitir" |
| 6-14 | | <ul style="list-style-type: none"> • Dimissions en el PSOC pel pacte electoral amb el PSOE | <ul style="list-style-type: none"> • Greus disturbis a Euskadi pels successos de Renteria • Es constitueix la Convergència Socialista a partir d'EHAS i Euzko Sozialistak, que per Itxaki Etxebarria (USO) ha estat qualificada com un pas endavant tant a nivell polític com sindical; possibilitat de crear una Convergència sindical: LAB, USO i qui sap ETA/STV. | | | <ul style="list-style-type: none"> • Constitució del Sindicat Lirune, de l'Ensenyament d'àmbit estatal. |
| 16-19 | | | <ul style="list-style-type: none"> • Vega General a Euskadi pels successos de Renteria | | | <ul style="list-style-type: none"> • Les centrals sindicals excepte la Lirune majoritària de CC.OO., i els partits d'esquerra a excepció del PC, han convocat una jornada de lluita en solitari amb Euskadi |
| 20-26 | | | | | | <ul style="list-style-type: none"> • Presentació del Sindicat Lirune de Pesca • Les centrals sindicals no incorporaran al personal de l'ANSS • USO, demana amnistia laboral i política. • A Barcelona, militars d'USO es passen a UGT (Sindicat de Base). USO demana tenir la seva integració a UGT • Preparació del discurs en la Conferència anual de la OIT. Nicolas Rendon do serà el president de la delegació. |
| 28-31 | <ul style="list-style-type: none"> • Presentació de l'Ens Regional Andalús que pretén crear una mancomunitat de totes les diputacions andaluses, aconseguir una descentralització administrativa i va i el traspass d'un cert nombre de competències del poder central. | | | | | <ul style="list-style-type: none"> • Possible escissió en CC.OO Saragozza de la corrent minoritària pròxima al Moviment Comunista |

| MIS | ARABISA | CATALUNYA | EUSKADI | GALICIA | PAIS VALENCIA | MIRAS |
|-------|---------|--|---|--|--|--|
| 19 | | <ul style="list-style-type: none"> • Apareix un nou periòdic: "DEIA" | <ul style="list-style-type: none"> • Apareix un nou periòdic: "DEIA" | | <ul style="list-style-type: none"> • S'inicia la Conferència de la OTN. Estan presents, CC.CO, UCI, USO i BIA/STV. • USO redacta un manifest de canvi a les eleccions i demana l'elaboració de l'libret del treballador • Eleccions generals. | <ul style="list-style-type: none"> • Es publicuen els resultats de les eleccions. Dades casades en l'escorg tni del 94,85% del cens; Abstenció, 21,73%. Vots obtinguts: UCI, 34,34% (185 escons); PSOE, 28,51% (118 escons); PCD-PSUC, 9,02% (30 escons); AP, 8,26% (17 escons); PSD-PSD, 4,34% (6 escons). Al PNV li corresponien 8 escons i un a EP. Feta l'anunciació de Catalunya, Obit IO i CC-CC (Carcàcia cristiana de Catalunya), 2. • Suárez Formad nou Govern • USO reclama eleccions lliures en les empreses pel ler. de novembre. |
| 15 | | <ul style="list-style-type: none"> • Constitució de l'Assemblea de Parlamentaris Catalans | <ul style="list-style-type: none"> • Constitució de l'Assemblea de Parlamentaris bascos • PSOE, PNV i ESEI es reuniran per a tractar el tema de l'Estatut d'Autonomia • Legitimació de IAS, Sin dicat Abertzale Basc | | | |
| 18-21 | | <ul style="list-style-type: none"> • Després de la seva entrada Vista amb el Rei, Reventós afirma que aquest es mostra partidari del procés autonòmic. | <ul style="list-style-type: none"> • Els dos diputats d'uskakiko Ezquerre s'uneixen a l'Assemblea de Parlamentaris Bascos. | | | |
| 22-24 | | <ul style="list-style-type: none"> • L'Assemblea de Parlamentaris, a excepció de López Rodó (AP), demana el retorn de Tarradellas. • Entrevista de Tarradellas amb el Rei i possible restabliment de la Generalitat. | | <ul style="list-style-type: none"> • El PSOE no recollia la cons titució de l'Assemblea de Parlamentaris proposada per UCI. Proposa una Taula de Forces Polítiques i Sindicals del País Valencià. | | |
| 20-20 | | | | | | |

| DISS | ANDALUSIA | CATALUNYA | EUSKADI | GALICIA | PAIS VALENCIA | ARAGON |
|-------|--|---|---|--|---|---|
| 1-2 | <ul style="list-style-type: none"> • Declaració del SOC (Sindicat Obrer del Camp) a favor de l'autonomia. | <ul style="list-style-type: none"> • Ferradellas s'entrevista amb Suárez. No pensa d'abandonar el seu càrrec de President. Negocia l'autonomia amb Madrid. • El Govern prepara un règim especial per a Catalunya. | <ul style="list-style-type: none"> • La Comissió permanent de l'Assemblea de Parlamentaris es reuneix amb Ferradellas al que se li demanen explicacions de la seva conversació amb Suárez: acord entre els Parlamentaris i Ferradellas pel restabliment de la Generalitat. | <ul style="list-style-type: none"> • Oficialitat de l'euskera i progressiva autonomia, punts bàsics proposats per l'Assemblea de Parlamentaris. • Reunió del Govern Basco en l'exili: petició d'una fórmula autonòmica transitoria per a estabilitzar Euzkadi. | <ul style="list-style-type: none"> • Es constitueix l'Assemblea de Parlamentaris Valencians amb l'absència del PSOE. • Per absència del PSOE no es realitza la constitució de l'Assemblea de Parlamentaris. | <ul style="list-style-type: none"> • Segons declaracions de Ferrerín Villa, abans del viatge de Ferradellas a Madrid es temerava la seva dimissió, pel restabliment de la Generalitat. • Primer míting de la CRT a Montjuïc. |
| 1-6 | | <ul style="list-style-type: none"> • Primers acords Suárez-Ferradellas: l'autonomia catalana serà acordada per les Corts, prèvia consulta entre el Govern i els parlamentaris de les 4 províncies. El primer pas seria una l'acomunitat de Diputacions, presidida per Ferradellas. • El FEUC, conforme amb les gestions de Ferradellas. | | | | <ul style="list-style-type: none"> • CC.OO, UGT, USO: en contra de qualsevol pacte social. • Congrés constituent del Sindicat de la Marina Mercant. • Primeres jornades llibertàries a Barcelona. • El Ministeri per a les Regions, vol potenciar les autonòmies. |
| 7-10 | | | | | | |
| 12-13 | | | | | | |
| 14-21 | | | | | | |

| DIES | ANDALUSIA | CATALUNYA | EUSKADI | GALICIA | PAIS VALENCIA | ARREES |
|-------|-----------|---|---|---|---------------|--|
| 22-25 | | <ul style="list-style-type: none"> • Intrevista Reventós-Jarregó sobre les resolucions de l'Assemblea de Parlamentaris sobre l'entg nombr. • Dubtes sobre la manera en què serà escollit el Presi dent de la Generalitat i si s'escolliran els presidents de les diputacions o els parlamentaris. • De totes maneres, Jarregó pensa continuar amb el protagonisme en les conversacions amb Suárez. Els socialistes, sembla hi es van d'acord i els comuns, no. • Els Parlamentaris elaboraran un projecte de Reial Decret per a restablir la Generalitat, en contra dels desigs de Tarradellas. | <ul style="list-style-type: none"> • L'Assemblea de Parlamentaris inclou els de Navarra, reclama la devolució dels Pius com a pas previ a l'autonomia. | <ul style="list-style-type: none"> • Constitució l'Assemblea de Parlamentaris Gallegos | | |
| 27-30 | | <ul style="list-style-type: none"> • Els socialistes no recolzaran el Decret-Llei pel restabliment de la Generalitat car segons ells, s'ha elaborat a instàncies del PSUC. En una entrevista Reventós-Martin Villa, el líder socialista proposa un projecte per a restablir la Generalitat basant-se en la Llei de Bases de Règim Local, completament diferent al projecte de Decret-Llei: sessions PSC/PSOE-PSUC a comarca del tema. Mentrestant, Tarradellas i els parlamentaris segueixen discutint-se el protagonisme en les conversacions. | | | | |
| 31 | | <ul style="list-style-type: none"> • Tarradellas continuarà dirigint les conversacions amb el Govern i ni tan sols menciona el projecte de Reial Decret proposat pels Parlamentaris • El nou Governador Civil de Barcelona, sr. Bellach, afirma que l'autonomia és fonamental per l'estabilitat i desenvolupament de Catalunya. | <ul style="list-style-type: none"> • Es crea una comissió per elaborar l'Estatut d'Autonomia | | | <ul style="list-style-type: none"> • Les Illes: Els Parlamentaris de les Illes, potenciaran el procés entorn al Congrés Extraordinari de 1977 |

| DIES | ANDALUSIA | CATALUNYA | EUSKADI | GALICIA | PAIS VALENCIA | BARRS |
|-------|-----------|--|---|---------|---------------|--|
| 2-3 | | | | | | <ul style="list-style-type: none"> • A Saragozza, el Ministre per a les Regions declara de partidari d'una "autonomia solidaria y responsable". Parle de dues corrents autonomistes: la de les regions desenvolupades i la de les subdesenvolupades. • Cantàbria: Creació de la Junta de Cantàbria que començarà un estatut d'autonomia per a Saragatzen. UCD i AP envieran l'uns representants a les reunions de Castalla-1165. • Segons Nicolás Redondo (secretari general d'UGM): favorables perspectives de fusió entre UCD i UGT. UCD puntualitza que no hi ha hagut contactes oficials al respecte. • Suárez declara que es crearà un síndicat a UCD. • Els 6 grups parlamentaris del Senat, d'acord en que aquest impulsi les autonomia. |
| 10-13 | | <ul style="list-style-type: none"> • Entrevista Terradelles-Sánchez Terda (assessor de l'Idic de Suárez): anuncia que UCD presentarà suport al projecte Terradelles | <ul style="list-style-type: none"> • Rivaltat PSOE-PNV per a tenir el protagonisme en la qüestió autònoma. El PSOE ha presentat el seu projecte d'estatut que ha obtingut una acollida favorable. El PNV també està conferenciant el seu, basat en l'estatut del 1936 i en el resultat del règim foral. Tal projecte no és acceptat pel PSOE per quant està formatament en el poder municipal i el PSOE, té poc pes a nivell de municipis. | | | <ul style="list-style-type: none"> • Primers contactes d'UGM-UCD a nivell dels seus respectius secretaris generals Redondo i Zufieur a l'objecte d'una possible unificació. • UCD legitimada com a partit. |
| 14-17 | | <ul style="list-style-type: none"> • En una reunió dels parlamentaris catalans, presidida per Rahola, s'ha anunciat la postura del Govern de no restablir la Generalitat a partir de la llot de Bases de Règim Local. | | | | <ul style="list-style-type: none"> • El Secretari General d'USO es declara decidit a participar de la unitat i reconeix que hi ha hagut contactes. • El Govern interessat en que Terradelles viatgi a Madrid a fi d'intensificar els contactes. |
| 18-23 | | <ul style="list-style-type: none"> • Terradelles imposa la seva regociació personal amb el Govern i presenta als parlamentaris el projecte de Govern autònom elaborat per Sánchez-Terda, el qual inclou a Terradelles com a President | | | | |

| DIES | ANIVERSARI | CATALUNYA | EUREKADE | GALICIA | PAIS VALENCIA | ALPES |
|-------|--|--|--|---------|---------------|---|
| 27-28 | <ul style="list-style-type: none"> • Constituida l'Assemblea de Parlamentaris. Tensiors UCD-PSOE, posat que el pri mer té interès en que hi siguin presents els parla mentaris de Centra i Dreta. | <ul style="list-style-type: none"> • Possible creació d'un bloc certista format per Centre Català, UDC, i UCD. | <ul style="list-style-type: none"> • Abans del restabliment de la Generalitat, Sudrez s'an trevisarà amb Leizaola. Leizaola s'ajustarà a les decisions preses pels par tits. • PSOE i PNV, intentaran presentar un projecte auto nòmic unificat. | | | <ul style="list-style-type: none"> • Nicolás Redondo estaria disposat a dimitir del seu lloc en l'exercu tiu del PSOE, si així s'accelerés el procés d'unificació. • USO-Catalunya estudia el tema de la fusió amb UPR. • La CDRF es mostra molt interessada en les conversacions UPR-USO. Segons aqueixa seria molt beneficiós amb la força històrica d'UPR als primers autogestionaris d'USO. • L'Executiva Estatal d'USO envia al Comitè Racional de Catalunya per nos trar-se contraria a la fusió amb UPR, de rompre la tradició democràtica d'USO, de revisionsisme i d'intentar l'espissió en el sindicat. |
| 30-31 | | <ul style="list-style-type: none"> • Terradellas retornarà a Catalunya després de la cel lebració de la Diada de l'11 de Setembre. | | | | |
| | | <ul style="list-style-type: none"> • Després d'una dura polè mica interior en la reunió del Consell General del PSOE, s'acorda una política d'estratègia col·laboració amb Terradellas. | | | | |

| DIES | CATALUNYA | BASCADI | GALICIA | PAIS VAISQUE | ALTRES |
|-------|---|---|---|--------------|--|
| 4-7 | | | | | |
| 6-9 | <ul style="list-style-type: none"> • El restabliment de la Generalitat es retardat per no haver-hi hagut acord en quant al paper dels Partits Menoritaris. La crisi s'acaba buix a la residència dels socialistes | <ul style="list-style-type: none"> • El Govern basc en l'exili demana una negociació un-gent amb Suárez. • UCD vol demorar la qüestió autonòmica fins després de la celebració de les eleccions municipals. | <ul style="list-style-type: none"> • Nou partit nacionalista: Partido Nacional Gallego, integrat entre d'altres, per ex-membres de PSD, MCG i UPD. | | <ul style="list-style-type: none"> • El Congrés Nacional d'UCD-Catalunya, contra la fusió amb UCD. |
| 11-15 | <ul style="list-style-type: none"> • Coincidint amb la Diada Nacional de Catalunya es presenten dos decrets llei mitjançant els quals es restablirà la Generalitat de Catalunya per les quatre províncies catalanes, i un tercer decret pel que s'annulla a Barcelona com a previsor de la Generalitat • Celebració multitudinària de la Diada: un milió i mig de persones • L'Assemblea de Parlamentaris presentada pels socialistes, vol institució nàutica la seva presència a la Generalitat a través d'un decret llei, l'annul·lant i Suárez no ho aprova | <ul style="list-style-type: none"> • Acord mínim PNV-PSOE • Al País Basc, preocupa la possible actitud del Govern, de no considerar com a interlocutors vàlida per a la negociació de l'autonomia, ni el Govern Basc ni els parlamentaris del PNV | | | <ul style="list-style-type: none"> • Segons el Ministre Clavero Arvelo el Govern està disposat a negociar amb totes les regions que presenten un projecte autonòmic definit. • L'equip de Sender de Fargas la estona un projecte d'Associació Sindical en l'empresa |
| 17-21 | | <ul style="list-style-type: none"> • Euzkadi comunitari de projecte autonòmic PNV-PSOE assumit per l'Assemblea de Parlamentaris i entregat a Suárez. | | | <ul style="list-style-type: none"> • Canviats: El PSNV davant un Comitè General de Canviats format en base de les últimes eleccions, no dels actuals representants dels canviats. A més Celedio Jorret seria el representant davant l'Assemblea d'Autonomia i el redactor del projecte d'autonomia. • L'executiva d'UTV es presentada per la unió amb ISO. |
| 24-27 | | | | | <ul style="list-style-type: none"> • Canviats: S'interfereixen UCD-PSOE en el tema de l'autonomia Canviats. • Zuriain acusa a UCD i PNV de anar a guanyar l'autonomia socialista |
| 23-30 | <ul style="list-style-type: none"> • 30/9: restabliment de la Generalitat, per decret i amb caràcter provisional. Segons Clavero les autonomies no deuen minar la unitat de l'estat, sinó que, una auto-nomia ben reglada serveix per a enfortir la unitat | <ul style="list-style-type: none"> • Clavero Arvelo afirma que el règim transitori per a l'autonomia d'Euzkadi no inclourà a Navarra. | | | <ul style="list-style-type: none"> • Canviats: S'interfereixen UCD-PSOE en el tema de l'autonomia Canviats. • Zuriain acusa a UCD i PNV de anar a guanyar l'autonomia socialista |

| DIAS | ANALISIS | CATALUNYA | EUSKADI | GALICIA | PAIS VALENCIA | ALPES |
|-------|----------|--|---|---|---|--|
| 1-4 | | <ul style="list-style-type: none"> • L'Assemblea de Parlamentaris conforma amb el Decret que restableix la Generalitat. | | | | <ul style="list-style-type: none"> • Després del Congrés extraordinari d'USO s'ha produït una oscil·lació i el conseller canvi en l'executiu. Un sector escindint es fusiona amb UGT. |
| 5-7 | | | <ul style="list-style-type: none"> • El Govern dificulta el restabliment dels concerts econòmics i Juntes Generals del País Basc. En aquest sentit, l'acord obtingut per a la Generalitat ja és difícil sobrepujar aquesta concessió. També persisteix en la negativa d'incorporar a Navarra en el restabliment de l'autonomia per a Euzkadi. | <ul style="list-style-type: none"> • L'Assemblea de Parlamentaris ha aprovat una proposta de règim transitori vers a l'autonomia. Es constituirà la Junta de Galícia que ostentará la representació davant el Govern; els seus membres seran elegits pels parlamentaris. | <ul style="list-style-type: none"> • Se celebrà la Diada del País Valencià amb diversos actes unitaris. | |
| 9-11 | | | | | | <ul style="list-style-type: none"> • Primera tanda de negociacions a la Moncloa entre el Govern, PSOE i PNV de cara a la consecució d'una acció que facilitin la sortida de la crisi. Govern i PNV es mostren optimistes, mentre que el PSOE assegura que solament es tracta d'una primera fase d'entesa. |
| 12-13 | | <ul style="list-style-type: none"> • Constitució l'Assemblea de Parlamentaris serà qui cuidarà d'elaborar l'estatut d'autonomia. | <ul style="list-style-type: none"> • L'exclusió per decret, de Navarra del districte universitari base, ha provocat una dura batalla política contra UCD. | | <ul style="list-style-type: none"> • CC.OO recollia les negociacions de l'acord de la Moncloa. Els mitjans empresarials es queixen de que no s'els tingui en compte. | |
| 14-21 | | <ul style="list-style-type: none"> • Publicat el decret pel qual es designa a Garradellas com a president de la Generalitat. • Garradellas viatge a 12^a Aeri. | | | | <ul style="list-style-type: none"> • Aprovat el Decret sobre Amnistia. • UGT no accepta el mínim salarial proposat en les reunions de la CGO de la CGO. • CC.OO de Navarra es desvincula dels acords presos a la Moncloa. • S'ultima la redacció definitiva dels Pactes de la Moncloa. • Diputats d'UCD demanen el cessament de Jiménez de Parga. |
| 23-25 | | <ul style="list-style-type: none"> • Projecte d'autonomia pre sentat per UCD basat en la llei de l'Estatut de Règim Local. | <ul style="list-style-type: none"> • Trenta-dos batlles, en l'aniversari de l'abolició dels Puns, es pronunciaren pel caràcter base de Navarra. • En les negociacions Govern-parlamentaris base, sembla s'ha arribat a un acord en virtut del qual la inclusió de Navarra s'aplaçaria fins la nova composició del Consell Foral, després de les eleccions municipals. | | | |

| DIES | ANDALUSIA | CANTALUNYA | EUSKADI | GALICIA | PAIS VALENCIA | ARAGÓ |
|-------|-----------|--|---------|--|---|---|
| 26-27 | | <ul style="list-style-type: none"> • Hi acollides les declaracions de Ferradellas sobre el País Basc i la seva negociació de l'estatut • Ferradellas de moment no pensa designar el Consell sinó que vol portar ell sol la direcció de la política catalana. | | <ul style="list-style-type: none"> • Entregat el projecte d'autonomia al ministre de les regions. Ha estat ratificat per tots els partits excepte la UGT dels nacionalistes radicals. No tindrà un caràcter presidencialista sinó que es donarà el màxim poder a l'Assemblea i la Xunta | <ul style="list-style-type: none"> • Hi "Plemerari" valenciana que serà rebut per Suárez, es ve remur a Madrid per a confeccionar un document bàsic de cara a establir un GOVERN autonóm. Segons aquest document, l'Assemblea serà el màxim òrgan autonòmic, el Consell dependrà de l'Assemblea i la Presidència del Consell | <ul style="list-style-type: none"> • Aragó: S'ha preparat el projecte d'autonomia d'Aragó. La Diputació General d'Aragó serà el màxim òrgan autonòmic. • El Ple del Congrés, ratificarà l'obra econòmica de la Moncloa. • UGT, sembla que no col·laborarà en l'aplicació del Pacte de la Moncloa |
| 26-29 | | | | | | |

| DIES | ANDALUSIA | CANTABRIA | EUSKADI | GALICIA | PAIS VALENCIA | ARAGON |
|-------|--|---|--|---------|---------------|--|
| 1-4 | | | | | | <p>• Los Illes: Presentació del projecte d'estatut per a les Illes, per l'Assemblea de Parlamentaris. Se crearà un Consell per a cada illa i un Consell General la qual presidència serà ostegada pel president de l'Assemblea de Parlamentaris.</p> |
| 5-6 | <p>• L'Assemblea de Parlamentaris aprueba un projecte de règim pre-autònom mitjançant el qual es crearà el Consell Regional d'Andalusia.</p> | <p>• L'esquerra catalana un geix a Terradellas per a que formi Govern</p> | <p>• Ultimant el decret-lllei per a restablir l'autonomia a Euzkadi. Les forces abertzales, acusen al PNV i PSOE de no haver sabut mantenir els pressuposts bàsics per l'estatut. Si més no, les negociacions poden entre honcar-se si el Govern insisteix en anomenar al president del futur Consell General Basco, per decret.</p> | | | <p>• Aragón: Comencen les negociacions per a l'autonomia aragonesa amb Clevero Arávalo. L'esquerra parlamentària es queda de no haver tingut ni veu ni vot en l'elaboració de l'levant-projecció i de que els tres actuals presidents de les Diputacions figuren com a membres de ple dret en el futur Govern provisional.</p> |
| 18-20 | <p>• L'Assemblea de Parlamentaris aprueba el text del projecte d'estatut d'autonomia proposat per la Comissió permanent.</p> | | <p>• Resolta la qüestió de l'elecció del president del Consell General Basco; serà el propi Consell qui l'elegerà.</p> <p>• Puiga PSOE-PNV per la presidència del Consell: si es dissol el Govern Basco de l'extint, el PSOE vol que sigui Leizaola qui el presidi.</p> | | | <p>• Redactat l'esborrany de la Constitució. Acord de la ponència constitucional en els articles relatius a les autonomies.</p> <p>• Canàries: La majoria de petits canaris excepte l'UD han subscrit un projecte autòmic, instat el partit governamental a que clarifiqui la seva postura.</p> |

| DIES | ANDALUSIA | CATALUNYA | EUSKADI | GALICIA | PAIS VALENCIA | ALTRES |
|-------|---|---|---|--|---|---|
| 22-25 | <ul style="list-style-type: none"> • Sociedad Becerril (UCD) declara que l'autonomia en catalua ha d'ésser l'eina pel canvi socio-econmic de la regió. | <ul style="list-style-type: none"> • El Ministre per a les Regions ja té ultimats l'estos de traspassos de competències a la Generalitat si bé al no existir una valoració oficial de la despesa pública per provincies i regions, encara no poden iniciar-se els traspassos • Tarradellas anuncia pel 3 de desembre, la formació del Consell | <ul style="list-style-type: none"> • Decret-llai pel restabliment del Consell General Basc el qual inclou la possible incorporació de Navarra. | <ul style="list-style-type: none"> • Comencen les negociacions amb el ministre Clavero Arevalo. | <ul style="list-style-type: none"> • Aprobades les bases d'unificació d'UGT i un sector d'USO. | |
| 23-30 | | <ul style="list-style-type: none"> • Tarradellas, cessa a tots els càrrecs de la Diputació de Barcelona. | | | | <ul style="list-style-type: none"> • Extradurda: Primer contacte Clavero amb parlamentaris extremanys pel tema de l'autonomia. • Comunicat de l'executiva d'USO (no fusionista) sobre les gestacions d'unificació USO-UGT. Es determinen ocasions d'unificació. |

| DIES | ANDALUSIA | CANTUÏRIA | EUSKADI | CATALUÑA | PAIS VALÈNCIA | ALIBERG |
|-------|-----------|--|--|--|---|--|
| 1-2 | | | <ul style="list-style-type: none"> • Situació tensa a la Diputació Rural de Navarra per la possible integració a Euzkadi: trenta-dos batlles de la Albuera navarra en contra de la integració. • La coordinadora XAS proposa la legalització de tots els partits i el canvi de les FOP per policia autònoma a fi de normalitzar la situació al País Basc. | <ul style="list-style-type: none"> • Reunió de Clavero amb els parlamentaris gal·lesos per tractar del tema de l'autonomia. | | <ul style="list-style-type: none"> • Castella-Lleó: UCD proposa un Consell General per a extirpar la pre-autonomia de Castella-Lleó |
| 3-6 | | <ul style="list-style-type: none"> • Integració de les Diputacions a la Generalitat • Tarradellas designa el Consell. Codina, secretari General d'UGT del metall, Conseller de Treball | <ul style="list-style-type: none"> • Constitució oficialment UCD del País Basc • Ressorgeix la coalició BE (EIA, IG i abertzals independents) | | | <ul style="list-style-type: none"> • Aragó: Acord en el si de la comissió negociadora (4 UCD, 2 PSOE) sobre el règim autònom d'Aragó. Acord en part, fíem per l'Assemblea de Parlamentaris • Canàries: Acord dels parlamentaris canaris en el projecte autòmic de Canàries. La junta de Canàries serà l'òrgan autòmic provisional. • Los centrais sindicals, renys CNT, accepten el decret-lléu sobre eleccions sindicals |
| 7-10 | | <ul style="list-style-type: none"> • Pressa de possessió del Govern provisional | | | | <ul style="list-style-type: none"> • Canàries: Veix la coalició Unitari-Popular del País Canari (UPC, 28 de Canàries escissió PSP-Partit d'Unitat social Comunista) |
| 11-17 | | <ul style="list-style-type: none"> • Designats els representants de la Comissió mixta de transferències Govern-Generalitat | <ul style="list-style-type: none"> • El Govern no accepta el text pre-autòmic pactat amb el ministre Clavero Aragó. Per la seva banda els partits asseren que no acceptaran modificacions a l'esborranç, mentre que el ministre afirma que les directives estan en el tema navarrès | | <ul style="list-style-type: none"> • El Govern presenta el seu projecte d'autòmic. | |
| 18-21 | | <ul style="list-style-type: none"> • S'estableixen dues comissions encarregades de confeccionar la declaració programàtica i l'estatut de règim interior del Govern autòmic | <ul style="list-style-type: none"> • El Govern Basc a l'exili reitera el seu suport a l'Assemblea de Parlamentaris i recollia totes les mobilitzacions a favor de l'estatut • Polàndia i tensions entre els diputats de UCD del País Basc i Navarra. Els diputats del País Basc consideren que el projecte pre-autòmic ja estava negociat i que el Govern no tenia perquè demorar-lo | | | <ul style="list-style-type: none"> • Canàries: Es fa entrega al Govern l'esboç pre-autòmic de Canàries. • Astúries: Aprobat l'esborranç pre-autòmic, pels parlamentaris asturians i els parlamentaris asturians • Il·lur disconformitat al projecte elaborat per UCD-PSOE, atès que desvirtua la regionalitat d'Astúries • Extremadura: S'aprova parcialment la pre-autonomia extremenya • Fusió d'un sector d'UGO amb UGP. Declaracions de Zuribar (ex-Secretari General d'UGO) que empenyia el sector |

273
22-23

| DISS | ANDALUSIA | CATALUNYA | EUSKADI | GARCIA | PAIS VALENCIA | AIBERS |
|-------|---|--|---|---|---|--------|
| 74-31 | <p>• Acord parlamentari a l'Ateneu Clavero Arvalo, l'Associació autonòmica de la Unió d'Andalusia constituida per 32 membres i en la qual hi estaran presents representants de les diputacions i Consellers elegits segons la proporcionalitat obtinguda en el 19-7</p> | <p>• La supervivència o no, de l'Assemblea de Catalunya entorpeix el desenvolupament del Govern al l'home. • El ministre d'Educació i Ciència remf a les transaccions.</p> | <p>• Decret-lllei pel qual s'aprova el restabliment de l'autonomia basca. La solució del punt mort en les negociacions es produirà a resultes d'una proposta del PSOE, recolzada pel PNV, mitjançant la qual, s'aparcava la solució del tema navarrès pel futur</p> | <p>• Aprobat pel Plenari el projecte d'autonomia, després de perllongades negociacions en quant el nòm bre de Consellers, aquest queda establert en 20, segons la proposta defensada pel PSOE</p> | <p>• Asturies: Enfrontament entre la Diputació d'Asturies i l'Assemblea de Parlamentaris. La Diputació es queix de no haver estat consultada sobre la qüestió autonòmica i considera que ella mateixa podria ostentar la representació autonòmica. El problema s'aguditza per la identitat entre la Diputació i l'ens autonòmic serien grans en periposats.</p> | |

| DATA | AUTONOMIA | CATALUNYA | BARRADI | BALEARS | PAIS VALENCIA | ALIBES |
|-------|---|--|---|---|--|--|
| 1-11 | <ul style="list-style-type: none"> • El Govern fornia frenar el projecte autonòmic doncs no havia acordat amb la forca del Govern el president. • El Govern Socialista, Coma a més, i independent, el PSOE organitzava la presidència per una forca simple. | <ul style="list-style-type: none"> • Crisi a la Generalitat Catalana pel retard en els traspassos, cosa que pot posar en perill l'actual consens. | <ul style="list-style-type: none"> • PSOE i PNV continuen pincant pels per la qüestió de Navarra. Els parlamentaris navarresos i el Govern Socialista, existixen l'aplicació d'acords que no es promouen a Madrid; mai fora que l'afiliada pel referèndum sobre la integració, amb nomia prevista per a Navarra, ... | <ul style="list-style-type: none"> • Es rumoreja el nom de Pío Cabanillas com probable president de la Xunta | | <ul style="list-style-type: none"> • L'arxius: El PSOE presenta un projecte de llei autonòmic per a Navarra. La llei s'ha de votar a l'Assemblea Regional |
| 1-8 | | <ul style="list-style-type: none"> • Abril: l'autoritat mixta de Transferències Govern-Jensc raliat. • Tarradellas imposa el seu criteri i es "congela" l'Assemblea de Catalunya • Regulades les funcions de la secretaria de la Ue nacional que ratifiquen el Presidentalisme | <ul style="list-style-type: none"> • PSOE i PNV podrien demanar l'acord de Madrid si no es clarifiquen els temes de la incorporació de Navarra a Euzkadi • La Diputació de Navarra demana la plena reintegració foral | | | <ul style="list-style-type: none"> • Es rebutjat unanimitat per les centrals sindicals el projecte d'acord Sindical a les empreses. |
| 1-13 | <ul style="list-style-type: none"> • Clavero Arvelo descurt i s'ha acordat el 1973 amb els parlamentaris andalusos | <ul style="list-style-type: none"> • Reunió Tarradellas-Abril i Barroil a fi de penjar els traspassos de competències | <ul style="list-style-type: none"> • Reunió tri-partita UCD-PSOE-PNV per estudiar el tema de Navarra amb la finalitat d'acordar els acords de Madrid. • Declaració de principis de L&P, es defineix com a "sindicat" basat, invertebrat i de classe. | | <ul style="list-style-type: none"> • El President del Parlament de Navarra a que s'ha aprovat la llei autonòmica. | <ul style="list-style-type: none"> • Les Illes: Comencen les negociacions amb el Govern, per a l'incorporació de les Illes • Castellón: l'Assemblea Regional de Castellón de la Plana, després de l'acord de transferències amb el Govern, s'ha de votar a l'Assemblea Regional de les Illes • Euzkadi: s'aprovava les bases per a la pre-autonomia euzkaidiana • Astúries: iniciació de les negociacions amb el Govern pel tema autonòmic • Síndicats: el procés de les eleccions sindicals. |
| 1-20 | | <ul style="list-style-type: none"> • Clavero i Sureda compareixen les vices-presidències de la comissió mixta de Transferències • Segons H. Serra (conseller de política territorial de la Generalitat) les províncies han de desaparèixer com a "estructura jurídica" com a "estructura jurídica" com a "estructura jurídica" | <ul style="list-style-type: none"> • Legitimació de l'EIA | | <ul style="list-style-type: none"> • El President del Parlament de Navarra a que s'ha aprovat la llei autonòmica. | <ul style="list-style-type: none"> • Aragón: Els parlamentaris aragonesos aproven el text pre-autonòmic • Catalunya: El PSOE lliura un informe a l'Assemblea Regional de Catalunya, sobre el pre-autonòmic de Catalunya, sobre el pre-autonòmic de Catalunya. Els catalans han de votar a l'Assemblea Regional de Catalunya |
| 21-24 | <ul style="list-style-type: none"> • UCD d'Andalusia s'oposa una reunió en la qual pren l'acord de formar sigui no directe de la Comissió de Transferències • UCD d'Andalusia, no s'ha de votar, Espanya. | <ul style="list-style-type: none"> • Declaracions de Tarradellas sobre la Generalitat en la comissió de totes les nacionalitats i regions • Catalunya no pot ésser considerada com la "nació autonòmica" | | | | |

| DIES | ANDALUSIA | CANTINVA | BISKADI | GALICIA | PAIS VALENCIA | ALPES |
|-------|---|--|--|---------|---------------|--|
| 25-28 | | <ul style="list-style-type: none"> • Unióa constituida a la d'rid, la Comissió Mixta de transferències • Ha estat presentat als empresaris, l'equip d'eco nomia i finances de la Ge neralitat, presidit per J.J. Polochi (UCD) | <ul style="list-style-type: none"> • El Govern Basc a l'exili en pro de la restitució dels negocis econòmics a Biscaia i Guipúscoa com a mesura de pacificació. | | | <ul style="list-style-type: none"> • Canàries: Constituida la comissió negociadora de l'autonomia Canària (6 membres al UCD, 3 del PSOE i 1 independent) • Inrocia: UCD de Inrocia proposa una osmena mitjançant-la qual, els municipis o comarques que no desitgin, podrien integrar-se a un ens autonòmic existint al de l'ua província. |
| 29-31 | <ul style="list-style-type: none"> • Acord PSOE-PSI per la convocació de la Junta. El PSI recolzara al candidat socialista a la presidència. | | | | | |

| DIES | ARABISIA | CATALUNYA | EUSKADI | GALICIA | PAIS VALENCIA | ALPES |
|-------|----------|---|--|---------|---------------|---|
| 1-2 | | | <ul style="list-style-type: none"> • ETA facilitada al Govern les condicions per la pau: euskera, llengua oficial; amnistia; legitimació de tots els partits; retirada de les FOP. • Fracàs de la "Ombra de San Sebastian" per a crida car l'actuació d'ETA: convencaven CC.OO, UGT, PSOE i PCE. No fou subscribita ni per PNV ni per l'esquerra extreparlamentària. | | | |
| 3-5 | | | <ul style="list-style-type: none"> • Composició del CGV: 5 membres del PSOE, 5 del PNV, 3 d'UCD, 1 EP, 1 independent. La cartera de treball la tindran els socialistes • Ramón Rubial (PSOE) nou president del CGV: "aquí no hay ningún Ferradellas... somos un equipo". | | | <ul style="list-style-type: none"> • PNV planteja una escena a la totalitat dels articles de la Constitució relacionats a les autonomies, en el sentit de disminuir les competències de l'estat. |
| 14-17 | | | | | | |
| 18-21 | | | | | | <ul style="list-style-type: none"> • Canàries: Decepció a Canàries per la ratificació de l'acord signat amb el llatí |
| 22-23 | | <ul style="list-style-type: none"> • El PSUQ contrari a una Generalitat presidencialista. • Crisi a la Generalitat que podria desembocar en un canvi en el Consell. | <ul style="list-style-type: none"> • De moment, no es dissolrà el Govern Baso a l'exili • Tensions en el PC d'Euskadi entre les corrents històrica i nacionalista. | | | <ul style="list-style-type: none"> • Ciareno confessa que existiren pressions per a que no es oblidés la pre-autonomia, Catalunya i Euzkadi. |

| DIES | ANDALUSIA | CANTINYA | EUREKADI | GALICIA | PAIS VALENCIA | ARAGOS |
|-------|--|---|---|---|---|--------|
| 1-5 | <ul style="list-style-type: none"> • Landell Lavilla presideix la comissió mixta en substitució d'Abraíl Marín Reil • Reunió de l'arxadellas amb els cinc representats polítics del Consell per a estudiar la situació actual. l'arxadellas presenta un nou projecte de règim interior | <ul style="list-style-type: none"> • Ajustaquerma (PNV) vice-president de la Comissió Mixta de Transferències Estat-CGV • Es crea una comissió mixta Estat-Diputació Regi de Navarra per a estudiar la qüestió foral. | <ul style="list-style-type: none"> • Antoni Rosón, candidat de l'UCD per a la presidència de la Xunta. Els sectors més progressistes d'UCD es mostren desconfiats amb aquesta elecció. | <ul style="list-style-type: none"> • Pesimismo entre els parlamentaris per la demora en l'aprovació de la pre-autonomia i per les modificacions introduïdes per UCD (reducció a 12 membres, pre-sència de les diputacions...). • De totes maneres però, s'acosten aquestes variacions | <ul style="list-style-type: none"> • Canàries: Celebrat el "Dia de Pro-Testa Canària" convocat per PSOS, PSF, PDS, CC.CO, UGT, contra l'acord perquar amb el Marro i la introducció de l'OUA en els afers interns canaris. • Castella-Lleó: Manifestació pro-autonomia per a Castella-Lleó. Hi participaren tots els partits des de l'AP a UDR | |
| 10-14 | <ul style="list-style-type: none"> • Critiques al projecte de règim interior presentat per l'arxadellas. Els socialistes el qualifiquen de presidencialista. | <ul style="list-style-type: none"> • Aprovat el projecte de règim interior presentat per l'arxadellas | <ul style="list-style-type: none"> • Aprovada la pre-autonomia gallega | <ul style="list-style-type: none"> • Es aprova la pre-autonomia. El president serà socialista. | <ul style="list-style-type: none"> • Canàries: Quada aprovada la pre-autonomia de Canàries, UCD imposa el seu criteri i les illes remans s'adren igual nombre de representants que les majors. • Aragó: Aprovada la pre-autonomia d'Aragó. • Declaracions de Clevero Arévalo sobre l'aprovació de les noves pre-autonomies: s'ha de vijar el fenomen vincula-regió. • Castella-Lleó: Comencen les negociacions per a la pre-autonomia de Castella-Lleó. | |
| 15-18 | <ul style="list-style-type: none"> • El President intentarà aconseguir a Madrid un decret-llat sobre bilingüisme i l'ensenyament del català a càrrec de la Generalitat | <ul style="list-style-type: none"> • Entrevista CGV-Suárez-Regel | <ul style="list-style-type: none"> • Aprovat l'estatut de règim interior del CGV amb vigència fins les eleccions municipals • El CGV estudia el restabliment dels concerts econòmics. | <ul style="list-style-type: none"> • Legalització d'AMPG (Assemblea Nacional Popular Galega) | <ul style="list-style-type: none"> • Asturies: En un col·loqui celebrat a Asturies sobre "Empresa pública i sector siderúrgic" es va apuntar la possibilitat de que els ens autònoms controllessin les empreses públiques. • Amb l'exceptió d'AP s'accepta la utilització del terme "nacionalista" en la Constitució. | |
| 19-31 | | | | | | |

| DIES | ANDALUSIA | CANTONIA | EUSKADI | CATALUA | PAIS VALENCIA | ALTRES |
|-------|---|---|---|--|--|--|
| 1-7 | <ul style="list-style-type: none"> El Govern proposa la creació d'un Consell permanent d'Andalusia, amb caràcter executiu, en el qual hi hauria cabuda als parlamentaris i una representació de les Diputacions. | <ul style="list-style-type: none"> Viatge de Tarradellas a Madrid. S'entrevistarà amb el Rei i els ministres de Cultura, Hisenda i Interior a fi de discutir els pressupostos. | <ul style="list-style-type: none"> El CGV, per la suspensió del subministre d'urani a la central nuclear de Lemniz Rebutjada una esmena recollida especialment per ICE i IKI a CO.00 d'Euskadi en el sentit de donar una major autonomia a CC.00 d'Euskadi respecte a la Confederació de Comissions Obreres de l'Estat. | <ul style="list-style-type: none"> Rosón, president de la Junta | <ul style="list-style-type: none"> Alfihana (PSOE), president del Consell. La cartera de treball, també pel PSOE. Elegits els representants de les Diputacions pel Pso mari | <ul style="list-style-type: none"> Larcia: Donen coang les negociacions amb el Govern per a l'armonització municipal Castella-Lleó: El mexo territorial de l'autonomia castellana seran les 8 províncies de Castella i sobre la possibilitat a Santander, Logronyo i Lleó per que envíin lurs parlamentaris. |
| 9-15 | <ul style="list-style-type: none"> Els parlamentaris aproven el règim pre-autonòmic | <ul style="list-style-type: none"> Finalitza el viatge de Tarradellas a Madrid. Decepció perquè les primeres matèries que es traspassin no inclouen Sanitat, Treball, Cultura i Educació. | <ul style="list-style-type: none"> Constitució de la comissió mixta de transferències. | <ul style="list-style-type: none"> Constitució de la Junta | <ul style="list-style-type: none"> Expedient d'UCD a dos dels seus components de l'ala liberal per no haver recolat al candidat oficial del partit, per a la presidència del Consell. | <ul style="list-style-type: none"> Aragó: José Antonio Eroles, president de la Diputació General d'Aragó. Canàries: Alfonso Soriano (UCD), el conservador, president de la Junta Canària. El sector social-democrata va abandonar les votacions (són 9 diputats dels 18 d'UCD). Canàries: Rebutj General e la Junta Canària constituída. el Comité polític d'UCD Les Palmes, ore expedient per expulsar a cinc dels seus membres del sector liberal, entre ells, dos senadors. Suárez comença el seu viatge a Canàries i s'entrevista amb el president de la Junta. |
| 16-20 | <ul style="list-style-type: none"> Es aprovat el decret del règim pre-autonòmic | <ul style="list-style-type: none"> Finalitza el viatge de Tarradellas a Madrid. Decepció perquè les primeres matèries que es traspassin no inclouen Sanitat, Treball, Cultura i Educació. | <ul style="list-style-type: none"> Constitució de la comissió mixta de transferències. | <ul style="list-style-type: none"> Constitució de la Junta | <ul style="list-style-type: none"> Expedient d'UCD a dos dels seus components de l'ala liberal per no haver recolat al candidat oficial del partit, per a la presidència del Consell. | <ul style="list-style-type: none"> Aragó: José Antonio Eroles, president de la Diputació General d'Aragó. Canàries: Alfonso Soriano (UCD), el conservador, president de la Junta Canària. El sector social-democrata va abandonar les votacions (són 9 diputats dels 18 d'UCD). Canàries: Rebutj General e la Junta Canària constituída. el Comité polític d'UCD Les Palmes, ore expedient per expulsar a cinc dels seus membres del sector liberal, entre ells, dos senadors. Suárez comença el seu viatge a Canàries i s'entrevista amb el president de la Junta. |
| 21-22 | <ul style="list-style-type: none"> La Junta d'Andalusia convocarà 34 membres: 14 PSOE, 13 UCD, 2 PC, 2 Independents i 5 representants de les Diputacions. | <ul style="list-style-type: none"> Tarradellas encara no ha donat ha conixer als acords de Madrid, imposa a la comissió mixta un silenci absolut sobre les negociacions dels traspassos i es mostra enfadat per les crítiques a la seva gestió | <ul style="list-style-type: none"> Reunió del CGV per a ultimar els acords a negociar amb el Govern pel restabliment dels concerts econòmics Constitució la coalició Henri Batasuna (ANV, ESR, LAIA, HSI) | <ul style="list-style-type: none"> Constitució de la Junta | <ul style="list-style-type: none"> Expedient d'UCD a dos dels seus components de l'ala liberal per no haver recolat al candidat oficial del partit, per a la presidència del Consell. | <ul style="list-style-type: none"> Aragó: Constitució de la Diputació General d'Aragó: 9 membres d'UCD, 5 del PSOE. La cartera de treball correspon al PSOE. En els equips assessors es donarà entrada a les minories (PS, Ap). |
| 26-30 | <ul style="list-style-type: none"> Fernández Viagas (PSOE), President de la Junta | <ul style="list-style-type: none"> Tarradellas encara no ha donat ha conixer als acords de Madrid, imposa a la comissió mixta un silenci absolut sobre les negociacions dels traspassos i es mostra enfadat per les crítiques a la seva gestió | <ul style="list-style-type: none"> Reunió del CGV per a ultimar els acords a negociar amb el Govern pel restabliment dels concerts econòmics Constitució la coalició Henri Batasuna (ANV, ESR, LAIA, HSI) | <ul style="list-style-type: none"> Constitució de la Junta | <ul style="list-style-type: none"> Expedient d'UCD a dos dels seus components de l'ala liberal per no haver recolat al candidat oficial del partit, per a la presidència del Consell. | <ul style="list-style-type: none"> Aragó: Lasuén presidirà la comissió de traspassos Estat-Diputació General d'Aragó. Santander: Els parlamentaris de San tander s'entrevistaren amb Clavero, per a estudiar la possible autonomia de la província La Rioja: Presentat al Govern, l'elaboració pre-autonòmic de la Rioja Castella-La Manca: Enllestit l'escorriany dels parlamentaris de Castella-La Manca sobre el règim pre-autonòmic |

| DIES | ANDALUSIA | CATALUNYA | MURCIA | CANTONIA | PAIS VALENCIA | ALIBERS |
|-------|---|--|---|----------|---------------|--|
| 3-4 | | | <ul style="list-style-type: none"> • El tema del finançament i dels conceptes econòmics; dividit al PMV i PSOE; el PMV vol finançar l'autonomia a través del sistema de quotes que funciona en els conceptes econòmics; i el PSOE, a través d'impostos | | | <ul style="list-style-type: none"> • Canàries: Els cinc expedients d'UCD Les Palmes, han estat expulsats |
| 6-10 | <ul style="list-style-type: none"> • Article de Pedro Valdecentos (UCD Olatos) en "El País": "Maldad entre la tormenta y la guerra". Coherencia y la guerra. Coherencia y la guerra. Coherencia y la guerra. | <ul style="list-style-type: none"> • La comissió mixta de temps ferèntes decidí no acceptar aquells transpassos que no vagin acompanyats d'una valoració econòmica | <ul style="list-style-type: none"> • Acord PMV-PSOE sobre els conceptes econòmics. S'accepta la fórmula del PMV sempre i quan les aportacions de la comunitat autònoma a l'Estat no siguin inferiors a les de la resta de l'Estat. | | | <ul style="list-style-type: none"> • Santander: Els parlamentaris de Santander han acordat de demanar a Carveiro que s'iniciï el procés autonòmic. En l'esborjament de l'informe de la possibilitat d'unir-se a altres territoris autònoms. |
| 11-13 | <ul style="list-style-type: none"> • Article de Pedro Valdecentos (UCD Olatos) en "El País": "Maldad entre la tormenta y la guerra". Coherencia y la guerra. Coherencia y la guerra. Coherencia y la guerra. | <ul style="list-style-type: none"> • La comissió mixta de temps ferèntes decidí no acceptar aquells transpassos que no vagin acompanyats d'una valoració econòmica | <ul style="list-style-type: none"> • Una comissió del PMV s'entrevistava amb Suárez, sol·licitant més rapidesa en els transpassos. | | | |
| 15-17 | <ul style="list-style-type: none"> • Article de Pedro Valdecentos (UCD Olatos) en "El País": "Maldad entre la tormenta y la guerra". Coherencia y la guerra. Coherencia y la guerra. Coherencia y la guerra. | <ul style="list-style-type: none"> • Crisi en el Govern català que podria solucionar-se resolent el Gabinet per part del President. Els possibles cessats serien: Serra, Riera i Espasa que foren criticats per Tarradellas en llurs gestions | <ul style="list-style-type: none"> • El CGV molest per l'intent de mediació de Tarradellas que la considera una intromissió. | | | |
| 18-20 | | <ul style="list-style-type: none"> • Tarradellas nega la possibilitat de crisi de la Generalitat i afirma que tots els membres són de la seva confiança | <ul style="list-style-type: none"> • PO3 i UCD de Guipúscoa palesen llur disconformitat davant una possible negociació amb ETA. | | | <ul style="list-style-type: none"> • Anomenats els diferents responsables de la Junta. Notes les carteres per UCD excepte treball (PSOE) i cultura. (Independents) |