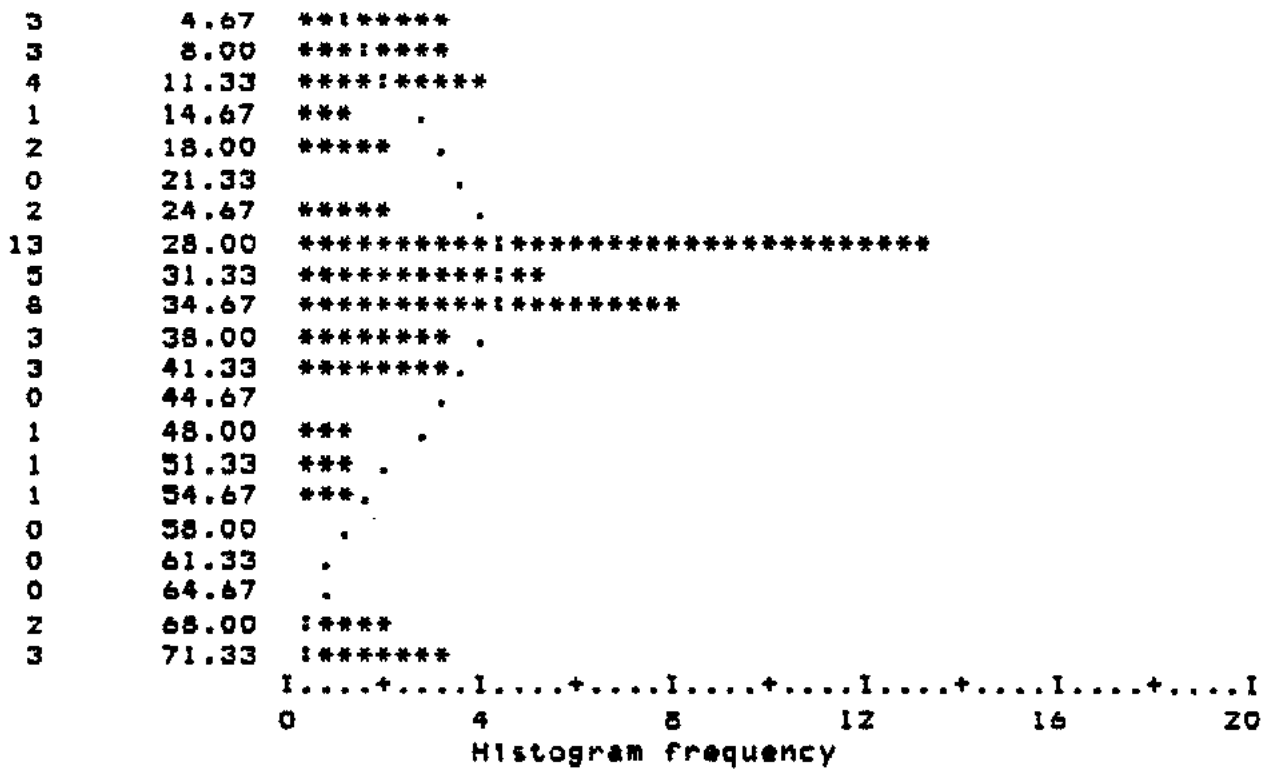


ANYS Edat

Value Label	Value	Frequency	Percent	Valid Percent	Cum Percent
	3	2	3.6	3.6	3.6
	5	1	1.8	1.8	5.5
	8	2	3.6	3.6	9.1
	9	1	1.8	1.8	10.9
	10	2	3.6	3.6	14.5
	12	2	3.6	3.6	18.2
	14	1	1.8	1.8	20.0
	17	2	3.6	3.6	23.6
	23	1	1.8	1.8	25.5
	26	1	1.8	1.8	27.3
	27	5	9.1	9.1	36.4
	28	3	5.5	5.5	41.8
	29	5	9.1	9.1	50.9
	30	1	1.8	1.8	52.7
	31	2	3.6	3.6	56.4
	32	2	3.6	3.6	60.0
	33	4	7.3	7.3	67.3
	34	1	1.8	1.8	69.1
	35	2	3.6	3.6	72.7
	36	1	1.8	1.8	74.5
	37	1	1.8	1.8	76.4
	38	2	3.6	3.6	80.0
	42	3	5.5	5.5	85.5
	49	1	1.8	1.8	87.3
	51	1	1.8	1.8	89.1
	56	1	1.8	1.8	90.9
	67	2	3.6	3.6	94.5
	70	1	1.8	1.8	96.4
	71	1	1.8	1.8	98.2
	73	1	1.8	1.8	100.0
Total		55	100.0	100.0	

Gràfic VI.188 - Distribució de la població immigrant segons l'edat (anys) i el període d'arribada (1981-1986) - Homes.

ANYS Edat
 Count Midpoint One symbol equals approximately .40 occurrences



Mean	31.127	Std err	2.299	Median	29.000
Mode	27.000	Std dev	17.048	Variance	290.632
Kurtosis	.564	S E Kurt	.634	Skewness	.675
S E Skew	.322	Range	70.000	Minimum	3.000
Maximum	73.000	Sum	1712.000		

Valid cases 55 Missing cases 0

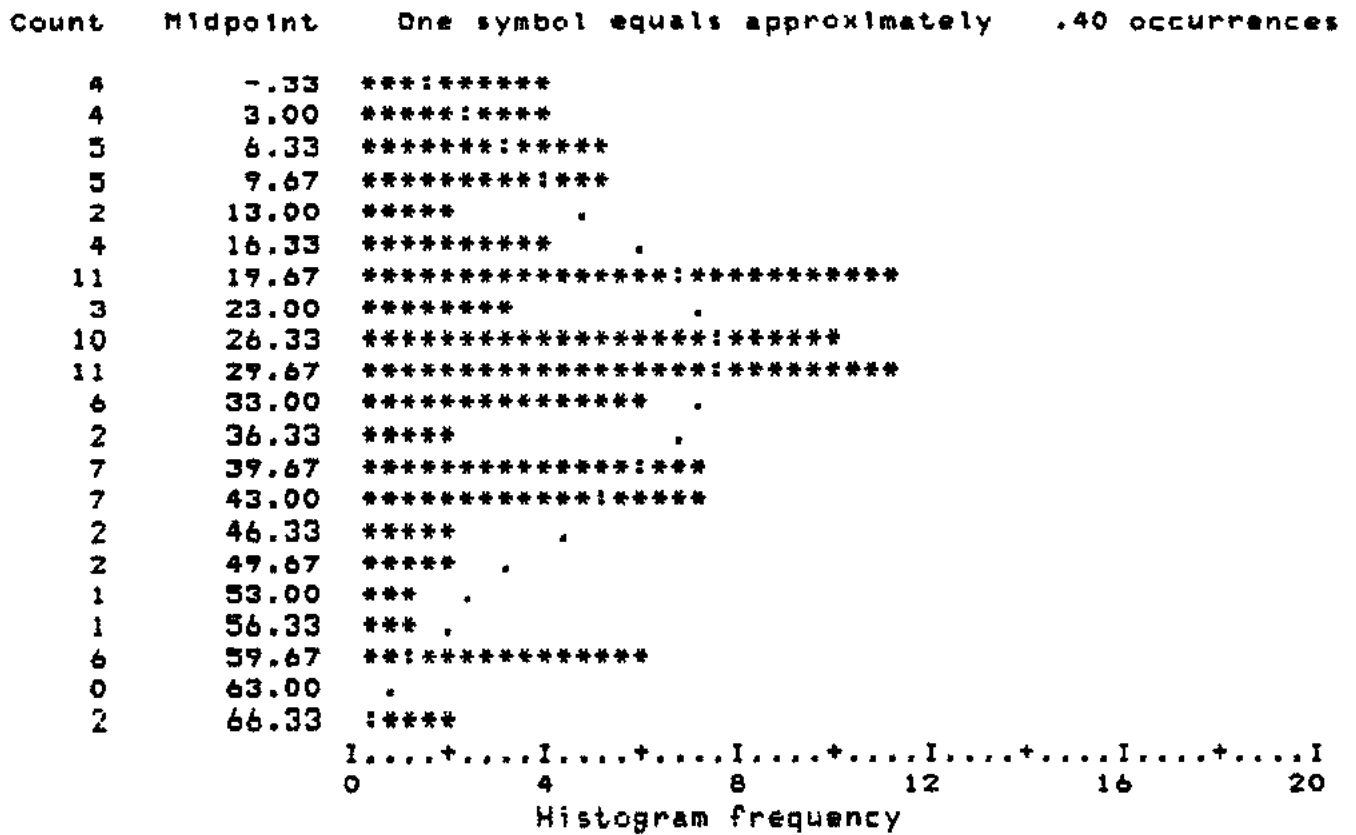
Gràfic VI.188 - Distribució de la població immigrant segons l'edat (anys) i el període d'arribada (1981-1986) - Homes (continuació).

**Distribució de la població immigrant
segons l'edat (anys)
i el període d'arribada
Dones
(1877-1986)**

(Gràfics VI.189-VI.203)

Value Label	Value	Frequency	Percent	Valid Percent	Cum Percent
	0	2	2.1	2.1	2.1
	1	2	2.1	2.1	4.2
	2	1	1.1	1.1	5.3
	3	1	1.1	1.1	6.3
	4	2	2.1	2.1	8.4
	5	2	2.1	2.1	10.5
	6	1	1.1	1.1	11.6
	7	2	2.1	2.1	13.7
	9	1	1.1	1.1	14.7
	10	2	2.1	2.1	16.8
	11	2	2.1	2.1	18.9
	13	1	1.1	1.1	20.0
	14	1	1.1	1.1	21.1
	15	1	1.1	1.1	22.1
	16	2	2.1	2.1	24.2
	17	1	1.1	1.1	25.3
	18	4	4.2	4.2	29.5
	19	1	1.1	1.1	30.5
	20	1	1.1	1.1	31.6
	21	5	5.3	5.3	36.8
	22	1	1.1	1.1	37.9
	23	1	1.1	1.1	38.9
	24	1	1.1	1.1	40.0
	25	3	3.2	3.2	43.2
	26	4	4.2	4.2	47.4
	27	3	3.2	3.2	50.5
	28	4	4.2	4.2	54.7
	29	2	2.1	2.1	56.8
	30	4	4.2	4.2	61.1
	31	1	1.1	1.1	62.1
	32	3	3.2	3.2	65.3
	34	3	3.2	3.2	68.4
	36	2	2.1	2.1	70.5
	39	2	2.1	2.1	72.6
	40	5	5.3	5.3	77.9
	42	2	2.1	2.1	80.0
	43	3	3.2	3.2	83.2
	44	2	2.1	2.1	85.3
	45	1	1.1	1.1	86.3
	46	1	1.1	1.1	87.4
	48	1	1.1	1.1	88.4
	51	1	1.1	1.1	89.5
	52	1	1.1	1.1	90.5
	56	1	1.1	1.1	91.6
	58	1	1.1	1.1	92.6
	60	5	5.3	5.3	97.9
	66	2	2.1	2.1	100.0
	Total	95	100.0	100.0	

Gràfic VI.169 - Distribució de la població immigrant segons l'edat (anys) i el període d'arribada (1868-1877) - Dones.



Mean	28.316	Std err	1.708	Median	27.000
Mode	21.000	Std dev	16.649	Variance	277.176
Kurtosis	-.463	S E Kurt	.490	Skewness	.313
S E Skew	.247	Range	66.000	Minimum	.000
Maximum	66.000	Sum	2690.000		

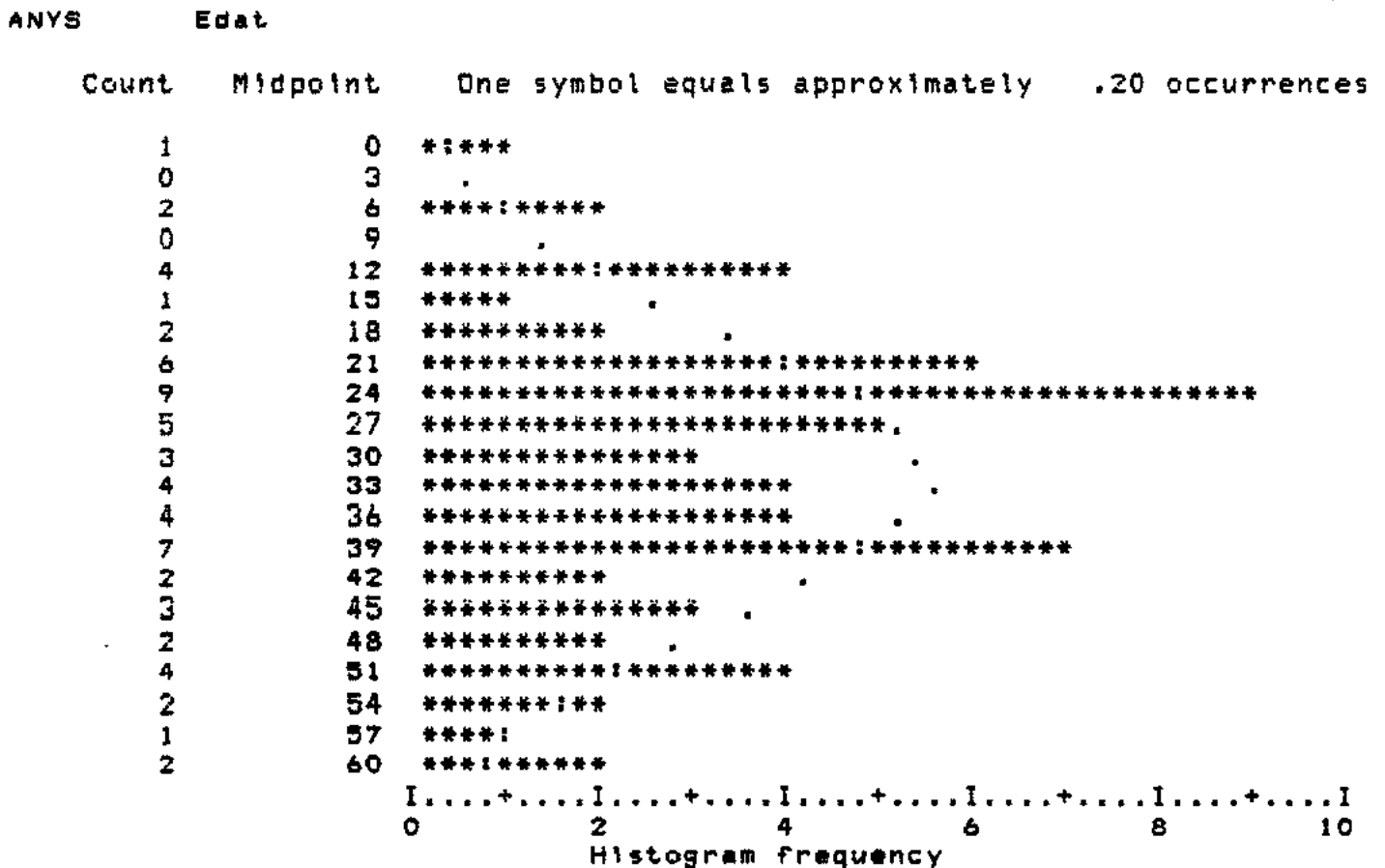
Valid cases 95 Missing cases 0

Gràfic VI.199 - Distribució de la població immigrant segons l'edat (anys) i el període d'arribada (1868-1877) - Dones (continuació).

ANYS Edat

Value Label	Value	Frequency	Percent	Valid Percent	Cum Percent
	1	1	1.6	1.6	1.6
	6	2	3.1	3.1	4.7
	11	1	1.6	1.6	6.3
	12	2	3.1	3.1	9.4
	13	1	1.6	1.6	10.9
	15	1	1.6	1.6	12.5
	18	1	1.6	1.6	14.1
	19	1	1.6	1.6	15.6
	20	2	3.1	3.1	18.8
	21	3	4.7	4.7	23.4
	22	1	1.6	1.6	25.0
	23	2	3.1	3.1	28.1
	24	2	3.1	3.1	31.3
	25	5	7.8	7.8	39.1
	27	2	3.1	3.1	42.2
	28	3	4.7	4.7	46.9
	29	1	1.6	1.6	48.4
	30	2	3.1	3.1	51.6
	32	2	3.1	3.1	54.7
	33	1	1.6	1.6	56.3
	34	1	1.6	1.6	57.8
	36	3	4.7	4.7	62.5
	37	1	1.6	1.6	64.1
	38	3	4.7	4.7	68.8
	40	4	6.3	6.3	75.0
	41	1	1.6	1.6	76.6
	43	1	1.6	1.6	78.1
	44	1	1.6	1.6	79.7
	46	2	3.1	3.1	82.8
	47	1	1.6	1.6	84.4
	48	1	1.6	1.6	85.9
	50	2	3.1	3.1	89.1
	52	2	3.1	3.1	92.2
	54	1	1.6	1.6	93.8
	55	1	1.6	1.6	95.3
	58	1	1.6	1.6	96.9
	59	1	1.6	1.6	98.4
	60	1	1.6	1.6	100.0
	Total	64	100.0	100.0	

Gràfic VI.190- Distribució de la població immigrant segons l'edat (anys) i el període d'arribada (1878-1887) - Dones.



Mean	31.837	Std err	1.743	Median	30.000
Mode	25.000	Std dev	13.961	Variance	194.916
Kurtosis	-.541	S E Kurt	.590	Skewness	.088
S E Skew	.297	Range	57.000	Minimum	1.000
Maximum	60.000	Sum	2039.000		

Valid cases 64 Missing cases 0

Gràfic VI.190 - Distribució de la població immigrant segons l'edat (anys) i el període d'arribada (1878-1887) - Dones (continuació).

ANYS Edat

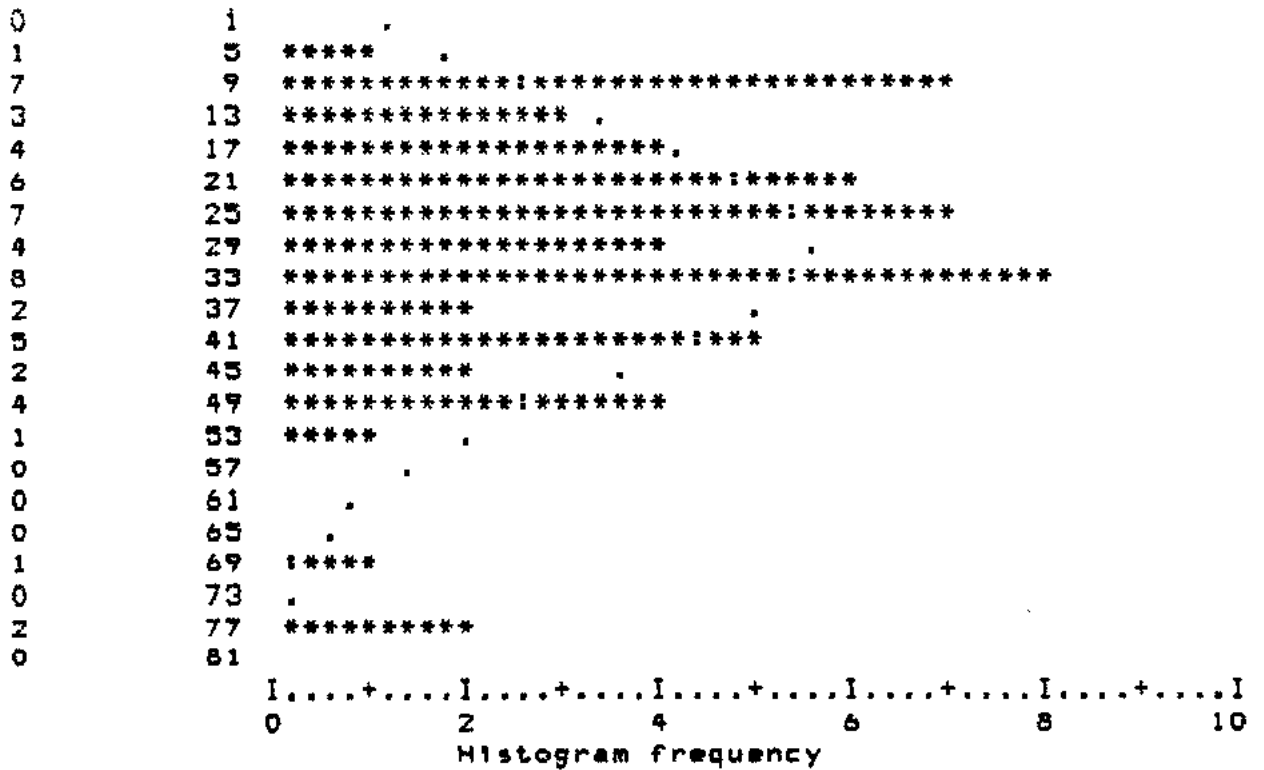
Value Label	Value	Frequency	Percent	Valid Percent	Cum Percent
	5	1	1.8	1.8	1.8
	7	2	3.5	3.5	5.3
	8	2	3.5	3.5	8.8
	9	2	3.5	3.5	12.3
	10	1	1.8	1.8	14.0
	11	1	1.8	1.8	15.8
	13	2	3.5	3.5	19.3
	15	1	1.8	1.8	21.1
	17	3	5.2	5.2	26.3
	19	1	1.8	1.8	28.1
	20	3	5.2	5.2	33.3
	22	2	3.5	3.5	36.8
	23	1	1.8	1.8	38.6
	24	2	3.5	3.5	42.1
	25	2	3.5	3.5	45.6
	26	2	3.5	3.5	49.1
	28	2	3.5	3.5	52.6
	29	2	3.5	3.5	56.1
	31	3	5.2	5.2	61.4
	33	3	5.2	5.2	66.7
	34	2	3.5	3.5	70.2
	36	1	1.8	1.8	71.9
	37	1	1.8	1.8	73.7
	39	1	1.8	1.8	75.4
	40	2	3.5	3.5	78.9
	41	2	3.5	3.5	82.5
	43	1	1.8	1.8	84.2
	46	1	1.8	1.8	86.0
	48	2	3.5	3.5	89.5
	49	2	3.5	3.5	93.0
	52	1	1.8	1.8	94.7
	70	1	1.8	1.8	96.5
	75	1	1.8	1.8	98.2
	77	1	1.8	1.8	100.0
	Total	57	100.0	100.0	

Gràfic VI.191 - Distribució de la població immigrant segons l'edat (anys) i el període d'arribada (1891-1900) - Dones.

ANYS

Edat

Count Midpoint One symbol equals approximately .20 occurrences



Mean	27.281	Std err	2.180	Median	28.000
Mode	17.000	Std dev	16.462	Variance	270.991
Kurtosis	1.020	S E Kurt	.623	Skewness	.914
S E Skew	.316	Range	72.000	Minimum	3.000
Maximum	77.000	Sum	1669.000		

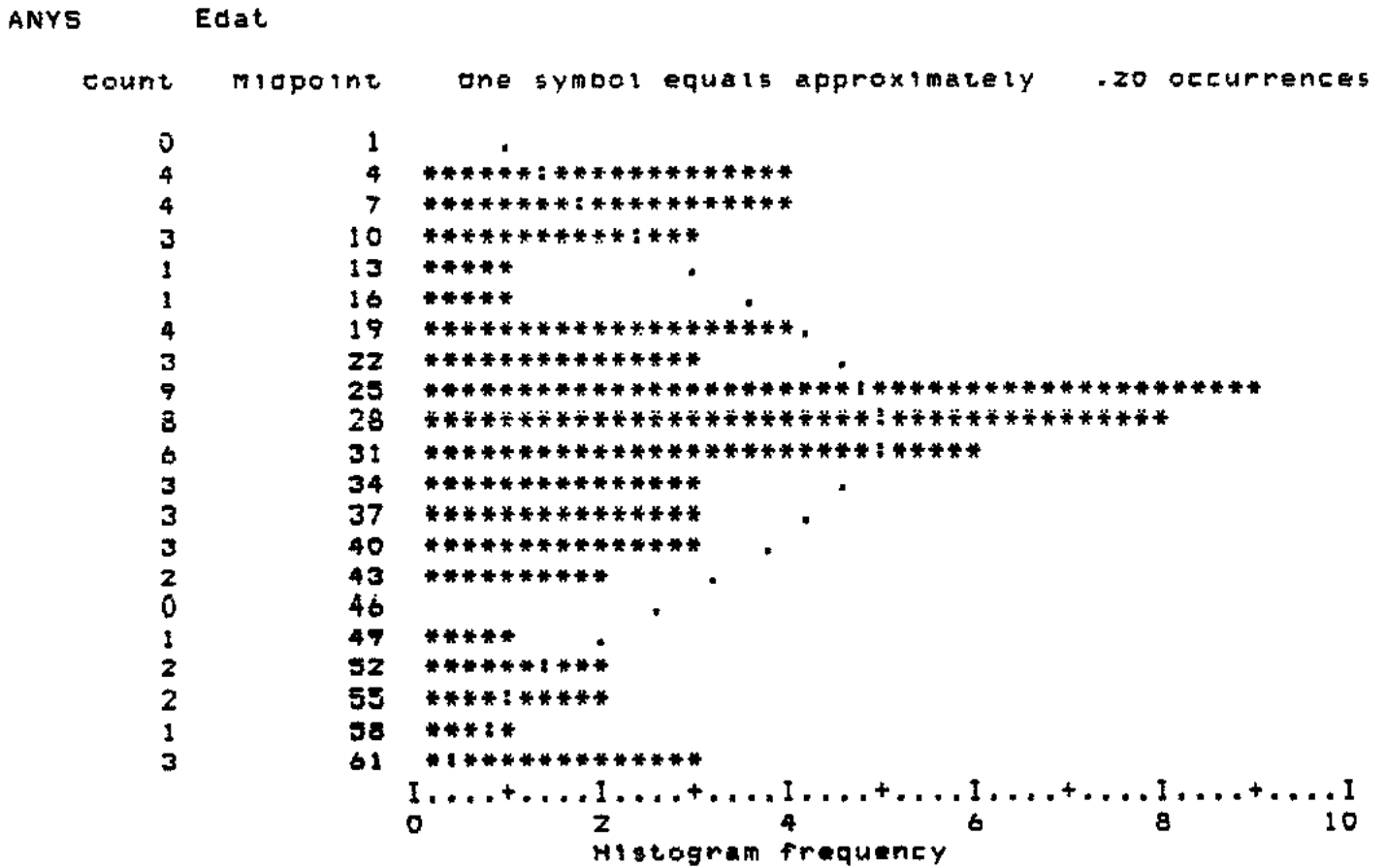
Valid cases 57 Missing cases 0

Gràfic VI.191 - Distribució de la població immigrant segons l'edat (anys) i el període d'arribada (1891-1900) - Dones (continuació).

ANYS Edat

Value Label	Value	Frequency	Percent	Valid Percent	Cum Percent
	3	2	3.1	3.2	3.2
	4	1	1.6	1.6	4.8
	5	1	1.6	1.6	6.3
	6	1	1.6	1.6	7.9
	7	2	3.1	3.2	11.1
	8	1	1.6	1.6	12.7
	9	1	1.6	1.6	14.3
	10	1	1.6	1.6	15.9
	11	1	1.6	1.6	17.5
	13	1	1.6	1.6	19.0
	16	1	1.6	1.6	20.6
	18	2	3.1	3.2	23.8
	20	2	3.1	3.2	27.0
	23	3	4.7	4.8	31.7
	24	2	3.1	3.2	34.9
	25	6	9.4	9.5	44.4
	26	1	1.6	1.6	46.0
	27	4	6.3	6.3	52.4
	28	1	1.6	1.6	54.0
	29	3	4.7	4.8	58.7
	30	3	4.7	4.8	63.5
	31	1	1.6	1.6	65.1
	32	2	3.1	3.2	68.3
	33	3	4.7	4.8	73.0
	37	2	3.1	3.2	76.2
	38	1	1.6	1.6	77.8
	39	1	1.6	1.6	79.4
	40	2	3.1	3.2	82.5
	43	1	1.6	1.6	84.1
	44	1	1.6	1.6	85.7
	49	1	1.6	1.6	87.3
	51	1	1.6	1.6	88.9
	52	1	1.6	1.6	90.5
	54	1	1.6	1.6	92.1
	56	1	1.6	1.6	93.7
	58	1	1.6	1.6	95.2
	60	3	4.7	4.8	100.0
	.	1	1.6	Missing	
Total		64	100.0	100.0	

Gràfic VI.192 - Distribució de la població immigrant segons l'edat (anys) i el període d'arribada (1901-1910) - Dones.



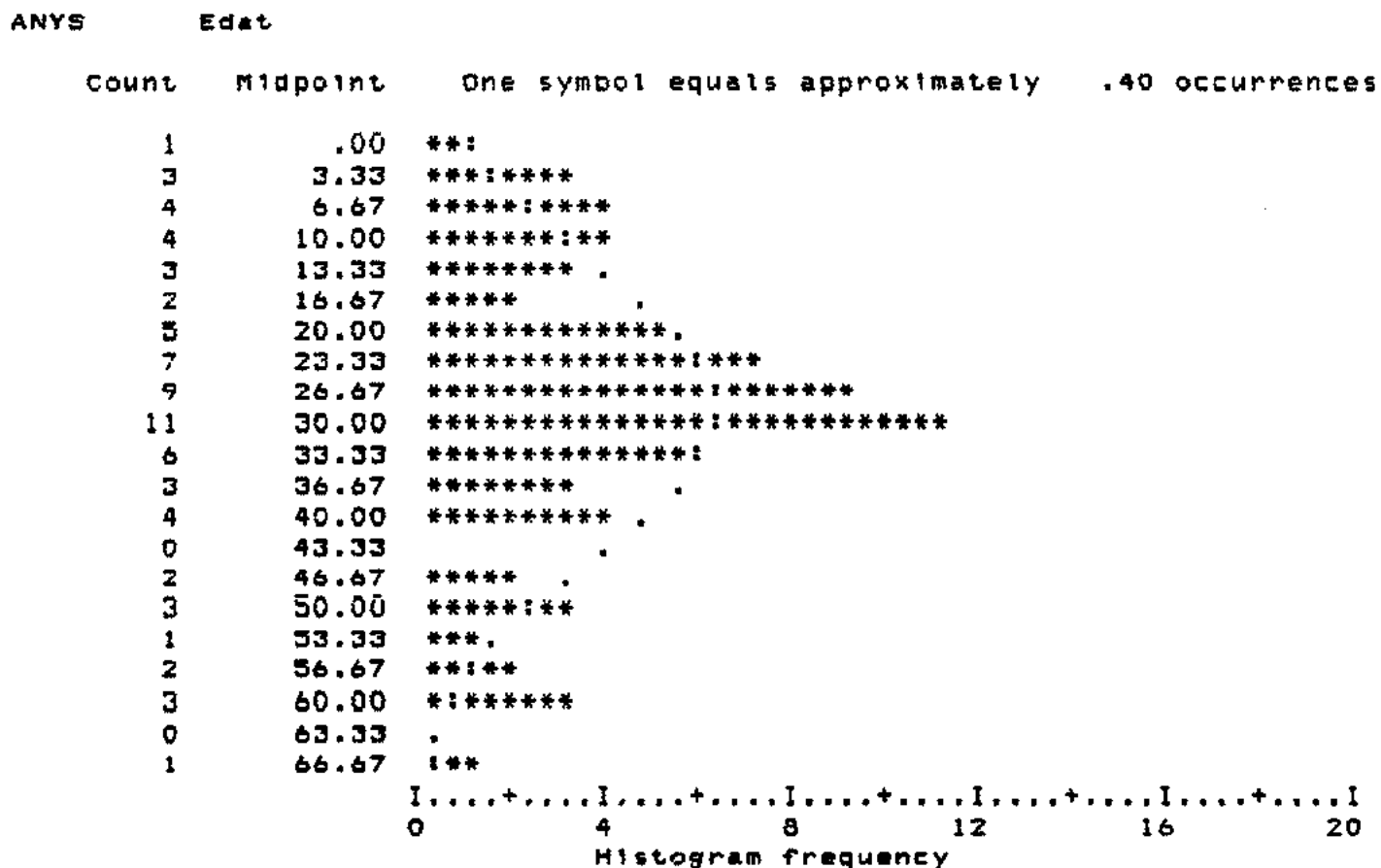
mean	25.508	Std err	1.907	Median	27.000
Mode	25.000	Std dev	15.137	Variance	229.125
Kurtosis	-.288	S E Kurt	.595	Skewness	.350
S E Skew	.302	Range	57.000	Minimum	3.000
Maximum	60.000	Sum	1796.000		

Valid cases 63 Missing cases 1

Gràfic VI.198 - Distribució de la població immigrant segons l'edat (anys) i el període d'arribada (1901-1910) - Dones (continuació).

Value Label	Value	Frequency	Percent	Valid Percent	Cum Percent
	0	1	1.3	1.4	1.4
	2	1	1.3	1.4	2.7
	3	2	2.7	2.7	5.4
	5	1	1.3	1.4	6.8
	6	1	1.3	1.4	8.1
	7	1	1.3	1.4	9.5
	8	1	1.3	1.4	10.8
	9	1	1.3	1.4	12.2
	11	3	4.0	4.1	16.2
	12	1	1.3	1.4	17.6
	13	1	1.3	1.4	18.9
	14	1	1.3	1.4	20.3
	17	1	1.3	1.4	21.6
	18	1	1.3	1.4	23.0
	19	2	2.7	2.7	25.7
	20	1	1.3	1.4	27.0
	21	2	2.7	2.7	29.7
	23	1	1.3	1.4	31.1
	24	6	8.0	8.1	39.2
	25	2	2.7	2.7	41.9
	26	5	6.7	6.8	48.6
	27	1	1.3	1.4	50.0
	28	1	1.3	1.4	51.4
	29	4	5.3	5.4	56.8
	30	5	6.7	6.8	63.5
	31	2	2.7	2.7	66.2
	32	3	4.0	4.1	70.3
	33	1	1.3	1.4	71.6
	34	2	2.7	2.7	74.3
	35	1	1.3	1.4	75.7
	36	2	2.7	2.7	78.4
	39	3	4.0	4.1	82.4
	40	1	1.3	1.4	83.8
	45	1	1.3	1.4	85.1
	46	1	1.3	1.4	86.5
	49	1	1.3	1.4	87.8
	50	2	2.7	2.7	90.5
	53	1	1.3	1.4	91.9
	56	1	1.3	1.4	93.2
	58	1	1.3	1.4	94.6
	59	1	1.3	1.4	95.9
	60	2	2.7	2.7	98.6
	67	1	1.3	1.4	100.0
	.	1	1.3	Missing	
Total		75	100.0	100.0	

Gràfic VI.193 - Distribució de la població immigrant segons l'edat (anys) i el període d'arribada (1911-1920) - Dones.



Mean	28.277	Std err	1.767	Median	27.500
Mode	24.000	Std dev	13.215	Variance	231.499
Kurtosis	-.005	S E Kurt	.552	Skewness	.420
S E Skew	.279	Range	67.000	Minimum	.000
Maximum	67.000	Sum	2094.000		

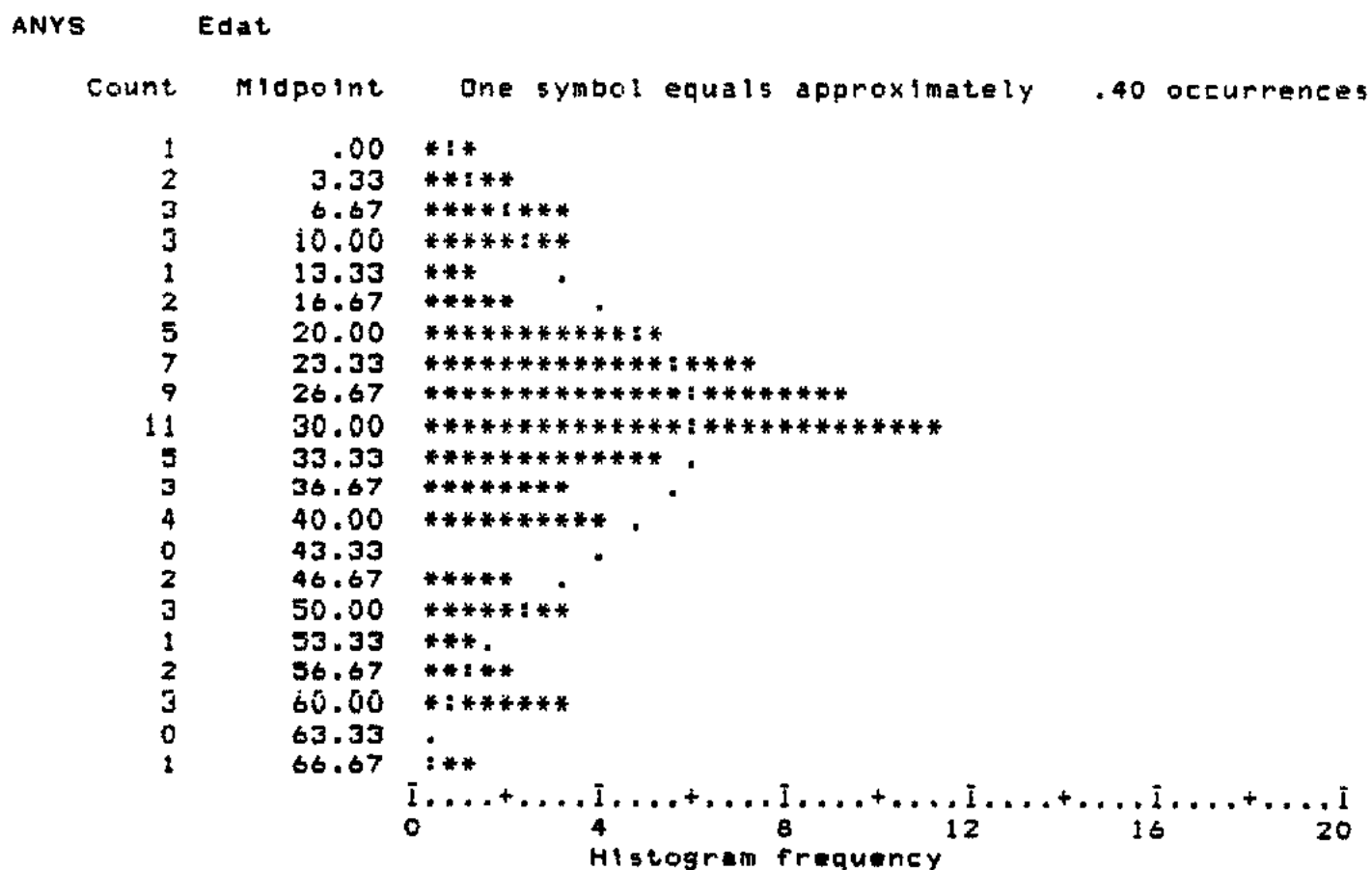
Valid cases 74 Missing cases 1

Gràfic VI.193 - Distribució de la població immigrant segons l'edat (anys) i el període d'arribada (1911-1920) - Dones (continuació).

ANYS Edat

Value Label	Value	Frequency	Percent	Valid Percent	Cum Percent
	0	1	1.5	1.5	1.5
	3	2	2.9	2.9	4.4
	5	1	1.5	1.5	5.9
	6	1	1.5	1.5	7.4
	7	1	1.5	1.5	8.8
	9	1	1.5	1.5	10.3
	11	2	2.9	2.9	13.2
	13	1	1.5	1.5	14.7
	17	1	1.5	1.5	16.2
	18	1	1.5	1.5	17.6
	19	2	2.9	2.9	20.6
	20	1	1.5	1.5	22.1
	21	2	2.9	2.9	25.0
	23	1	1.5	1.5	26.5
	24	6	8.8	8.8	35.3
	25	2	2.9	2.9	38.2
	26	5	7.4	7.4	45.6
	27	1	1.5	1.5	47.1
	28	1	1.5	1.5	48.5
	29	4	5.9	5.9	54.4
	30	5	7.4	7.4	61.8
	31	2	2.9	2.9	64.7
	32	2	2.9	2.9	67.6
	33	1	1.5	1.5	69.1
	34	2	2.9	2.9	72.1
	35	1	1.5	1.5	73.5
	36	2	2.9	2.9	76.5
	39	3	4.4	4.4	80.9
	40	1	1.5	1.5	82.4
	45	1	1.5	1.5	83.8
	46	1	1.5	1.5	85.3
	49	1	1.5	1.5	86.8
	50	2	2.9	2.9	89.7
	53	1	1.5	1.5	91.2
	56	1	1.5	1.5	92.6
	58	1	1.5	1.5	94.1
	59	1	1.5	1.5	95.6
	60	2	2.9	2.9	98.5
	67	1	1.5	1.5	100.0
	Total	68	100.0	100.0	

Gràfic VI. 194 - Distribució de la població immigrant segons l'edat (anys) i el període d'arribada (1911-1920*) - Dones.



Mean	27.632	Std err	1.808	Median	27.000
Mode	24.000	Std dev	14.909	Variance	222.266
Kurtosis	.097	S E Kurt	.574	Skewness	.391
S E Skew	.271	Range	67.000	Minimum	.000
Maximum	67.000	Sum	2015.000		

Valid cases 68 Missing cases 0

Gràfic VI.194 - Distribució de la població immigrant segons l'edat (anys) i el període d'arribada (1911-1920*) - Dones (continuació).

ANYS Edat

Value Label	Value	Frequency	Percent	Valid Percent	Cum Percent
	5	1	2.4	2.5	2.5
	7	1	2.4	2.5	5.0
	9	1	2.4	2.5	7.5
	11	1	2.4	2.5	10.0
	13	2	4.8	5.0	15.0
	15	2	4.8	5.0	20.0
	16	1	2.4	2.5	22.5
	18	1	2.4	2.5	25.0
	19	1	2.4	2.5	27.5
	20	5	11.9	12.5	40.0
	22	1	2.4	2.5	42.5
	23	1	2.4	2.5	45.0
	24	2	4.8	5.0	50.0
	25	2	4.8	5.0	55.0
	26	2	4.8	5.0	60.0
	29	2	4.8	5.0	65.0
	30	1	2.4	2.5	67.5
	31	2	4.8	5.0	72.5
	34	1	2.4	2.5	75.0
	38	1	2.4	2.5	77.5
	40	1	2.4	2.5	80.0
	42	1	2.4	2.5	82.5
	45	2	4.8	5.0	87.5
	47	1	2.4	2.5	90.0
	49	1	2.4	2.5	92.5
	54	1	2.4	2.5	95.0
	60	1	2.4	2.5	97.5
	66	1	2.4	2.5	100.0
	.	2	4.8	Missing	
	Total	42	100.0	100.0	

Gràfic VI.195 - Distribució de la població immigrant segons l'edat (anys) i el període d'arribada (1921-1930) - Dones.

ANYS

Edat

Count Midpoint One symbol equals approximately .20 occurrences

1	5	****:
2	8	*****:***
1	11	***** ,
4	14	*****:*****
2	17	***** ,
6	20	*****:*****
4	23	*****:****
4	26	*****:***
3	29	***** ,
2	32	*****
1	35	****
1	38	****
2	41	***** ,
2	44	*****:*
1	47	**** ,
1	50	****:
1	53	**i**
0	56	.
1	59	*:***
0	62	.
1	65	i****

i.....+.....i.....+.....i.....+.....i.....+.....i.....+.....i
 0 2 4 6 8 10
 Histogram frequency

Mean	27.650	Std err	2.271	Median	24.500
Mode	20.000	Std dev	14.492	Variance	210.028
Kurtosis	.271	S E Kurt	.733	Skewness	.839
S E Skew	.374	Range	61.000	Minimum	5.000
Maximum	66.000	Sum	1106.000		

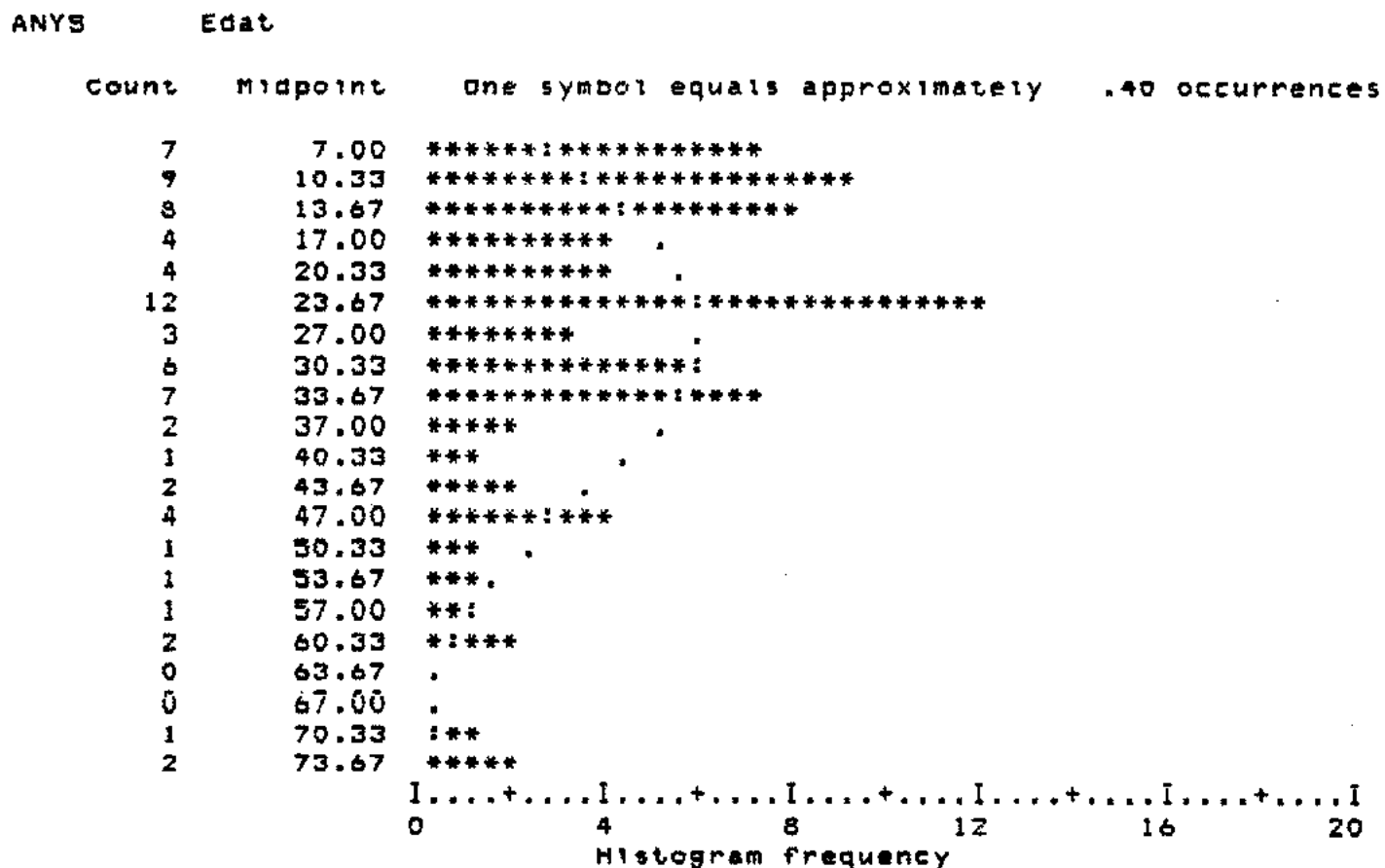
Valid cases 40 Missing cases 2

Gràfic VI.195 - Distribució de la població immigrant segons l'edat (anys) i el període d'arribada (1921-1930) - Dones (continuació).

ANYS Edat

Value Label	Value	Frequency	Percent	Valid Percent	Cum Percent
	6	3	3.9	3.9	3.9
	8	4	5.2	5.2	9.1
	9	3	3.9	3.9	13.0
	10	5	6.5	6.5	19.5
	11	1	1.3	1.3	20.8
	12	1	1.3	1.3	22.1
	13	2	2.6	2.6	24.7
	14	1	1.3	1.3	26.0
	15	4	5.2	5.2	31.2
	16	1	1.3	1.3	32.5
	17	2	2.6	2.6	35.1
	18	1	1.3	1.3	36.4
	20	4	5.2	5.2	41.6
	22	1	1.3	1.3	42.9
	23	2	2.6	2.6	45.5
	24	5	6.5	6.5	51.9
	25	4	5.2	5.2	57.1
	26	2	2.6	2.6	59.7
	28	1	1.3	1.3	61.0
	29	2	2.6	2.6	63.6
	30	1	1.3	1.3	64.9
	31	3	3.9	3.9	68.8
	32	1	1.3	1.3	70.1
	34	2	2.6	2.6	72.7
	35	4	5.2	5.2	77.9
	36	2	2.6	2.6	80.5
	40	1	1.3	1.3	81.8
	44	1	1.3	1.3	83.1
	45	1	1.3	1.3	84.4
	46	1	1.3	1.3	85.7
	47	2	2.6	2.6	88.3
	48	1	1.3	1.3	89.6
	50	1	1.3	1.3	90.9
	54	1	1.3	1.3	92.2
	56	1	1.3	1.3	93.5
	61	2	2.6	2.6	96.1
	70	1	1.3	1.3	97.4
	73	1	1.3	1.3	98.7
	75	1	1.3	1.3	100.0
	Total	77	100.0	100.0	

Gràfic V1.196 - Distribució de la població immigrant segons l'edat (anys) i el període d'arribada (1931-1940) - Dones.



Mean	26.761	Std err	1.903	Median	24.000
Mode	10.000	Std dev	16.678	Variance	278.827
Kurtosis	.640	S E Kurt	.541	Skewness	1.013
S E Skew	.274	Range	69.000	Minimum	6.000
Maximum	75.000	Sum	2076.000		


Valid cases 77 Missing cases 0

Gràfic VI.196 - Distribució de la població immigrant segons l'edat (anys) i el període d'arribada (1931-1940) - Dones (continuació).

ANYS Edat

Value Label	Value	Frequency	Percent	Valid Percent	Cum Percent
	1	1	2.0	2.0	2.0
	4	3	6.0	6.1	8.2
	9	1	2.0	2.0	10.2
	11	1	2.0	2.0	12.2
	12	1	2.0	2.0	14.3
	14	1	2.0	2.0	16.3
	15	1	2.0	2.0	18.4
	16	1	2.0	2.0	20.4
	18	1	2.0	2.0	22.4
	19	1	2.0	2.0	24.5
	20	1	2.0	2.0	26.5
	22	1	2.0	2.0	28.6
	23	1	2.0	2.0	30.6
	24	1	2.0	2.0	32.7
	25	4	8.0	8.2	40.8
	26	1	2.0	2.0	42.9
	27	2	4.0	4.1	46.9
	28	2	4.0	4.1	51.0
	29	4	8.0	8.2	59.2
	30	4	8.0	8.2	67.3
	32	2	4.0	4.1	71.4
	33	1	2.0	2.0	73.5
	34	3	6.0	6.1	79.6
	35	3	6.0	6.1	85.7
	36	2	4.0	4.1	89.8
	38	3	6.0	6.1	95.9
	50	1	2.0	2.0	98.0
	64	1	2.0	2.0	100.0
	.	1	2.0	Missing	
Total		50	100.0	100.0	

Gràfic VI.194 - Distribució de la població immigrant segons l'edat (anys) i el període d'arribada (1941-1950) - Dones.



Mean	26.367	Std err	1.681	Median	28.000
Mode	25.000	Std dev	11.766	Variance	138.446
Kurtosis	1.530	S E Kurt	.668	Skewness	.128
S E Skew	.340	Range	63.000	Minimum	1.000
Maximum	64.000	Sum	1292.000		

valid cases 49 Missing cases 1

Gràfic VI.197 - Distribució de la població immigrant segons l'edat (anys) i el període d'arribada (1941-1950) - Dones (continuació).

ANYS Edat

Value Label	Value	Frequency	Percent	Valid Percent	Cum Percent
	5	1	1.6	1.6	1.6
	10	1	1.6	1.6	3.2
	14	1	1.6	1.6	4.8
	20	1	1.6	1.6	6.5
	21	1	1.6	1.6	8.1
	22	2	3.2	3.2	11.3
	23	5	8.1	8.1	19.4
	24	3	4.8	4.8	24.2
	25	2	3.2	3.2	27.4
	26	2	3.2	3.2	30.6
	27	1	1.6	1.6	32.3
	28	2	3.2	3.2	35.5
	29	3	4.8	4.8	40.3
	30	1	1.6	1.6	41.9
	31	4	6.5	6.5	48.4
	32	6	9.7	9.7	58.1
	33	4	6.5	6.5	64.5
	34	3	4.8	4.8	69.4
	35	3	4.8	4.8	74.2
	36	3	4.8	4.8	79.0
	37	2	3.2	3.2	82.3
	38	1	1.6	1.6	83.9
	39	1	1.6	1.6	85.5
	40	1	1.6	1.6	87.1
	44	1	1.6	1.6	88.7
	48	1	1.6	1.6	90.3
	49	2	3.2	3.2	93.5
	52	1	1.6	1.6	95.2
	53	1	1.6	1.6	96.8
	68	1	1.6	1.6	98.4
	75	1	1.6	1.6	100.0

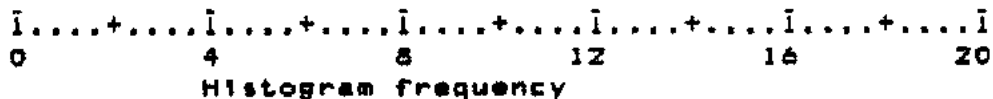
	Total	62	100.0	100.0	

Gràfic VI, 198 - Distribució de la població immigrant segons l'edat (anys) i el període d'arribada (1951-1960) - Dones.

ANYS Edat

count Midpoint One symbol equals approximately .40 occurrences

1	6.67	**
1	10.00	**
1	13.33	**
0	16.67	.
2	20.00	**
10	23.33	*****
7	26.67	*****
5	30.00	*****
13	33.33	*****
9	36.67	*****
2	40.00	**
1	43.33	**
1	46.67	**
2	50.00	**
2	53.33	**
0	56.67	.
0	60.00	.
0	63.33	.
1	66.67	**
0	70.00	.
1	73.33	**



Mean	32.177	Std err	1.465	Median	32.000
Mode	32.000	Std dev	11.533	Variance	133.001
Kurtosis	3.614	S E Kurt	.599	Skewness	1.198
S E Skew	.304	Range	70.000	Minimum	5.000
Maximum	75.000	Sum	1995.000		

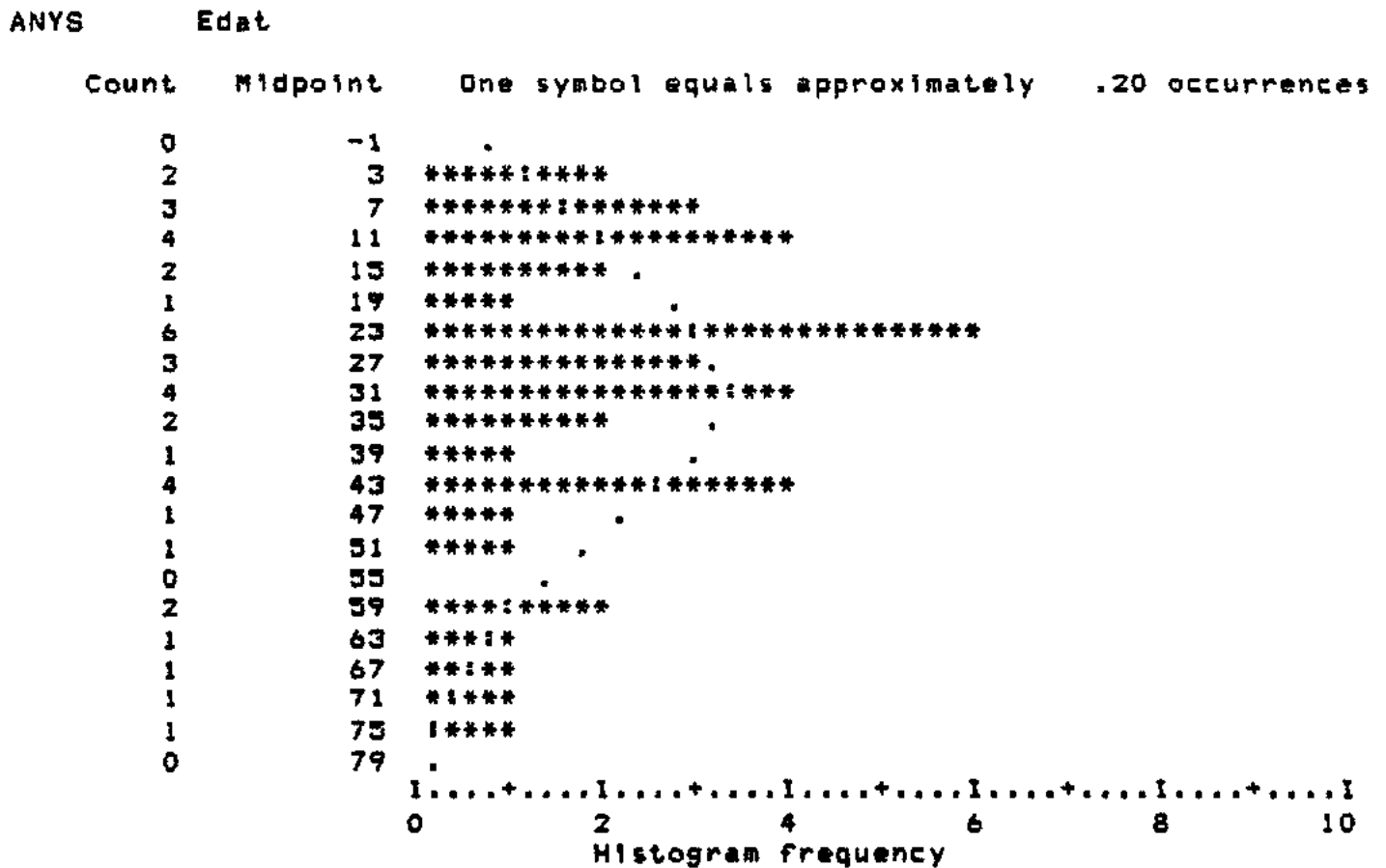
Valid cases 62 Missing cases 0

Gràfic VI.198 - Distribució de la població immigrant segons l'edat (anys) i el període d'arribada (1951-1960) - Dones (continuació).

ANYS Edat

Value Label	Value	Frequency	Percent	Valid Percent	Cum Percent
	3	1	2.5	2.5	2.5
	4	1	2.5	2.5	5.0
	6	2	5.0	5.0	10.0
	8	1	2.5	2.5	12.5
	9	1	2.5	2.5	15.0
	11	1	2.5	2.5	17.5
	12	2	5.0	5.0	22.5
	15	1	2.5	2.5	25.0
	16	1	2.5	2.5	27.5
	17	1	2.5	2.5	30.0
	21	2	5.0	5.0	35.0
	22	1	2.5	2.5	37.5
	24	3	7.5	7.5	45.0
	26	1	2.5	2.5	47.5
	27	1	2.5	2.5	50.0
	28	1	2.5	2.5	52.5
	29	3	7.5	7.5	60.0
	30	1	2.5	2.5	62.5
	33	1	2.5	2.5	65.0
	35	1	2.5	2.5	67.5
	39	1	2.5	2.5	70.0
	41	1	2.5	2.5	72.5
	43	2	5.0	5.0	77.5
	44	1	2.5	2.5	80.0
	47	1	2.5	2.5	82.5
	49	1	2.5	2.5	85.0
	59	1	2.5	2.5	87.5
	60	1	2.5	2.5	90.0
	62	1	2.5	2.5	92.5
	65	1	2.5	2.5	95.0
	71	1	2.5	2.5	97.5
	75	1	2.5	2.5	100.0
	Total	40	100.0	100.0	

Gràfic VI.199 - Distribució de la població immigrant segons l'edat (anys) i el període d'arribada (1961-1965) - Dones.

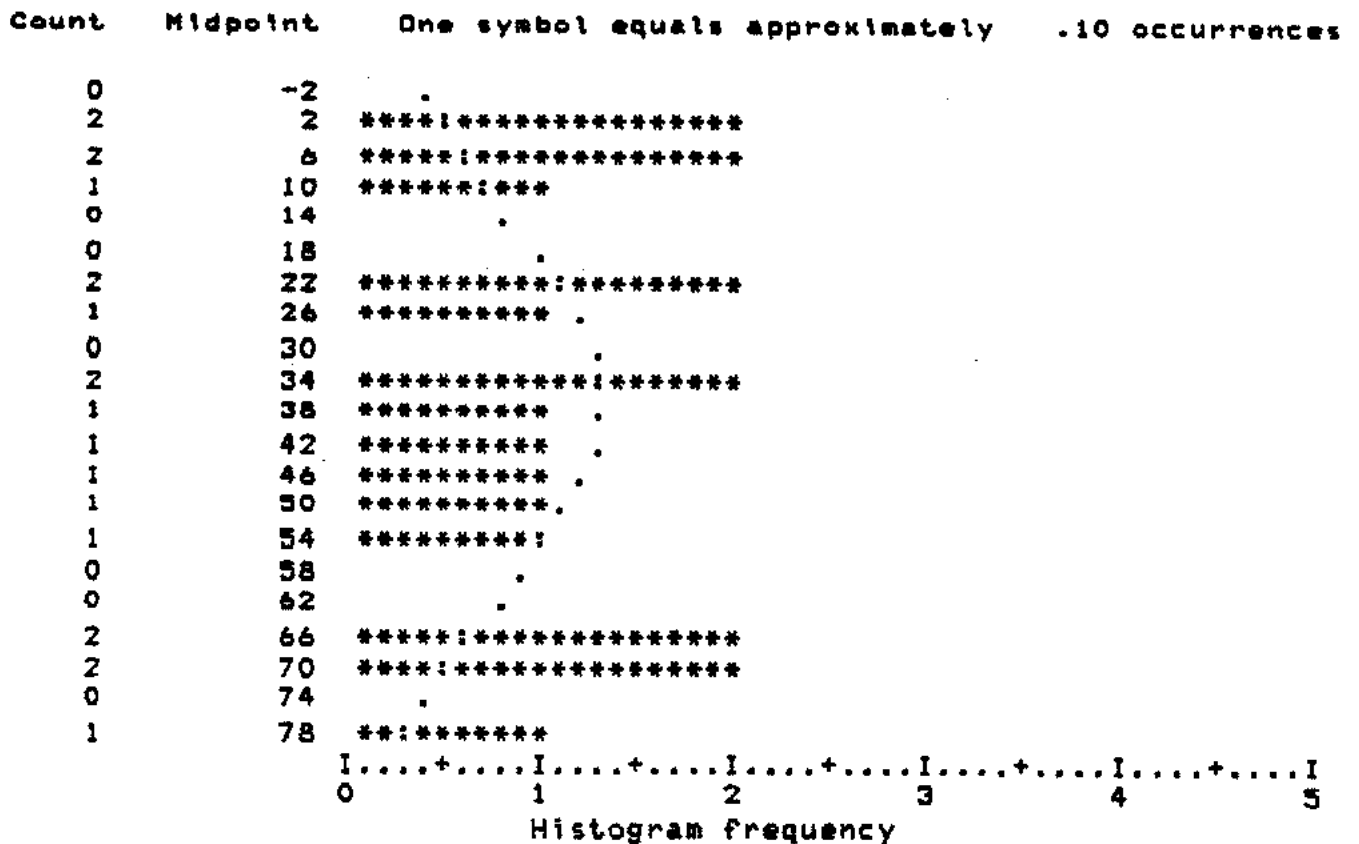


Mean	30.475	Std err	3.054	Median	27.500
Mode	24.000	Std dev	19.318	Variance	373.179
Kurtosis	-.338	S E Kurt	.733	Skewness	.648
S E Skew	.374	Range	72.000	Minimum	3.000
Maximum	75.000	Sum	1219.000		

Valid cases 40 Missing cases 0

Gràfic VI,199 - Distribució de la població immigrant segons l'edat (anys) i el període d'arribada (1961-1965) - Dones (continuació).

Value Label	Value	Frequency	Percent	Valid Percent	Cum Percent
	0	1	5.0	5.0	5.0
	2	1	5.0	5.0	10.0
	5	1	5.0	5.0	15.0
	6	1	5.0	5.0	20.0
	10	1	5.0	5.0	25.0
	22	1	5.0	5.0	30.0
	23	1	5.0	5.0	35.0
	27	1	5.0	5.0	40.0
	33	1	5.0	5.0	45.0
	34	1	5.0	5.0	50.0
	39	1	5.0	5.0	55.0
	41	1	5.0	5.0	60.0
	45	1	5.0	5.0	65.0
	48	1	5.0	5.0	70.0
	52	1	5.0	5.0	75.0
	64	2	10.0	10.0	85.0
	71	2	10.0	10.0	95.0
	77	1	5.0	5.0	100.0
	Total	20	100.0	100.0	



Gràfic VI.200 - Distribució de la població immigrant segons l'edat (anys) i el període d'arribada (1966-1970) - Dones.

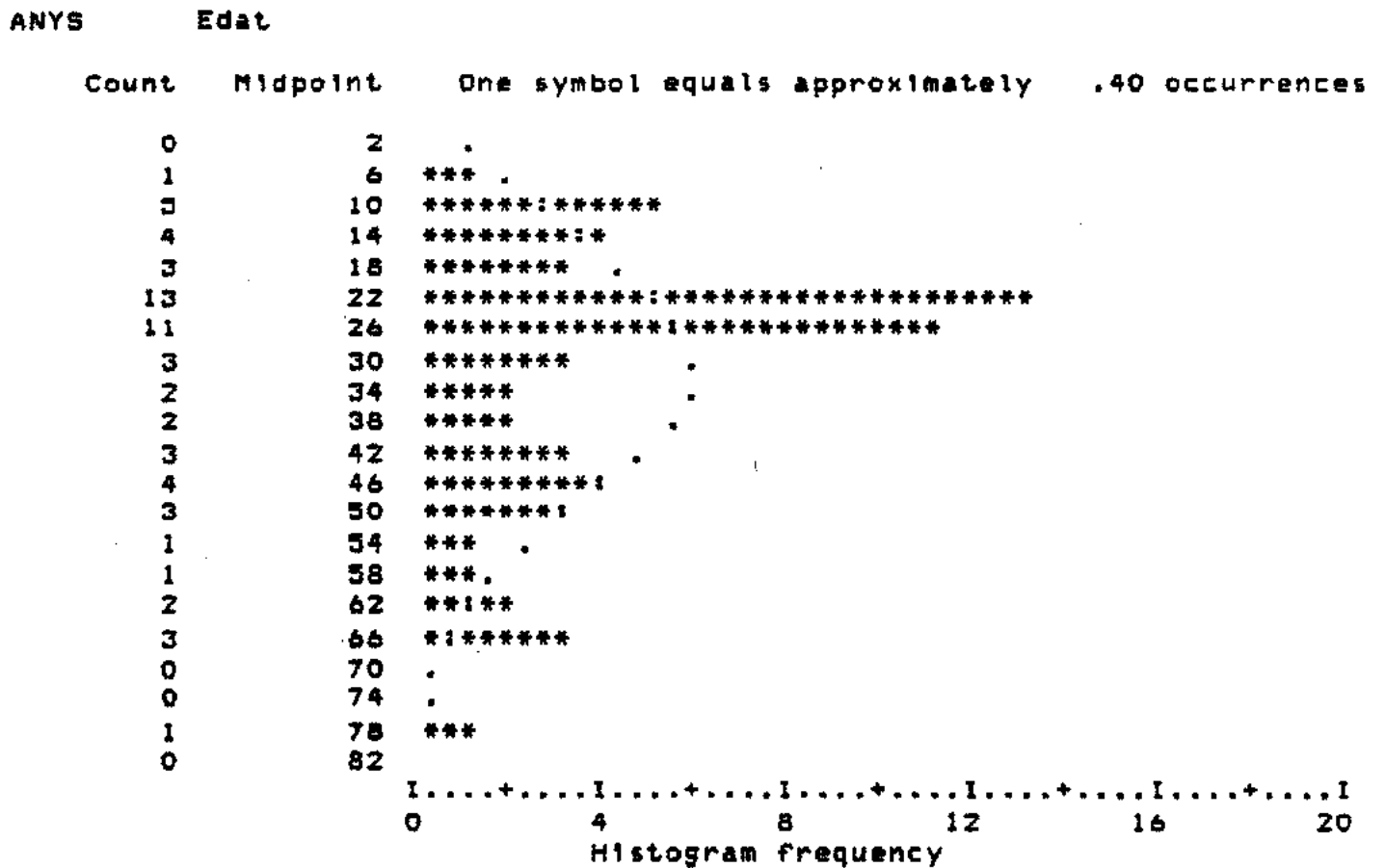
ANYS	Edat				
Mean	36.700	Std err	5.537	Median	36.500
Mode	64.000	Std dev	24.764	Variance	613.274
Kurtosis	-1.166	S E Kurt	.792	Skewness	.037
S E Skew	.512	Range	77.000	Minimum	.000
Maximum	77.000	Sum	734.000		
Valid cases	20	Missing cases	0		

Gràfic VI.100 - Distribució de la població immigrant segons l'edat (anys) i el període d'arribada (1966-1970) - Dones (continuació).

ANYS Edat

Value Label	Value	Frequency	Percent	Valid Percent	Cum Percent
	7	1	1.6	1.6	1.6
	8	1	1.6	1.6	3.2
	9	2	3.2	3.2	6.5
	11	2	3.2	3.2	9.7
	14	2	3.2	3.2	12.9
	15	2	3.2	3.2	16.1
	17	1	1.6	1.6	17.7
	18	1	1.6	1.6	19.4
	19	1	1.6	1.6	21.0
	20	3	4.8	4.8	25.8
	21	2	3.2	3.2	29.0
	22	4	6.5	6.5	35.5
	23	4	6.5	6.5	41.9
	24	3	4.8	4.8	46.8
	25	2	3.2	3.2	50.0
	26	1	1.6	1.6	51.6
	27	5	8.1	8.1	59.7
	28	1	1.6	1.6	61.3
	29	1	1.6	1.6	62.9
	30	1	1.6	1.6	64.5
	32	1	1.6	1.6	66.1
	34	1	1.6	1.6	67.7
	36	1	1.6	1.6	69.4
	37	1	1.6	1.6	71.0
	41	1	1.6	1.6	72.6
	42	2	3.2	3.2	75.8
	44	1	1.6	1.6	77.4
	46	2	3.2	3.2	80.6
	47	1	1.6	1.6	82.3
	48	2	3.2	3.2	85.5
	50	1	1.6	1.6	87.1
	55	1	1.6	1.6	88.7
	56	1	1.6	1.6	90.3
	60	1	1.6	1.6	91.9
	63	1	1.6	1.6	93.5
	64	1	1.6	1.6	95.2
	65	2	3.2	3.2	98.4
	78	1	1.6	1.6	100.0
	Total	62	100.0	100.0	

Gràfic VI.301 - Distribució de la població immigrant segons l'edat (anys) i el període d'arribada (1971-1975) - Dones.



Mean	30.935	Std err	2.111	Median	25.500
Mode	27.000	Std dev	16.623	Variance	276.324
Kurtosis	.096	S E Kurt	.599	Skewness	.889
S E Skew	.304	Range	71.000	Minimum	7.000
Maximum	78.000	Sum	1918.000		

Valid cases 62 Missing cases 0

Gràfic VI.201 - Distribució de la població immigrant segons l'edat (anys) i el període d'arribada (1971-1975) - Dones (continuació).

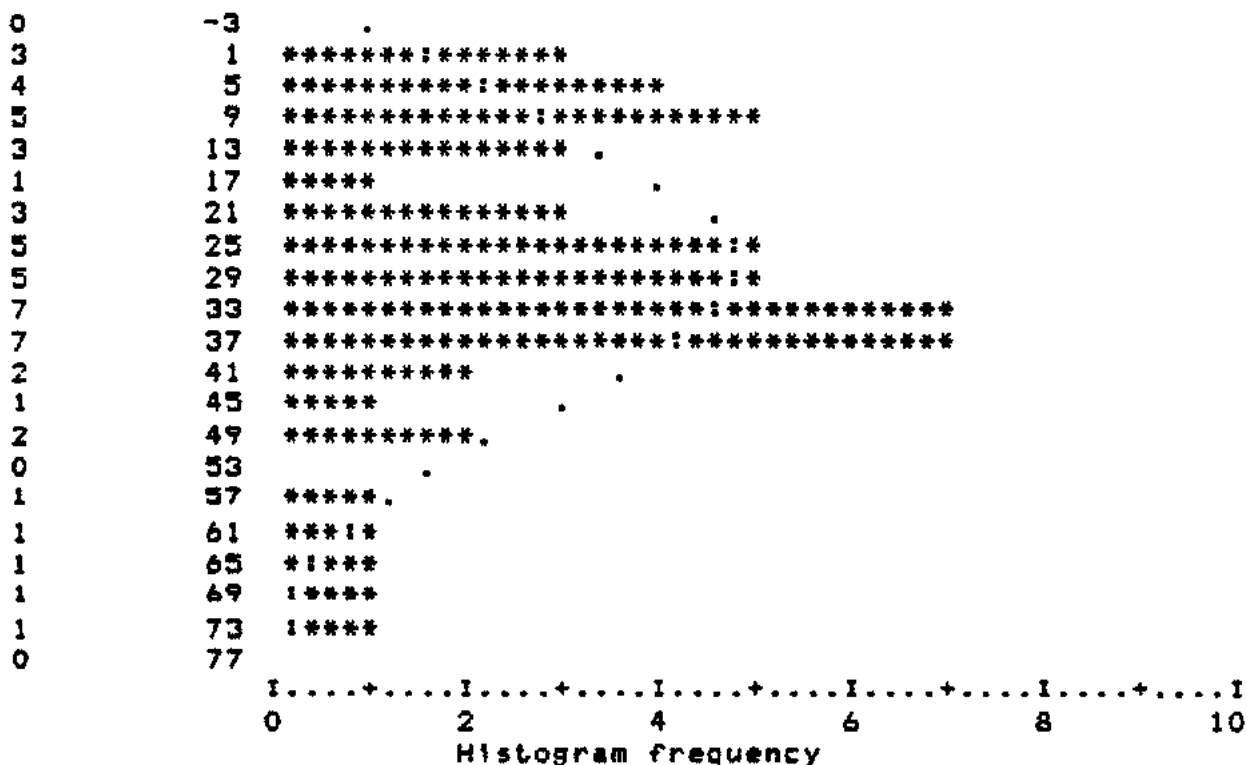
ANYS Edat

Value Label	Value	Frequency	Percent	Valid Percent	Cum Percent
	1	1	1.9	1.9	1.9
	2	2	3.8	3.8	5.7
	3	2	3.8	3.8	9.4
	4	2	3.8	3.8	13.2
	7	2	3.8	3.8	17.0
	8	1	1.9	1.9	18.9
	9	2	3.8	3.8	22.6
	12	1	1.9	1.9	24.5
	13	1	1.9	1.9	26.4
	14	1	1.9	1.9	28.3
	18	1	1.9	1.9	30.2
	20	1	1.9	1.9	32.1
	21	1	1.9	1.9	34.0
	22	1	1.9	1.9	35.8
	23	2	3.8	3.8	39.6
	25	2	3.8	3.8	43.4
	26	1	1.9	1.9	45.3
	27	2	3.8	3.8	49.1
	28	2	3.8	3.8	52.8
	29	1	1.9	1.9	54.7
	31	3	5.7	5.7	60.4
	32	1	1.9	1.9	62.3
	33	1	1.9	1.9	64.2
	34	2	3.8	3.8	67.9
	35	5	9.4	9.4	77.4
	37	2	3.8	3.8	81.1
	40	1	1.9	1.9	83.0
	41	1	1.9	1.9	84.9
	43	1	1.9	1.9	86.8
	48	1	1.9	1.9	88.7
	49	1	1.9	1.9	90.6
	57	1	1.9	1.9	92.5
	61	1	1.9	1.9	94.3
	63	1	1.9	1.9	96.2
	67	1	1.9	1.9	98.1
	74	1	1.9	1.9	100.0
	Total	53	100.0	100.0	

Gràfic VI.102 - Distribució de la població immigrant segons l'edat (anys) i el període d'arribada (1976-1981) - Dones.

ANYS Edat

Count Midpoint One symbol equals approximately .20 occurrences



Mean	27.509	Std err	2.424	Median	28.000
Mode	35.000	Std dev	17.647	Variance	311.409
Kurtosis	.114	S E Kurt	.644	Skewness	.529
S E Skew	.327	Range	73.000	Minimum	1.000
Maximum	74.000	Sum	1458.000		

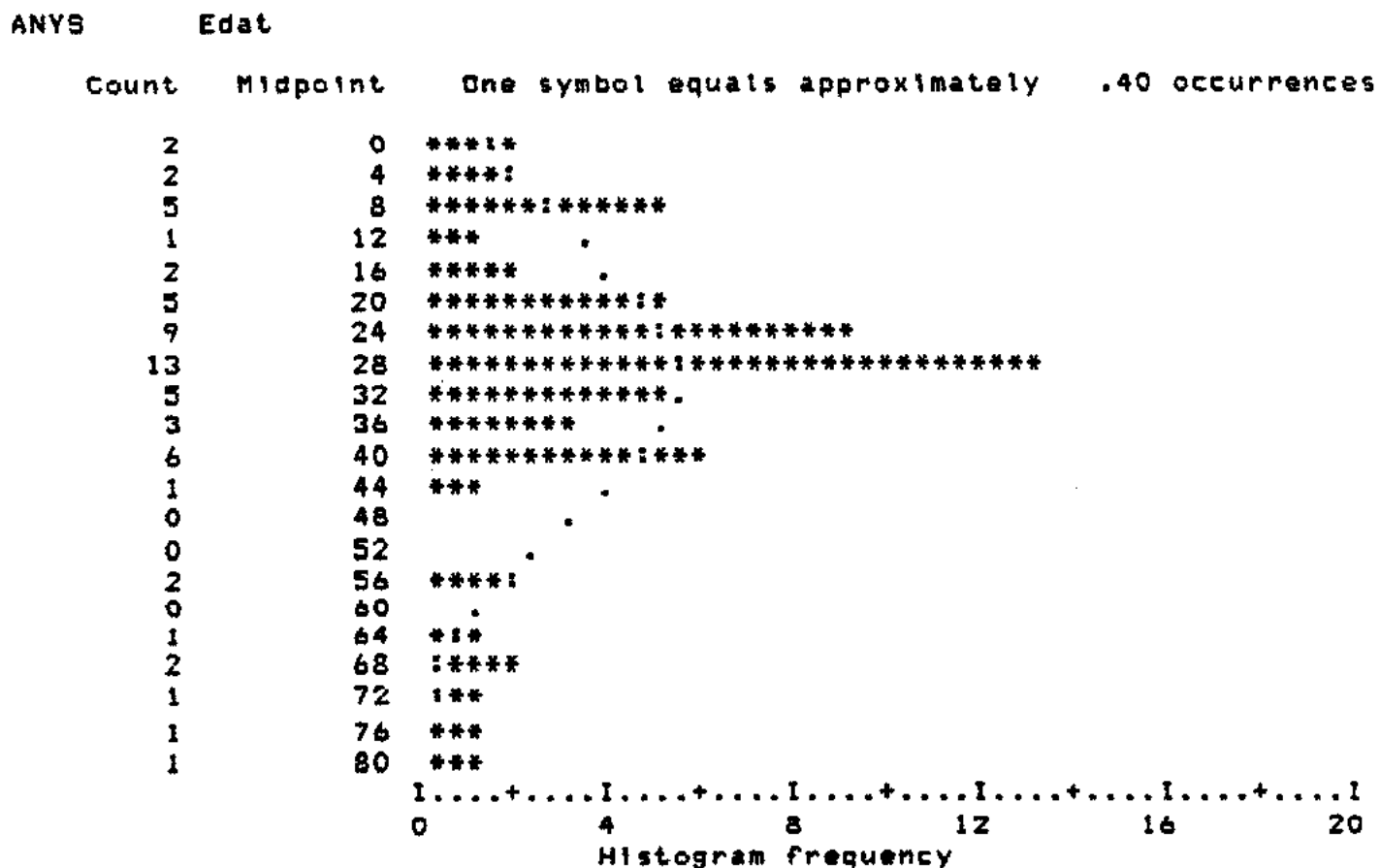
Valid cases 53 Missing cases 0

Gràfic VI.201.- Distribució de la població immigrant segons l'edat (anys) i el període d'arribada (1976-1981) - Dones (continuació).

ANYS Edat

Value Label	Value	Frequency	Percent	Valid Percent	Cum Percent
	1	2	3.2	3.2	3.2
	3	2	3.2	3.2	6.5
	6	1	1.6	1.6	8.1
	7	2	3.2	3.2	11.3
	8	2	3.2	3.2	14.5
	11	1	1.6	1.6	16.1
	17	2	3.2	3.2	19.4
	18	1	1.6	1.6	21.0
	19	2	3.2	3.2	24.2
	20	2	3.2	3.2	27.4
	22	3	4.8	4.8	32.3
	23	1	1.6	1.6	33.9
	24	2	3.2	3.2	37.1
	25	3	4.8	4.8	41.9
	26	3	4.8	4.8	46.8
	27	6	9.7	9.7	56.5
	28	2	3.2	3.2	59.7
	29	2	3.2	3.2	62.9
	31	5	8.1	8.1	71.0
	34	1	1.6	1.6	72.6
	35	1	1.6	1.6	74.2
	36	1	1.6	1.6	75.8
	38	2	3.2	3.2	79.0
	39	2	3.2	3.2	82.3
	40	2	3.2	3.2	85.5
	42	1	1.6	1.6	87.1
	54	1	1.6	1.6	88.7
	55	1	1.6	1.6	90.3
	64	1	1.6	1.6	91.9
	66	1	1.6	1.6	93.5
	68	1	1.6	1.6	95.2
	73	1	1.6	1.6	96.8
	76	1	1.6	1.6	98.4
	80	1	1.6	1.6	100.0
Total		62	100.0	100.0	

Gràfic VI. 203 - Distribució de la població immigrant segons l'edat (anys) i el període d'arribada (1981-1986) - Dones.



Mean	29.403	Std err	2.287	Median	27.000
Mode	27.000	Std dev	18.009	Variance	324.310
Kurtosis	1.135	S E Kurt	.599	Skewness	1.003
S E Skew	.304	Range	79.000	Minimum	1.000
Maximum	80.000	Sum	1823.000		

Valid cases 62 Missing cases 0

Gràfic VI. 203 - Distribució de la població immigrant segons l'edat (anys) i el període d'arribada (1981-1986) - Dones (continuació),

**Distribució de la població
en quatre grups d'edat
segons el lloc de naixement
(1877-1986)**

(Gràfics VI.204-VI.218)

PRDC Lloc de procedència by EDAT1 Grups d'edat

EDAT1 Page 1 of 1

PRDC	Count	1	2	3	4	Row Total
	Row Pct	Menys de 15-24 an				Més de 6
	Col Pct	15 anys ys				4 anys
	Tot Pct	1	2	3	4	Total
Folgueroles	1	236	118	201	19	574
		41.1	20.6	35.0	3.3	61.3
		81.1	69.8	45.7	52.8	
		25.2	12.6	21.5	2.0	
Fora	2	55	51	239	17	362
		15.2	14.1	66.0	4.7	38.7
		18.9	30.2	54.3	47.2	
		5.9	5.4	25.5	1.8	
Column Total		291	169	440	36	936
Total		31.1	18.1	47.0	3.8	100.0

Chi-Square

Value

DF

Significance

Pearson	77.62776	3	.00000
Likelihood Ratio	103.53931	3	.00000
Mantel-Haenszel	87.90343	1	.00000

Minimum Expected Frequency = 13.923

Number of Missing Observations: 0

Gràfic Vl.204 - Distribució de la població en quatre grups d'edat segons el lloc de naixement - 1877

PROC Lloc de procedència by EDAT1 Grups d'edat

Page 1 of 1

		EDAT1				
Count						
Row Pct	Menys de 15-24 an	25-34 an	35-44 an	45-54 an	Més de 54 an	Row Total
Col Pct	1	2	3	4		
Tot Pct	1	2	3	4		
1	178	77	171	9	435	
Folguercles	40.9	17.7	39.3	2.1	61.4	
	86.8	66.4	46.6	42.9		
	23.1	10.9	24.1	1.3		
2	27	39	196	12	274	
Fora	9.9	14.2	71.5	4.4	38.6	
	13.2	33.6	53.4	57.1		
	3.8	5.5	27.6	1.7		
Column Total	205	116	367	21	709	
	28.9	16.4	51.8	3.0	100.0	

Chi-Square	Value	DF	Significance
Pearson	74.07641	3	.00000
Likelihood Ratio	102.38099	3	.00000
Mantel-Haenszel	71.87447	1	.00000

Minimum Expected Frequency = 8.116

Number of Missing Observations: 0

Gràfic VI.205 - Distribució de la població en quatre grups d'edat segons el lloc de naixement - 1887.

PRDC Lloc de procedència by EDAT1 Grups d'edat

PRDC	Count	EDAT1				Row Total
		Menys de 15 anys	15-24 an	25-64 an	Més de 64 an	
	Row Pct	Col Pct	ys	ys	ys	ys
		1	2	3	4	
Folgueroles	1	213	77	176	8	474
		44.9	16.2	37.1	1.7	64.5
		92.2	63.6	49.0	33.3	
		29.0	10.5	23.9	1.1	
Fora	2	18	44	183	16	261
		6.9	16.7	70.1	6.1	35.5
		7.8	36.4	51.0	66.7	
		2.4	6.0	24.9	2.2	
Column Total		231	121	357	24	733
		31.4	16.5	48.8	3.3	100.0

Chi-Square

Value

DF

Significance

Pearson	125.20166	3	.00000
Likelihood Ratio	143.14982	3	.00000
Mantel-Haenszel	122.52754	1	.00000

Minimum Expected Frequency = 8.522

Number of Missing Observations: 0

Gràfic VI.206 - Distribució de la població en quatre grups d'edat segons el lloc de naixement - 1900

PRDC Lloc de procedència by EDAT1 Grups d'edat

PRDC	Count	EDAT1				Row Total
		1	2	3	4	
Menys de 15 anys						
	240	62	104	8	474	
15-24 anys						
	48.6	12.6	37.2	1.6	66.0	
25-64 anys						
	90.6	63.9	50.5	36.4		
65+ anys						
	32.1	8.3	24.6	1.1		
Total						
	25	35	180	14	254	
Fora						
	9.8	13.8	70.9	5.5	34.0	
	9.4	36.1	49.3	63.6		
	3.3	4.7	24.1	1.9		
Column Total	265	77	364	22	748	
	35.4	13.0	48.7	2.9	100.0	

Chi-Square Value DF Significance

Pearson 116.66074 3 .00000
 Likelihood Ratio 132.69433 3 .00000
 Mantel-Haenszel 116.70314 1 .00000

Minimum Expected Frequency = 7.471

Number of Missing Observations: 3

Gràfic VI.207 - Distribució de la població en quatre grups d'edat segons el lloc de naixement - 1910

PRDC Lloc de procedència by EDAT1 Grups d'edat

PRDC	Count	1	2	3	4	Row Total
	Row Pct	Menys de 15 anys				6
	Col Pct	15 anys				4
	Tot Pct	4 anys				
1		305	137	218	7	671
	Folgueroles	45.5	20.7	32.5	1.3	70.4
		89.2	77.2	53.7	36.0	
		32.0	14.6	22.7	.9	
2		37	41	188	16	282
	Fora	13.1	14.3	66.7	5.7	29.6
		10.8	22.8	46.3	64.0	
		3.9	4.3	19.7	1.7	
	Column Total	342	180	406	25	953
	Total	35.9	18.9	42.6	2.6	100.0

Chi-Square	Value	DF	Significance
Pearson	130.50403	3	.00000
Likelihood Ratio	136.75437	3	.00000
Mantel-Haenszel	128.03479	1	.00000

Minimum Expected Frequency - 7.076

Number of Missing Observations: 1

Gràfic VI.208 - Distribució de la població en quatre grups d'edat segons el lloc de naixement - 1920

57

PROC Lloc de procedència by EDAT1 Grups d'edat

Page 1 of 1

EDAT1		Menys de 15 anys				15-24 an				25-64 an				Més de 6	
PRDC	Count	ys				ys				4 anys				Row Total	
		1	2	3	4	1	2	3	4	1	2	3	4		
1	284	73	204	6	587	48.4	15.8	34.8	1.0	70.1	90.7	75.6	53.3	30.0	
2	29	30	177	14	250	11.6	12.0	70.8	5.6	29.9	9.3	24.4	46.5	70.0	
		3.5	3.6	21.1	1.7										
Column Total	313	123	381	20	837	37.4	14.7	43.5	2.4	100.0					

Chi-Square	Value	DF	Significance
Pearson	130.61792	3	.00000
Likelihood Ratio	140.15347	3	.00000
Mantel-Haenszel	129.61944	1	.00000

Minimum Expected Frequency = 5.974

Number of Missing Observations: 0

Gràfic Vl.209 - Distribució de la població en quatre grups d'edat segons el lloc de naixement - 1920*

572

PRDC Lloc de procedència by EDAT1 Grups d'edat

Page 1 of 1

		EDAT1				Row
Count						Total
Row Pct	Menys de 15 anys	15 anys	20-24 anys	25-64 anys	Més de 64 anys	
Col Pct	1	2	3	4		
Tot Pct	1	2	3	4		
PRDC						
Folgueroles	1	289	139	237	24	687
		41.9	20.2	34.4	3.5	69.6
		91.5	75.1	54.0	48.0	
		29.2	14.0	23.9	2.4	
Fora	2	27	46	202	26	301
		9.0	15.3	67.1	8.6	30.4
		8.5	24.9	46.0	52.0	
		2.7	4.6	20.4	2.6	
Column Total		316	185	439	50	990
		31.9	18.7	44.3	5.1	100.0

Chi-Square	Value	DF	Significance
Pearson	135.61563	3	.00000
Likelihood Ratio	149.21626	3	.00000
Mantel-Haenszel	132.24791	1	.00000

Minimum Expected Frequency - 15.202

Number of Missing Observations: 6

Gràfic VI.2/0 - Distribució de la població en quatre grups d'edat segons el lloc de naixement - 1930

PROC Lloc de procedència by EDAT1 Grups d'edat

EDAT1

PROC	Count	Menys de 15 anys				25-64 an				Més de 64		Row Total
		1	2	3	4	1	2	3	4	5	6	
Folgueroles	1	204	156	237	21	33.0	23.2	38.3	3.4	618	64.2	
						82.3	75.0	52.1	40.4			
						21.2	16.2	24.6	2.2			
Fora	2	44	52	218	31	12.8	15.1	63.2	9.0	345	35.8	
						17.7	25.0	47.9	59.6			
						4.6	5.4	22.6	3.2			
Column Total		248	208	455	52	25.8	21.6	47.2	5.4	963	100.0	

Chi-Square Value DF Significance

Pearson 87.58893 3 .00000
 Likelihood Ratio 90.62453 3 .00000
 Mantel-Haenszel 83.19966 1 .00000

Minimum Expected Frequency - 18.629

Number of Missing Observations: 1

Gràfic M2A - Distribució de la població en quatre grups d'edat segons el lloc de naixement - 1940

57

PROC Lloc de procedència by EDAT1 Grups d'edat

EDAT1

Count	1	2	3	4	Total
Row Pct	Menys de 15 anys	15-24 an	25-64 an	Més de 64	
Col Pct	1	2	3	4	
Tot Pct	1	2	3	4	Total
1	218	129	287	29	663
Folgueroles	32.9	19.5	43.3	4.4	67.9
	92.0	73.7	57.3	45.3	
	22.3	13.2	29.4	3.0	
2	19	46	214	35	314
Fora	6.1	14.6	68.2	11.1	32.1
	8.0	26.3	42.7	54.7	
	1.9	4.7	21.9	3.6	
Column Total	237	175	501	64	977
	24.3	17.9	51.3	6.6	100.0

Chi-Square

Value

DF

Significance

Pearson	106.59072	3	.00000
Likelihood Ratio	120.98576	3	.00000
Mantel-Haenszel	105.78911	1	.00000

Minimum Expected Frequency = 20.569

Number of Missing Observations: 1

575

Gràfic VI.2.2.1 - Distribució de la població en quatre grups d'edat segons el lloc de naixement - 1950

PROC Lloc de procedència by EDAT1 Grups d'edat

EDAT1

Count	Menys de 15 anys				25-64 an				Més de 64 anys				Row Total
Row Pct	1	2	3	4	1	2	3	4	1	2	3	4	Row Total
Folgueroles	228	119	263	42	35.0	18.3	40.3	6.4	95.4	80.4	52.6	45.2	652
	23.3	12.1	26.8	4.3									66.5
Fora	11	29	237	51	3.4	8.8	72.3	15.5	4.6	19.6	47.4	54.8	328
	1.1	3.0	24.2	5.2									33.5
Column Total	239	148	500	93	24.4	15.1	51.0	9.5					980
Total													100.0

Chi-Square

Value

DF

Significance

Pearson	164.88175	3	.00000
Likelihood Ratio	193.90581	3	.00000
Mantel-Haenszel	157.38950	1	.00000

Minimum Expected Frequency = 31.127

Number of Missing Observations: 0

Gràfic VI.2.13- Distribució de la població en quatre grups d'edat segons el lloc de naixement - 1960

PROC Lloc de procedència by EDATI Grups d'edat

Page 1 of 1

		EDATI				Row
Count						Total
Row Pct	15 anys	ys	4 anys			
Col Pct	1	2	3	4		
Tot Pct	1	2	3	4	Total	
PRDC	1	206	125	260	40	631
		32.6	17.8	41.2	6.3	64.9
Folgueroles		87.6	84.5	51.2	46.5	
		21.2	12.9	26.7	4.1	
	2	24	23	248	46	341
		7.0	6.7	72.7	13.5	35.1
Fora		10.4	15.5	48.8	53.5	
		2.5	2.4	25.5	4.7	
Column		230	148	508	86	972
Total		23.7	15.2	52.3	6.8	100.0

Chi-Square	Value	DF	Significance
Pearson	141.04766	3	.00000
Likelihood Ratio	155.11882	3	.00000
Mantel-Haenszel	125.54011	1	.00000

Minimum Expected Frequency = 30.171

Number of Missing Observations: 0

Gràfic VI. 214 - Distribució de la població en quatre grups d'edat segons el lloc de naixement - 1965

PRDC Lloc de procedència by EDAT1 Grups d'edat

Page 1 of 1

		EDAT1				
		Count				
Row	Pct	Menys de 15 anys	15-24 an	25-64 an	Més de 64 an	Row Total
Col	Pct	1	2	3	4	
Tot	Pct	1	2	3	4	Total
1		171	133	243	46	613
Folgueroles		31.1	21.6	39.8	7.5	63.1
		90.1	83.1	48.4	47.4	
		19.6	13.6	25.1	4.7	
2		21	27	261	51	360
Fora		5.8	7.5	72.5	14.2	36.9
		9.9	16.9	51.6	52.6	
		2.2	2.8	26.8	5.2	
Column		212	160	506	97	975
Total		21.7	16.4	51.9	9.9	100.0

Chi-Square	Value	DF	Significance
Pearson	150.94168	3	.00000
Likelihood Ratio	156.78941	3	.00000
Mantel-Haenszel	130.33001	1	.00000

Minimum Expected Frequency - 35.815

Number of Missing Observations: 2

Gràfic VI.2/5 - Distribució de la població en quatre grups d'edat segons el lloc de naixement - 1970

PROC Lloc de procedència by EDAT1 Grups d'edat

EDAT1 Page 1 of 1

Count	Menys de 15 anys				15-24 an				25-64 an				Més de 64 an				Row Total	
Row Pct	1	2	3	4	1	2	3	4	1	2	3	4	1	2	3	4		
Folgueroles	169	118	249	50	28.8	20.1	42.5	8.5	84.1	73.8	48.3	44.2	17.1	11.9	25.2	5.1	586	59.2
Fora	32	42	267	63	7.9	10.4	66.1	15.6	15.9	26.3	51.7	55.8	3.2	4.2	27.0	6.4	404	40.8
Column Total	201	160	516	113	20.3	16.2	52.1	11.4									990	100.0

Chi-Square

Value

DF

Significance

Pearson	101.57372	3	.00000
Likelihood Ratio	108.50406	3	.00000
Mantel-Haenszel	73.11703	1	.00000

Minimum Expected Frequency = 46.113

Number of Missing Observations: 1

Gràfic V.2.2/6 - Distribució de la població en quatre grups d'edat segons el lloc de naixement - 1975

PROC Lloc de procedència by EDAT1 Grups d'edat

Page 1 of 1

PRDC	EDAT1				Row Total
	1	2	3	4	
Count	166	115	232	56	569
Row Pct	29.2	20.2	40.8	9.8	56.6
Col Pct	78.3	74.7	45.3	43.8	
Total	16.5	11.4	23.1	5.6	
Folgueroles	46	39	280	72	437
	10.5	8.9	64.1	16.5	43.4
	21.7	25.3	54.7	56.3	
	4.6	3.9	27.8	7.2	
Column Total	212	154	512	128	1006
	21.1	15.3	50.9	12.7	100.0

Chi-Square Value DF Significance

Pearson 76.26838 3 .00000
 Likelihood Ratio 100.45867 3 .00000
 Mantel-Haenszel 81.54758 1 .00000

Minimum Expected Frequency = 55.602

Number of Missing Observations: 4

Gràfic V1-217 - Distribució de la població en quatre grups d'edat segons el lloc de naixement - 1981

PROC Lloc de procedència by EDAT1 Grups d'edat

EDAT1

		Count				Row	Col	Tot	Row									
		1	2	3	4	Pct	Pct	Pct										
		Menys de 15 anys				15-24 an				25-64 an				Més de 64 anys				
		ys				ys				ys				ys				
		1				2				3				4				
		Total				Total				Total				Total				
PRDC	1	161	95	237	66	559												
		28.8	17.0	42.4	11.8	53.4												
		79.3	68.3	43.0	43.1													
		15.4	9.1	22.7	6.3													
	2	42	44	314	87	487												
		8.6	9.0	64.5	17.9	46.6												
		20.7	31.7	57.0	56.9													
		4.0	4.2	30.0	8.3													
	Column	203	139	351	153	1046												
	Total	19.4	13.3	52.7	14.6	100.0												

Chi-Square

Chi-Square	Value	DF	Significance
Pearson	97.62016	3	.00000
Likelihood Ratio	102.31629	3	.00000
Mantel-Haenszel	84.00757	1	.00000

Minimum Expected Frequency - 64.716

Number of Missing Observations: 8

Gràfic V(1,2)8 - Distribució de la població en quatre grups d'edat segons el lloc de naixement - 1986

**Distribució de la població
en tres grups d'edat
segons el lloc de naixement
(1877-1986)**

(Gràfics VI.219-VI.233)

PRDC Lloc de procedència by EDAT2 Grups d'edat

EDAT2 Page 1 of 1

	Count	1	2	3	Row Total
PRDC					
Folgueroles	1	296	235	43	574
		51.6	40.9	7.5	61.3
		78.5	50.8	44.8	
		31.6	25.1	4.6	
Fora	2	81	228	53	362
		22.4	63.0	14.6	38.7
		21.5	49.2	55.2	
		8.7	24.4	5.7	
Column Total		377	463	96	936
		40.3	49.5	10.3	100.0

Chi-Square

Value

DF

Significance

Pearson	77.53670	2	.00000
Likelihood Ratio	83.02674	2	.00000
Mantel-Haenszel	70.53774	1	.00000

Minimum Expected Frequency = 37.128

Number of Missing Observations: 0

Gràfic VI.2.19 - Distribució de la població en tres grups d'edat segons el lloc de naixement - 1877

PRDC Lloc de procedència by EDAT2 Grups d'edat

EDAT2 Page 1 of 1

	Count	Joves <0 Adults < Vells <60		
	Row Pct	Col Pct	Row	Total
		1	2	3
PRDC				
1	221	196	18	435
Folgueroles	50.8	45.1	4.1	61.4
	82.5	49.2	41.9	
	31.2	27.6	2.5	
2	47	202	25	274
Fora	17.2	73.7	9.1	38.6
	17.5	50.6	38.1	
	6.6	28.5	3.5	
Column Total	268	398	43	709
Total	37.8	56.1	6.1	100.0

Chi-Square	Value	DF	Significance
Pearson	81.86142	2	.00000
Likelihood Ratio	87.01391	2	.00000
Mantel-Haenszel	74.15894	1	.00000

Minimum Expected Frequency = 16.618

Number of Missing Observations: 0

Gràfic Vl.20- Distribució de la població en tres grups d'edat segons el lloc de naixement - 1887

PROC Lloc de procedència by EDATZ Grups d'edat

EDATZ Page 1 of 1

Count	1	2	3	Row Total
Row Pct Joves < 0 Adults < Vells < 60				
Col Pct 1-19 anys 20-59 an anys 1				
Tot Pct	1	2	3	Total
1	255	198	21	474
Folgueroles	53.8	41.8	4.4	64.5
	87.6	51.8	33.9	
	34.7	26.7	2.9	
2	36	184	41	261
Fora	13.8	70.5	15.7	35.5
	12.4	48.2	66.1	
	4.9	25.0	5.6	
Column Total	291	382	62	735
Total	39.6	52.0	8.4	100.0

Chi-Square	Value	DF	Significance
Pearson	120.14235	2	.00000
Likelihood Ratio	130.05597	2	.00000
Mantel-Haenszel	115.36089	1	.00000

Minimum Expected Frequency = 22.016

Number of Missing Observations: 0

59
86
57

Gràfic VI.22A - Distribució de la població en tres grups d'edat segons el lloc de naixement - 1900

PROC Lloc de procedència by EDAT2 Grups d'edat

Page 1 of 1

		EDAT2			Row
Count		1	2	3	Total
PRDC	1	263	217	14	494
	Folgueroles	53.2	43.7	2.8	66.0
		88.0	53.8	30.4	
		35.2	29.0	1.9	
	2	36	186	32	254
		14.2	73.2	12.6	34.0
		12.0	46.2	69.6	
		4.8	24.9	4.3	
	Column	299	403	46	748
	Total	40.0	53.9	6.1	100.0

Chi-Square	Value	DF	Significance
Pearson	116.78317	2	.00000
Likelihood Ratio	125.84114	2	.00000
Mantel-Haenszel	115.17012	1	.00000

Minimum Expected Frequency = 15.620

Number of Missing Observations: 3

Gràfic V.222 - Distribució de la població en tres grups d'edat segons el lloc de naixement - 1910

58
61

PROC Lloc de procedència by EDAT2 Grups d'edat

EDAT2 Page 1 of 1

PRDC	Count			Row Pct	Col Pct	Tot Pct	Row
	1	2	3				
Folgueroles	374	276	21	671	55.7	41.1	70.4
	87.4	58.0	42.9		39.2	29.0	
Fora	54	200	28	282	19.1	70.9	29.6
	12.6	42.0	57.1		5.7	21.0	
Column Total	428	476	49	953	44.9	49.9	100.0

Chi-Square	Value	DF	Significance
Pearson	112.31652	2	.00000
Likelihood Ratio	118.55160	2	.00000
Mantel-Haenszel	109.06240	1	.00000

Minimum Expected Frequency = 14.479

Number of Missing Observations: 1

Gràfic VI. 223 - Distribució de la població en tres grups d'edat segons el lloc de naixement - 1920

PRDC Lloc de procedència by EDAT2 Grups d'edat

EDAT2 Page 1 of 1

		Count			Row
		1	2	3	Total
PRDC	1	329	240	18	587
		56.0	40.7	3.1	70.1
Folgueroles	1	89.9	55.9	42.9	
		37.3	28.7	2.2	
	2	37	189	24	250
		14.8	75.6	9.6	29.9
Fora	1	10.1	44.1	57.1	
		4.4	22.6	2.9	
	Column	366	429	42	837
	Total	43.7	51.3	5.0	100.0

Chi-Square	Value	DF	Significance
Pearson	124.33323	2	.00000
Likelihood Ratio	134.99498	2	.00000
Mantel-Haenszel	118.42182	1	.00000

Minimum Expected Frequency = 12.545

Number of Missing Observations: 0

PRDC Lloc de procedència by EDAT2 Grups d'edat

EDAT2 Page 1 of 1

Count	Joves < 20 anys			Adults 20-59 anys			Vells > 60 anys			Row Total
PRDC	1	2	3	1	2	3	1	2	3	Total
Folgueroles	371	283	35	53.8	41.1	5.1	88.8	57.3	44.9	689
	37.5	28.6	3.5							69.6
Fora	47	211	43	15.6	70.1	14.3	11.2	42.7	55.1	301
	4.7	21.3	4.3							30.4
Column Total	418	494	78	42.2	49.9	7.9				990
Total										100.0

Chi-Square

Value

DF

Significance

Pearson	150.42137	2	.00000
Likelihood Ratio	140.67928	2	.00000
Mantel-Haenszel	122.93730	1	.00000

Minimum Expected Frequency = 23.715

Number of Missing Observations: 6

Gràfic VI, 225- Distribució de la població en tres grups d'edat segons el lloc de naixement - 1930

PROC Lloc de procedència by EDAT2 Grups d'edat

Page 1 of 1

		EDAT2				
		Count				
Row Pct	Joves < 20 anys	20-59 anys	> 60 anys	Row Total		
1	295	286	37	618		
	47.7	46.3	6.0	64.2		
2	80.8	56.3	41.1			
	30.6	29.7	3.8			
3	70	222	53	345		
	20.3	64.3	15.4	35.8		
	19.2	43.7	58.9			
	7.3	23.1	5.5			
Column Total	365	508	90	963		
	37.9	52.8	9.3	100.0		

Chi-Square Value DF Significance

Pearson 78.32422 2 .00000
 Likelihood Ratio 81.65730 2 .00000
 Mantel-Haenszel 76.67776 1 .00000

Minimum Expected Frequency = 32.243

Number of Missing Observations: 1

590

Gràfic VI.226 - Distribució de la població en tres grups d'edat segons el lloc de naixement - 1940

PRDC Lloc de procedència by EDAT2 Grups d'edat

EDAT2 Page 1 of 1

PRDC	Count	1	2	3	Total
	Row Pct	100.0			100.0
	Col Pct	100.0			100.0
	Tot Pct	100.0			100.0
Folgueroles	1	284	325	34	663
	Row Pct	42.8	49.0	8.1	67.9
	Col Pct	86.3	61.1	46.6	
	Tot Pct	29.1	33.3	3.5	
Fora	2	45	207	62	314
	Row Pct	14.3	65.9	19.7	32.1
	Col Pct	13.7	38.9	53.4	
	Tot Pct	4.6	21.2	6.3	
Column Total		329	532	116	977
	Total	33.7	54.5	11.9	100.0

Chi-Square	Value	DF	Significance
Pearson	56.74533	2	.00000
Likelihood Ratio	92.98080	2	.00000
Mantel-Haenszel	83.92561	1	.00000

Minimum Expected Frequency = 37.281

Number of Missing Observations: 1

Gràfic VI.227 - Distribució de la població en tres grups d'edat segons el lloc de naixement - 1950

165

PRDC Lloc de procedència by EDAT2 Grups d'edat

EDAT2 Page 1 of 1

		Count			Row Pct			Col Pct			Tot Pct		
		1	2	3	1	2	3	1	2	3	1	2	3
PRDC		293	297	62	44.9	45.6	9.5	95.1	55.0	47.0	29.7	30.3	6.3
	Folgueroles	15	243	70	4.6	74.1	21.3	4.9	45.0	53.0	1.5	24.8	7.1
	Fors	308	540	132	31.4	55.1	13.5	308	540	132	308	540	132
	Column Total	308	540	132	31.4	55.1	13.5	308	540	132	308	540	132

Chi-Square Value DF Significance

Pearson 165.03803 Z .00000
 Likelihood Ratio 203.79354 Z .00000
 Mantel-Haenszel 142.32737 1 .00000

Minimum Expected Frequency - 44.180

Number of Missing Observations: 0

Gràfic VI.228 - Distribució de la població de la població en tres grups d'edat segons el lloc de naixement - 1960

265

PRDC Lloc de procedència by EDAT2 Grups d'edat

EDAT2 Page 1 of 1

PRDC	Count	1	2	3	Total
Folgueroles	1	283	287	61	631
		44.8	45.5	9.7	64.9
		88.7	54.6	48.0	
		29.1	29.5	6.3	
Fora	2	36	239	66	341
		10.6	70.1	19.4	35.1
		11.3	45.4	52.0	
		3.7	24.6	6.8	
Column Total		319	526	127	972
		32.8	54.1	13.1	100.0

Chi-Square	Value	DF	Significance
Pearson	117.78576	2	.00000
Likelihood Ratio	134.10128	2	.00000
Mantel-Haenszel	101.88406	1	.00000

Minimum Expected Frequency = 44.535

Number of Missing Observations = 0

Gràfic VI.229 - Distribució de la població en tres grups d'edat segons el lloc de naixement - 1965

PRDC Lloc de procedència by EDATZ Grups d'edat

EDATZ Page 1 of 1

PRDC	Count	1	2	3	Total
	Row Pct	Joves < 20 anys	Adults 20-59 anys	Vells > 60 anys	
	Col Pct	1	2	3	Total
	Tot Pct	1	2	3	Total
Folgueroles	1	256	294	65	615
		41.6	47.8	10.6	63.1
		88.3	54.9	43.6	
		26.3	30.2	6.7	
Fora	2	34	242	84	360
		9.4	67.2	23.3	36.9
		11.7	45.1	56.4	
		3.5	24.8	8.6	
Column Total		290	536	149	975
Total		29.7	55.0	15.3	100.0

Chi-Square

Value

DF

Significance

Pearson	116.64971	2	.00000
Likelihood Ratio	132.42571	2	.00000
Mantel-Haenszel	106.73362	1	.00000

Minimum Expected Frequency = 55.012

Number of Missing Observations: 2

Gràfic VI.230 - Distribució de la població en tres grups d'edat segons el lloc de naixement - 1970

PROC Lloc de procedencia by EDATZ Grups d'edat

EDATZ Page 1 of 1

PRDC	Count	1	2	3	Total	Row
	Row Pct	Joves < 20 anys	Adults < 59 anys	Vells < 60 anys		
	Col Pct	1	2	3	Total	
	Tot Pct	1	2	3	Total	
Folgueroles	1	233	273	80	586	59.2
		39.8	46.6	13.7		
		63.5	51.0	45.5		
		23.5	27.6	8.1		
Fora	2	46	262	96	404	40.8
		11.4	64.9	23.8		
		16.5	49.0	54.5		
		4.6	26.5	9.7		
Column Total		279	535	176	990	
		28.2	54.0	17.8	100.0	

Chi-Square	Value	DF	Significance
Pearson	96.83162	2	.00000
Likelihood Ratio	105.01198	2	.00000
Mantel-Haenszel	78.84475	1	.00000

Minimum Expected Frequency = 71.622

Number of Missing Observations: 1

Gràfic Vl.234 - Distribució de la població en tres grups d'edat segons el lloc de naixement - 1975

PRDC Lloc de procedència by EDATZ Grups d'edat

EDATZ Page 1 of 1

		EDATZ			Row
Count		1	2	3	Total
Row Pct	Joves < 20 anys	230	255	84	569
Col Pct	1-17 anys	40.4	44.8	14.8	56.6
Tot Pct	20-60 anys	78.0	48.4	45.7	
		22.7	25.3	8.3	
		65	272	100	437
		14.9	62.2	22.9	43.4
		22.0	31.6	54.3	
		6.5	27.0	9.9	
Column		293	527	184	1006
Total		29.3	52.4	18.3	100.0

Chi-Square

Value

DF

Significance

Pearson	78.25304	Z	.00000
Likelihood Ratio	82.39958		.00000
Mantel-Haenszel	60.32746		.00000

Minimum Expected Frequency = 79.928

Number of Missing Observations: 4

Gràfic VI.232 - Distribució de la població en tres grups d'edat segons el lloc de naixement - 1981

PROC Lloc de procedència by EDATZ Grups d'edat

EDATZ Page 1 of 1

Count	Joves < 20 anys			Adults 20-59 anys			Vells > 60 anys			Row Total
	1	2	3	1	2	3	1	2	3	
PRDC										
Folgueroles	1	203	253	103	103	559				559
		36.3	45.3	18.4	18.4	53.4				53.4
		76.0	46.0	45.0						
		19.4	24.2	9.8						
Fora	2	64	297	126	126	487				487
		13.1	61.0	23.9	23.9	46.6				46.6
		24.0	34.0	53.0						
		6.1	28.4	12.0						
Column Total	267	550	229	1046						1046
Total	25.5	52.6	21.9	100.0						100.0

Chi-Square

Value

DF

Significance

Pearson	73.36396	2	.00000
Likelihood Ratio	76.92632	2	.00000
Mantel-Haenszel	51.55457	1	.00000

Minimum Expected Frequency = 106.619

Number of Missing Observations: 6

Gràfic VI.233 - Distribució de la població en tres grups d'edat segons el lloc de naixement - 1986

**Distribució de la població
en grups d'edat
segons el lloc de naixement
(1877-1986)**

(Gràfics VI.234-VI.248)

PRDC Lloc de procedència by EDAT Edat en intervals

Page 1 of 2

PRDC	Count	EDAT											Row Total
		0-4 anys	5-9 anys	10-14 an	15-19 an	20-24 an	25-29 an	30-34 an	35-39 an	40-44 an	45-49 an	50-54 an	
Folgueroles	1	117	61	62	60	58	40	35	20	23	28	17	574
		19.7	10.6	10.8	10.5	10.1	7.0	6.1	3.3	4.0	4.9	3.0	61.3
		86.9	76.3	69.8	69.9	54.8	50.7	41.7	35.4	39.4	50.9	41.5	
		12.1	6.5	6.6	6.4	6.2	4.3	3.7	2.1	2.5	3.0	1.8	
Fora	2	17	19	19	26	23	33	34	28	42	27	24	362
		4.7	5.2	5.2	7.2	6.9	9.1	9.4	7.7	11.6	7.5	6.6	38.7
		13.1	23.8	23.5	30.2	30.1	43.2	49.3	58.3	64.6	49.1	58.5	
		1.8	2.0	2.0	2.8	2.7	3.5	3.6	3.0	4.3	2.9	2.6	
Column Total		130	80	81	86	89	73	69	48	65	55	41	936
		13.9	8.3	8.7	9.2	8.9	7.6	7.4	5.1	6.9	5.9	4.4	100.0

Page 2 of 2

PRDC	Count	EDAT											Row Total
		55-59 an	60-64 an	65-69 an	70-74 an	75-79 an	80-84 an	85-89 an	90-94 an	95-99 an	100-104 an	105-109 an	
Folgueroles	1	14	24	12	6	1	1	1	1	1	1	1	574
		2.4	4.2	2.1	1.0	0.2	0.2	0.2	0.2	0.2	0.2	0.2	61.3
		48.3	40.0	57.1	60.0	33.3	1.1	1.1	1.1	1.1	1.1	1.1	
		1.5	2.6	1.3	0.6	0.1	0.1	0.1	0.1	0.1	0.1	0.1	
Fora	2	15	36	9	4	2	2	2	2	2	2	2	362
		4.1	9.9	2.5	1.1	0.5	0.5	0.5	0.5	0.5	0.5	0.5	38.7
		51.7	60.0	42.9	40.0	66.7	100.0	100.0	100.0	100.0	100.0	100.0	
		1.6	3.8	1.0	0.4	0.2	0.2	0.2	0.2	0.2	0.2	0.2	
Column Total		29	60	21	10	3	2	2	2	2	2	2	936
		3.1	6.4	2.2	1.1	0.3	0.2	0.2	0.2	0.2	0.2	0.2	100.0

Chi-Square Value DF Significance

Pearson 114.37505 16 .00000

Likelihood Ratio 120.76211 16 .00000

Nantal-Wasszel 86.28089 16 .00000

Minimum Expected Frequency = .774 5 DF 34 (14.7%)

Cells with Expected Frequency < 5 =

Number of Missing Observations 0

Gràfic V1.234 - Distribució de la població en grups d'edat segons el lloc de naixement - 1877

599

PRDC Lloc de procedència by EDAT Edat en intervals

Page 1 of 2

PRDC	Count	EDAT											Row Total
		0-4 anys	5-9 anys	10-14 an	15-19 an	20-24 an	25-29 an	30-34 an	35-39 an	40-44 an	45-49 an	50-54 an	
	Row Pct	1	2	3	4	5	6	7	8	9	10	11	
	Col Pct	ys	ys	ys	ys	ys	ys	ys	ys	ys	ys	ys	
	Tot Pct												
Folgueroles	1	78	56	44	43	34	33	25	29	26	16	16	435
	Row Pct	17.9	12.9	10.1	9.9	7.8	7.6	5.7	6.7	6.0	3.7	3.7	61.4
	Col Pct	95.1	87.5	74.6	68.3	64.2	56.9	58.1	53.7	42.6	37.2	33.3	
	Tot Pct	11.0	7.9	6.2	6.1	4.8	4.7	3.5	4.1	3.7	2.3	2.3	
Fora	2	4	8	15	20	19	25	16	25	35	27	32	274
	Row Pct	1.3	2.9	5.5	7.3	6.9	9.1	6.6	9.1	12.8	9.9	11.7	38.6
	Col Pct	4.9	12.5	23.4	31.7	35.8	43.1	41.9	46.3	57.4	62.8	66.7	
	Tot Pct	.6	1.1	2.1	2.6	2.7	3.5	2.5	3.5	4.9	3.8	4.5	
Column Total		82	64	59	63	53	58	43	54	61	43	48	709
(Continued)	Total	11.6	9.0	8.3	8.9	7.5	8.2	6.1	7.6	8.6	6.1	6.8	100.0

Page 2 of 2

PRDC	Count	EDAT							Row Total
		55-59 an	60-64 an	65-69 an	70-74 an	75-79 an	80-84 an		
	Row Pct	12	13	14	15	16	17		
	Col Pct	ys	ys	ys	ys	ys	ys		
	Tot Pct								
Folgueroles	1	17	9	5	3		1	435	
	Row Pct	3.9	2.1	1.1	.7		.2	61.4	
	Col Pct	43.7	40.9	50.0	37.5		50.0		
	Tot Pct	2.4	1.3	.7	.4		.1		
Fora	2	21	13	5	5	1	1	274	
	Row Pct	7.7	4.7	1.8	1.8	.4	.4	38.6	
	Col Pct	55.3	59.1	50.0	62.5	100.0	50.0		
	Tot Pct	3.0	1.6	.9	.7	.1	.1		
Column Total		38	22	10	8	1	2	709	
(Continued)	Total	5.4	3.1	1.4	1.1	.1	.3	100.0	

Chi-Square	Value	DF	Significance
Pearson	117.63754	16	.00000
Likelihood Ratio	128.32456	16	.00000
Natural-Hamze	78.05542	1	.00000

Minimum Expected Frequency = .366
 Cells with Expected Frequency < 5 = 7 of 34 (20.6%)

Number of Missing Observations = 0

Gràfic VI.235 - Distribució de la població en grups d'edat segons el lloc de naixement - 1887

PRDC Lloc de procedència by EDAT Edat en intervals

Page 1 of 2

PRDC	Count	EDAT											Row Total
		0-4 anys	5-9 anys	10-14 an	15-19 an	20-24 an	25-29 an	30-34 an	35-39 an	40-44 an	45-49 an	50-54 an	
	Row Pct	1	2	3	4	5	6	7	8	9	10	11	
	Col Pct	1	2	3	4	5	6	7	8	9	10	11	
	Tot Pct	1	2	3	4	5	6	7	8	9	10	11	Total
Folgueroles	1	108	69	36	42	35	32	21	34	25	22	16	474
	Row Pct	22.8	14.6	7.6	8.9	7.4	6.8	4.4	7.2	5.3	4.6	3.4	64.5
	Col Pct	68.2	89.6	81.8	70.0	57.4	56.1	42.0	61.8	54.3	46.4	38.1	
	Tot Pct	14.7	9.4	4.9	5.7	4.8	4.4	2.9	4.6	3.4	3.0	2.2	
Fora	2	2	8	8	18	26	25	29	21	21	20	26	261
	Row Pct	1.8	3.1	3.1	6.9	10.0	9.6	11.1	8.0	8.0	7.7	10.0	35.5
	Col Pct	1.3	10.4	18.2	36.0	42.6	43.4	38.0	38.2	43.7	47.9	61.9	
	Tot Pct	110	77	44	60	61	57	50	55	46	42	42	735
Column Total		15.0	10.5	6.0	8.2	8.3	7.8	6.8	7.5	6.3	5.7	5.7	100.0

Page 2 of 2

PRDC	Count	EDAT											Row Total
		55-59 an	60-64 an	65-69 an	70-74 an	75-79 an	85-89 an						
	Row Pct	12	13	14	15	16	18						
	Col Pct	12	13	14	15	16	18						
	Tot Pct	12	13	14	15	16	18						Total
Folgueroles	1	13	13	4	3		1						474
	Row Pct	2.7	2.7	.8	.6		.2						64.5
	Col Pct	44.8	34.2	33.3	37.5		100.0						
	Tot Pct	1.8	1.8	.5	.4		.1						
Fora	2	16	23	8	5	3							261
	Row Pct	6.1	9.6	3.1	1.9	1.1							35.5
	Col Pct	55.2	65.8	66.7	62.5	100.0							
	Tot Pct	2.2	3.4	1.1	.7	.4							
Column Total		29	38	12	8	3	1						735
		3.9	5.2	1.6	1.1	.4	.1						100.0

Chi-Square Value DF Significance

Pearson 147.87826 16 .00000

Likelihood Ratio 175.40707 16 .00000

Mantel-Haenszel 120.28714 1 .00000

Minimum Expected Frequency = .355 6 OF 34 (17.6%)

Cells with Expected Frequency < 5

Number of Missing Observations: 0

Gràfic VI.236 - Distribució de la població en grups d'edat segons el lloc de naixement - 1900

PRDC Lloc de procedència by EDAT Edat en intervals

Page 1 of 2

PRDC	Count	EDAT											Row Total
		0-4 anys	5-9 anys	10-14 an	15-19 an	20-24 an	25-29 an	30-34 an	35-39 an	40-44 an	45-49 an	50-54 an	
	Row Pct	1	2	3	4	5	6	7	8	9	10	11	
	Col Pct	117	74	49	23	39	34	28	28	19	29	24	494
	Tot Pct	23.6	15.0	9.9	4.7	7.9	7.3	5.7	5.7	3.8	5.9	4.9	66.0
Folgueroles		15.6	9.9	6.6	3.1	5.2	4.8	3.7	3.7	2.5	3.9	3.2	
Fors		8	8	9	11	24	32	35	24	19	21	14	254
	Row Pct	3.1	3.1	3.5	4.3	9.4	12.6	13.6	9.4	7.5	8.3	5.5	34.0
	Col Pct	4.4	9.8	15.5	32.4	38.1	47.1	55.6	46.2	50.0	42.0	36.8	
	Tot Pct	1.1	1.1	1.2	1.5	3.2	4.3	4.7	3.2	2.5	2.8	1.9	
Column Total		125	82	58	34	63	68	63	52	38	50	38	748
(Continued) Total		16.7	11.0	7.8	4.5	8.4	9.1	8.4	7.0	5.1	6.7	5.1	100.0

Page 2 of 2

PRDC	Count	EDAT											Row Total
		55-59 an	60-64 an	65-69 an	70-74 an	75-79 an	80-84 an	85-89 an					
	Row Pct	12	13	14	15	16	17	18					
	Col Pct	14	6	3	3	2							494
	Tot Pct	45.3	25.6	37.6	33.5	46.7							66.0
Folgueroles		1.9	.8	.4	.4	.3							
Fors		17	18	5	6	1	1	1	1	1	1	1	254
	Row Pct	6.7	7.1	2.0	2.4	.4	.4	.4	.4	.4	.4	.4	34.0
	Col Pct	54.8	75.0	62.7	66.7	33.3	100.0	100.0	100.0	100.0	100.0	100.0	
	Tot Pct	2.3	2.4	.7	.8	.1	.1	.1	.1	.1	.1	.1	
Column Total		31	24	8	9	3	1	1	1	1	1	1	748
(Continued) Total		4.1	3.2	1.1	1.2	.4	.1	.1	.1	.1	.1	.1	100.0

Chi-Square Value DF Significance

Pearson Likelihood Ratio Mantel-Haenszel

Minimum Expected Frequency = .340 8 DF 36 (22.2%)
Cells with Expected Frequency < 5 =

Number of Missing Observations: 3

Gràfic V1.237 - Distribució de la població en grups d'edat segons el lloc de naixement - 1910

PROC Lloc de procedència by EDAT Edat en intervals

Page 1 of 2

PROC	Count Row Pct Col Pct Tot Pct	EDAT											Row Total
		10-4 anys	5-9 anys	10-14 anys	15-19 anys	20-24 anys	25-29 anys	30-34 anys	35-39 anys	40-44 anys	45-49 anys	50-54 anys	
Folgueroles	1 120 92.0 12.6	106 82.3 11.1	79 61.5 8.3	69 53.8 7.2	70 54.5 7.3	53 41.5 5.6	40 31.5 4.2	30 23.5 3.1	26 20.5 2.7	19 14.5 2.0	16 12.5 1.7	671 515.5 70.4	
Fors	2 9 7.0 .9	9 7.0 1.0	19 14.5 2.0	17 13.5 1.8	24 18.5 2.5	24 18.5 2.5	40 31.5 4.2	28 21.5 2.9	27 20.5 2.8	22 17.5 2.3	19 14.5 2.0	282 215.5 29.6	
Column Total	129 100.0	115 89.5	98 75.5	86 66.5	94 72.5	77 59.5	80 61.5	56 43.5	53 41.5	41 31.5	35 27.5	953 738.5 100.0	

Page 2 of 2

PROC	Count Row Pct Col Pct Tot Pct	EDAT											Row Total
		55-59 anys	60-64 anys	65-69 anys	70-74 anys	75-79 anys	80-84 anys						
Folgueroles	1 22 17.0 2.3	12 9.2 1.3	4 3.1 .4	4 3.1 .4	50.0 38.5 4.4	16 12.5 1.1	17 13.5 1.1	671 515.5 70.4					
Fors	2 16 12.3 1.7	12 9.2 1.3	9 7.0 1.0	3.2 2.5 .3	1.4 1.1 .1	2 1.5 .2	1 .8 .1	282 215.5 29.6					
Column Total	38 29.5	24 18.5	13 10.0	8 6.1	3 2.3	3 2.3	953 738.5 100.0						

Chi-Square Value DF Significance
 Pearson 149.89792 16 .00000
 Likelihood Ratio 155.41526 16 .00000
 Mantel-Haenszel 127.77077 16 .00000

Minimum Expected Frequency = .296 6 OF 34 (17.6%)
 Cells with Expected Frequency < 5 =

Number of Missing Observations: 1

Gràfic Vl.238 - Distribució de la població en grups d'edat segons el lloc de naixement - 1920

PROC Lloc de procedència by EDAT Edat en intervals

Page 1 of 2

PROC	Count	EDAT											Row Total
		0-4 an	5-9 an	10-14 an	15-19 an	20-24 an	25-29 an	30-34 an	35-39 an	40-44 an	45-49 an	50-54 an	
	Row Pct	1	2	3	4	5	6	7	8	9	10	11	
	Col Pct	1	2	3	4	5	6	7	8	9	10	11	
	Tot Pct	1	2	3	4	5	6	7	8	9	10	11	
Folgueroles	1	111	102	71	45	48	40	40	30	26	19	16	587
	Row Pct	18.9	17.4	12.1	7.7	8.2	6.8	6.8	5.1	4.4	3.2	2.7	70.1
	Col Pct	64.1	52.7	65.5	84.6	68.4	64.3	51.8	51.7	50.0	46.3	47.1	70.1
	Tot Pct	13.3	12.2	8.5	5.4	5.7	4.8	4.8	3.6	3.1	2.3	1.9	
Fora	2	7	8	14	8	22	22	37	28	26	22	18	250
	Row Pct	2.8	3.2	5.6	3.2	8.8	6.8	14.8	11.2	10.4	8.8	7.2	29.9
	Col Pct	3.9	7.3	16.5	10.1	31.4	35.3	48.1	48.3	50.0	53.7	52.9	29.9
	Tot Pct	.8	1.0	1.7	1.0	2.6	2.8	4.4	3.3	3.1	2.6	2.2	
	Column Total	118	110	85	53	70	62	77	58	52	41	34	837
	Total	14.1	13.1	10.2	6.3	8.4	7.4	9.2	6.9	6.2	4.9	4.1	100.0

Page 2 of 2

PROC	Count	EDAT											Row Total
		55-59 an	60-64 an	65-69 an	70-74 an	75-79 an							
	Row Pct	12	13	14	15	16							
	Col Pct	12	13	14	15	16							
	Tot Pct	12	13	14	15	16							
Folgueroles	1	21	12	2	3	1	587						
	Row Pct	3.6	2.0	.3	.5	.2	70.1						
	Col Pct	60.0	54.5	18.2	50.0	33.3	70.1						
	Tot Pct	2.5	1.4	.2	.4	.1							
Fora	2	14	10	9	3	2	250						
	Row Pct	4.0	4.0	3.6	1.2	.8	29.9						
	Col Pct	40.0	45.5	61.8	50.0	66.7	29.9						
	Tot Pct	1.7	1.2	1.1	.4	.2							
	Column Total	35	22	11	6	3	837						
	Total	4.2	2.6	1.3	.7	.4	100.0						

Chi-Square Value DF Significance

Pearson 145.76116 15 .00000
Likelihood Ratio 158.73823 15 .00000
Natal-Hamzel 121.05044 1 .00000

Minimum Expected Frequency = .876 5 OF 32 (15.6%)
Cells with Expected Frequency < 5

Number of Missing Observations: 0

Gràfic VI.239 - Distribució de la població en grups d'edat segons el lloc de naixement - 1920*

PRDC Lloc de procedència by EDAT Edat en intervals

Page 1 of 2

PRDC	Count Row Pct Col Pct Tot Pct	EDAT											Row Total
		0-4 anys	5-9 anys	10-14 an	15-19 an	20-24 an	25-29 an	30-34 an	35-39 an	40-44 an	45-49 an	50-54 an	
		1	2	3	4	5	6	7	8	9	10	11	
Folgueroles	92 12.4 67.8 9.3	101 14.7 92.7 10.2	96 13.9 88.7 9.7	82 11.9 80.4 8.3	57 8.3 68.7 5.8	49 7.1 59.8 4.9	44 6.4 63.8 4.4	38 5.5 63.3 3.8	34 4.9 50.7 3.4	24 3.5 46.2 2.4	22 3.2 44.0 2.2	689 69.6	
Fora	3 1.0 3.2 3.3	8 2.7 7.5 1.8	16 5.3 14.3 1.6	20 6.6 18.6 2.0	26 8.6 31.3 2.6	33 11.0 40.2 3.3	25 8.3 36.2 2.5	22 7.3 36.7 2.2	33 11.0 49.3 3.3	28 9.3 53.8 2.8	28 9.3 56.0 2.8	301 30.4	
Column Total	95 9.6	109 11.0	112 11.3	102 10.3	83 8.4	82 8.3	69 7.0	60 6.1	67 6.8	52 5.3	50 5.1	990 100.0	

Page 2 of 2

PRDC	Count Row Pct Col Pct Tot Pct	EDAT											Row Total
		55-59 an	60-64 an	65-69 an	70-74 an	75-79 an	80-84 an						
		12	13	14	15	16	17						
Folgueroles	15 2.2 48.4 1.5	11 1.9 34.3 1.1	16 2.8 59.3 1.6	6 9.9 46.2 1.6	2 3.3 25.0 2.2			689 69.6					
Fora	16 5.3 51.6 1.6	17 5.6 60.7 1.7	11 3.7 40.7 1.1	7 2.3 53.8 1.7	6 2.0 75.0 1.6	2 100.0 100.0 2.2	301 30.4						
Column Total	31 3.1	28 2.8	27 2.7	13 1.3	8 .8	2 .2	990 100.0						

Chi-Square Value DF Significance

Pearson 161.72627 16 .00000
Likelihood Ratio 176.47622 16 .00000
Mantel-Haenszel 140.98351 1 .00000

Minimum Expected Frequency = .608 4 DF 34 (11.8%)
Cells with Expected Frequency < 5 =

Number of Missing Observations: 6

Gràfic V1.240 - Distribució de la població en grups d'edat segons el lloc de naixement - 1930

PRDC Lloc de procedència by EDAT Edat en intervals

PRDC	Count	EDAT											Row Total
		0-4 anys	5-9 anys	10-14 an	15-19 an	20-24 an	25-29 an	30-34 an	35-39 an	40-44 an	45-49 an	50-54 an	
	Row Pct	1	2	3	4	5	6	7	8	9	10	11	
	Col Pct	1	2	3	4	5	6	7	8	9	10	11	
	Tot Pct	1	2	3	4	5	6	7	8	9	10	11	
Folgueroles	1	56	66	82	91	65	49	28	30	31	35	29	618
	Row Pct	9.1	10.7	13.3	14.7	10.3	7.9	4.5	4.9	5.0	5.7	4.7	64.2
	Col Pct	91.6	78.6	79.6	77.8	71.4	60.5	50.9	48.4	56.4	57.4	48.3	
	Tot Pct	5.8	6.6	6.5	9.4	6.7	5.1	2.9	3.1	3.2	3.6	3.0	
Fors	2	5	18	21	26	26	32	27	32	24	26	31	345
	Row Pct	1.4	5.2	6.1	7.5	7.5	9.3	7.8	9.3	7.0	7.5	7.0	35.8
	Col Pct	6.2	21.4	20.4	22.2	28.4	39.5	49.1	51.6	43.6	42.6	51.7	
	Tot Pct	1.5	1.9	2.2	2.7	2.7	3.3	2.8	3.3	2.5	2.7	3.2	
Column Total		61	84	103	117	91	81	55	62	55	61	60	963
(Continued)	Total	6.3	8.7	10.7	12.1	9.4	8.4	5.7	6.4	5.7	6.3	6.2	100.0

PRDC	Count	EDAT											Row Total
		55-59 an	60-64 an	65-69 an	70-74 an	75-79 an	80-84 an	85-89 an					
	Row Pct	12	13	14	15	16	17	18					
	Col Pct	12	13	14	15	16	17	18					
	Tot Pct	12	13	14	15	16	17	18					
Folgueroles	1	19	16	12	5	4							618
	Row Pct	3.1	2.4	1.9	35.9	30.8							64.2
	Col Pct	44.2	43.1	51.5	35.9	30.8							
	Tot Pct	2.6	1.7	1.2	5.5	4.4							
Fors	2	24	22	10	9	9	2	1					345
	Row Pct	7.0	6.4	2.9	2.6	2.6	6.6	100.0	100.0	100.0	100.0	100.0	35.8
	Col Pct	55.8	57.9	45.3	64.3	67.2	100.0	100.0	100.0	100.0	100.0	100.0	
	Tot Pct	2.5	2.3	1.0	1.9	1.9	2.2	.2	.1	.1	.1	.1	
Column Total		43	38	22	14	13	2	1					963
(Continued)	Total	4.5	3.9	2.3	1.5	1.3	.2	.1					100.0

Chi-Square Value DF Significance

Pearson 103.47121 17 .00000
 Likelihood Ratio 109.76291 17 .00000
 Mantel-Haenszel 88.38802 1 .00000

Minimum Expected Frequency = .358 5 DF 36 (13.9%)
 Cells with Expected Frequency < 5 =

Number of Missing Observations: 1

Gràfic V(1,24) - Distribució de la població en grups d'edat segons el lloc de naixement - 1940

PROC Lloc de procedència by EDAT Edat en intervals

Page 1 of 2

PROC	EDAT											Row Total
	0-4 anys	5-9 anys	10-14 an	15-19 an	20-24 an	25-29 an	30-34 an	35-39 an	40-44 an	45-49 an	50-54 an	
Folgueroles	95	64	59	66	63	65	45	43	29	27	29	663
	14.3	9.7	8.9	10.0	9.5	9.8	6.8	6.5	4.4	4.1	4.4	67.9
	95.0	92.8	86.8	71.7	75.7	69.1	58.4	53.1	54.7	55.1	58.0	
	9.7	6.6	6.0	6.8	6.4	6.7	4.6	4.4	3.0	2.8	3.0	
Fora	5	5	9	26	20	29	32	38	24	22	21	314
	1.6	1.6	2.9	8.3	6.4	9.2	10.2	12.1	7.8	7.0	6.7	32.1
	5.0	7.2	13.2	28.3	24.1	30.9	41.6	46.9	45.3	44.9	42.0	
	1.5	1.5	.9	2.7	2.0	3.0	3.3	3.9	2.5	2.3	2.1	
Column Total	100	69	68	92	83	94	77	81	53	49	50	977
	10.2	7.1	7.0	9.4	8.5	9.6	7.9	8.3	5.4	5.0	5.1	100.0

Page 2 of 2

PROC	EDAT																		Row Total
	55-59 an	60-64 an	65-69 an	70-74 an	75-79 an	80-84 an	85-89 an												
Folgueroles	24	25	14	14	8	5	1	1	1	1	1	1	1	1	1	1	1	663	
	3.6	3.6	2.1	1.2	1.2	0.8	0.2	0.2	0.2	0.2	0.2	0.2	0.2	0.2	0.2	0.2	0.2	67.9	
	53.3	48.1	46.7	36.4	35.6	100.0	50.0	50.0	50.0	50.0	50.0	50.0	50.0	50.0	50.0	50.0	50.0		
	2.5	2.6	1.4	1.4	1.5	.1	.1	.1	.1	.1	.1	.1	.1	.1	.1	.1	.1		
Fora	21	27	16	14	4	4	1	1	1	1	1	1	1	1	1	1	1	314	
	6.7	6.6	5.1	4.5	1.3	1.3	0.3	0.3	0.3	0.3	0.3	0.3	0.3	0.3	0.3	0.3	0.3	32.1	
	46.7	51.9	53.3	63.6	44.4	44.4	50.0	50.0	50.0	50.0	50.0	50.0	50.0	50.0	50.0	50.0	50.0		
	2.1	2.8	1.6	1.4	.4	.4	.1	.1	.1	.1	.1	.1	.1	.1	.1	.1	.1		
Column Total	45	52	30	22	9	9	1	1	1	1	1	1	1	1	1	1	1	977	
	4.6	5.3	3.1	2.3	.9	.9	.1	.1	.1	.1	.1	.1	.1	.1	.1	.1	.1	100.0	

Chi-Square Value DF Significance

Pearson 120.27135 17 .00000
Likelihood 136.23368 17 .00000
Mantel-Haenszel 100.57531 1 .00000

Minimum Expected Frequency = .321 5 DF 36 (13.9%)
Cells with Expected Frequency < 5 =

Number of Missing Observations 1

Gràfic VI. 242 - Distribució de la població en grups d'edat segons el lloc de naixement - 1950

PRDC Lloc de procedència by EDAT Edat en intervals

Page 1 of 2

PROC	Count	EDAT											Row Total
		0-4 anys	5-9 anys	10-14 an	15-19 an	20-24 an	25-29 an	30-34 an	35-39 an	40-44 an	45-49 an	50-54 an	
	Row Pct	1	2	3	4	5	6	7	8	9	10	11	
	Col Pct	74	71	83	65	54	52	37	49	37	38	24	652
	Tot Pct	100.0	10.9	12.7	10.0	8.3	5.2	5.7	7.5	5.7	5.8	2.7	66.5
Folgueroles		7.6	7.2	8.5	6.6	5.5	3.5	3.8	5.0	3.8	3.9	2.4	
Fors			4	7	4	25	26	41	34	36	33	33	328
			1.2	2.1	1.2	7.4	7.9	12.5	10.4	11.0	10.1	10.1	33.5
			5.3	7.9	5.8	31.6	42.3	52.9	41.0	49.9	48.5	57.9	
			.4	.7	.4	2.6	2.7	4.2	3.5	3.7	3.4	3.4	
			75	90	69	79	60	78	83	73	71	57	980
Column Total		7.6	7.7	9.2	7.0	8.1	6.1	8.0	8.5	7.4	7.2	5.8	100.0

Page 2 of 2

PROC	Count	EDAT											Row Total
		55-59 an	60-64 an	65-69 an	70-74 an	75-79 an	80-84 an	85-89 an					
	Row Pct	12	13	14	15	16	17	18					
	Col Pct	24	20	18	14	9	1						652
	Tot Pct	31.3	26.1	22.8	17.8	11.4	1.3						66.5
Folgueroles		2.4	2.0	1.8	1.4	.9	.1						
Fors		15	19	21	16	9	3	2					328
		4.8	5.8	6.4	4.7	2.7	.9	.6					33.5
		38.5	48.7	53.8	59.3	50.9	75.0	100.0					
		1.5	1.9	2.1	1.6	.9	.3	.2					
Column Total		39	39	39	30	18	4	2					980
		4.0	4.0	4.0	3.1	1.8	.4	.2					100.0

Chi-Square Value Df Significance

Pearson 187.19182 17 .00000

Likelihood Ratio 229.84186 17 .00000

Nantal-Haenszel 135.68516 1 .00000

Minimum Expected Frequency = .669 4 DF 36 (11.1%)

Cells with Expected Frequency < 5 =

Number of Missing Observations: 0

Gràfic VI.243 - Distribució de la població en grups d'edat segons el lloc de naixement - 1960

PRDC Lloc de procedència by EDAT Edat en intervals

Page 1 of 2

EDAT		EDAT											Row Total
		0-4	5-9	10-14	15-19	20-24	25-29	30-34	35-39	40-44	45-49	50-54	an
Count	Row Pct	1	2	3	4	5	6	7	8	9	10	11	
Col Pct	Tot Pct												Total
PRDC	1	73	67	66	77	48	34	25	35	48	35	38	631
Folgueroles		11.6	10.6	10.5	12.2	7.6	5.4	4.0	5.5	7.6	5.5	6.0	64.9
		94.8	88.2	85.7	86.5	81.4	54.8	46.3	47.3	57.8	50.0	55.1	
		7.5	6.9	6.8	7.9	4.9	3.5	2.6	3.6	4.9	3.6	3.9	
	2	4	9	11	12	11	28	29	39	35	35	31	341
Fors		1.2	2.6	3.2	3.5	3.2	8.2	8.5	11.4	10.3	10.3	9.1	35.1
		5.4	11.8	14.3	13.5	18.6	45.2	53.7	52.7	42.2	50.0	44.9	
		.9	.9	1.1	1.2	1.1	2.9	3.0	4.0	3.6	3.6	3.2	
Column Total		77	76	77	89	59	62	54	74	83	70	59	972
(Continued)		7.9	7.8	7.9	9.2	6.1	6.4	5.6	7.6	8.5	7.2	7.1	100.0

Page 2 of 2

EDAT		EDAT											Row Total
		55-59	60-64	65-69	70-74	75-79	80-84	85-89	90-94	an			
Count	Row Pct	12	13	14	15	16	17	18	19				
Col Pct	Tot Pct												Total
PRDC	1	24	21	16	12	9	2	1					631
Folgueroles		3.8	3.3	2.5	1.9	1.4	.2	.2					64.9
		49.8	51.2	47.1	50.0	42.9	40.0	100.0					
		2.5	2.2	1.6	1.2	.9	.2	.1					
	2	31	20	18	12	12	3		1				341
Fors		9.1	5.9	5.3	3.5	3.5	.9		.3				35.1
		36.4	48.8	52.9	50.0	57.1	60.0	100.0					
		3.2	2.1	1.9	1.2	1.2	.3	.1					
Column Total		55	41	34	24	21	5	1	1				972
(Continued)		5.7	4.2	3.5	2.5	2.2	.5	.1	.1				100.0

Chi-Square	Value	DF	Significance
Pearson	150.42364	18	.00000
Likelihood Ratio	167.46174	18	.00000
Nagelkerke	110.91838	1	.00000

Minimum Expected Frequency = .351 6 DF 38 (15.8%)
 Calls with Expected Frequency < 5

Number of Missing Observations: 0

Gràfic Vl.244 - Distribució de la població en grups d'edat segons el lloc de naixement - 1965

PROC Lloc de procedència by EDAT Edat en intervals

Page 1 of 2

PRDC	Count Row Pct Col Pct Tot Pct	EDAT											Row Total
		0-4 ys	5-9 ys	10-14 ys	15-19 ys	20-24 ys	25-29 ys	30-34 ys	35-39 ys	40-44 ys	45-49 ys	50-54 ys	
Folgueroles	57 91.7 8.1	68 11.1 89.5	66 10.7 88.2	65 10.6 85.3	68 11.1 88.9	37 6.0 65.1	28 4.6 47.5	21 3.4 41.2	30 4.9 42.3	44 7.2 52.4	11 1.8 20.1	32 5.2 45.1	615 63.1
Fora	5 1.4 8.1	8 2.2 10.5	8 2.2 10.8	13 3.6 16.7	14 3.9 17.1	19 5.3 23.9	31 8.6 39.5	30 8.3 38.8	41 11.5 52.7	40 11.1 47.6	39 10.6 54.9	39 4.0 49.0	360 36.9
Column Total	62 6.4	76 7.6	74 7.6	78 8.0	82 8.4	56 5.7	59 6.1	51 5.2	71 7.3	84 8.6	71 7.3	975 100.0	

Page 2 of 2

PRDC	Count Row Pct Col Pct Tot Pct	EDAT											Row Total
		55-59 ys	60-64 ys	65-69 ys	70-74 ys	75-79 ys	80-84 ys	85-89 ys	90-94 ys	95-99 ys	100-104 ys	105-109 ys	
Folgueroles	34 54.8 3.5	19 3.1 36.5	13 2.1 46.4	13 4.6 45.9	9 1.5 28.4	4 .7 12.4	1 .2 3.0	1 .2 3.0	1 .2 3.0	1 .2 3.0	1 .2 3.0	1 .2 3.0	615 63.1
Fora	28 7.8 4.2	33 9.2 43.5	17 4.7 53.6	15 4.2 55.0	11 3.1 34.4	7 1.9 21.2	1 .3 3.0	1 .3 3.0	1 .3 3.0	1 .3 3.0	1 .3 3.0	1 .3 3.0	360 36.9
Column Total	62 6.4	52 5.3	36 3.7	28 2.9	20 2.1	11 1.1	2 .2	2 .2	2 .2	2 .2	2 .2	2 .2	975 100.0

Chi-Square Value DF Significance

Pearson 167.16241 17 .00000

Likelihood Ratio 182.29111 17 .00000

Nominal Homogeneity 123.10493 17 .00000

Minimum Expected Frequency = .738 3 OF 36 (8.3%)
Cells with Expected Frequency < 5 =

Number of Missing Observations: 2

Gràfic VI.245 - Distribució de la població en grups d'edat segons el lloc de naixement - 1970

PROC Lloc de procedència by EDAT Edat en intervals

Page 1 of 2

		EDAT											Row Total
		10-14 an	15-19 an	20-24 an	25-29 an	30-34 an	35-39 an	40-44 an	45-49 an	50-54 an			
PROC	Count Row Pct Col Pct Tot Pct	1	2	3	4	5	6	7	8	9	10	11	
Folgueroles	56 9.4 98.7 5.7	62 10.6 74.7 6.3	54 9.2 62.9 5.5	44 7.5 62.0 4.4	32 5.5 61.3 3.2	26 4.4 48.4 2.6	18 3.1 33.3 1.8	27 4.6 36.5 2.7	41 7.0 48.8 4.1			586 59.2	
Fora	1 1.8 1.1	10 16.4 1.0	21 34.1 2.8	14 22.5 1.4	27 43.8 2.7	20 32.3 2.0	30 48.4 3.0	47 74.7 4.7	36 58.7 3.6	36 58.7 3.6	74 11.6 63.5 4.7	43 10.6 51.2 4.3	404 40.8
Column Total	57 5.8	61 8.4	82 8.3	78 7.9	82 7.2	52 5.3	56 5.7	74 7.5	54 5.5	84 8.5	990 100.0		

Page 2 of 2

		EDAT											Row Total
		55-59 an	60-64 an	65-69 an	70-74 an	75-79 an	80-84 an	85-89 an					
PROC	Count Row Pct Col Pct Tot Pct	12	13	14	15	16	17	18					
Folgueroles	31 5.3 50.0 3.1	30 5.1 47.6 3.0	15 2.6 31.9 1.5	16 2.7 47.1 1.6	12 2.0 63.2 1.2	5 .8 55.6 .5	2 .3 50.0 .2					586 59.2	
Fora	31 7.7 50.0 3.1	33 8.2 52.4 3.3	18 2.9 48.1 1.8	7 1.1 52.7 .7	4 .6 44.4 .4	2 .3 50.0 .2							404 40.8
Column Total	62 6.5	63 6.4	47 4.7	34 3.4	19 1.9	9 .9	4 .4					990 100.0	

Chi-Square Value DF Significance

Pearson 138.82366 17 .00000
Likelihood Ratio 156.33004 17 .00000
Nantal-Hauszai 90.86608 1 .00000

Minimum Expected Frequency = 1.632
Cells with Expected Frequency < 5 = 3 OF 36 (8.3X)

Number of Missing Observations 1

Gràfic VI.246 - Distribució de la població en grups d'edat segons el lloc de naixement - 1975

PROC Lloc de procedència by EDAT Edat en Interval

Page 1 of 2

PRDC	Count	EDAT											Row Total
		0-4 anys	5-9 anys	10-14 an	15-19 an	20-24 an	25-29 an	30-34 an	35-39 an	40-44 an	45-49 an	50-54 an	
	Row Pct	1	2	3	4	5	6	7	8	9	10	11	
	Col Pct	1	2	3	4	5	6	7	8	9	10	11	
	Tot Pct	1	2	3	4	5	6	7	8	9	10	11	Total
Folgueroles	1	62	52	52	64	51	34	35	33	22	16	25	569
	Row Pct	10.9	9.1	9.1	11.2	9.0	6.0	6.2	5.8	3.9	2.8	4.4	56.6
	Col Pct	84.9	74.3	75.4	83.2	71.8	51.5	48.6	53.2	38.3	27.6	37.9	56.6
	Tot Pct	6.2	5.2	5.2	6.4	5.1	3.4	3.5	3.3	2.2	1.6	2.5	
Fors	2	11	18	17	19	20	32	37	29	34	42	41	437
	Row Pct	2.5	4.1	3.9	4.3	4.6	7.3	8.5	6.6	7.8	9.6	9.4	43.4
	Col Pct	15.1	25.7	24.6	22.8	28.2	48.5	51.4	45.8	60.7	72.4	62.1	43.4
	Tot Pct	1.1	1.8	1.7	1.9	2.0	3.2	3.7	2.9	3.4	4.2	4.1	
Column Total		73	70	69	83	71	66	72	62	56	58	66	1006
(Continued)	Total	7.3	7.0	6.9	8.3	7.1	6.6	7.2	6.2	5.6	5.8	6.6	100.0

Page 2 of 2

PRDC	Count	EDAT											Row Total
		55-59 an	60-64 an	65-69 an	70-74 an	75-79 an	80-84 an	85-89 an	90-94 an				
	Row Pct	12	13	14	15	16	17	18	19				
	Col Pct	12	13	14	15	16	17	18	19				
	Tot Pct	12	13	14	15	16	17	18	19				Total
Folgueroles	1	39	28	22	13	13	5	3					569
	Row Pct	6.9	4.9	3.9	2.3	2.3	.9	.6					56.6
	Col Pct	51.3	50.0	42.3	34.2	52.0	55.6	100.0					56.6
	Tot Pct	3.9	2.8	2.2	1.3	1.3	.5	.3					
Fors	2	37	28	30	25	12	4						437
	Row Pct	8.5	6.4	6.9	5.7	2.7	.9						43.4
	Col Pct	48.7	50.0	37.7	65.8	48.0	44.4						43.4
	Tot Pct	3.7	2.8	3.0	2.5	1.2	.4						
Column Total		76	56	52	38	25	9	3	1				1006
(Continued)	Total	7.6	5.6	5.2	3.8	2.5	.9	.3	.1				100.0

Chi-Square Value DF Significance

Pearson 120.28529 18 .00000
 Likelihood Ratio 127.58764 18 .00000
 Mantel-Haenszel 71.52131 1 .00000

Minimum Expected Frequency = .434
 Cells with Expected Frequency < 5 = 5 OF 38 (13.2%)

Number of Missing Observations: 4

Gràfic VI.247 - Distribució de la població en grups d'edat segons el lloc de naixement - 1981

PROC lloc de procedència by EDAT Edat en intervals

PRDC	Count	EDAT											Row Total
		0-4 anys	5-9 anys	10-14	15-19	20-24	25-29	30-34	35-39	40-44	45-49	50-54	
	Row Pct	1	2	3	4	5	6	7	8	9	10	11	
Folgueroles	49	61	51	42	53	48	25	35	32	22	13	359	
	8.8	10.9	9.1	7.5	9.3	8.6	4.5	6.5	5.7	3.9	2.3	53.4	
	67.5	82.4	69.9	65.6	70.7	48.5	37.3	45.5	51.6	43.1	24.1		
	4.7	5.8	4.9	4.0	5.1	4.6	2.4	3.3	3.1	2.1	1.2		
Fora	7	13	22	22	22	51	42	42	30	29	41	487	
	1.4	2.7	4.5	4.5	4.3	10.5	8.6	8.6	6.2	6.0	8.4	46.6	
	12.5	17.6	30.1	34.4	29.3	51.3	62.7	54.5	48.4	56.9	75.9		
	1.2	1.2	2.1	2.1	2.1	4.9	4.0	4.0	2.9	2.8	3.9		
Column Total	56	74	73	64	75	99	87	77	62	51	54	1046	
Total	5.4	7.1	7.0	6.1	7.2	9.5	6.4	7.4	5.9	4.9	5.2	100.0	

PRDC	Count	EDAT											Row Total
		55-59	60-64	65-69	70-74	75-79	80-84	85-89	an				
	Row Pct	12	13	14	15	16	17	18					
Folgueroles	25	37	25	19	11	10	1	539					
	4.5	6.6	4.5	3.4	2.0	1.8	0.2	53.4					
	38.5	48.7	48.1	37.3	36.3	50.0	50.0						
	2.4	3.5	2.4	1.8	1.1	1.0	1.1						
Fora	40	39	27	32	17	10	1	487					
	8.2	8.0	5.5	6.6	3.5	2.1	0.2	46.6					
	61.3	51.3	51.9	62.7	60.7	50.0	50.0						
	3.8	3.7	2.6	3.1	1.6	1.0	1.1						
Column Total	65	76	52	51	28	20	2	1046					
Total	6.2	7.3	5.0	4.9	2.7	1.9	.2	100.0					

Chi-Square Value DF Significance

Pearson 117.59523 17 .00000
 Likelihood Ratio 126.31736 17 .00000
 Mantel-Haenszel 68.83809 1 .00000

Minimum Expected Frequency = .931
 Cells with Expected Frequency < 5 = 2 of 36 (5.6%)

Number of Missing Observations: 6

Gràfic VI.248 - Distribució de la població en grups d'edat segons el lloc de naixement - 1986

**Grups d'edat - Població total
(1860-1986)**

(Taules VI.1-VI.17)

Value Label	Value	Frequency	Percent	Valid Percent	Cum Percent
0-4 anys	1	111	11.9	11.9	11.9
5-9 anys	2	112	12.0	12.0	24.0
10-14 anys	3	88	9.5	9.5	33.4
15-19 anys	4	68	7.3	7.3	40.7
20-24 anys	5	64	6.9	6.9	47.6
25-29 anys	6	60	6.4	6.4	54.0
30-34 anys	7	91	9.8	9.8	63.8
35-39 anys	8	33	3.5	3.5	67.3
40-44 anys	9	80	8.6	8.6	75.9
45-49 anys	10	58	6.2	6.2	82.2
50-54 anys	11	57	6.1	6.1	88.3
55-59 anys	12	33	3.5	3.5	91.8
60-64 anys	13	35	3.8	3.8	95.6
65-69 anys	14	19	2.0	2.0	97.6
70-74 anys	15	13	1.4	1.4	99.0
75-79 anys	16	4	.4	.4	99.5
80-84 anys	17	4	.4	.4	99.9
85-89 anys	18	1	.1	.1	100.0
Total		931	100.0	100.0	

Valid cases 931 Missing cases 0

Taula VI.4 - Grups d'edat - Població total - 1860

Value Label	Value	Frequency	Percent	Valid Percent	Cum Percent
0-4 anys	1	130	13.9	13.9	13.9
5-9 anys	2	80	8.5	8.5	22.4
10-14 anys	3	81	8.7	8.7	31.1
15-19 anys	4	86	9.2	9.2	40.3
20-24 anys	5	83	8.9	8.9	49.1
25-29 anys	6	73	7.8	7.8	56.9
30-34 anys	7	69	7.4	7.4	64.3
35-39 anys	8	48	5.1	5.1	69.4
40-44 anys	9	65	6.9	6.9	76.4
45-49 anys	10	55	5.9	5.9	82.3
50-54 anys	11	41	4.4	4.4	86.6
55-59 anys	12	29	3.1	3.1	89.7
60-64 anys	13	60	6.4	6.4	96.2
65-69 anys	14	21	2.2	2.2	98.4
70-74 anys	15	10	1.1	1.1	99.5
75-79 anys	16	3	.3	.3	99.8
80-84 anys	17	2	.2	.2	100.0
Total		936	100.0	100.0	

Valid cases 936 Missing cases 0

Taula VI.2 - Grups d'edat - Població total - 1877

Value Label	Value	Frequency	Percent	Valid Percent	Cum Percent
0-4 anys	1	52	11.6	11.6	11.6
5-9 anys	2	64	9.0	9.0	20.6
10-14 anys	3	57	8.3	8.3	28.9
15-19 anys	4	63	8.9	8.9	37.8
20-24 anys	5	53	7.5	7.5	45.3
25-29 anys	6	58	8.2	8.2	53.5
30-34 anys	7	43	6.1	6.1	59.5
35-39 anys	8	54	7.6	7.6	67.1
40-44 anys	9	61	8.6	8.6	75.7
45-49 anys	10	43	6.1	6.1	81.8
50-54 anys	11	48	6.8	6.8	88.6
55-59 anys	12	38	5.4	5.4	93.9
60-64 anys	13	22	3.1	3.1	97.0
65-69 anys	14	10	1.4	1.4	98.4
70-74 anys	15	8	1.1	1.1	99.6
75-79 anys	16	1	.1	.1	99.7
80-84 anys	17	2	.3	.3	100.0
		-----	-----	-----	
	Total	709	100.0	100.0	
Valid cases	709	Missing cases	0		

Taula VI.3 - Grups d'edat - Població total - 1887

Value Label	Value	Frequency	Percent	Valid Percent	Cum Percent
0-4 anys	1	110	15.0	15.0	15.0
5-9 anys	2	77	10.5	10.5	25.4
10-14 anys	3	44	6.0	6.0	31.4
15-19 anys	4	60	8.2	8.2	39.6
20-24 anys	5	61	8.3	8.3	47.9
25-29 anys	6	57	7.8	7.8	55.6
30-34 anys	7	50	6.8	6.8	62.4
35-39 anys	8	55	7.5	7.5	69.9
40-44 anys	9	46	6.3	6.3	76.2
45-49 anys	10	42	5.7	5.7	81.9
50-54 anys	11	42	5.7	5.7	87.6
55-59 anys	12	29	3.9	3.9	91.6
60-64 anys	13	38	5.2	5.2	96.7
65-69 anys	14	12	1.6	1.6	98.4
70-74 anys	15	8	1.1	1.1	99.5
75-79 anys	16	3	.4	.4	99.9
85-89 anys	18	1	.1	.1	100.0
		-----	-----	-----	
	Total	735	100.0	100.0	
Valid cases	735	Missing cases	0		

Taula VI.4 - Grups d'edat - Població total - 1900

Value Label	Value	Frequency	Percent	Valid Percent	Cum Percent
0-4 anys	1	125	16.6	16.7	16.7
5-9 anys	2	82	10.9	11.0	27.7
10-14 anys	3	58	7.7	7.8	35.4
15-19 anys	4	34	4.5	4.5	40.0
20-24 anys	5	63	8.4	8.4	48.4
25-29 anys	6	68	9.1	9.1	57.5
30-34 anys	7	63	8.4	8.4	65.9
35-39 anys	8	52	6.9	7.0	72.9
40-44 anys	9	38	5.1	5.1	77.9
45-49 anys	10	50	6.7	6.7	84.6
50-54 anys	11	38	5.1	5.1	89.7
55-59 anys	12	31	4.1	4.1	93.9
60-64 anys	13	24	3.2	3.2	97.1
65-69 anys	14	8	1.1	1.1	98.1
70-74 anys	15	9	1.2	1.2	99.3
75-79 anys	16	3	.4	.4	99.7
80-84 anys	17	1	.1	.1	99.9
85-89 anys	18	1	.1	.1	100.0
.	.	3	.4	Missing	
Total		751	100.0	100.0	

Valid cases 748 Missing cases 3

Taula VI.5 - Grups d'edat - Població total - 1910

Value Label	Value	Frequency	Percent	Valid Percent	Cum Percent
0-4 anys	1	129	13.5	13.5	13.5
5-9 anys	2	115	12.1	12.1	25.6
10-14 anys	3	98	10.3	10.3	35.9
15-19 anys	4	86	9.0	9.0	44.9
20-24 anys	5	94	9.9	9.9	54.8
25-29 anys	6	77	8.1	8.1	62.9
30-34 anys	7	80	8.4	8.4	71.2
35-39 anys	8	58	6.1	6.1	77.3
40-44 anys	9	53	5.6	5.6	82.9
45-49 anys	10	41	4.3	4.3	87.2
50-54 anys	11	35	3.7	3.7	90.9
55-59 anys	12	38	4.0	4.0	94.9
60-64 anys	13	24	2.5	2.5	97.4
65-69 anys	14	13	1.4	1.4	98.7
70-74 anys	15	8	.8	.8	99.6
75-79 anys	16	3	.3	.3	99.9
80-84 anys	17	1	.1	.1	100.0
.	.	1	.1	Missing	
Total		954	100.0	100.0	

Valid cases 953 Missing cases 1

Taula VI.6 - Grups d'edat - Població total - 1920

Value Label	Value	Frequency	Percent	Valid Percent	Cum Percent
0-4 anys	1	118	14.1	14.1	14.1
5-9 anys	2	110	13.1	13.1	27.2
10-14 anys	3	85	10.2	10.2	37.4
15-19 anys	4	53	6.3	6.3	43.7
20-24 anys	5	70	8.4	8.4	52.1
25-29 anys	6	62	7.4	7.4	59.5
30-34 anys	7	77	9.2	9.2	68.7
35-39 anys	8	58	6.9	6.9	75.6
40-44 anys	9	52	6.2	6.2	81.8
45-49 anys	10	41	4.9	4.9	86.7
50-54 anys	11	34	4.1	4.1	90.8
55-59 anys	12	35	4.2	4.2	95.0
60-64 anys	13	22	2.6	2.6	97.6
65-69 anys	14	11	1.3	1.3	98.9
70-74 anys	15	6	.7	.7	99.6
75-79 anys	16	3	.4	.4	100.0
Total		837	100.0	100.0	
Valid cases	837	Missing cases	0		

Taula VI.7 - Grups d'edat - Població total - 1920*

Value Label	Value	Frequency	Percent	Valid Percent	Cum Percent
0-4 anys	1	95	9.5	9.6	9.6
5-9 anys	2	109	10.9	11.0	20.6
10-14 anys	3	112	11.2	11.3	31.9
15-19 anys	4	102	10.2	10.3	42.2
20-24 anys	5	83	8.3	8.4	50.6
25-29 anys	6	82	8.2	8.3	58.9
30-34 anys	7	69	6.9	7.0	65.9
35-39 anys	8	60	6.0	6.1	71.9
40-44 anys	9	67	6.7	6.8	78.7
45-49 anys	10	52	5.2	5.3	83.9
50-54 anys	11	50	5.0	5.1	89.0
55-59 anys	12	31	3.1	3.1	92.1
60-64 anys	13	28	2.8	2.8	94.9
65-69 anys	14	27	2.7	2.7	97.7
70-74 anys	15	13	1.3	1.3	99.0
75-79 anys	16	8	.8	.8	99.8
80-84 anys	17	2	.2	.2	100.0
	99	6	.6	Missing	
Total		996	100.0	100.0	
Valid cases	990	Missing cases	6		

Taula VI.8 - Grups d'edat - Població total - 1930

Value Label	Value	Frequency	Percent	Valid Percent	Cum Percent
0-4 anys	1	63	6.4	6.4	6.4
5-9 anys	2	99	10.1	10.1	16.6
10-14 anys	3	104	10.6	10.6	27.2
15-19 anys	4	107	10.9	10.9	38.1
20-24 anys	5	97	9.9	9.9	48.1
25-29 anys	6	80	8.2	8.2	56.2
30-34 anys	7	64	6.5	6.5	62.8
35-39 anys	8	60	6.1	6.1	68.9
40-44 anys	9	61	6.2	6.2	75.2
45-49 anys	10	58	5.9	5.9	81.1
50-54 anys	11	62	6.3	6.3	87.4
55-59 anys	12	46	4.7	4.7	92.1
60-64 anys	13	30	3.1	3.1	95.2
65-69 anys	14	21	2.1	2.1	97.3
70-74 anys	15	12	1.2	1.2	98.6
75-79 anys	16	10	1.0	1.0	99.6
80-84 anys	17	4	.4	.4	100.0
Total		978	100.0	100.0	
Valid cases	978	Missing cases	0		

Taula VI.9 - Grups d'edat - Població total - 1939

Value Label	Value	Frequency	Percent	Valid Percent	Cum Percent
0-4 anys	1	62	6.4	6.4	6.4
5-9 anys	2	84	8.7	8.7	15.1
10-14 anys	3	103	10.7	10.7	25.8
15-19 anys	4	117	12.1	12.1	38.0
20-24 anys	5	91	9.4	9.4	47.4
25-29 anys	6	81	8.4	8.4	55.8
30-34 anys	7	55	5.7	5.7	61.5
35-39 anys	8	62	6.4	6.4	67.9
40-44 anys	9	55	5.7	5.7	73.7
45-49 anys	10	61	6.3	6.3	80.0
50-54 anys	11	60	6.2	6.2	86.2
55-59 anys	12	43	4.5	4.5	90.7
60-64 anys	13	38	3.9	3.9	94.6
65-69 anys	14	22	2.3	2.3	96.9
70-74 anys	15	14	1.5	1.5	98.3
75-79 anys	16	13	1.3	1.3	99.7
80-84 anys	17	2	.2	.2	99.9
85-89 anys	18	1	.1	.1	100.0
Total		964	100.0	100.0	
Valid cases	964	Missing cases	0		

Taula VI.10 - Grups d'edat - Població total - 1940

Value Label	Value	Frequency	Percent	Valid Percent	Cum Percent
0-4 anys	1	100	10.2	10.2	10.2
5-9 anys	2	69	7.1	7.1	17.3
10-14 anys	3	68	7.0	7.0	24.3
15-19 anys	4	92	9.4	9.4	33.7
20-24 anys	5	83	8.5	8.5	42.2
25-29 anys	6	94	9.6	9.6	51.8
30-34 anys	7	77	7.9	7.9	59.7
35-39 anys	8	81	8.3	8.3	68.0
40-44 anys	9	53	5.4	5.4	73.4
45-49 anys	10	49	5.0	5.0	78.4
50-54 anys	11	50	5.1	5.1	83.5
55-59 anys	12	45	4.6	4.6	88.1
60-64 anys	13	52	5.3	5.3	93.4
65-69 anys	14	30	3.1	3.1	96.5
70-74 anys	15	22	2.2	2.3	98.8
75-79 anys	16	9	.9	.9	99.7
80-84 anys	17	1	.1	.1	99.8
85-89 anys	18	2	.2	.2	100.0
	99	1	.1	Missing	
Total		978	100.0	100.0	
Valid cases	977	Missing cases	1		

Taula VI.11 - Grups d'edat - Població total - 1950

Value Label	Value	Frequency	Percent	Valid Percent	Cum Percent
0-4 anys	1	74	7.6	7.6	7.6
5-9 anys	2	75	7.7	7.7	15.2
10-14 anys	3	90	9.2	9.2	24.4
15-19 anys	4	69	7.0	7.0	31.4
20-24 anys	5	79	8.1	8.1	39.5
25-29 anys	6	60	6.1	6.1	45.6
30-34 anys	7	78	8.0	8.0	53.6
35-39 anys	8	83	8.5	8.5	62.0
40-44 anys	9	73	7.4	7.4	69.5
45-49 anys	10	71	7.2	7.2	76.7
50-54 anys	11	57	5.8	5.8	82.6
55-59 anys	12	39	4.0	4.0	86.5
60-64 anys	13	39	4.0	4.0	90.5
65-69 anys	14	39	4.0	4.0	94.5
70-74 anys	15	30	3.1	3.1	97.6
75-79 anys	16	18	1.8	1.8	99.4
80-84 anys	17	4	.4	.4	99.8
85-89 anys	18	2	.2	.2	100.0
Total		980	100.0	100.0	
Valid cases	980	Missing cases	0		

Taula VI.12 - Grups d'edat - Població total - 1960

Value Label	Value	Frequency	Percent	Valid Percent	Cum Percent
0-4 anys	1	77	7.9	7.9	7.9
5-9 anys	2	76	7.8	7.8	15.7
10-14 anys	3	77	7.9	7.9	23.7
15-19 anys	4	89	9.2	9.2	32.8
20-24 anys	5	59	6.1	6.1	38.9
25-29 anys	6	62	6.4	6.4	45.3
30-34 anys	7	54	5.6	5.6	50.8
35-39 anys	8	74	7.6	7.6	58.4
40-44 anys	9	83	8.5	8.5	67.0
45-49 anys	10	70	7.2	7.2	74.2
50-54 anys	11	69	7.1	7.1	81.3
55-59 anys	12	55	5.7	5.7	86.9
60-64 anys	13	41	4.2	4.2	91.2
65-69 anys	14	34	3.5	3.5	94.7
70-74 anys	15	24	2.5	2.5	97.1
75-79 anys	16	21	2.2	2.2	99.3
80-84 anys	17	5	.5	.5	99.8
85-89 anys	18	1	.1	.1	99.9
90-94 anys	19	1	.1	.1	100.0

Total **972** **100.0** **100.0**

Valid cases **972** **Missing cases** **0**

Taula VI.13 - Grups d'edat - Població total - 1965

Value Label	Value	Frequency	Percent	Valid Percent	Cum Percent
0-4 anys	1	62	6.3	6.3	6.3
5-9 anys	2	78	8.0	8.0	14.3
10-14 anys	3	74	7.6	7.6	21.9
15-19 anys	4	78	8.0	8.0	29.9
20-24 anys	5	82	8.4	8.4	38.3
25-29 anys	6	56	5.7	5.7	44.0
30-34 anys	7	59	6.0	6.0	50.1
35-39 anys	8	51	5.2	5.2	55.3
40-44 anys	9	71	7.3	7.3	62.5
45-49 anys	10	84	8.6	8.6	71.1
50-54 anys	11	71	7.3	7.3	78.4
55-59 anys	12	62	6.3	6.3	84.7
60-64 anys	13	52	5.3	5.3	90.1
65-69 anys	14	36	3.7	3.7	93.8
70-74 anys	15	28	2.9	2.9	96.6
75-79 anys	16	20	2.0	2.0	98.7
80-84 anys	17	11	1.1	1.1	99.8
85-89 anys	18	2	.2	.2	100.0

Total **977** **100.0** **100.0**

Valid cases **977** **Missing cases** **0**

Taula VI.14 - Grups d'edat - Població total - 1970

Value Label	Value	Frequency	Percent	Valid Percent	Cum Percent
0-4 anys	1	37	3.8	3.8	3.8
5-9 anys	2	61	6.2	6.2	11.9
10-14 anys	3	83	8.4	8.4	20.3
15-19 anys	4	78	7.9	7.9	28.2
20-24 anys	5	82	8.3	8.3	36.5
25-29 anys	6	71	7.2	7.2	43.6
30-34 anys	7	52	5.2	5.3	48.9
35-39 anys	8	56	5.7	5.7	54.5
40-44 anys	9	34	3.4	3.5	60.0
45-49 anys	10	74	7.3	7.3	67.5
50-54 anys	11	84	8.5	8.5	76.0
55-59 anys	12	62	6.3	6.3	82.2
60-64 anys	13	63	6.4	6.4	88.6
65-69 anys	14	47	4.7	4.7	93.3
70-74 anys	15	34	3.4	3.4	96.8
75-79 anys	16	19	1.9	1.9	98.7
80-84 anys	17	9	.9	.9	99.6
85-89 anys	18	4	.4	.4	100.0
	99	1	.1	Missing	
		-----	-----	-----	
	Total	991	100.0	100.0	
Valid cases	990	Missing cases	1		

Taula VI.15 - Grups d'edat - Població total - 1975

Value Label	Value	Frequency	Percent	Valid Percent	Cum Percent
0-4 anys	1	73	7.2	7.3	7.3
5-9 anys	2	70	6.9	7.0	14.2
10-14 anys	3	69	6.8	6.9	21.1
15-19 anys	4	83	8.2	8.3	29.3
20-24 anys	5	71	7.0	7.1	36.4
25-29 anys	6	66	6.3	6.6	42.9
30-34 anys	7	72	7.1	7.2	50.1
35-39 anys	8	62	6.1	6.2	56.3
40-44 anys	9	56	5.5	5.6	61.8
45-49 anys	10	58	5.7	5.8	67.6
50-54 anys	11	66	6.5	6.6	74.2
55-59 anys	12	76	7.3	7.6	81.7
60-64 anys	13	56	5.5	5.6	87.3
65-69 anys	14	52	5.1	5.2	92.4
70-74 anys	15	38	3.8	3.8	96.2
75-79 anys	16	25	2.5	2.5	98.7
80-84 anys	17	9	.9	.9	99.6
85-89 anys	18	3	.3	.3	99.9
90-94 anys	19	1	.1	.1	100.0
	99	4	.4	Missing	
		-----	-----	-----	
	Total	1010	100.0	100.0	
Valid cases	1006	Missing cases	4		

Taula VI.16 - Grups d'edat - Població total - 1981

Value Label	Value	Frequency	Percent	Valid Percent	Cum Percent
0-4 anys	1	56	5.3	5.3	5.3
5-9 anys	2	75	7.1	7.2	12.5
10-14 anys	3	73	6.9	7.0	19.5
15-19 anys	4	64	6.1	6.1	25.6
20-24 anys	5	75	7.1	7.2	32.7
25-29 anys	6	99	9.4	9.4	42.2
30-34 anys	7	67	6.4	6.4	48.6
35-39 anys	8	77	7.3	7.3	55.9
40-44 anys	9	62	5.9	5.9	61.8
45-49 anys	10	51	4.8	4.9	66.7
50-54 anys	11	54	5.1	5.2	71.9
55-59 anys	12	65	6.2	6.2	78.1
60-64 anys	13	76	7.2	7.3	85.3
65-69 anys	14	52	4.9	5.0	90.3
70-74 anys	15	51	4.8	4.9	95.1
75-79 anys	16	28	2.7	2.7	97.8
80-84 anys	17	20	1.9	1.9	99.7
85-89 anys	18	3	.3	.3	100.0
	99	6	.6	Missing	
	Total	1054	100.0	100.0	
Valid cases	1048	Missing cases	6		

Taula VI.17 - Grups d'edat - Població total - 1986

**Grups d'edat - Homes
(1860-1986)**

(Taules VI.18-VI.34)

Value Label	Value	Frequency	Percent	Valid Percent	Cum Percent
0-4 anys	1	55	12.0	12.0	12.0
5-9 anys	2	45	9.8	9.8	21.8
10-14 anys	3	46	10.0	10.0	31.8
15-19 anys	4	36	7.8	7.8	39.7
20-24 anys	5	33	7.2	7.2	46.8
25-29 anys	6	27	5.9	5.9	52.7
30-34 anys	7	41	8.9	8.9	61.7
35-39 anys	8	18	3.9	3.9	65.6
40-44 anys	9	40	8.7	8.7	74.3
45-49 anys	10	35	7.6	7.6	81.9
50-54 anys	11	31	6.8	6.8	88.7
55-59 anys	12	14	3.1	3.1	91.7
60-64 anys	13	18	3.9	3.9	95.6
65-69 anys	14	10	2.2	2.2	97.8
70-74 anys	15	5	1.1	1.1	98.9
75-79 anys	16	3	.7	.7	99.6
80-84 anys	17	2	.4	.4	100.0
Total		459	100.0	100.0	

Valid cases 459 Missing cases 0

Taula VI.18 - Grups d'edat - Homes - 1860

Value Label	Value	Frequency	Percent	Valid Percent	Cum Percent
0-4 anys	1	63	13.8	13.8	13.8
5-9 anys	2	41	9.0	9.0	22.8
10-14 anys	3	39	8.5	8.5	31.3
15-19 anys	4	42	9.2	9.2	40.5
20-24 anys	5	36	7.9	7.9	48.4
25-29 anys	6	33	7.2	7.2	55.6
30-34 anys	7	37	8.1	8.1	63.7
35-39 anys	8	22	4.8	4.8	68.5
40-44 anys	9	32	7.0	7.0	75.5
45-49 anys	10	26	5.7	5.7	81.2
50-54 anys	11	19	4.2	4.2	85.3
55-59 anys	12	17	3.7	3.7	89.1
60-64 anys	13	31	6.8	6.8	95.8
65-69 anys	14	12	2.6	2.6	98.5
70-74 anys	15	5	1.1	1.1	99.6
75-79 anys	16	2	.4	.4	100.0
Total		457	100.0	100.0	

Valid cases 457 Missing cases 0

Taula VI.19 - Grups d'edat - Homes - 1877

Value Label	Value	Frequency	Percent	Valid Percent	Cum Percent
0-4 anys	1	49	12.9	12.9	12.9
5-9 anys	2	42	11.1	11.1	23.9
10-14 anys	3	34	8.9	8.9	32.9
15-19 anys	4	33	8.7	8.7	41.6
20-24 anys	5	26	6.8	6.8	48.4
25-29 anys	6	30	7.9	7.9	56.3
30-34 anys	7	20	5.3	5.3	61.6
35-39 anys	8	27	7.1	7.1	68.7
40-44 anys	9	30	7.9	7.9	76.6
45-49 anys	10	21	5.5	5.5	82.1
50-54 anys	11	25	6.6	6.6	88.7
55-59 anys	12	18	4.7	4.7	93.4
60-64 anys	13	13	3.4	3.4	96.8
65-69 anys	14	6	1.6	1.6	98.4
70-74 anys	15	5	1.3	1.3	99.7
80-84 anys	17	1	.3	.3	100.0
		-----	-----	-----	
	Total	380	100.0	100.0	

Valid cases 380 Missing cases 0

Taula VI.20 - Grups d'edat - Homes - 1887

Value Label	Value	Frequency	Percent	Valid Percent	Cum Percent
0-4 anys	1	61	15.3	15.3	15.3
5-9 anys	2	43	10.8	10.8	26.1
10-14 anys	3	32	8.0	8.0	34.1
15-19 anys	4	38	9.5	9.5	43.6
20-24 anys	5	33	8.3	8.3	51.9
25-29 anys	6	33	8.3	8.3	60.2
30-34 anys	7	22	5.5	5.5	65.7
35-39 anys	8	30	7.5	7.5	73.2
40-44 anys	9	25	6.3	6.3	79.4
45-49 anys	10	21	5.3	5.3	84.7
50-54 anys	11	20	5.0	5.0	89.7
55-59 anys	12	15	3.8	3.8	93.5
60-64 anys	13	16	4.0	4.0	97.5
65-69 anys	14	5	1.3	1.3	98.7
70-74 anys	15	3	.8	.8	99.5
75-79 anys	16	1	.3	.3	99.7
85-89 anys	18	1	.3	.3	100.0
		-----	-----	-----	
	Total	399	100.0	100.0	

Valid cases 399 Missing cases 0

Taula VI.21 - Grups d'edat - Homes - 1900

Value Label	Value	Frequency	Percent	Valid Percent	Cum Percent
0-4 anys	1	68	16.7	16.8	16.8
5-9 anys	2	36	8.8	8.9	25.7
10-14 anys	3	33	8.1	8.1	33.8
15-19 anys	4	24	5.9	5.9	39.8
20-24 anys	5	41	10.1	10.1	49.9
25-29 anys	6	35	8.6	8.6	58.5
30-34 anys	7	33	8.1	8.1	66.7
35-39 anys	8	30	7.4	7.4	74.1
40-44 anys	9	18	4.4	4.4	78.5
45-49 anys	10	26	6.4	6.4	84.9
50-54 anys	11	17	4.2	4.2	89.1
55-59 anys	12	15	3.7	3.7	92.8
60-64 anys	13	13	3.2	3.2	96.0
65-69 anys	14	7	1.7	1.7	97.8
70-74 anys	15	6	1.5	1.5	99.3
75-79 anys	16	2	.5	.5	99.8
80-84 anys	17	1	.2	.2	100.0
.	.	2	.5	Missing	
Total		407	100.0	100.0	

Valid cases 405 Missing cases 2

Taula VI.22 - Grups d'edat - Homes - 1910

Value Label	Value	Frequency	Percent	Valid Percent	Cum Percent
0-4 anys	1	55	11.4	11.4	11.4
5-9 anys	2	64	13.3	13.3	24.7
10-14 anys	3	49	10.2	10.2	34.9
15-19 anys	4	41	8.5	8.5	43.5
20-24 anys	5	47	9.8	9.8	53.2
25-29 anys	6	43	8.9	8.9	62.2
30-34 anys	7	44	9.1	9.1	71.3
35-39 anys	8	27	5.6	5.6	76.9
40-44 anys	9	28	5.8	5.8	82.7
45-49 anys	10	24	5.0	5.0	87.7
50-54 anys	11	15	3.1	3.1	90.9
55-59 anys	12	19	4.0	4.0	94.8
60-64 anys	13	10	2.1	2.1	96.9
65-69 anys	14	6	1.2	1.2	98.1
70-74 anys	15	5	1.0	1.0	99.2
75-79 anys	16	3	.6	.6	99.8
80-84 anys	17	1	.2	.2	100.0
Total		481	100.0	100.0	

Valid cases 481 Missing cases 0

Taula VI.23 - Grups d'edat - Homes - 1920

Value Label	Value	Frequency	Percent	Valid Percent	Cum Percent
0-4 anys	1	51	11.8	11.8	11.8
5-9 anys	2	61	14.1	14.1	25.8
10-14 anys	3	45	10.4	10.4	36.2
15-19 anys	4	26	6.0	6.0	42.2
20-24 anys	5	41	9.4	9.4	51.6
25-29 anys	6	33	7.6	7.6	59.2
30-34 anys	7	43	9.9	9.9	69.1
35-39 anys	8	27	6.2	6.2	75.3
40-44 anys	9	28	6.5	6.5	81.8
45-49 anys	10	24	5.5	5.5	87.3
50-54 anys	11	14	3.2	3.2	90.6
55-59 anys	12	18	4.1	4.1	94.7
60-64 anys	13	10	2.3	2.3	97.0
65-69 anys	14	5	1.2	1.2	98.2
70-74 anys	15	5	1.2	1.2	99.3
75-79 anys	16	3	.7	.7	100.0
Total		434	100.0	100.0	
Valid cases	434	Missing cases	0		

Taula VI.24 - Grups d'edat - Homes - 1920*

Value Label	Value	Frequency	Percent	Valid Percent	Cum Percent
0-4 anys	1	49	9.6	9.7	9.7
5-9 anys	2	59	11.6	11.7	21.3
10-14 anys	3	51	10.0	10.1	31.4
15-19 anys	4	55	10.8	10.9	42.3
20-24 anys	5	42	8.3	8.3	50.6
25-29 anys	6	39	7.7	7.7	58.3
30-34 anys	7	35	6.9	6.9	65.2
35-39 anys	8	33	6.5	6.5	71.7
40-44 anys	9	37	7.3	7.3	79.1
45-49 anys	10	25	4.9	4.9	84.0
50-54 anys	11	25	4.9	4.9	88.9
55-59 anys	12	17	3.3	3.4	92.3
60-64 anys	13	12	2.4	2.4	94.7
65-69 anys	14	13	2.6	2.6	97.2
70-74 anys	15	8	1.6	1.6	98.8
75-79 anys	16	5	1.0	1.0	99.8
80-84 anys	17	1	.2	.2	100.0
	99	3	.6	Missing	
Total		509	100.0	100.0	
Valid cases	506	Missing cases	3		

Taula VI.25 - Grups d'edat - Homes - 1930

Value Label	Value	Frequency	Percent	Valid Percent	Cum Percent
0-4 anys	1	33	6.8	6.8	6.8
5-9 anys	2	55	11.3	11.3	18.1
10-14 anys	3	51	10.5	10.5	28.5
15-19 anys	4	62	12.7	12.7	41.3
20-24 anys	5	39	8.0	8.0	49.3
25-29 anys	6	43	8.8	8.8	58.1
30-34 anys	7	25	5.1	5.1	63.2
35-39 anys	8	29	6.0	6.0	69.2
40-44 anys	9	26	5.3	5.3	74.5
45-49 anys	10	29	6.0	6.0	80.5
50-54 anys	11	33	6.8	6.8	87.3
55-59 anys	12	25	5.1	5.1	92.4
60-64 anys	13	14	2.9	2.9	95.3
65-69 anys	14	14	2.9	2.9	98.2
70-74 anys	15	5	1.0	1.0	99.2
75-79 anys	16	3	.6	.6	99.8
80-84 anys	17	1	.2	.2	100.0
Total		487	100.0	100.0	
Valid cases	487	Missing cases	0		

Taula VI.26 - Grups d'edat - Homes - 1939

Value Label	Value	Frequency	Percent	Valid Percent	Cum Percent
0-4 anys	1	33	7.2	7.2	7.2
5-9 anys	2	46	10.0	10.0	17.2
10-14 anys	3	46	10.0	10.0	27.2
15-19 anys	4	63	13.7	13.7	41.0
20-24 anys	5	36	7.8	7.8	48.8
25-29 anys	6	40	8.7	8.7	57.5
30-34 anys	7	24	5.2	5.2	62.7
35-39 anys	8	27	5.9	5.9	68.6
40-44 anys	9	24	5.2	5.2	73.9
45-49 anys	10	28	6.1	6.1	80.0
50-54 anys	11	31	6.8	6.8	86.7
55-59 anys	12	21	4.6	4.6	91.3
60-64 anys	13	19	4.1	4.1	95.4
65-69 anys	14	11	2.4	2.4	97.8
70-74 anys	15	6	1.3	1.3	99.1
75-79 anys	16	4	.9	.9	100.0
Total		459	100.0	100.0	
Valid cases	459	Missing cases	0		

Taula VI.27 - Grups d'edat - Homes - 1940

Value Label	Value	Frequency	Percent	Valid Percent	Cum Percent
0-4 anys	1	50	10.3	10.3	10.3
5-9 anys	2	35	7.2	7.2	17.5
10-14 anys	3	35	7.2	7.2	24.7
15-19 anys	4	52	10.7	10.7	35.5
20-24 anys	5	43	8.9	8.9	44.3
25-29 anys	6	46	9.5	9.5	53.8
30-34 anys	7	35	7.2	7.2	61.0
35-39 anys	8	42	8.7	8.7	69.7
40-44 anys	9	24	4.9	4.9	74.6
45-49 anys	10	26	5.4	5.4	80.0
50-54 anys	11	22	4.5	4.5	84.5
55-59 anys	12	16	3.3	3.3	87.8
60-64 anys	13	29	6.0	6.0	93.8
65-69 anys	14	14	2.9	2.9	96.7
70-74 anys	15	11	2.3	2.3	99.0
75-79 anys	16	4	.8	.8	99.8
85-89 anys	18	1	.2	.2	100.0
Total		485	100.0	100.0	

Valid cases 485 Missing cases 0

Taula VI.28 - Grups d'edat - Homes - 1950

Value Label	Value	Frequency	Percent	Valid Percent	Cum Percent
0-4 anys	1	40	8.4	8.4	8.4
5-9 anys	2	35	7.3	7.3	15.7
10-14 anys	3	44	9.2	9.2	24.8
15-19 anys	4	37	7.7	7.7	32.6
20-24 anys	5	39	8.1	8.1	40.7
25-29 anys	6	31	6.5	6.5	47.2
30-34 anys	7	37	7.7	7.7	54.9
35-39 anys	8	40	8.4	8.4	63.3
40-44 anys	9	33	6.9	6.9	70.1
45-49 anys	10	38	7.9	7.9	78.1
50-54 anys	11	27	5.6	5.6	83.7
55-59 anys	12	18	3.8	3.8	87.5
60-64 anys	13	18	3.8	3.8	91.2
65-69 anys	14	13	2.7	2.7	93.9
70-74 anys	15	16	3.3	3.3	97.3
75-79 anys	16	9	1.9	1.9	99.2
80-84 anys	17	3	.6	.6	99.8
85-89 anys	18	1	.2	.2	100.0
Total		479	100.0	100.0	

Valid cases 479 Missing cases 0

Taula VI.29 - Grups d'edat - Homes - 1960

Value Label	Value	Frequency	Percent	Valid Percent	Cum Percent
0-4 anys	1	45	9.2	9.2	9.2
5-9 anys	2	42	8.6	8.6	17.9
10-14 anys	3	39	8.0	8.0	25.9
15-19 anys	4	43	8.8	8.8	34.7
20-24 anys	5	32	6.6	6.6	41.3
25-29 anys	6	28	5.7	5.7	47.0
30-34 anys	7	30	6.2	6.2	53.2
35-39 anys	8	39	8.0	8.0	61.2
40-44 anys	9	36	7.4	7.4	68.6
45-49 anys	10	32	6.6	6.6	75.2
50-54 anys	11	38	7.8	7.8	83.0
55-59 anys	12	28	5.7	5.7	88.7
60-64 anys	13	19	3.9	3.9	92.6
65-69 anys	14	16	3.3	3.3	95.9
70-74 anys	15	7	1.4	1.4	97.3
75-79 anys	16	9	1.8	1.8	99.2
80-84 anys	17	2	.4	.4	99.6
85-89 anys	18	1	.2	.2	99.8
90-94 anys	19	1	.2	.2	100.0
Total		487	100.0	100.0	
Valid cases	487	Missing cases	0		

Taula VI-30 - Grups d'edat - Homes - 1965

Value Label	Value	Frequency	Percent	Valid Percent	Cum Percent
0-4 anys	1	26	5.3	5.3	5.3
5-9 anys	2	46	9.4	9.4	14.7
10-14 anys	3	41	8.4	8.4	23.0
15-19 anys	4	41	8.4	8.4	31.4
20-24 anys	5	41	8.4	8.4	39.7
25-29 anys	6	35	7.1	7.1	46.8
30-34 anys	7	26	5.3	5.3	52.1
35-39 anys	8	30	6.1	6.1	58.2
40-44 anys	9	35	7.1	7.1	65.4
45-49 anys	10	36	7.3	7.3	72.7
50-54 anys	11	33	6.7	6.7	79.4
55-59 anys	12	36	7.3	7.3	86.8
60-64 anys	13	27	5.5	5.5	92.3
65-69 anys	14	17	3.5	3.5	95.7
70-74 anys	15	11	2.2	2.2	98.0
75-79 anys	16	4	.8	.8	98.8
80-84 anys	17	5	1.0	1.0	99.8
85-89 anys	18	1	.2	.2	100.0
Total		491	100.0	100.0	
Valid cases	491	Missing cases	0		

Taula VI-31 - Grups d'edat - Homes - 1970

Value Label	Value	Frequency	Percent	Valid Percent	Cum Percent
0-4 anys	1	28	5.7	5.7	5.7
5-9 anys	2	27	5.5	5.5	11.2
10-14 anys	3	47	9.6	9.6	20.7
15-19 anys	4	42	8.5	8.5	29.3
20-24 anys	5	41	8.3	8.3	37.6
25-29 anys	6	34	6.9	6.9	44.5
30-34 anys	7	32	6.5	6.5	51.0
35-39 anys	8	23	4.7	4.7	55.7
40-44 anys	9	35	7.1	7.1	62.8
45-49 anys	10	33	6.7	6.7	69.5
50-54 anys	11	38	7.7	7.7	77.2
55-59 anys	12	28	5.7	5.7	82.9
60-64 anys	13	33	6.7	6.7	89.6
65-69 anys	14	22	4.5	4.5	94.1
70-74 anys	15	17	3.5	3.5	97.6
75-79 anys	16	8	1.6	1.6	99.2
80-84 anys	17	3	.6	.6	99.8
85-89 anys	18	1	.2	.2	100.0
		-----	-----	-----	
	Total	492	100.0	100.0	
Valid cases	492	Missing cases	0		

Taula VI.32 - Grups d'edat - Homes - 1975

Value Label	Value	Frequency	Percent	Valid Percent	Cum Percent
0-4 anys	1	31	6.2	6.2	6.2
5-9 anys	2	38	7.6	7.6	13.9
10-14 anys	3	34	6.8	6.8	20.7
15-19 anys	4	49	9.8	9.9	30.6
20-24 anys	5	37	7.4	7.4	38.0
25-29 anys	6	29	5.8	5.8	43.9
30-34 anys	7	36	7.2	7.2	51.1
35-39 anys	8	35	7.0	7.0	58.1
40-44 anys	9	23	4.6	4.6	62.8
45-49 anys	10	37	7.4	7.4	70.2
50-54 anys	11	31	6.2	6.2	76.5
55-59 anys	12	38	7.6	7.6	84.1
60-64 anys	13	22	4.4	4.4	88.5
65-69 anys	14	24	4.8	4.8	93.4
70-74 anys	15	17	3.4	3.4	96.8
75-79 anys	16	11	2.2	2.2	99.0
80-84 anys	17	4	.8	.8	99.8
85-89 anys	18	1	.2	.2	100.0
	99	1	.2	Missing	
		-----	-----	-----	
	Total	498	100.0	100.0	
Valid cases	497	Missing cases	1		

Taula VI.33 - Grups d'edat - Homes - 1981

Value Label	Value	Frequency	Percent	Valid Percent	Cum Percent
0-4 anys	1	29	5.5	5.6	5.6
5-9 anys	2	34	6.5	6.6	12.1
10-14 anys	3	40	7.6	7.7	19.8
15-19 anys	4	30	5.7	5.8	25.6
20-24 anys	5	45	8.6	8.7	34.3
25-29 anys	6	54	10.3	10.4	44.7
30-34 anys	7	32	6.1	6.2	50.9
35-39 anys	8	37	7.1	7.1	58.0
40-44 anys	9	37	7.1	7.1	65.1
45-49 anys	10	22	4.2	4.2	69.4
50-54 anys	11	32	6.1	6.2	75.5
55-59 anys	12	31	5.9	6.0	81.5
60-64 anys	13	36	6.9	6.9	88.4
65-69 anys	14	19	3.6	3.7	92.1
70-74 anys	15	24	4.6	4.6	96.7
75-79 anys	16	10	1.9	1.9	98.7
80-84 anys	17	6	1.1	1.2	99.8
85-89 anys	18	1	.2	.2	100.0
	99	4	.8	Missing	
	Total	523	100.0	100.0	
Valid cases	519	Missing cases	4		

Taula VI.34 - Grups d'edat - Homes - 1986

**Grups d'edat - Dones
(1860-1986)**

(Taules VI.35-VI.51)

Value Label	Value	Frequency	Percent	Valid Percent	Cum Percent
0-4 anys	1	56	11.9	11.9	11.9
5-9 anys	2	67	14.2	14.2	26.1
10-14 anys	3	42	8.9	8.9	35.0
15-19 anys	4	32	6.8	6.8	41.7
20-24 anys	5	31	6.6	6.6	48.3
25-29 anys	6	33	7.0	7.0	55.3
30-34 anys	7	50	10.6	10.6	65.9
35-39 anys	8	15	3.2	3.2	69.1
40-44 anys	9	40	8.5	8.5	77.5
45-49 anys	10	23	4.9	4.9	82.4
50-54 anys	11	26	5.5	5.5	87.9
55-59 anys	12	19	4.0	4.0	91.9
60-64 anys	13	17	3.6	3.6	95.6
65-69 anys	14	9	1.9	1.9	97.5
70-74 anys	15	8	1.7	1.7	99.2
75-79 anys	16	1	.2	.2	99.4
80-84 anys	17	2	.4	.4	99.8
85-89 anys	18	1	.2	.2	100.0
		-----	-----	-----	
	Total	472	100.0	100.0	

Valid cases 472 Missing cases 0

Taula VI.35 - Grups d'edat - Dones - 1860

Value Label	Value	Frequency	Percent	Valid Percent	Cum Percent
0-4 anys	1	67	14.0	14.0	14.0
5-9 anys	2	39	8.1	8.1	22.1
10-14 anys	3	42	8.8	8.8	30.9
15-19 anys	4	44	9.2	9.2	40.1
20-24 anys	5	47	9.8	9.8	49.9
25-29 anys	6	40	8.4	8.4	58.2
30-34 anys	7	32	6.7	6.7	64.9
35-39 anys	8	26	5.4	5.4	70.4
40-44 anys	9	33	6.9	6.9	77.2
45-49 anys	10	29	6.1	6.1	83.3
50-54 anys	11	22	4.6	4.6	87.9
55-59 anys	12	12	2.5	2.5	90.4
60-64 anys	13	29	6.1	6.1	96.5
65-69 anys	14	9	1.9	1.9	98.3
70-74 anys	15	5	1.0	1.0	99.4
75-79 anys	16	1	.2	.2	99.6
80-84 anys	17	2	.4	.4	100.0
		-----	-----	-----	
	Total	479	100.0	100.0	

Valid cases 479 Missing cases 0

Taula VI.36 - Grups d'edat - Dones - 1877

Value Label	Value	Frequency	Percent	Valid Percent	Cum Percent
0-4 anys	1	33	10.0	10.0	10.0
5-9 anys	2	22	6.7	6.7	16.7
10-14 anys	3	25	7.6	7.6	24.3
15-19 anys	4	30	9.1	9.1	33.4
20-24 anys	5	27	8.2	8.2	41.6
25-29 anys	6	28	8.5	8.5	50.2
30-34 anys	7	23	7.0	7.0	57.1
35-39 anys	8	27	8.2	8.2	65.3
40-44 anys	9	31	9.4	9.4	74.8
45-49 anys	10	22	6.7	6.7	81.5
50-54 anys	11	23	7.0	7.0	88.4
55-59 anys	12	20	6.1	6.1	94.5
60-64 anys	13	9	2.7	2.7	97.3
65-69 anys	14	4	1.2	1.2	98.5
70-74 anys	15	3	.9	.9	99.4
75-79 anys	16	1	.3	.3	99.7
80-84 anys	17	1	.3	.3	100.0
		-----	-----	-----	
	Total	329	100.0	100.0	
Valid cases	329	Missing cases	0		

Taula VI.37 - Grups d'edat - Dones - 1887

Value Label	Value	Frequency	Percent	Valid Percent	Cum Percent
0-4 anys	1	47	14.6	14.6	14.6
5-9 anys	2	34	10.1	10.1	24.7
10-14 anys	3	12	3.6	3.6	28.3
15-19 anys	4	22	6.5	6.5	34.8
20-24 anys	5	28	8.3	8.3	43.2
25-29 anys	6	24	7.1	7.1	50.3
30-34 anys	7	28	8.3	8.3	58.6
35-39 anys	8	25	7.4	7.4	66.1
40-44 anys	9	21	6.3	6.3	72.3
45-49 anys	10	21	6.3	6.3	78.6
50-54 anys	11	22	6.5	6.5	85.1
55-59 anys	12	14	4.2	4.2	89.3
60-64 anys	13	22	6.5	6.5	95.8
65-69 anys	14	7	2.1	2.1	97.9
70-74 anys	15	5	1.5	1.5	99.4
75-79 anys	16	2	.6	.6	100.0
		-----	-----	-----	
	Total	336	100.0	100.0	
Valid cases	336	Missing cases	0		

Taula VI.38 - Grups d'edat - Dones - 1900

Value Label	Value	Frequency	Percent	Valid Percent	Cum Percent
0-4 anys	1	37	10.6	10.6	10.6
5-9 anys	2	46	13.4	13.4	24.0
10-14 anys	3	25	7.3	7.3	31.3
15-19 anys	4	10	2.9	2.9	34.2
20-24 anys	5	22	6.4	6.4	40.6
25-29 anys	6	33	9.6	9.6	50.2
30-34 anys	7	30	8.7	8.7	58.9
35-39 anys	8	22	6.4	6.4	65.3
40-44 anys	9	20	5.8	5.8	71.1
45-49 anys	10	24	7.0	7.0	78.1
50-54 anys	11	21	6.1	6.1	84.2
55-59 anys	12	16	4.7	4.7	88.9
60-64 anys	13	11	3.2	3.2	92.1
65-69 anys	14	1	.3	.3	92.4
70-74 anys	15	3	.9	.9	93.3
75-79 anys	16	1	.3	.3	93.6
85-89 anys	18	1	.3	.3	93.9
.	.	1	.3	Missing	
Total		344	100.0	100.0	

Valid cases 343 Missing cases 1

Taula VI.39 - Grups d'edat - Dones - 1910

Value Label	Value	Frequency	Percent	Valid Percent	Cum Percent
0-4 anys	1	74	15.6	15.7	15.7
5-9 anys	2	51	10.8	10.8	26.5
10-14 anys	3	49	10.4	10.4	36.9
15-19 anys	4	45	9.5	9.5	46.4
20-24 anys	5	47	9.9	10.0	56.4
25-29 anys	6	34	7.2	7.2	63.6
30-34 anys	7	36	7.6	7.6	71.2
35-39 anys	8	31	6.6	6.6	77.8
40-44 anys	9	25	5.3	5.3	83.1
45-49 anys	10	17	3.6	3.6	86.7
50-54 anys	11	20	4.2	4.2	90.9
55-59 anys	12	19	4.0	4.0	94.9
60-64 anys	13	14	3.0	3.0	97.9
65-69 anys	14	7	1.5	1.5	99.4
70-74 anys	15	3	.6	.6	100.0
.	.	1	.2	Missing	
Total		473	100.0	100.0	

Valid cases 472 Missing cases 1

Taula VI.40 - Grups d'edat - Dones - 1920

Value Label	Value	Frequency	Percent	Valid Percent	Cum Percent
0-4 anys	1	67	16.6	16.6	16.6
5-9 anys	2	49	12.2	12.2	28.8
10-14 anys	3	40	9.9	9.9	38.7
15-19 anys	4	27	6.7	6.7	45.4
20-24 anys	5	29	7.2	7.2	52.6
25-29 anys	6	29	7.2	7.2	59.8
30-34 anys	7	34	8.4	8.4	68.2
35-39 anys	8	31	7.7	7.7	75.9
40-44 anys	9	24	6.0	6.0	81.9
45-49 anys	10	17	4.2	4.2	86.1
50-54 anys	11	20	5.0	5.0	91.1
55-59 anys	12	17	4.2	4.2	95.3
60-64 anys	13	12	3.0	3.0	98.3
65-69 anys	14	6	1.5	1.5	99.8
70-74 anys	15	1	.2	.2	100.0
Total		403	100.0	100.0	

Valid cases 403 Missing cases 0

Taula VI.41 - Grups d'edat - Dones - 1920*

Value Label	Value	Frequency	Percent	Valid Percent	Cum Percent
0-4 anys	1	46	9.4	9.5	9.5
5-9 anys	2	50	10.3	10.3	19.8
10-14 anys	3	61	12.5	12.6	32.4
15-19 anys	4	47	9.7	9.7	42.1
20-24 anys	5	41	8.4	8.5	50.6
25-29 anys	6	43	8.8	8.9	59.5
30-34 anys	7	34	7.0	7.0	66.5
35-39 anys	8	27	5.5	5.6	72.1
40-44 anys	9	30	6.2	6.2	78.3
45-49 anys	10	27	5.5	5.6	83.9
50-54 anys	11	25	5.1	5.2	89.0
55-59 anys	12	14	2.9	2.9	91.9
60-64 anys	13	16	3.3	3.3	95.2
65-69 anys	14	14	2.9	2.9	98.1
70-74 anys	15	5	1.0	1.0	99.2
75-79 anys	16	3	.6	.6	99.8
80-84 anys	17	1	.2	.2	100.0
	99	3	.6	Missing	
Total		487	100.0	100.0	

Valid cases 484 Missing cases 3

Taula VI.42 - Grups d'edat - Dones - 1930

Value Label	Value	Frequency	Percent	Valid Percent	Cum Percent
0-4 anys	1	30	6.1	6.1	6.1
5-9 anys	2	44	9.0	9.0	15.1
10-14 anys	3	53	10.8	10.8	25.9
15-19 anys	4	45	9.2	9.2	35.0
20-24 anys	5	58	11.8	11.8	46.8
25-29 anys	6	37	7.5	7.5	54.4
30-34 anys	7	39	7.9	7.9	62.3
35-39 anys	8	31	6.3	6.3	68.6
40-44 anys	9	35	7.1	7.1	75.8
45-49 anys	10	29	5.9	5.9	81.7
50-54 anys	11	29	5.9	5.9	87.6
55-59 anys	12	21	4.3	4.3	91.9
60-64 anys	13	16	3.3	3.3	95.1
65-69 anys	14	7	1.4	1.4	96.5
70-74 anys	15	7	1.4	1.4	98.0
75-79 anys	16	7	1.4	1.4	99.4
80-84 anys	17	3	.6	.6	100.0
Total		491	100.0	100.0	
Valid cases	491	Missing cases	0		

Taula VI.43 - Grups d'edat - Dones - 1939

Value Label	Value	Frequency	Percent	Valid Percent	Cum Percent
0-4 anys	1	29	5.8	5.8	5.8
5-9 anys	2	37	7.4	7.4	13.1
10-14 anys	3	37	11.3	11.3	24.5
15-19 anys	4	54	10.7	10.7	35.2
20-24 anys	5	55	10.9	10.9	46.1
25-29 anys	6	41	8.2	8.2	54.3
30-34 anys	7	30	6.0	6.0	60.2
35-39 anys	8	35	7.0	7.0	67.2
40-44 anys	9	31	6.2	6.2	73.4
45-49 anys	10	33	6.6	6.6	79.9
50-54 anys	11	29	5.8	5.8	85.7
55-59 anys	12	22	4.4	4.4	90.1
60-64 anys	13	19	3.8	3.8	93.8
65-69 anys	14	11	2.2	2.2	96.0
70-74 anys	15	8	1.6	1.6	97.6
75-79 anys	16	9	1.8	1.8	99.4
80-84 anys	17	2	.4	.4	99.8
85-89 anys	18	1	.2	.2	100.0
Total		503	100.0	100.0	
Valid cases	503	Missing cases	0		

Taula VI.44 - Grups d'edat - Dones - 1940

Value Label	Value	Frequency	Percent	Valid Percent	Cum Percent
0-4 anys	1	50	10.2	10.2	10.2
5-9 anys	2	34	6.9	6.9	17.1
10-14 anys	3	33	6.7	6.7	23.8
15-19 anys	4	40	8.1	8.1	32.0
20-24 anys	5	40	8.1	8.1	40.1
25-29 anys	6	48	9.8	9.8	49.9
30-34 anys	7	42	8.5	8.6	58.5
35-39 anys	8	37	7.9	7.9	66.4
40-44 anys	9	29	5.9	5.9	72.3
45-49 anys	10	23	4.7	4.7	77.0
50-54 anys	11	28	5.7	5.7	82.7
55-59 anys	12	28	5.7	5.7	88.4
60-64 anys	13	23	4.7	4.7	93.1
65-69 anys	14	16	3.3	3.3	96.3
70-74 anys	15	11	2.2	2.2	98.6
75-79 anys	16	5	1.0	1.0	99.6
80-84 anys	17	1	.2	.2	99.8
85-89 anys	18	1	.2	.2	100.0
	99	1	.2	Missing	
Total		492	100.0	100.0	

Valid cases 491 Missing cases 1

Taula VI.45 - Grups d'edat - Dones - 1950

Value Label	Value	Frequency	Percent	Valid Percent	Cum Percent
0-4 anys	1	34	6.8	6.8	6.8
5-9 anys	2	40	8.0	8.0	14.8
10-14 anys	3	46	9.2	9.2	24.0
15-19 anys	4	32	6.4	6.4	30.3
20-24 anys	5	40	8.0	8.0	38.3
25-29 anys	6	29	5.8	5.8	44.1
30-34 anys	7	41	8.2	8.2	52.3
35-39 anys	8	43	8.6	8.6	60.9
40-44 anys	9	40	8.0	8.0	68.9
45-49 anys	10	33	6.6	6.6	75.4
50-54 anys	11	30	6.0	6.0	81.4
55-59 anys	12	21	4.2	4.2	85.6
60-64 anys	13	21	4.2	4.2	89.8
65-69 anys	14	26	5.2	5.2	95.0
70-74 anys	15	14	2.8	2.8	97.8
75-79 anys	16	9	1.8	1.8	99.6
80-84 anys	17	1	.2	.2	99.8
85-89 anys	18	1	.2	.2	100.0
Total		501	100.0	100.0	

Valid cases 501 Missing cases 0

Taula VI.46 - Grups d'edat - Dones - 1960

Value Label	Value	Frequency	Percent	Valid Percent	Cum Percent
0-4 anys	1	32	6.6	6.6	6.6
5-9 anys	2	34	7.0	7.0	13.6
10-14 anys	3	38	7.8	7.8	21.4
15-19 anys	4	46	9.5	9.5	30.9
20-24 anys	5	27	5.6	5.6	36.5
25-29 anys	6	34	7.0	7.0	43.5
30-34 anys	7	24	4.9	4.9	48.5
35-39 anys	8	35	7.2	7.2	55.7
40-44 anys	9	47	9.7	9.7	65.4
45-49 anys	10	38	7.8	7.8	73.2
50-54 anys	11	31	6.4	6.4	79.6
55-59 anys	12	27	5.6	5.6	85.2
60-64 anys	13	22	4.5	4.5	89.7
65-69 anys	14	18	3.7	3.7	93.4
70-74 anys	15	17	3.5	3.5	96.9
75-79 anys	16	12	2.5	2.5	99.4
80-84 anys	17	3	.6	.6	100.0
Total		485	100.0	100.0	

Valid cases 485 Missing cases 0

Taula VI.47 - Grups d'edat - Dones - 1965

Value Label	Value	Frequency	Percent	Valid Percent	Cum Percent
0-4 anys	1	36	7.4	7.4	7.4
5-9 anys	2	32	6.6	6.6	14.0
10-14 anys	3	33	6.8	6.8	20.8
15-19 anys	4	37	7.6	7.6	28.4
20-24 anys	5	41	8.4	8.4	36.8
25-29 anys	6	21	4.3	4.3	41.2
30-34 anys	7	33	6.8	6.8	47.9
35-39 anys	8	21	4.3	4.3	52.3
40-44 anys	9	36	7.4	7.4	59.7
45-49 anys	10	48	9.9	9.9	69.5
50-54 anys	11	38	7.8	7.8	77.4
55-59 anys	12	26	5.3	5.3	82.7
60-64 anys	13	25	5.1	5.1	87.9
65-69 anys	14	19	3.9	3.9	91.8
70-74 anys	15	17	3.5	3.5	95.3
75-79 anys	16	16	3.3	3.3	98.6
80-84 anys	17	6	1.2	1.2	99.8
85-89 anys	18	1	.2	.2	100.0
Total		486	100.0	100.0	

Valid cases 486 Missing cases 0

Taula VI.48 - Grups d'edat - Dones - 1970

Value Label	Value	Frequency	Percent	Valid Percent	Cum Percent
0-4 anys	1	29	5.8	5.8	5.8
5-9 anys	2	34	6.8	6.8	12.7
10-14 anys	3	36	7.2	7.2	19.9
15-19 anys	4	36	7.2	7.2	27.1
20-24 anys	5	41	8.2	8.2	35.3
25-29 anys	6	37	7.4	7.4	42.8
30-34 anys	7	20	4.0	4.0	46.8
35-39 anys	8	33	6.6	6.6	53.4
40-44 anys	9	19	3.8	3.8	57.2
45-49 anys	10	41	8.2	8.2	65.5
50-54 anys	11	46	9.2	9.2	74.7
55-59 anys	12	34	6.8	6.8	81.5
60-64 anys	13	30	6.0	6.0	87.6
65-69 anys	14	25	5.0	5.0	92.6
70-74 anys	15	17	3.4	3.4	96.0
75-79 anys	16	11	2.2	2.2	98.2
80-84 anys	17	6	1.2	1.2	99.4
85-89 anys	18	3	.6	.6	100.0
	99	1	.2	Missing	
Total		499	100.0	100.0	

Valid cases 498 Missing cases 1

Taula VI.49 - Grups d'edat - Dones - 1975

Value Label	Value	Frequency	Percent	Valid Percent	Cum Percent
0-4 anys	1	42	8.2	8.3	8.3
5-9 anys	2	32	6.3	6.3	14.5
10-14 anys	3	35	6.8	6.9	21.4
15-19 anys	4	34	6.6	6.7	28.1
20-24 anys	5	34	6.6	6.7	34.8
25-29 anys	6	37	7.2	7.3	42.0
30-34 anys	7	36	7.0	7.1	49.1
35-39 anys	8	27	5.3	5.3	54.4
40-44 anys	9	33	6.4	6.5	60.9
45-49 anys	10	21	4.1	4.1	65.0
50-54 anys	11	35	6.8	6.9	71.9
55-59 anys	12	38	7.4	7.5	79.4
60-64 anys	13	34	6.6	6.7	86.1
65-69 anys	14	28	5.5	5.5	91.6
70-74 anys	15	21	4.1	4.1	95.7
75-79 anys	16	14	2.7	2.8	98.4
80-84 anys	17	5	1.0	1.0	99.4
85-89 anys	18	2	.4	.4	99.8
90-94 anys	19	1	.2	.2	100.0
	99	3	.6	Missing	
Total		512	100.0	100.0	

Valid cases 509 Missing cases 3

Taula VI.50 - Grups d'edat - Dones - 1981

Value Label	Value	Frequency	Percent	Valid Percent	Cum Percent
0-4 anys	1	27	5.1	5.1	5.1
5-9 anys	2	41	7.7	7.8	12.9
10-14 anys	3	33	6.2	6.2	19.1
15-19 anys	4	34	6.4	6.4	25.5
20-24 anys	5	30	5.6	5.7	31.2
25-29 anys	6	45	8.5	8.5	39.7
30-34 anys	7	35	6.6	6.6	46.3
35-39 anys	8	40	7.5	7.6	53.9
40-44 anys	9	25	4.7	4.7	58.6
45-49 anys	10	29	5.5	5.5	64.1
50-54 anys	11	22	4.1	4.2	68.2
55-59 anys	12	34	6.4	6.4	74.7
60-64 anys	13	40	7.5	7.6	82.2
65-69 anys	14	33	6.2	6.2	88.5
70-74 anys	15	27	5.1	5.1	93.6
75-79 anys	16	18	3.4	3.4	97.0
80-84 anys	17	14	2.6	2.6	99.6
85-89 anys	18	2	.4	.4	100.0
	99	2	.4	Missing	
	Total	531	100.0	100.0	

Valid cases 529 Missing cases 2

Taula VI.51 - Grups d'edat - Dones - 1986

**Grups d'edat – Població nadiua
(1877–1986)**

(Taules VI.52–VI.66)

Value Label	Value	Frequency	Percent	Valid Percent	Cum Percent
0-4 anys	1	113	19.7	19.7	19.7
5-9 anys	2	61	10.6	10.6	30.3
10-14 anys	3	62	10.8	10.8	41.1
15-19 anys	4	60	10.5	10.5	51.6
20-24 anys	5	58	10.1	10.1	61.7
25-29 anys	6	40	7.0	7.0	68.6
30-34 anys	7	35	6.1	6.1	74.7
35-39 anys	8	20	3.5	3.5	78.2
40-44 anys	9	23	4.0	4.0	82.2
45-49 anys	10	28	4.9	4.9	87.1
50-54 anys	11	17	3.0	3.0	90.1
55-59 anys	12	14	2.4	2.4	92.5
60-64 anys	13	24	4.2	4.2	96.7
65-69 anys	14	12	2.1	2.1	98.8
70-74 anys	15	6	1.0	1.0	99.8
75-79 anys	16	1	.2	.2	100.0
Total		574	100.0	100.0	
Valid cases	574	Missing cases	0		

Taula VI.52 - Grups d'edat - Població nadiua - 1877

Value Label	Value	Frequency	Percent	Valid Percent	Cum Percent
0-4 anys	1	78	17.9	17.9	17.9
5-9 anys	2	56	12.9	12.9	30.8
10-14 anys	3	44	10.1	10.1	40.9
15-19 anys	4	43	9.9	9.9	50.8
20-24 anys	5	34	7.8	7.8	58.6
25-29 anys	6	33	7.6	7.6	66.2
30-34 anys	7	25	5.7	5.7	72.0
35-39 anys	8	29	6.7	6.7	78.6
40-44 anys	9	26	6.0	6.0	84.6
45-49 anys	10	16	3.7	3.7	88.3
50-54 anys	11	16	3.7	3.7	92.0
55-59 anys	12	17	3.9	3.9	95.9
60-64 anys	13	9	2.1	2.1	97.9
65-69 anys	14	5	1.1	1.1	99.1
70-74 anys	15	3	.7	.7	99.8
80-84 anys	17	1	.2	.2	100.0
Total		435	100.0	100.0	
Valid cases	435	Missing cases	0		

Taula VI.53 - Grups d'edat - Població nadiua - 1887

Value Label	Value	Frequency	Percent	Valid Percent	Cum Percent
0-4 anys	1	108	22.8	22.8	22.8
5-9 anys	2	69	14.6	14.6	37.3
10-14 anys	3	36	7.6	7.6	44.9
15-19 anys	4	42	8.9	8.9	53.8
20-24 anys	5	35	7.4	7.4	61.2
25-29 anys	6	32	6.8	6.8	67.9
30-34 anys	7	21	4.4	4.4	72.4
35-39 anys	8	34	7.2	7.2	79.5
40-44 anys	9	25	5.3	5.3	84.8
45-49 anys	10	22	4.6	4.6	89.5
50-54 anys	11	16	3.4	3.4	92.8
55-59 anys	12	13	2.7	2.7	95.6
60-64 anys	13	13	2.7	2.7	98.3
65-69 anys	14	4	.8	.8	99.2
70-74 anys	15	3	.6	.6	99.8
85-89 anys	16	1	.2	.2	100.0
Total		474	100.0	100.0	

Valid cases 474 Missing cases 0

Taula VI.54 - Grups d'edat - Població nadiua - 1900

Value Label	Value	Frequency	Percent	Valid Percent	Cum Percent
0-4 anys	1	117	23.7	23.7	23.7
5-9 anys	2	74	15.0	15.0	38.7
10-14 anys	3	49	9.9	9.9	48.6
15-19 anys	4	23	4.7	4.7	53.2
20-24 anys	5	39	7.9	7.9	61.1
25-29 anys	6	36	7.3	7.3	68.4
30-34 anys	7	28	5.7	5.7	74.1
35-39 anys	8	28	5.7	5.7	79.8
40-44 anys	9	19	3.8	3.8	83.6
45-49 anys	10	29	5.9	5.9	89.5
50-54 anys	11	24	4.9	4.9	94.3
55-59 anys	12	14	2.8	2.8	97.2
60-64 anys	13	6	1.2	1.2	98.4
65-69 anys	14	3	.6	.6	99.0
70-74 anys	15	3	.6	.6	99.6
75-79 anys	16	2	.4	.4	100.0
Total		494	100.0	100.0	

Valid cases 494 Missing cases 0

Taula VI.55 - Grups d'edat - Població nadiua - 1910

Value Label	Value	Frequency	Percent	Valid Percent	Cum Percent
0-4 anys	1	120	17.9	17.9	17.9
5-9 anys	2	106	15.8	15.8	33.7
10-14 anys	3	79	11.8	11.8	45.5
15-19 anys	4	69	10.3	10.3	55.7
20-24 anys	5	70	10.4	10.4	66.2
25-29 anys	6	53	7.9	7.9	74.1
30-34 anys	7	40	6.0	6.0	80.0
35-39 anys	8	30	4.5	4.5	84.5
40-44 anys	9	26	3.9	3.9	88.4
45-49 anys	10	19	2.8	2.8	91.2
50-54 anys	11	16	2.4	2.4	93.6
55-59 anys	12	22	3.3	3.3	96.9
60-64 anys	13	12	1.8	1.8	98.7
65-69 anys	14	4	.6	.6	99.3
70-74 anys	15	4	.6	.6	99.9
75-79 anys	16	1	.1	.1	100.0
Total		671	100.0	100.0	
Valid cases	671	Missing cases	0		

Taula VI.56 - Grups d'edat - Població nadiua - 1920

Value Label	Value	Frequency	Percent	Valid Percent	Cum Percent
0-4 anys	1	111	18.9	18.9	18.9
5-9 anys	2	102	17.4	17.4	36.3
10-14 anys	3	71	12.1	12.1	48.4
15-19 anys	4	45	7.7	7.7	56.0
20-24 anys	5	48	8.2	8.2	64.2
25-29 anys	6	40	6.8	6.8	71.0
30-34 anys	7	40	6.8	6.8	77.9
35-39 anys	8	30	5.1	5.1	83.0
40-44 anys	9	26	4.4	4.4	87.4
45-49 anys	10	19	3.2	3.2	90.6
50-54 anys	11	16	2.7	2.7	93.4
55-59 anys	12	21	3.6	3.6	96.9
60-64 anys	13	12	2.0	2.0	99.0
65-69 anys	14	2	.3	.3	99.3
70-74 anys	15	3	.5	.5	99.8
75-79 anys	16	1	.2	.2	100.0
Total		587	100.0	100.0	
Valid cases	587	Missing cases	0		

Taula VI.57 - Grups d'edat - Població nadiua - 1920*

Value Label	Value	Frequency	Percent	Valid Percent	Cum Percent
0-4 anys	1	92	13.3	13.4	13.4
5-9 anys	2	101	14.6	14.7	28.0
10-14 anys	3	96	13.9	13.9	41.9
15-19 anys	4	82	11.8	11.9	53.8
20-24 anys	5	57	8.2	8.3	62.1
25-29 anys	6	49	7.1	7.1	69.2
30-34 anys	7	44	6.4	6.4	75.6
35-39 anys	8	38	5.5	5.5	81.1
40-44 anys	9	34	4.9	4.9	86.1
45-49 anys	10	24	3.5	3.5	89.6
50-54 anys	11	22	3.2	3.2	92.7
55-59 anys	12	15	2.2	2.2	94.9
60-64 anys	13	11	1.6	1.6	96.5
65-69 anys	14	16	2.3	2.3	98.8
70-74 anys	15	6	.9	.9	99.7
75-79 anys	16	2	.3	.3	100.0
	99	3	.4	Missing	
Total		692	100.0	100.0	
Valid cases	689	Missing cases	3		

Taula VI.58 - Grups d'edat - Població nadiua - 1930

Value Label	Value	Frequency	Percent	Valid Percent	Cum Percent
0-4 anys	1	56	9.1	9.1	9.1
5-9 anys	2	66	10.7	10.7	19.7
10-14 anys	3	82	13.3	13.3	33.0
15-19 anys	4	91	14.7	14.7	47.7
20-24 anys	5	65	10.5	10.5	58.3
25-29 anys	6	49	7.9	7.9	66.2
30-34 anys	7	28	4.5	4.5	70.7
35-39 anys	8	30	4.9	4.9	75.6
40-44 anys	9	31	5.0	5.0	80.6
45-49 anys	10	35	5.7	5.7	86.2
50-54 anys	11	29	4.7	4.7	90.9
55-59 anys	12	19	3.1	3.1	94.0
60-64 anys	13	16	2.6	2.6	96.6
65-69 anys	14	12	1.9	1.9	98.3
70-74 anys	15	5	.8	.8	99.4
75-79 anys	16	4	.6	.6	100.0
Total		618	100.0	100.0	
Valid cases	618	Missing cases	0		

Taula VI.59 - Grups d'edat - Població nadiua - 1940

Value Label	Value	Frequency	Percent	Valid Percent	Cum Percent
0-4 anys	1	95	14.3	14.3	14.3
5-9 anys	2	64	9.7	9.7	24.0
10-14 anys	3	59	8.9	8.9	32.9
15-19 anys	4	66	10.0	10.0	42.8
20-24 anys	5	63	9.5	9.5	52.3
25-29 anys	6	65	9.8	9.8	62.1
30-34 anys	7	45	6.8	6.8	68.9
35-39 anys	8	43	6.5	6.5	75.4
40-44 anys	9	29	4.4	4.4	79.8
45-49 anys	10	27	4.1	4.1	83.9
50-54 anys	11	29	4.4	4.4	88.2
55-59 anys	12	24	3.6	3.6	91.9
60-64 anys	13	25	3.8	3.8	95.6
65-69 anys	14	14	2.1	2.1	97.7
70-74 anys	15	8	1.2	1.2	98.9
75-79 anys	16	5	.8	.8	99.7
80-84 anys	17	1	.2	.2	99.8
85-89 anys	18	1	.2	.2	100.0
Total		663	100.0	100.0	

Valid cases 663 Missing cases 0

Taula VI.60 - Grups d'edat - Població nadiua - 1950

Value Label	Value	Frequency	Percent	Valid Percent	Cum Percent
0-4 anys	1	74	11.3	11.3	11.3
5-9 anys	2	71	10.9	10.9	22.2
10-14 anys	3	83	12.7	12.7	35.0
15-19 anys	4	65	10.0	10.0	44.9
20-24 anys	5	54	8.3	8.3	53.2
25-29 anys	6	34	5.2	5.2	58.4
30-34 anys	7	37	5.7	5.7	64.1
35-39 anys	8	49	7.5	7.5	71.6
40-44 anys	9	37	5.7	5.7	77.3
45-49 anys	10	38	5.8	5.8	83.1
50-54 anys	11	24	3.7	3.7	86.8
55-59 anys	12	24	3.7	3.7	90.5
60-64 anys	13	20	3.1	3.1	93.6
65-69 anys	14	18	2.8	2.8	96.3
70-74 anys	15	14	2.1	2.1	98.5
75-79 anys	16	9	1.4	1.4	99.8
80-84 anys	17	1	.2	.2	100.0
Total		652	100.0	100.0	

Valid cases 652 Missing cases 0

Taula VI.61 - Grups d'edat - Població nadiua - 1960

Value Label	Value	Frequency	Percent	Valid Percent	Cum Percent
0-4 anys	1	73	11.6	11.6	11.6
5-9 anys	2	67	10.6	10.6	22.2
10-14 anys	3	66	10.3	10.5	32.6
15-19 anys	4	77	12.2	12.2	44.8
20-24 anys	5	48	7.6	7.6	52.5
25-29 anys	6	34	5.4	5.4	57.8
30-34 anys	7	25	4.0	4.0	61.8
35-39 anys	8	35	5.5	5.5	67.4
40-44 anys	9	48	7.6	7.6	75.0
45-49 anys	10	35	5.5	5.5	80.5
50-54 anys	11	38	6.0	6.0	86.5
55-59 anys	12	24	3.8	3.8	90.3
60-64 anys	13	21	3.3	3.3	93.7
65-69 anys	14	16	2.5	2.5	96.2
70-74 anys	15	12	1.9	1.9	98.1
75-79 anys	16	9	1.4	1.4	99.5
80-84 anys	17	2	.3	.3	99.8
85-89 anys	18	1	.2	.2	100.0
Total		631	100.0	100.0	

Valid cases 631 Missing cases 0

Taula VI.62 - Grups d'edat - Població nadiua - 1965

Value Label	Value	Frequency	Percent	Valid Percent	Cum Percent
0-4 anys	1	57	9.3	9.3	9.3
5-9 anys	2	68	11.1	11.1	20.3
10-14 anys	3	66	10.7	10.7	31.1
15-19 anys	4	65	10.6	10.6	41.6
20-24 anys	5	68	11.1	11.1	52.7
25-29 anys	6	37	6.0	6.0	58.7
30-34 anys	7	28	4.6	4.6	63.3
35-39 anys	8	21	3.4	3.4	66.7
40-44 anys	9	30	4.9	4.9	71.5
45-49 anys	10	44	7.2	7.2	78.7
50-54 anys	11	32	5.2	5.2	83.9
55-59 anys	12	34	5.5	5.5	89.4
60-64 anys	13	19	3.1	3.1	92.5
65-69 anys	14	19	3.1	3.1	95.6
70-74 anys	15	13	2.1	2.1	97.7
75-79 anys	16	9	1.5	1.5	99.2
80-84 anys	17	4	.7	.7	99.8
85-89 anys	18	1	.2	.2	100.0
Total		615	100.0	100.0	

Valid cases 615 Missing cases 0

Taula VI.63 - Grups d'edat - Població nadiua - 1970

Value Label	Value	Frequency	Percent	Valid Percent	Cum Percent
0-4 anys	1	56	9.6	9.6	9.6
5-9 anys	2	51	8.7	8.7	18.3
10-14 anys	3	62	10.6	10.6	28.8
15-19 anys	4	64	10.9	10.9	39.8
20-24 anys	5	54	9.2	9.2	49.0
25-29 anys	6	44	7.5	7.5	56.5
30-34 anys	7	32	5.5	5.5	61.9
35-39 anys	8	26	4.4	4.4	66.4
40-44 anys	9	18	3.1	3.1	69.5
45-49 anys	10	27	4.6	4.6	74.1
50-54 anys	11	41	7.0	7.0	81.1
55-59 anys	12	31	5.3	5.3	86.3
60-64 anys	13	30	5.1	5.1	91.5
65-69 anys	14	15	2.6	2.6	94.0
70-74 anys	15	16	2.7	2.7	96.8
75-79 anys	16	12	2.0	2.0	98.8
80-84 anys	17	5	.9	.9	99.7
85-89 anys	18	2	.3	.3	100.0
Total		586	100.0	100.0	

Valid cases 586 Missing cases 0

Taula VI.64 - Grups d'edat - Població nadiua - 1975

Value Label	Value	Frequency	Percent	Valid Percent	Cum Percent
0-4 anys	1	62	10.8	10.9	10.9
5-9 anys	2	52	9.1	9.1	20.0
10-14 anys	3	52	9.1	9.1	29.2
15-19 anys	4	64	11.2	11.2	40.4
20-24 anys	5	51	8.9	9.0	49.4
25-29 anys	6	34	5.9	6.0	55.4
30-34 anys	7	35	6.1	6.2	61.5
35-39 anys	8	33	5.8	5.8	67.3
40-44 anys	9	22	3.8	3.9	71.2
45-49 anys	10	16	2.8	2.8	74.0
50-54 anys	11	25	4.4	4.4	78.4
55-59 anys	12	39	6.8	6.9	85.2
60-64 anys	13	28	4.9	4.9	90.2
65-69 anys	14	22	3.8	3.9	94.0
70-74 anys	15	13	2.3	2.3	96.3
75-79 anys	16	13	2.3	2.3	98.6
80-84 anys	17	5	.9	.9	99.5
85-89 anys	18	3	.5	.5	100.0
	99	4	.7	Missing	
Total		573	100.0	100.0	

Valid cases 569 Missing cases 4

Taula VI.65 - Grups d'edat - Població nadiua - 1981

Value Label	Value	Frequency	Percent	Valid Percent	Cum Percent
0-4 anys	1	47	8.7	8.8	8.8
5-9 anys	2	61	10.8	10.9	19.7
10-14 anys	3	51	9.0	9.1	28.8
15-19 anys	4	42	7.4	7.5	36.3
20-24 anys	5	53	9.4	9.5	45.8
25-29 anys	6	48	8.5	8.6	54.4
30-34 anys	7	25	4.4	4.5	58.9
35-39 anys	8	35	6.2	6.3	65.1
40-44 anys	9	32	5.7	5.7	70.8
45-49 anys	10	22	3.9	3.9	74.8
50-54 anys	11	13	2.3	2.3	77.1
55-59 anys	12	25	4.4	4.5	81.6
60-64 anys	13	37	6.5	6.6	88.2
65-69 anys	14	25	4.4	4.5	92.7
70-74 anys	15	19	3.4	3.4	96.1
75-79 anys	16	11	1.9	2.0	98.0
80-84 anys	17	10	1.8	1.8	99.8
85-89 anys	18	1	.2	.2	100.0
	99	6	1.1	Missing	
	Total	565	100.0	100.0	
Valid cases	559	Missing cases	6		

Taula VI.66 - Grups d'edat - Població nadiua - 1986

**Grups d'edat - Població immigrant
(1877-1986)**

(Taules VI.67-VI.81)

Value Label	Value	Frequency	Percent	Valid Percent	Cum Percent
0-4 anys	1	17	4.7	4.7	4.7
5-9 anys	2	19	5.2	5.2	9.9
10-14 anys	3	19	5.2	5.2	15.2
15-19 anys	4	26	7.2	7.2	22.4
20-24 anys	5	25	6.9	6.9	29.3
25-29 anys	6	33	9.1	9.1	38.4
30-34 anys	7	34	9.4	9.4	47.8
35-39 anys	8	28	7.7	7.7	55.5
40-44 anys	9	42	11.6	11.6	67.1
45-49 anys	10	27	7.5	7.5	74.6
50-54 anys	11	24	6.6	6.6	81.2
55-59 anys	12	15	4.1	4.1	85.4
60-64 anys	13	36	9.9	9.9	95.3
65-69 anys	14	9	2.5	2.5	97.8
70-74 anys	15	4	1.1	1.1	98.9
75-79 anys	16	2	.6	.6	99.4
80-84 anys	17	2	.6	.6	100.0
		-----	-----	-----	
	Total	362	100.0	100.0	
Valid cases	362	Missing cases	0		

Taula VI.67 - Grups d'edat - Població immigrant - 1877

Value Label	Value	Frequency	Percent	Valid Percent	Cum Percent
0-4 anys	1	4	1.5	1.5	1.5
5-9 anys	2	8	2.9	2.9	4.4
10-14 anys	3	15	5.5	5.5	9.9
15-19 anys	4	20	7.3	7.3	17.2
20-24 anys	5	19	6.9	6.9	24.1
25-29 anys	6	25	9.1	9.1	33.2
30-34 anys	7	18	6.6	6.6	39.8
35-39 anys	8	25	9.1	9.1	48.9
40-44 anys	9	35	12.8	12.8	61.7
45-49 anys	10	27	9.9	9.9	71.5
50-54 anys	11	32	11.7	11.7	83.2
55-59 anys	12	21	7.7	7.7	90.9
60-64 anys	13	13	4.7	4.7	95.6
65-69 anys	14	5	1.8	1.8	97.4
70-74 anys	15	5	1.8	1.8	99.3
75-79 anys	16	1	.4	.4	99.6
80-84 anys	17	1	.4	.4	100.0
		-----	-----	-----	
	Total	274	100.0	100.0	
Valid cases	274	Missing cases	0		

Taula VI.68 - Grups d'edat - Població immigrant - 1887

Value Label	Value	Frequency	Percent	Valid Percent	Cum Percent
0-4 anys	1	2	.8	.8	.8
5-9 anys	2	8	3.1	3.1	3.8
10-14 anys	3	8	3.1	3.1	6.9
15-19 anys	4	18	6.9	6.9	13.8
20-24 anys	5	26	10.0	10.0	23.8
25-29 anys	6	25	9.6	9.6	33.3
30-34 anys	7	29	11.1	11.1	44.4
35-39 anys	8	21	8.0	8.0	52.5
40-44 anys	9	21	8.0	8.0	60.5
45-49 anys	10	20	7.7	7.7	68.2
50-54 anys	11	26	10.0	10.0	78.2
55-59 anys	12	16	6.1	6.1	84.3
60-64 anys	13	25	9.6	9.6	93.9
65-69 anys	14	8	3.1	3.1	96.9
70-74 anys	15	5	1.9	1.9	98.9
75-79 anys	16	3	1.1	1.1	100.0
		-----	-----	-----	
	Total	261	100.0	100.0	
Valid cases	261	Missing cases	0		

Taula VI.69 - Grups d'edat - Població immigrant - 1900

Value Label	Value	Frequency	Percent	Valid Percent	Cum Percent
0-4 anys	1	8	3.1	3.1	3.1
5-9 anys	2	8	3.1	3.1	6.3
10-14 anys	3	9	3.5	3.5	9.8
15-19 anys	4	11	4.3	4.3	14.2
20-24 anys	5	24	9.3	9.4	23.6
25-29 anys	6	32	12.5	12.6	36.2
30-34 anys	7	35	13.6	13.8	50.0
35-39 anys	8	24	9.3	9.4	59.4
40-44 anys	9	19	7.4	7.5	66.9
45-49 anys	10	21	8.2	8.3	75.2
50-54 anys	11	14	5.4	5.5	80.7
55-59 anys	12	17	6.6	6.7	87.4
60-64 anys	13	18	7.0	7.1	94.5
65-69 anys	14	5	1.9	2.0	96.5
70-74 anys	15	6	2.3	2.4	98.8
75-79 anys	16	1	.4	.4	99.2
80-84 anys	17	1	.4	.4	99.6
85-89 anys	18	1	.4	.4	100.0
.	.	3	1.2	Missing	
		-----	-----	-----	
	Total	257	100.0	100.0	
Valid cases	254	Missing cases	3		

Taula VI.70 - Grups d'edat - Població immigrant - 1910

Value Label	Value	Frequency	Percent	Valid Percent	Cum Percent
0-4 anys	1	9	3.2	3.2	3.2
5-9 anys	2	9	3.2	3.2	6.4
10-14 anys	3	19	6.7	6.7	13.1
15-19 anys	4	17	6.0	6.0	19.1
20-24 anys	5	24	8.5	8.5	27.7
25-29 anys	6	24	8.5	8.5	36.2
30-34 anys	7	40	14.1	14.2	50.4
35-39 anys	8	28	9.9	9.9	60.3
40-44 anys	9	27	9.5	9.6	69.9
45-49 anys	10	22	7.8	7.8	77.7
50-54 anys	11	19	6.7	6.7	84.4
55-59 anys	12	16	5.7	5.7	90.1
60-64 anys	13	12	4.2	4.3	94.3
65-69 anys	14	9	3.2	3.2	97.5
70-74 anys	15	4	1.4	1.4	98.9
75-79 anys	16	2	.7	.7	99.6
80-84 anys	17	1	.4	.4	100.0
.	.	1	.4	Missing	
Total		283	100.0	100.0	
Valid cases	282	Missing cases	1		

Taula VI.71 - Grups d'edat - Població immigrant - 1920

Value Label	Value	Frequency	Percent	Valid Percent	Cum Percent
0-4 anys	1	7	2.8	2.8	2.8
5-9 anys	2	8	3.2	3.2	6.0
10-14 anys	3	14	5.6	5.6	11.6
15-19 anys	4	8	3.2	3.2	14.8
20-24 anys	5	22	8.8	8.8	23.6
25-29 anys	6	22	8.8	8.8	32.4
30-34 anys	7	37	14.8	14.8	47.2
35-39 anys	8	28	11.2	11.2	58.4
40-44 anys	9	26	10.4	10.4	68.8
45-49 anys	10	22	8.8	8.8	77.6
50-54 anys	11	18	7.2	7.2	84.8
55-59 anys	12	14	5.6	5.6	90.4
60-64 anys	13	10	4.0	4.0	94.4
65-69 anys	14	9	3.6	3.6	98.0
70-74 anys	15	3	1.2	1.2	99.2
75-79 anys	16	2	.8	.8	100.0
Total		250	100.0	100.0	
Valid cases	250	Missing cases	0		

Taula VI.72 - Grups d'edat - Població immigrant - 1920*

Value Label	Value	Frequency	Percent	Valid Percent	Cum Percent
0-4 anys	1	3	1.0	1.0	1.0
5-9 anys	2	8	2.6	2.7	3.7
10-14 anys	3	16	5.3	5.3	9.0
15-19 anys	4	20	6.6	6.6	15.6
20-24 anys	5	26	8.6	8.6	24.3
25-29 anys	6	33	10.9	11.0	35.2
30-34 anys	7	25	8.2	8.3	43.5
35-39 anys	8	22	7.2	7.3	50.8
40-44 anys	9	33	10.9	11.0	61.8
45-49 anys	10	28	9.2	9.3	71.1
50-54 anys	11	28	9.2	9.3	80.4
55-59 anys	12	16	5.3	5.3	85.7
60-64 anys	13	17	5.6	5.6	91.4
65-69 anys	14	11	3.6	3.7	95.0
70-74 anys	15	7	2.3	2.3	97.3
75-79 anys	16	6	2.0	2.0	99.3
80-84 anys	17	2	.7	.7	100.0
	99	3	1.0	Missing	
Total		304	100.0	100.0	
Valid cases	301	Missing cases	3		

Taula VI.73 - Grups d'edat - Població immigrant - 1930

Value Label	Value	Frequency	Percent	Valid Percent	Cum Percent
0-4 anys	1	5	1.4	1.4	1.4
5-9 anys	2	18	5.2	5.2	6.7
10-14 anys	3	21	6.1	6.1	12.8
15-19 anys	4	26	7.5	7.5	20.3
20-24 anys	5	26	7.5	7.5	27.8
25-29 anys	6	32	9.3	9.3	37.1
30-34 anys	7	27	7.8	7.8	44.9
35-39 anys	8	32	9.3	9.3	54.2
40-44 anys	9	24	7.0	7.0	61.2
45-49 anys	10	26	7.5	7.5	68.7
50-54 anys	11	31	9.0	9.0	77.7
55-59 anys	12	24	7.0	7.0	84.6
60-64 anys	13	22	6.4	6.4	91.0
65-69 anys	14	10	2.9	2.9	93.9
70-74 anys	15	9	2.6	2.6	96.5
75-79 anys	16	9	2.6	2.6	99.1
80-84 anys	17	2	.6	.6	99.7
85-89 anys	18	1	.3	.3	100.0
Total		345	100.0	100.0	
Valid cases	345	Missing cases	0		

Taula VI.74 - Grups d'edat - Població immigrant - 1940

Value Label	Value	Frequency	Percent	Valid Percent	Cum Percent
0-4 anys	1	5	1.6	1.6	1.6
5-9 anys	2	5	1.6	1.6	3.2
10-14 anys	3	9	2.9	2.9	6.1
15-19 anys	4	26	8.3	8.3	14.3
20-24 anys	5	20	6.3	6.4	20.7
25-29 anys	6	29	9.2	9.2	29.9
30-34 anys	7	32	10.2	10.2	40.1
35-39 anys	8	38	12.1	12.1	52.2
40-44 anys	9	24	7.6	7.6	59.9
45-49 anys	10	22	7.0	7.0	66.9
50-54 anys	11	21	6.7	6.7	73.6
55-59 anys	12	21	6.7	6.7	80.3
60-64 anys	13	27	8.6	8.6	88.9
65-69 anys	14	16	5.1	5.1	93.9
70-74 anys	15	14	4.4	4.5	98.4
75-79 anys	16	4	1.3	1.3	99.7
85-89 anys	18	1	.3	.3	100.0
	99	1	.3	Missing	
	Total	315	100.0	100.0	
Valid cases	314	Missing cases	1		

Taula VI.75 - Grups d'edat - Població immigrant - 1950

Value Label	Value	Frequency	Percent	Valid Percent	Cum Percent
5-9 anys	2	4	1.2	1.2	1.2
10-14 anys	3	7	2.1	2.1	3.4
15-19 anys	4	4	1.2	1.2	4.6
20-24 anys	5	25	7.6	7.6	12.2
25-29 anys	6	26	7.9	7.9	20.1
30-34 anys	7	41	12.5	12.5	32.6
35-39 anys	8	34	10.4	10.4	43.0
40-44 anys	9	36	11.0	11.0	54.0
45-49 anys	10	33	10.1	10.1	64.0
50-54 anys	11	33	10.1	10.1	74.1
55-59 anys	12	15	4.6	4.6	78.7
60-64 anys	13	19	5.8	5.8	84.5
65-69 anys	14	21	6.4	6.4	90.9
70-74 anys	15	16	4.9	4.9	95.7
75-79 anys	16	9	2.7	2.7	98.5
80-84 anys	17	3	.9	.9	99.4
85-89 anys	18	2	.6	.6	100.0
	Total	328	100.0	100.0	
Valid cases	328	Missing cases	0		

Taula VI.76 - Grups d'edat - Població immigrant - 1960

Value Label	Value	Frequency	Percent	Valid Percent	Cum Percent
0-4 anys	1	4	1.2	1.2	1.2
5-9 anys	2	9	2.6	2.6	3.8
10-14 anys	3	11	3.2	3.2	7.0
15-19 anys	4	12	3.5	3.5	10.6
20-24 anys	5	11	3.2	3.2	13.8
25-29 anys	6	28	8.2	8.2	22.0
30-34 anys	7	29	8.5	8.5	30.5
35-39 anys	8	39	11.4	11.4	41.9
40-44 anys	9	35	10.3	10.3	52.2
45-49 anys	10	35	10.3	10.3	62.5
50-54 anys	11	31	9.1	9.1	71.6
55-59 anys	12	31	9.1	9.1	80.6
60-64 anys	13	20	5.9	5.9	86.5
65-69 anys	14	18	5.3	5.3	91.8
70-74 anys	15	12	3.5	3.5	95.3
75-79 anys	16	12	3.5	3.5	98.8
80-84 anys	17	3	.9	.9	99.7
90-94 anys	19	1	.3	.3	100.0
Total		341	100.0	100.0	
Valid cases	341	Missing cases	0		

Taula VI.77 - Grups d'edat - Població immigrant - 1965

Value Label	Value	Frequency	Percent	Valid Percent	Cum Percent
0-4 anys	1	5	1.4	1.4	1.4
5-9 anys	2	8	2.2	2.2	3.6
10-14 anys	3	8	2.2	2.2	5.8
15-19 anys	4	13	3.6	3.6	9.4
20-24 anys	5	14	3.9	3.9	13.3
25-29 anys	6	19	5.3	5.3	18.6
30-34 anys	7	31	8.6	8.6	27.2
35-39 anys	8	30	8.3	8.3	35.6
40-44 anys	9	41	11.4	11.4	46.9
45-49 anys	10	40	11.1	11.1	58.1
50-54 anys	11	39	10.8	10.8	68.9
55-59 anys	12	28	7.8	7.8	76.7
60-64 anys	13	33	9.2	9.2	85.8
65-69 anys	14	17	4.7	4.7	90.6
70-74 anys	15	15	4.2	4.2	94.7
75-79 anys	16	11	3.1	3.1	97.8
80-84 anys	17	7	1.9	1.9	99.7
85-89 anys	18	1	.3	.3	100.0
Total		360	100.0	100.0	
Valid cases	360	Missing cases	0		

Taula VI.78 - Grups d'edat - Població immigrant - 1970

Value Label	Value	Frequency	Percent	Valid Percent	Cum Percent
0-4 anys	1	1	.2	.2	.2
5-9 anys	2	10	2.5	2.5	2.7
10-14 anys	3	21	5.2	5.2	7.9
15-19 anys	4	14	3.5	3.5	11.4
20-24 anys	5	28	6.9	6.9	18.3
25-29 anys	6	27	6.7	6.7	25.0
30-34 anys	7	20	4.9	5.0	30.0
35-39 anys	8	30	7.4	7.4	37.4
40-44 anys	9	36	8.9	8.9	46.3
45-49 anys	10	47	11.6	11.6	57.9
50-54 anys	11	43	10.6	10.6	68.6
55-59 anys	12	31	7.7	7.7	76.2
60-64 anys	13	33	8.1	8.2	84.4
65-69 anys	14	32	7.9	7.9	92.3
70-74 anys	15	18	4.4	4.5	96.8
75-79 anys	16	7	1.7	1.7	98.5
80-84 anys	17	4	1.0	1.0	99.5
85-89 anys	18	2	.5	.5	100.0
	99	1	.2	Missing	
		-----	-----	-----	
	Total	405	100.0	100.0	
Valid cases	404	Missing cases	1		

Taula VI.79 - Grups d'edat - Població immigrant - 1975

Value Label	Value	Frequency	Percent	Valid Percent	Cum Percent
0-4 anys	1	11	2.5	2.5	2.5
5-9 anys	2	18	4.1	4.1	6.6
10-14 anys	3	17	3.9	3.9	10.5
15-19 anys	4	19	4.3	4.3	14.9
20-24 anys	5	20	4.6	4.6	19.5
25-29 anys	6	32	7.3	7.3	26.8
30-34 anys	7	37	8.5	8.5	35.2
35-39 anys	8	29	6.6	6.6	41.9
40-44 anys	9	34	7.8	7.8	49.7
45-49 anys	10	42	9.6	9.6	59.3
50-54 anys	11	41	9.4	9.4	68.6
55-59 anys	12	37	8.5	8.5	77.1
60-64 anys	13	28	6.4	6.4	83.5
65-69 anys	14	30	6.9	6.9	90.4
70-74 anys	15	25	5.7	5.7	96.1
75-79 anys	16	12	2.7	2.7	98.9
80-84 anys	17	4	.9	.9	99.8
90-94 anys	19	1	.2	.2	100.0
		-----	-----	-----	
	Total	437	100.0	100.0	
Valid cases	437	Missing cases	0		

Taula VI.80 - Grups d'edat - Població immigrant - 1981

Value Label	Value	Frequency	Percent	Valid Percent	Cum Percent
0-4 anys	1	7	1.4	1.4	1.4
5-9 anys	2	13	2.7	2.7	4.1
10-14 anys	3	22	4.5	4.5	8.6
15-19 anys	4	22	4.5	4.5	13.1
20-24 anys	5	22	4.5	4.5	17.7
25-29 anys	6	51	10.5	10.5	28.1
30-34 anys	7	42	8.6	8.6	36.8
35-39 anys	8	42	8.6	8.6	45.4
40-44 anys	9	30	6.2	6.2	51.5
45-49 anys	10	29	6.0	6.0	57.5
50-54 anys	11	41	8.4	8.4	65.9
55-59 anys	12	40	8.2	8.2	74.1
60-64 anys	13	39	8.0	8.0	82.1
65-69 anys	14	27	5.5	5.5	87.7
70-74 anys	15	32	6.6	6.6	94.3
75-79 anys	16	17	3.5	3.5	97.7
80-84 anys	17	10	2.1	2.1	99.8
85-89 anys	18	1	.2	.2	100.0
		-----	-----	-----	
	Total	487	100.0	100.0	
Valid cases	487	Missing cases	0		

Tabla VI.84 - Grups d'edat - Població immigrant - 1986

**Distribució de la població immigrant
en grups d'edat
segons el període d'arribada
Població total
(1877-1986)**

(Taules VI.82-VI.96)

Value Label	Value	Frequency	Percent	Valid Percent	Cum Percent
0-4 anys	1	14	8.6	8.6	8.6
5-9 anys	2	14	8.6	8.6	17.2
10-14 anys	3	10	6.1	6.1	23.3
15-19 anys	4	12	7.4	7.4	30.7
20-24 anys	5	13	8.0	8.0	38.7
25-29 anys	6	23	14.1	14.1	52.8
30-34 anys	7	18	11.0	11.0	63.8
35-39 anys	8	10	6.1	6.1	69.9
40-44 anys	9	18	11.0	11.0	81.0
45-49 anys	10	7	4.3	4.3	85.3
50-54 anys	11	7	4.3	4.3	89.6
55-59 anys	12	5	3.1	3.1	92.6
60-64 anys	13	10	6.1	6.1	98.8
65-69 anys	14	2	1.2	1.2	100.0
Total		163	100.0	100.0	

Valid cases 163 Missing cases 0

Taula VI.82 - Distribució de la població immigrant segons l'edat i el període d'arribada (1868-1877) - Població total.

Value Label	Value	Frequency	Percent	Valid Percent	Cum Percent
0-4 anys	1	3	2.2	2.2	2.2
5-9 anys	2	7	5.1	5.1	7.2
10-14 anys	3	14	10.1	10.1	17.4
15-19 anys	4	14	10.1	10.1	27.5
20-24 anys	5	16	11.6	11.6	39.1
25-29 anys	6	20	14.5	14.5	53.6
30-34 anys	7	11	8.0	8.0	61.6
35-39 anys	8	12	8.7	8.7	70.3
40-44 anys	9	14	10.1	10.1	80.4
45-49 anys	10	7	5.1	5.1	85.5
50-54 anys	11	10	7.2	7.2	92.8
55-59 anys	12	7	5.1	5.1	97.8
60-64 anys	13	2	1.4	1.4	99.3
70-74 anys	15	1	.7	.7	100.0
Total		138	100.0	100.0	

Valid cases 138 Missing cases 0

Taula VI.83 - Distribució de la població immigrant segons l'edat i el període d'arribada (1878-1887) - Població total.

Value Label	Value	Frequency	Percent	Valid Percent	Cum Percent
5-9 anys	2	7	8.0	8.0	8.0
10-14 anys	3	7	8.0	8.0	16.1
15-19 anys	4	11	12.6	12.6	28.7
20-24 anys	5	12	13.8	13.8	42.5
25-29 anys	6	11	12.6	12.6	55.2
30-34 anys	7	9	10.3	10.3	65.5
35-39 anys	8	6	6.9	6.9	72.4
40-44 anys	9	8	9.2	9.2	81.6
45-49 anys	10	11	12.6	12.6	94.3
50-54 anys	11	2	2.3	2.3	96.6
70-74 anys	15	1	1.1	1.1	97.7
75-79 anys	16	2	2.3	2.3	100.0
Total		87	100.0	100.0	

Valid cases 87 Missing cases 0

Taula VI.84 - Distribució de la població immigrant segons l'edat i el període d'arribada (1891-1900) - Població total.

Value Label	Value	Frequency	Percent	Valid Percent	Cum Percent
0-4 anys	1	8	6.8	6.9	6.9
5-9 anys	2	8	6.8	6.9	13.8
10-14 anys	3	6	5.1	5.2	19.0
15-19 anys	4	8	6.8	6.9	25.9
20-24 anys	5	14	11.9	12.1	37.9
25-29 anys	6	21	17.8	18.1	56.0
30-34 anys	7	17	14.4	14.7	70.7
35-39 anys	8	8	6.8	6.9	77.6
40-44 anys	9	6	5.1	5.2	82.8
45-49 anys	10	2	1.7	1.7	84.5
50-54 anys	11	4	3.4	3.4	87.9
55-59 anys	12	5	4.2	4.3	92.2
60-64 anys	13	7	5.9	6.0	98.3
65-69 anys	14	2	1.7	1.7	100.0
.		2	1.7	Missing	
Total		118	100.0	100.0	

Valid cases 118 Missing cases 2

Taula VI.85 - Distribució de la població immigrant segons l'edat i el període d'arribada (1901-1910) - Població total.

Value Label	Value	Frequency	Percent	Valid Percent	Cum Percent
0-4 anys	1	7	6.7	6.8	6.8
5-9 anys	2	9	6.7	6.8	13.5
10-14 anys	3	14	10.4	10.5	24.1
15-19 anys	4	12	9.0	9.0	33.1
20-24 anys	5	14	10.4	10.5	43.6
25-29 anys	6	19	14.2	14.3	57.9
30-34 anys	7	20	14.9	15.0	72.9
35-39 anys	8	10	7.5	7.5	80.5
40-44 anys	9	3	2.2	2.3	82.7
45-49 anys	10	8	6.0	6.0	88.7
50-54 anys	11	5	3.7	3.8	92.5
55-59 anys	12	3	2.2	2.3	94.7
60-64 anys	13	3	2.2	2.3	97.0
65-69 anys	14	3	2.2	2.3	99.2
80-84 anys	17	1	.7	.8	100.0
.	.	1	.7	Missing	
Total		134	100.0	100.0	
Valid cases	133	Missing cases	1		

Taula VI.86 - Distribució de la població immigrant segons l'edat i el període d'arribada (1911-1920) - Població total.

Value Label	Value	Frequency	Percent	Valid Percent	Cum Percent
0-4 anys	1	7	5.9	5.9	5.9
5-9 anys	2	8	6.8	6.8	12.7
10-14 anys	3	10	8.5	8.5	21.2
15-19 anys	4	7	5.9	5.9	27.1
20-24 anys	5	14	11.9	11.9	39.0
25-29 anys	6	18	15.3	15.3	54.2
30-34 anys	7	19	16.1	16.1	70.3
35-39 anys	8	10	8.5	8.5	78.8
40-44 anys	9	3	2.5	2.5	81.4
45-49 anys	10	8	6.8	6.8	88.1
50-54 anys	11	5	4.2	4.2	92.4
55-59 anys	12	3	2.5	2.5	94.9
60-64 anys	13	3	2.5	2.5	97.5
65-69 anys	14	3	2.5	2.5	100.0
Total		118	100.0	100.0	
Valid cases	118	Missing cases	0		

Taula VI.87 - Distribució de la població immigrant segons l'edat i el període d'arribada (1911-1920*) - Població total.

Value Label	Value	Frequency	Percent	Valid Percent	Cum Percent
0-4 anys	1	2	2.4	2.4	2.4
5-9 anys	2	7	8.2	8.5	11.0
10-14 anys	3	8	9.4	9.8	20.7
15-19 anys	4	10	11.8	12.2	32.9
20-24 anys	5	12	14.1	14.6	47.6
25-29 anys	6	13	15.3	15.9	63.4
30-34 anys	7	9	10.6	11.0	74.4
35-39 anys	8	3	3.5	3.7	78.0
40-44 anys	9	5	5.9	6.1	84.1
45-49 anys	10	7	8.2	8.5	92.7
50-54 anys	11	3	3.5	3.7	96.3
55-59 anys	12	1	1.2	1.2	97.6
60-64 anys	13	1	1.2	1.2	98.8
65-69 anys	14	1	1.2	1.2	100.0
	99	3	3.5	Missing	
Total		85	100.0	100.0	
Valid cases	82	Missing cases	3		

Taula VI.88 - Distribució de la població immigrant segons l'edat i el període d'arribada (1921-1930) - Població total.

Value Label	Value	Frequency	Percent	Valid Percent	Cum Percent
0-4 anys	1	5	3.2	3.2	3.2
5-9 anys	2	18	11.5	11.5	14.7
10-14 anys	3	19	12.2	12.2	26.9
15-19 anys	4	22	14.1	14.1	41.0
20-24 anys	5	17	10.9	10.9	51.9
25-29 anys	6	20	12.8	12.8	64.7
30-34 anys	7	13	8.3	8.3	73.1
35-39 anys	8	14	9.0	9.0	82.1
40-44 anys	9	3	1.9	1.9	84.0
45-49 anys	10	5	3.2	3.2	87.2
50-54 anys	11	6	3.8	3.8	91.0
55-59 anys	12	4	2.6	2.6	93.6
60-64 anys	13	4	2.6	2.6	96.2
65-69 anys	14	1	.6	.6	96.8
70-74 anys	15	4	2.6	2.6	99.4
75-79 anys	16	1	.6	.6	100.0
Total		156	100.0	100.0	
Valid cases	156	Missing cases	0		

Taula VI.89 - Distribució de la població immigrant segons l'edat i el període d'arribada (1931-1940) - Població total.

Value Label	Value	Frequency	Percent	Valid Percent	Cum Percent
0-4 anys	1	5	5.7	5.8	5.8
5-9 anys	2	5	5.7	5.8	11.6
10-14 anys	3	6	6.9	7.0	18.6
15-19 anys	4	12	13.8	14.0	32.6
20-24 anys	5	6	6.9	7.0	39.5
25-29 anys	6	14	16.1	16.3	55.8
30-34 anys	7	16	18.4	18.6	74.4
35-39 anys	8	15	17.2	17.4	91.9
40-44 anys	9	2	2.3	2.3	94.2
45-49 anys	10	1	1.1	1.2	95.3
50-54 anys	11	1	1.1	1.2	96.5
60-64 anys	13	2	2.3	2.3	98.8
70-74 anys	15	1	1.1	1.2	100.0
	99	1	1.1	Missing	
	Total	87	100.0	100.0	
Valid cases	86	Missing cases	1		

Taula VI.90 - Distribució de la població immigrant segons l'edat i el període d'arribada (1941-1950) - Població total.

Value Label	Value	Frequency	Percent	Valid Percent	Cum Percent
5-9 anys	2	4	3.6	3.6	3.6
10-14 anys	3	3	2.7	2.7	6.3
15-19 anys	4	1	.9	.9	7.1
20-24 anys	5	17	15.2	15.2	22.3
25-29 anys	6	14	12.5	12.5	34.8
30-34 anys	7	27	24.1	24.1	58.9
35-39 anys	8	19	17.0	17.0	75.9
40-44 anys	9	9	8.0	8.0	83.9
45-49 anys	10	6	5.4	5.4	89.3
50-54 anys	11	6	5.4	5.4	94.6
55-59 anys	12	1	.9	.9	95.5
60-64 anys	13	1	.9	.9	96.4
65-69 anys	14	1	.9	.9	97.3
75-79 anys	16	2	1.8	1.8	99.1
85-89 anys	18	1	.9	.9	100.0
	Total	112	100.0	100.0	
Valid cases	112	Missing cases	0		

Taula VI.91 - Distribució de la població immigrant segons l'edat i el període d'arribada (1951-1960) - Població total.

Value Label	Value	Frequency	Percent	Valid Percent	Cum Percent
0-4 anys	1	4	4.5	4.5	4.5
5-9 anys	2	9	10.2	10.2	14.8
10-14 anys	3	8	9.1	9.1	23.9
15-19 anys	4	6	6.8	6.8	30.7
20-24 anys	5	8	9.1	9.1	39.8
25-29 anys	6	10	11.4	11.4	51.1
30-34 anys	7	11	12.5	12.5	63.6
35-39 anys	8	8	9.1	9.1	72.7
40-44 anys	9	6	6.8	6.8	79.5
45-49 anys	10	2	2.3	2.3	81.8
50-54 anys	11	3	3.4	3.4	85.2
55-59 anys	12	3	3.4	3.4	88.6
60-64 anys	13	3	3.4	3.4	92.0
65-69 anys	14	3	3.4	3.4	95.5
70-74 anys	15	3	3.4	3.4	98.9
75-79 anys	16	1	1.1	1.1	100.0
		-----	-----	-----	
		Total	88	100.0	100.0
Valid cases	88	Missing cases	0		

Taula VI.92 - Distribució de la població immigrant segons l'edat i el període d'arribada (1961-1965) - Població total.

Value Label	Value	Frequency	Percent	Valid Percent	Cum Percent
0-4 anys	1	5	12.8	12.8	12.8
5-9 anys	2	4	10.3	10.3	23.1
10-14 anys	3	2	5.1	5.1	28.2
15-19 anys	4	2	5.1	5.1	33.3
20-24 anys	5	2	5.1	5.1	38.5
25-29 anys	6	3	7.7	7.7	46.2
30-34 anys	7	2	5.1	5.1	51.3
35-39 anys	8	2	5.1	5.1	56.4
40-44 anys	9	2	5.1	5.1	61.5
45-49 anys	10	4	10.3	10.3	71.8
50-54 anys	11	4	10.3	10.3	82.1
60-64 anys	13	2	5.1	5.1	87.2
70-74 anys	15	3	7.7	7.7	94.9
75-79 anys	16	1	2.6	2.6	97.4
80-84 anys	17	1	2.6	2.6	100.0
		-----	-----	-----	
		Total	39	100.0	100.0
Valid cases	39	Missing cases	0		

Taula VI.93 - Distribució de la població immigrant segons l'edat i el període d'arribada (1966-1970) - Població total.

Value Label	Value	Frequency	Percent	Valid Percent	Cum Percent
0-4 anys	1	1	.8	.8	.8
5-9 anys	2	7	5.9	5.9	6.8
10-14 anys	3	12	10.2	10.2	16.9
15-19 anys	4	9	7.6	7.6	24.6
20-24 anys	5	21	17.8	17.8	42.4
25-29 anys	6	18	15.3	15.3	57.6
30-34 anys	7	8	6.8	6.8	64.4
35-39 anys	8	4	3.4	3.4	67.8
40-44 anys	9	10	8.5	8.5	76.3
45-49 anys	10	8	6.8	6.8	83.1
50-54 anys	11	5	4.2	4.2	87.3
55-59 anys	12	2	1.7	1.7	89.0
60-64 anys	13	5	4.2	4.2	93.2
65-69 anys	14	3	2.5	2.5	95.8
70-74 anys	15	3	2.5	2.5	98.3
75-79 anys	16	2	1.7	1.7	100.0
		-----	-----	-----	
	Total	118	100.0	100.0	
Valid cases	118	Missing cases	0		

Taula VI.94 - Distribució de la població immigrant segons l'edat i el període d'arribada (1971-1975) - Població total.

Value Label	Value	Frequency	Percent	Valid Percent	Cum Percent
0-4 anys	1	11	9.3	9.3	9.3
5-9 anys	2	17	14.4	14.4	23.7
10-14 anys	3	10	8.5	8.5	32.2
15-19 anys	4	3	2.5	2.5	34.7
20-24 anys	5	11	9.3	9.3	44.1
25-29 anys	6	16	13.6	13.6	57.6
30-34 anys	7	16	13.6	13.6	71.2
35-39 anys	8	12	10.2	10.2	81.4
40-44 anys	9	5	4.2	4.2	85.6
45-49 anys	10	7	5.9	5.9	91.5
55-59 anys	12	3	2.5	2.5	94.1
60-64 anys	13	3	2.5	2.5	96.6
65-69 anys	14	1	.8	.8	97.5
70-74 anys	15	2	1.7	1.7	99.2
80-84 anys	17	1	.8	.8	100.0
		-----	-----	-----	
	Total	118	100.0	100.0	
Valid cases	118	Missing cases	0		

Taula VI.95 - Distribució de la població immigrant segons l'edat i el període d'arribada (1976-1981) - Població total.

Value Label	Value	Frequency	Percent	Valid Percent	Cum Percent
0-4 anys	1	6	5.1	5.1	5.1
5-9 anys	2	9	7.7	7.7	12.8
10-14 anys	3	6	5.1	5.1	17.9
15-19 anys	4	7	6.0	6.0	23.9
20-24 anys	5	9	7.7	7.7	31.6
25-29 anys	6	30	25.6	25.6	57.3
30-34 anys	7	16	13.7	13.7	70.9
35-39 anys	8	12	10.3	10.3	81.2
40-44 anys	9	6	5.1	5.1	86.3
45-49 anys	10	1	.9	.9	87.2
50-54 anys	11	2	1.7	1.7	88.9
55-59 anys	12	2	1.7	1.7	90.6
60-64 anys	13	1	.9	.9	91.5
65-69 anys	14	4	3.4	3.4	94.9
70-74 anys	15	4	3.4	3.4	98.3
75-79 anys	16	1	.9	.9	99.1
80-84 anys	17	1	.9	.9	100.0
		-----	-----	-----	
	Total	117	100.0	100.0	
Valid cases	117	Missing cases	0		

Taula VI.96 - Distribució de la població immigrant segons l'edat i el període d'arribada (1981-1986) - Població total.

**Distribució de la població immigrant
en grups d'edat
segons el període d'arribada
Homes
(1877-1986)**

(Taules VI.97-VI.111)

Value Label	Value	Frequency	Percent	Valid Percent	Cum Percent
0-4 anys	1	6	8.8	8.8	8.8
5-9 anys	2	8	11.8	11.8	20.6
10-14 anys	3	4	5.9	5.9	26.5
15-19 anys	4	3	4.4	4.4	30.9
20-24 anys	5	4	5.9	5.9	36.8
25-29 anys	6	7	10.3	10.3	47.1
30-34 anys	7	7	10.3	10.3	57.4
35-39 anys	8	6	8.8	8.8	66.2
40-44 anys	9	6	8.8	8.8	75.0
45-49 anys	10	4	5.9	5.9	80.9
50-54 anys	11	5	7.4	7.4	88.2
55-59 anys	12	3	4.4	4.4	92.6
60-64 anys	13	5	7.4	7.4	100.0
Total		68	100.0	100.0	
Valid cases	68	Missing cases	0		

Taula VI.97 - Distribució de la població immigrant segons l'edat i el període d'arribada (1868-1877) - Homes.

Value Label	Value	Frequency	Percent	Valid Percent	Cum Percent
0-4 anys	1	2	2.7	2.7	2.7
5-9 anys	2	3	6.8	6.8	9.5
10-14 anys	3	10	13.5	13.5	23.0
15-19 anys	4	11	14.9	14.9	37.8
20-24 anys	5	6	8.1	8.1	45.9
25-29 anys	6	9	12.2	12.2	58.1
30-34 anys	7	5	6.8	6.8	64.9
35-39 anys	8	5	6.8	6.8	71.6
40-44 anys	9	7	9.5	9.5	81.1
45-49 anys	10	3	4.1	4.1	85.1
50-54 anys	11	5	6.8	6.8	91.9
55-59 anys	12	4	5.4	5.4	97.3
60-64 anys	13	1	1.4	1.4	98.6
70-74 anys	15	1	1.4	1.4	100.0
Total		74	100.0	100.0	
Valid cases	74	Missing cases	0		

Taula VI.98 - Distribució de la població immigrant segons l'edat i el període d'arribada (1878-1887) - Homes.

Value Label	Value	Frequency	Percent	Valid Percent	Cum Percent
10-14 anys	3	3	10.0	10.0	10.0
15-19 anys	4	6	20.0	20.0	30.0
20-24 anys	5	4	13.3	13.3	43.3
25-29 anys	6	3	10.0	10.0	53.3
30-34 anys	7	1	3.3	3.3	56.7
35-39 anys	8	3	10.0	10.0	66.7
40-44 anys	9	4	13.3	13.3	80.0
45-49 anys	10	5	16.7	16.7	96.7
50-54 anys	11	1	3.3	3.3	100.0
		-----	-----	-----	
	Total	30	100.0	100.0	
Valid cases	30	Missing cases	0		

Taula VI.99 - Distribució de la població immigrant segons l'edat i el període d'arribada (1891-1900) - Homes.

Value Label	Value	Frequency	Percent	Valid Percent	Cum Percent
0-4 anys	1	5	9.3	9.4	9.4
5-9 anys	2	2	3.7	3.8	13.2
10-14 anys	3	3	5.6	5.7	18.9
15-19 anys	4	5	9.3	9.4	28.3
20-24 anys	5	7	13.0	13.2	41.5
25-29 anys	6	6	11.1	11.3	52.8
30-34 anys	7	8	14.8	15.1	67.9
35-39 anys	8	4	7.4	7.5	75.5
40-44 anys	9	2	3.7	3.8	79.2
45-49 anys	10	1	1.9	1.9	81.1
50-54 anys	11	1	1.9	1.9	83.0
55-59 anys	12	3	5.6	5.7	88.7
60-64 anys	13	4	7.4	7.5	96.2
65-69 anys	14	2	3.7	3.8	100.0
.	.	1	1.9	Missing	
		-----	-----	-----	
	Total	54	100.0	100.0	
Valid cases	53	Missing cases	1		

Taula VI.100 - Distribució de la població immigrant segons l'edat i el període d'arribada (1901-1910) - Homes.

Value Label	Value	Frequency	Percent	Valid Percent	Cum Percent
0-4 anys	1	5	8.5	8.5	8.5
5-9 anys	2	4	6.8	6.8	15.3
10-14 anys	3	8	13.6	13.6	28.8
15-19 anys	4	8	13.6	13.6	42.4
20-24 anys	5	4	6.8	6.8	49.2
25-29 anys	6	6	10.2	10.2	59.3
30-34 anys	7	7	11.9	11.9	71.2
35-39 anys	8	4	6.8	6.8	78.0
40-44 anys	9	2	3.4	3.4	81.4
45-49 anys	10	5	8.5	8.5	89.8
50-54 anys	11	2	3.4	3.4	93.2
60-64 anys	13	1	1.7	1.7	94.9
65-69 anys	14	2	3.4	3.4	98.3
80-84 anys	17	1	1.7	1.7	100.0
Total		59	100.0	100.0	
Valid cases	59	Missing cases	0		

Taula VI.101 - Distribució de la població immigrant segons l'edat i el període d'arribada (1911-1920) - Homes.

Value Label	Value	Frequency	Percent	Valid Percent	Cum Percent
0-4 anys	1	4	8.0	8.0	8.0
5-9 anys	2	4	8.0	8.0	16.0
10-14 anys	3	7	14.0	14.0	30.0
15-19 anys	4	3	6.0	6.0	36.0
20-24 anys	5	4	8.0	8.0	44.0
25-29 anys	6	5	10.0	10.0	54.0
30-34 anys	7	7	14.0	14.0	68.0
35-39 anys	8	4	8.0	8.0	76.0
40-44 anys	9	2	4.0	4.0	80.0
45-49 anys	10	5	10.0	10.0	90.0
50-54 anys	11	2	4.0	4.0	94.0
60-64 anys	13	1	2.0	2.0	96.0
65-69 anys	14	2	4.0	4.0	100.0
Total		50	100.0	100.0	
Valid cases	50	Missing cases	0		

Taula VI.102 - Distribució de la població immigrant segons l'edat i el període d'arribada (1911-1920*) - Homes.

Value Label	Value	Frequency	Percent	Valid Percent	Cum Percent
0-4 anys	1	2	4.7	4.8	4.8
5-9 anys	2	4	9.3	9.5	14.3
10-14 anys	3	5	11.6	11.9	26.2
15-19 anys	4	5	11.6	11.9	38.1
20-24 anys	5	3	7.0	7.1	45.2
25-29 anys	6	7	16.3	16.7	61.9
30-34 anys	7	5	11.6	11.9	73.8
35-39 anys	8	2	4.7	4.8	78.6
40-44 anys	9	3	7.0	7.1	85.7
45-49 anys	10	3	7.0	7.1	92.9
50-54 anys	11	2	4.7	4.8	97.6
55-59 anys	12	1	2.3	2.4	100.0
	99	1	2.3	Missing	
	Total	43	100.0	100.0	
Valid cases	42	Missing cases	1		

Taula VI.103 - Distribució de la població immigrant segons l'edat i el període d'arribada (1921-1930) - Homes.

Value Label	Value	Frequency	Percent	Valid Percent	Cum Percent
0-4 anys	1	5	6.4	6.4	6.4
5-9 anys	2	8	10.3	10.3	16.7
10-14 anys	3	9	11.5	11.5	28.2
15-19 anys	4	14	17.9	17.9	46.2
20-24 anys	5	5	6.4	6.4	52.6
25-29 anys	6	11	14.1	14.1	66.7
30-34 anys	7	5	6.4	6.4	73.1
35-39 anys	8	8	10.3	10.3	83.3
40-44 anys	9	1	1.3	1.3	84.6
50-54 anys	11	4	5.1	5.1	89.7
55-59 anys	12	3	3.8	3.8	93.6
60-64 anys	13	2	2.6	2.6	96.2
65-69 anys	14	1	1.3	1.3	97.4
70-74 anys	15	2	2.6	2.6	100.0
	Total	78	100.0	100.0	
Valid cases	78	Missing cases	0		

Taula VI.104 - Distribució de la població immigrant segons l'edat i el període d'arribada (1931-1940) - Homes.

Value Label	Value	Frequency	Percent	Valid Percent	Cum Percent
0-4 anys	1	1	2.7	2.7	2.7
5-9 anys	2	4	10.8	10.8	13.5
10-14 anys	3	3	8.1	8.1	21.6
15-19 anys	4	8	21.6	21.6	43.2
20-24 anys	5	2	5.4	5.4	48.6
25-29 anys	6	1	2.7	2.7	51.4
30-34 anys	7	6	16.2	16.2	67.6
35-39 anys	8	7	18.9	18.9	86.5
40-44 anys	9	2	5.4	5.4	91.9
45-49 anys	10	1	2.7	2.7	94.6
60-64 anys	13	1	2.7	2.7	97.3
70-74 anys	15	1	2.7	2.7	100.0
Total		37	100.0	100.0	
Valid cases	37	Missing cases	0		

Taula VI.105 - Distribució de la població immigrant segons l'edat i el període d'arribada (1941-1950) - Homes.

Value Label	Value	Frequency	Percent	Valid Percent	Cum Percent
5-9 anys	2	3	6.0	6.0	6.0
10-14 anys	3	1	2.0	2.0	8.0
15-19 anys	4	1	2.0	2.0	10.0
20-24 anys	5	5	10.0	10.0	20.0
25-29 anys	6	4	8.0	8.0	28.0
30-34 anys	7	9	18.0	18.0	46.0
35-39 anys	8	9	18.0	18.0	64.0
40-44 anys	9	7	14.0	14.0	78.0
45-49 anys	10	3	6.0	6.0	84.0
50-54 anys	11	4	8.0	8.0	92.0
55-59 anys	12	1	2.0	2.0	94.0
60-64 anys	13	1	2.0	2.0	96.0
75-79 anys	16	1	2.0	2.0	98.0
85-89 anys	18	1	2.0	2.0	100.0
Total		50	100.0	100.0	
Valid cases	50	Missing cases	0		

Taula VI.106 - Distribució de la població immigrant segons l'edat i el període d'arribada (1951-1960) - Homes.

Value Label	Value	Frequency	Percent	Valid Percent	Cum Percent
0-4 anys	1	2	4.2	4.2	4.2
5-9 anys	2	5	10.4	10.4	14.6
10-14 anys	3	5	10.4	10.4	25.0
15-19 anys	4	3	6.3	6.3	31.3
20-24 anys	5	2	4.2	4.2	35.4
25-29 anys	6	4	8.3	8.3	43.8
30-34 anys	7	9	18.8	18.8	62.5
35-39 anys	8	6	12.5	12.5	75.0
40-44 anys	9	2	4.2	4.2	79.2
50-54 anys	11	3	6.3	6.3	85.4
55-59 anys	12	2	4.2	4.2	89.6
60-64 anys	13	1	2.1	2.1	91.7
65-69 anys	14	2	4.2	4.2	95.8
70-74 anys	15	2	4.2	4.2	100.0
Total		48	100.0	100.0	
Valid cases	48	Missing cases	0		

Taula VI.107 - Distribució de la població immigrant segons l'edat i el període d'arribada (1961-1965) - Homes.

Value Label	Value	Frequency	Percent	Valid Percent	Cum Percent
0-4 anys	1	3	15.8	15.8	15.8
5-9 anys	2	2	10.5	10.5	26.3
10-14 anys	3	1	5.3	5.3	31.6
15-19 anys	4	2	10.5	10.5	42.1
25-29 anys	6	2	10.5	10.5	52.6
35-39 anys	8	1	5.3	5.3	57.9
40-44 anys	9	1	5.3	5.3	63.2
45-49 anys	10	2	10.5	10.5	73.7
50-54 anys	11	3	15.8	15.8	89.5
70-74 anys	15	1	5.3	5.3	94.7
80-84 anys	17	1	5.3	5.3	100.0
Total		19	100.0	100.0	
Valid cases	19	Missing cases	0		

Taula VI.108 - Distribució de la població immigrant segons l'edat i el període d'arribada (1966-1970) - Homes.

Value Label	Value	Frequency	Percent	Valid Percent	Cum Percent
0-4 anys	1	1	1.8	1.8	1.8
5-9 anys	2	3	5.4	5.4	7.1
10-14 anys	3	8	14.3	14.3	21.4
15-19 anys	4	4	7.1	7.1	28.6
20-24 anys	5	5	8.9	8.9	37.5
25-29 anys	6	8	14.3	14.3	51.8
30-34 anys	7	5	8.9	8.9	60.7
35-39 anys	8	2	3.6	3.6	64.3
40-44 anys	9	6	10.7	10.7	75.0
45-49 anys	10	3	5.4	5.4	80.4
50-54 anys	11	4	7.1	7.1	87.5
60-64 anys	13	2	3.6	3.6	91.1
65-69 anys	14	1	1.8	1.8	92.9
70-74 anys	15	3	5.4	5.4	98.2
75-79 anys	16	1	1.8	1.8	100.0
Total		56	100.0	100.0	
Valid cases	56	Missing cases	0		

Taula VI.109 - Distribució de la població immigrant segons l'edat i el període d'arribada (1971-1975) - Homes.

Value Label	Value	Frequency	Percent	Valid Percent	Cum Percent
0-4 anys	1	4	6.2	6.2	6.2
5-9 anys	2	12	18.5	18.5	24.6
10-14 anys	3	7	10.8	10.8	35.4
15-19 anys	4	2	3.1	3.1	38.5
20-24 anys	5	6	9.2	9.2	47.7
25-29 anys	6	8	12.3	12.3	60.0
30-34 anys	7	9	13.8	13.8	73.8
35-39 anys	8	5	7.7	7.7	81.5
40-44 anys	9	2	3.1	3.1	84.6
45-49 anys	10	5	7.7	7.7	92.3
55-59 anys	12	2	3.1	3.1	95.4
60-64 anys	13	1	1.5	1.5	96.9
70-74 anys	15	1	1.5	1.5	98.5
80-84 anys	17	1	1.5	1.5	100.0
Total		65	100.0	100.0	
Valid cases	65	Missing cases	0		

Taula VI.110 - Distribució de la població immigrant segons l'edat i el període d'arribada (1976-1981) - Homes.

Value Label	Value	Frequency	Percent	Valid Percent	Cum Percent
0-4 anys	1	2	3.6	3.6	3.6
5-9 anys	2	4	7.3	7.3	10.9
10-14 anys	3	5	9.1	9.1	20.0
15-19 anys	4	2	3.6	3.6	23.6
20-24 anys	5	1	1.8	1.8	25.5
25-29 anys	6	14	25.5	25.5	50.9
30-34 anys	7	10	18.2	18.2	69.1
35-39 anys	8	6	10.9	10.9	80.0
40-44 anys	9	3	5.5	5.5	85.5
45-49 anys	10	1	1.8	1.8	87.3
50-54 anys	11	1	1.8	1.8	89.1
55-59 anys	12	1	1.8	1.8	90.9
65-69 anys	14	2	3.6	3.6	94.5
70-74 anys	15	3	5.5	5.5	100.0
	Total	55	100.0	100.0	
Valid cases	55	Missing cases	0		

Taula VI.111 - Distribució de la població immigrant segons l'edat i el període d'arribada (1981-1986) - Homes.

**Distribució de la població immigrant
en grups d'edat
segons el període d'arribada
Dones
(1877-1986)**

(Taules VI.112-VI.126)

Value Label	Value	Frequency	Percent	Valid Percent	Cum Percent
0-4 anys	1	8	8.4	8.4	8.4
5-9 anys	2	6	6.3	6.3	14.7
10-14 anys	3	6	6.3	6.3	21.1
15-19 anys	4	9	9.5	9.5	30.5
20-24 anys	5	9	9.5	9.5	40.0
25-29 anys	6	16	16.8	16.8	56.8
30-34 anys	7	11	11.6	11.6	68.4
35-39 anys	8	4	4.2	4.2	72.6
40-44 anys	9	12	12.6	12.6	85.3
45-49 anys	10	3	3.2	3.2	88.4
50-54 anys	11	2	2.1	2.1	90.5
55-59 anys	12	2	2.1	2.1	92.6
60-64 anys	13	5	5.3	5.3	97.9
65-69 anys	14	2	2.1	2.1	100.0
Total		95	100.0	100.0	

Valid cases 75 Missing cases 0

Taula VI, 112 - Distribució de la població immigrant segons l'edat i el període d'arribada (1868-1877) - Dones.

Value Label	Value	Frequency	Percent	Valid Percent	Cum Percent
0-4 anys	1	1	1.6	1.6	1.6
5-9 anys	2	2	3.1	3.1	4.7
10-14 anys	3	4	6.3	6.3	10.9
15-19 anys	4	3	4.7	4.7	15.6
20-24 anys	5	10	15.6	15.6	31.3
25-29 anys	6	11	17.2	17.2	48.4
30-34 anys	7	6	9.4	9.4	57.8
35-39 anys	8	7	10.9	10.9	68.8
40-44 anys	9	7	10.9	10.9	79.7
45-49 anys	10	4	6.3	6.3	85.9
50-54 anys	11	5	7.8	7.8	93.8
55-59 anys	12	3	4.7	4.7	98.4
60-64 anys	13	1	1.6	1.6	100.0
Total		64	100.0	100.0	

Valid cases 64 Missing cases 0

Taula VI, 113 - Distribució de la població immigrant segons l'edat i el període d'arribada (1878-1887) - Dones.

Value Label	Value	Frequency	Percent	Valid Percent	Cum Percent
5-9 anys	2	7	12.3	12.3	12.3
10-14 anys	3	4	7.0	7.0	19.3
15-19 anys	4	5	8.8	8.8	28.1
20-24 anys	5	8	14.0	14.0	42.1
25-29 anys	6	8	14.0	14.0	56.1
30-34 anys	7	8	14.0	14.0	70.2
35-39 anys	8	3	5.3	5.3	75.4
40-44 anys	9	4	7.0	7.0	82.5
45-49 anys	10	6	10.5	10.5	93.0
50-54 anys	11	1	1.8	1.8	94.7
70-74 anys	15	1	1.8	1.8	96.5
75-79 anys	16	2	3.5	3.5	100.0
		-----	-----	-----	
	Total	57	100.0	100.0	
Valid cases	57	Missing cases	0		

Taula VI.114 - Distribució de la població immigrant segons l'edat i el període d'arribada (1891-1900) - Dones.

Value Label	Value	Frequency	Percent	Valid Percent	Cum Percent
0-4 anys	1	3	4.7	4.8	4.8
5-9 anys	2	6	9.4	9.5	14.3
10-14 anys	3	3	4.7	4.8	19.0
15-19 anys	4	3	4.7	4.8	23.8
20-24 anys	5	7	10.9	11.1	34.9
25-29 anys	6	15	23.4	23.8	58.7
30-34 anys	7	9	14.1	14.3	73.0
35-39 anys	8	4	6.3	6.3	79.4
40-44 anys	9	4	6.3	6.3	85.7
45-49 anys	10	1	1.6	1.6	87.3
50-54 anys	11	3	4.7	4.8	92.1
55-59 anys	12	2	3.1	3.2	95.2
60-64 anys	13	3	4.7	4.8	100.0
	.	1	1.6	Missing	
		-----	-----	-----	
	Total	64	100.0	100.0	
Valid cases	63	Missing cases	1		

Taula VI.115 - Distribució de la població immigrant segons l'edat i el període d'arribada (1901-1910) - Dones.

Value Label	Value	Frequency	Percent	Valid Percent	Cum Percent
0-4 anys	1	4	5.3	5.4	5.4
5-9 anys	2	5	6.7	6.8	12.2
10-14 anys	3	6	8.0	8.1	20.3
15-19 anys	4	4	5.3	5.4	25.7
20-24 anys	5	10	13.3	13.5	39.2
25-29 anys	6	13	17.3	17.6	56.8
30-34 anys	7	13	17.3	17.6	74.3
35-39 anys	8	6	8.0	8.1	82.4
40-44 anys	9	1	1.3	1.4	83.8
45-49 anys	10	3	4.0	4.1	87.8
50-54 anys	11	3	4.0	4.1	91.9
55-59 anys	12	3	4.0	4.1	95.9
60-64 anys	13	2	2.7	2.7	98.6
65-69 anys	14	1	1.3	1.4	100.0
.	.	1	1.3	Missing	
Total		75	100.0	100.0	
Valid cases	74	Missing cases	1		

Taula VI.116 - Distribució de la població immigrant segons l'edat i el període d'arribada (1911-1920) - Dones.

Value Label	Value	Frequency	Percent	Valid Percent	Cum Percent
0-4 anys	1	3	4.4	4.4	4.4
5-9 anys	2	4	5.9	5.9	10.3
10-14 anys	3	3	4.4	4.4	14.7
15-19 anys	4	4	5.9	5.9	20.6
20-24 anys	5	10	14.7	14.7	35.3
25-29 anys	6	13	19.1	19.1	54.4
30-34 anys	7	12	17.6	17.6	72.1
35-39 anys	8	6	8.8	8.8	80.9
40-44 anys	9	1	1.5	1.5	82.4
45-49 anys	10	3	4.4	4.4	86.8
50-54 anys	11	3	4.4	4.4	91.2
55-59 anys	12	3	4.4	4.4	95.6
60-64 anys	13	2	2.9	2.9	98.5
65-69 anys	14	1	1.5	1.5	100.0
Total		68	100.0	100.0	
Valid cases	68	Missing cases	0		

Taula VI.117 - Distribució de la població immigrant segons l'edat i el període d'arribada (1911-1920*) - Dones.

Value Label	Value	Frequency	Percent	Valid Percent	Cum Percent
5-9 anys	2	3	7.1	7.5	7.5
10-14 anys	3	3	7.1	7.5	15.0
15-19 anys	4	5	11.9	12.5	27.5
20-24 anys	5	9	21.4	22.5	50.0
25-29 anys	6	6	14.3	15.0	65.0
30-34 anys	7	4	9.5	10.0	75.0
35-39 anys	8	1	2.4	2.5	77.5
40-44 anys	9	2	4.8	5.0	82.5
45-49 anys	10	4	9.5	10.0	92.5
50-54 anys	11	1	2.4	2.5	95.0
60-64 anys	13	1	2.4	2.5	97.5
65-69 anys	14	1	2.4	2.5	100.0
	99	2	4.8	Missing	
Total		42	100.0	100.0	
Valid cases	40	Missing cases	2		

Taula VI,118 - Distribució de la població immigrant segons l'edat i el període d'arribada (1921-1930) - Dones.

Value Label	Value	Frequency	Percent	Valid Percent	Cum Percent
5-9 anys	2	10	13.0	13.0	13.0
10-14 anys	3	10	13.0	13.0	26.0
15-19 anys	4	8	10.4	10.4	36.4
20-24 anys	5	12	15.6	15.6	51.9
25-29 anys	6	9	11.7	11.7	63.6
30-34 anys	7	7	9.1	9.1	72.7
35-39 anys	8	6	7.8	7.8	80.5
40-44 anys	9	2	2.6	2.6	83.1
45-49 anys	10	5	6.5	6.5	89.6
50-54 anys	11	2	2.6	2.6	92.2
55-59 anys	12	1	1.3	1.3	93.5
60-64 anys	13	2	2.6	2.6	96.1
70-74 anys	15	2	2.6	2.6	98.7
75-79 anys	16	1	1.3	1.3	100.0
Total		77	100.0	100.0	
Valid cases	77	Missing cases	0		

Taula VI,119 - Distribució de la població immigrant segons l'edat i el període d'arribada (1931-1940) - Dones.

Value Label	Value	Frequency	Percent	Valid Percent	Cum Percent
0-4 anys	1	4	8.0	8.2	8.2
5-9 anys	2	1	2.0	2.0	10.2
10-14 anys	3	3	6.0	6.1	16.3
15-19 anys	4	4	8.0	8.2	24.5
20-24 anys	5	4	8.0	8.2	32.7
25-29 anys	6	13	26.0	26.5	59.2
30-34 anys	7	10	20.0	20.4	79.6
35-39 anys	8	8	16.0	16.3	95.9
50-54 anys	11	1	2.0	2.0	98.0
60-64 anys	13	1	2.0	2.0	100.0
	99	1	2.0	Missing	
	Total	50	100.0	100.0	

Valid cases 47 Missing cases 1

Taula VI.120 - Distribució de la població immigrant segons l'edat i el període d'arribada (1941-1950) - Dones.

Value Label	Value	Frequency	Percent	Valid Percent	Cum Percent
5-9 anys	2	1	1.6	1.6	1.6
10-14 anys	3	2	3.2	3.2	4.8
20-24 anys	5	12	19.4	19.4	24.2
25-29 anys	6	10	16.1	16.1	40.3
30-34 anys	7	18	29.0	29.0	69.4
35-39 anys	8	10	16.1	16.1	85.5
40-44 anys	9	2	3.2	3.2	88.7
45-49 anys	10	3	4.8	4.8	93.5
50-54 anys	11	2	3.2	3.2	96.8
65-69 anys	14	1	1.6	1.6	98.4
75-79 anys	16	1	1.6	1.6	100.0
	Total	62	100.0	100.0	

Valid cases 62 Missing cases 0

Taula VI.121 - Distribució de la població immigrant segons l'edat i el període d'arribada (1951-1960) - Dones.

Value Label	Value	Frequency	Percent	Valid Percent	Cum Percent
0-4 anys	1	2	5.0	5.0	5.0
5-9 anys	2	4	10.0	10.0	15.0
10-14 anys	3	3	7.5	7.5	22.5
15-19 anys	4	3	7.5	7.5	30.0
20-24 anys	5	6	15.0	15.0	45.0
25-29 anys	6	6	15.0	15.0	60.0
30-34 anys	7	2	5.0	5.0	65.0
35-39 anys	8	2	5.0	5.0	70.0
40-44 anys	9	4	10.0	10.0	80.0
45-49 anys	10	2	5.0	5.0	85.0
55-59 anys	12	1	2.5	2.5	87.5
60-64 anys	13	2	5.0	5.0	92.5
65-69 anys	14	1	2.5	2.5	95.0
70-74 anys	15	1	2.5	2.5	97.5
75-79 anys	16	1	2.5	2.5	100.0
Total		40	100.0	100.0	

Valid cases 40 Missing cases 0

Taula VI.122 - Distribució de la població immigrant segons l'edat i el període d'arribada (1961-1965) - Dones.

Value Label	Value	Frequency	Percent	Valid Percent	Cum Percent
0-4 anys	1	2	10.0	10.0	10.0
5-9 anys	2	2	10.0	10.0	20.0
10-14 anys	3	1	5.0	5.0	25.0
20-24 anys	5	2	10.0	10.0	35.0
25-29 anys	6	1	5.0	5.0	40.0
30-34 anys	7	2	10.0	10.0	50.0
35-39 anys	8	1	5.0	5.0	55.0
40-44 anys	9	1	5.0	5.0	60.0
45-49 anys	10	2	10.0	10.0	70.0
50-54 anys	11	1	5.0	5.0	75.0
60-64 anys	13	2	10.0	10.0	85.0
70-74 anys	15	2	10.0	10.0	95.0
75-79 anys	16	1	5.0	5.0	100.0
Total		20	100.0	100.0	

Valid cases 20 Missing cases 0

Taula VI.123 - Distribució de la població immigrant segons l'edat i el període d'arribada (1966-1970) - Dones.

Value Label	Value	Frequency	Percent	Valid Percent	Cum Percent
5-9 anys	2	4	6.5	6.5	6.5
10-14 anys	3	4	6.5	6.5	12.9
15-19 anys	4	5	8.1	8.1	21.0
20-24 anys	5	16	25.8	25.8	46.8
25-29 anys	6	10	16.1	16.1	62.9
30-34 anys	7	3	4.8	4.8	67.7
35-39 anys	8	2	3.2	3.2	71.0
40-44 anys	9	4	6.5	6.5	77.4
45-49 anys	10	5	8.1	8.1	85.5
50-54 anys	11	1	1.6	1.6	87.1
55-59 anys	12	2	3.2	3.2	90.3
60-64 anys	13	3	4.8	4.8	95.2
65-69 anys	14	2	3.2	3.2	98.4
75-79 anys	16	1	1.6	1.6	100.0
Total		62	100.0	100.0	
Valid cases	62	Missing cases	0		

Taula VI.124 - Distribució de la població immigrant segons l'edat i el període d'arribada (1971-1975) - Dones.

Value Label	Value	Frequency	Percent	Valid Percent	Cum Percent
0-4 anys	1	7	13.2	13.2	13.2
5-9 anys	2	5	9.4	9.4	22.6
10-14 anys	3	3	5.7	5.7	28.3
15-19 anys	4	1	1.9	1.9	30.2
20-24 anys	5	5	9.4	9.4	39.6
25-29 anys	6	8	15.1	15.1	54.7
30-34 anys	7	7	13.2	13.2	67.9
35-39 anys	8	7	13.2	13.2	81.1
40-44 anys	9	3	5.7	5.7	86.8
45-49 anys	10	2	3.8	3.8	90.6
55-59 anys	12	1	1.9	1.9	92.5
60-64 anys	13	2	3.8	3.8	96.2
65-69 anys	14	1	1.9	1.9	98.1
70-74 anys	15	1	1.9	1.9	100.0
Total		53	100.0	100.0	
Valid cases	53	Missing cases	0		

Taula VI.125 - Distribució de la població immigrant segons l'edat i el període d'arribada (1976-1981) - Dones.

Value Label	Value	Frequency	Percent	Valid Percent	Cum Percent
0-4 anys	1	4	6.5	6.5	6.5
5-9 anys	2	5	8.1	8.1	14.5
10-14 anys	3	1	1.6	1.6	16.1
15-19 anys	4	5	8.1	8.1	24.2
20-24 anys	5	8	12.9	12.9	37.1
25-29 anys	6	16	25.8	25.8	62.9
30-34 anys	7	6	9.7	9.7	72.6
35-39 anys	8	6	9.7	9.7	82.3
40-44 anys	9	3	4.8	4.8	87.1
50-54 anys	11	1	1.6	1.6	88.7
55-59 anys	12	1	1.6	1.6	90.3
60-64 anys	13	1	1.6	1.6	91.9
65-69 anys	14	2	3.2	3.2	95.2
70-74 anys	15	1	1.6	1.6	96.8
75-79 anys	16	1	1.6	1.6	98.4
80-84 anys	17	1	1.6	1.6	100.0
		-----	-----	-----	
	Total	62	100.0	100.0	
valid cases	62	Missing cases	0		

Taula Y1,126 - Distribució de la població immigrant segons l'edat i el període d'arribada (1981-1986) - Dones.

LLOC DE NAIXEMENT

**Area geogràfica de procedència
dels immigrants
(1877-1986)**

(Taules VI.127-VI.141)

Value Label	Value	Frequency	Percent	Valid Percent	Cum Percent
Urbana Plana	1	72	19.9	20.1	20.1
Rural Plana	2	128	35.4	35.7	55.7
Lluçanès-Moiànes	3	30	8.3	8.4	64.1
Collsac-Guiller-Mont	4	50	13.8	13.9	78.0
Comarques limítrofes	5	51	14.1	14.2	92.2
Resta Principat	6	28	7.7	7.8	100.0
	9	3	.8	Missing	
		-----	-----	-----	
	Total	362	100.0	100.0	
Valid cases	359	Missing cases	3		

Taula VI.127 - Àrea geogràfica de procedència dels immigrants - 1877

Value Label	Value	Frequency	Percent	Valid Percent	Cum Percent
Urbana Plana	1	41	15.0	15.1	15.1
Rural Plana	2	115	42.0	42.3	57.4
Lluçanès-Moiànes	3	23	8.4	8.5	65.8
Collsac-Guiller-Mont	4	36	13.1	13.2	79.0
Comarques limítrofes	5	35	12.8	12.9	91.9
Resta Principat	6	21	7.7	7.7	99.6
Altres indrets	8	1	.4	.4	100.0
	9	2	.7	Missing	
		-----	-----	-----	
	Total	274	100.0	100.0	
Valid cases	272	Missing cases	2		

Taula VI.128 - Àrea geogràfica de procedència dels immigrants - 1887

Value Label	Value	Frequency	Percent	Valid Percent	Cum Percent
Urbana Plana	1	40	15.3	15.4	15.4
Rural Plana	2	106	40.6	40.9	56.4
Lluçanès-Moianès	3	24	9.2	9.3	65.6
Collsac-Guiller-Mont	4	42	16.1	16.2	81.9
Comarques limitrofes	5	30	11.5	11.6	93.4
Resta Principat	6	13	5.7	5.8	99.2
Altres indrets	8	2	.8	.8	100.0
	9	2	.8	Missing	
	Total	261	100.0	100.0	
Valid cases	259	Missing cases	2		

Taula VI,129 - Àrea geogràfica de procedència dels immigrants - 1900

Value Label	Value	Frequency	Percent	Valid Percent	Cum Percent
Urbana Plana	1	35	13.6	13.7	13.7
Rural Plana	2	113	44.0	44.1	57.8
Lluçanès-Moianès	3	18	7.0	7.0	64.8
Collsac-Guiller-Mont	4	57	22.2	22.3	87.1
Comarques limitrofes	5	19	7.4	7.4	94.5
Resta Principat	6	11	4.3	4.3	98.8
Altres indrets	8	3	1.2	1.2	100.0
	9	1	.4	Missing	
	Total	257	100.0	100.0	
Valid cases	256	Missing cases	1		

Taula VI,130 - Àrea geogràfica de procedència dels immigrants - 1910

Value Label	Value	Frequency	Percent	Valid Percent	Cum Percent
Urbana Plana	1	41	14.5	14.6	14.6
Rural Plana	2	123	43.5	43.9	58.6
Lluçanès-Moiànes	3	23	8.1	8.2	66.8
Collsac-Guiller-Mont	4	58	20.5	20.7	87.5
Comarques limitrofes	5	25	8.8	8.9	96.4
Resta Principat	6	8	2.8	2.9	99.3
Altres indrets	8	2	.7	.7	100.0
	9	3	1.1	Missing	
	Total	283	100.0	100.0	
Valid cases	280	Missing cases	3		

Taula VI.131 - Àrea geogràfica de procedència dels immigrants - 1920

Value Label	Value	Frequency	Percent	Valid Percent	Cum Percent
Urbana Plana	1	33	13.2	13.4	13.4
Rural Plana	2	107	42.8	43.3	56.7
Lluçanès-Moiànes	3	21	8.4	8.5	65.2
Collsac-Guiller-Mont	4	51	20.4	20.6	85.8
Comarques limitrofes	5	25	10.0	10.1	96.0
Resta Principat	6	8	3.2	3.2	99.2
Altres indrets	8	2	.8	.8	100.0
	9	3	1.2	Missing	
	Total	250	100.0	100.0	
Valid cases	247	Missing cases	3		

Taula VI.132 - Àrea geogràfica de procedència dels immigrants - 1920*

Value Label	Value	Frequency	Percent	Valid Percent	Cum Percent
Urbana Plana	1	45	14.8	14.8	14.8
Rural Plana	2	145	47.7	47.7	62.5
Lluçanès-Moiànes	3	19	6.3	6.3	68.8
Collsac-Guiller-Mont	4	58	19.1	19.1	87.8
Comarques limitrofes	5	27	8.9	8.9	96.7
Resta Principat	6	6	2.0	2.0	98.7
Resta Estat	7	2	.7	.7	99.3
Altres indrets	8	2	.7	.7	100.0
		-----	-----	-----	
	Total	304	100.0	100.0	
Valid cases	304	Missing cases	0		

Taula VI.133 - Àrea geogràfica de procedència dels immigrants - 1930

Value Label	Value	Frequency	Percent	Valid Percent	Cum Percent
Urbana Plana	1	46	13.3	13.3	13.3
Rural Plana	2	146	42.3	42.3	55.7
Lluçanès-Moiànes	3	29	8.4	8.4	64.1
Collsac-Guiller-Mont	4	65	18.8	18.8	82.9
Comarques limitrofes	5	26	7.5	7.5	90.4
Resta Principat	6	25	7.2	7.2	97.7
Resta Estat	7	6	1.7	1.7	99.4
Altres indrets	8	2	.6	.6	100.0
		-----	-----	-----	
	Total	345	100.0	100.0	
Valid cases	345	Missing cases	0		

Taula VI.134 - Àrea geogràfica de procedència dels immigrants - 1940

Value Label	Value	Frequency	Percent	Valid Percent	Cum Percent
Urbana Plana	1	42	13.3	13.4	13.4
Rural Plana	2	145	46.0	46.3	59.7
Lluçanès-Moianès	3	22	7.0	7.0	66.8
Collsac-Guiller-Mont	4	61	19.4	19.5	86.3
Comarques limitrofes	5	29	9.2	9.3	95.5
Resta Principat	6	8	2.5	2.6	98.1
Resta Estat	7	5	1.6	1.6	99.7
Altres indrets	8	1	.3	.3	100.0
	9	2	.6	Missing	
		-----	-----	-----	
	Total	315	100.0	100.0	
Valid cases	313	Missing cases	2		

Taula VI.135 - Area geogràfica de procedència dels immigrants - 1950

Value Label	Value	Frequency	Percent	Valid Percent	Cum Percent
Urbana Plana	1	41	12.5	12.5	12.5
Rural Plana	2	142	43.3	43.3	55.8
Lluçanès-Moianès	3	18	5.5	5.5	61.3
Collsac-Guiller-Mont	4	67	20.4	20.4	81.7
Comarques limitrofes	5	31	9.5	9.5	91.2
Resta Principat	6	19	5.8	5.8	97.0
Resta Estat	7	9	2.7	2.7	99.7
Altres indrets	8	1	.3	.3	100.0
		-----	-----	-----	
	Total	328	100.0	100.0	
Valid cases	328	Missing cases	0		

Taula VI.136 - Area geogràfica de procedència dels immigrants - 1960

Value Label	Value	Frequency	Percent	Valid Percent	Cum Percent
Urbana Plana	1	40	11.7	11.8	11.8
Rural Plana	2	136	39.9	40.0	51.8
Lluçanès-Moianès	3	16	4.7	4.7	56.5
Collsac-Guiller-Mont	4	75	22.0	22.1	78.5
Comarques limitrofes	5	44	12.9	12.9	91.5
Resta Principat	6	9	2.6	2.6	94.1
Resta Estat	7	18	5.3	5.3	99.4
Altres indrets	8	2	.6	.6	100.0
.	.	1	.3	Missing	
		-----	-----	-----	
	Total	341	100.0	100.0	
Valid cases	340	Missing cases	1		

Taula VI.137 - Àrea geogràfica de procedència dels immigrants - 1965

Value Label	Value	Frequency	Percent	Valid Percent	Cum Percent
Urbana Plana	1	49	13.6	13.6	13.6
Rural Plana	2	127	35.3	35.3	48.9
Lluçanès-Moianès	3	14	3.9	3.9	52.8
Collsac-Guiller-Mont	4	74	20.6	20.6	73.3
Comarques limitrofes	5	45	12.5	12.5	85.8
Resta Principat	6	26	7.2	7.2	93.1
Resta Estat	7	24	6.7	6.7	99.7
Altres indrets	8	1	.3	.3	100.0
		-----	-----	-----	
	Total	360	100.0	100.0	
Valid cases	360	Missing cases	0		

Taula VI.138 - Àrea geogràfica de procedència dels immigrants - 1970

Value Label	Value	Frequency	Percent	Valid Percent	Cum Percent
Urbana Plana	1	59	14.6	14.8	14.8
Rural Plana	2	136	33.6	34.0	48.8
Lluçanès-Moiànes	3	17	4.2	4.3	53.0
Collsac-Guiller-Mont	4	76	18.8	19.0	72.0
Comarques limitrofes	5	43	10.6	10.8	82.8
Resta Principat	6	37	9.1	9.3	92.0
Resta E. Espanyol	7	30	7.4	7.5	99.5
Altres indrets	8	2	.5	.5	100.0
	9	5	1.2	Missing	
		-----	-----	-----	
	Total	405	100.0	100.0	
Valid cases	400	Missing cases	5		

Taula VI.139 - Area geogràfica de procedència dels immigrants - 1975

Value Label	Value	Frequency	Percent	Valid Percent	Cum Percent
Urbana Plana	1	86	19.7	19.7	19.7
Rural Plana	2	127	29.1	29.1	48.7
Lluçanès-Moiànes	3	13	3.0	3.0	51.7
Collsac-Guiller-Mont	4	71	16.2	16.2	68.0
Comarques limitrofes	5	50	11.4	11.4	79.4
Resta Principat	6	55	12.6	12.6	92.0
Resta Estat	7	31	7.1	7.1	99.1
Altres indrets	8	4	.9	.9	100.0
		-----	-----	-----	
	Total	437	100.0	100.0	
Valid cases	437	Missing cases	0		

Taula VI.140 - Area geogràfica de procedència dels immigrants - 1981

Value Label	Value	Frequency	Percent	Valid Percent	Cum Percent
Urbana Plana	1	132	27.1	27.1	27.1
Rural Plana	2	136	27.9	27.9	55.0
Lluçanès-Moiànes	3	13	2.7	2.7	57.7
Collsac-Guiller-Mont	4	66	13.6	13.6	71.3
Comarques limitrofes	5	50	10.3	10.3	81.5
Resta Principat	6	52	10.7	10.7	92.2
Resta Estat	7	35	7.2	7.2	99.4
Altres indrets	8	3	.6	.6	100.0
	Total	487	100.0	100.0	
Valid cases	487	Missing cases	0		

Taula VI.141 - Àrea geogràfica de procedència dels immigrants - 1986

**Lloc de naixement dels immigrants
(1877-1986)**

(Taules VI.142-VI.156)

Value Label	Value	Frequency	Percent	Valid Percent	Cum Percent
Manlleu	3	3	.8	.8	.8
Roda de ter	4	9	2.5	2.5	3.3
St. Hipòlit Voltreg.	5	7	1.9	1.9	5.3
St. Pere Torelló	6	5	1.4	1.4	6.7
Taradell	7	14	3.9	3.9	10.6
Tona	8	3	.8	.8	11.4
Torelló	9	3	.8	.8	12.3
Vic	10	28	7.7	7.8	20.1
Calldetenes	11	15	4.1	4.2	24.2
Folgueroles	12	2	.6	.6	24.8
Gurb Plana	13	19	5.2	5.3	30.1
Malla	14	13	3.6	3.6	33.7
St. Julia Vilatorca	18	39	10.8	10.9	44.6
St. Vicenç Torelló	20	3	.8	.8	45.4
Sta. Cecília Voltreg	21	3	.8	.8	46.2
Sta. Eugènia Berga	22	4	1.1	1.1	47.4
Sta. Eulàlia Riuprim	23	3	.8	.8	48.2
Seva	24	4	1.1	1.1	49.3
Tavernoles	25	23	6.4	6.4	55.7
Collsuspina	27	3	.8	.8	56.5
Muntanyola	29	1	.3	.3	56.8
Olost	30	1	.3	.3	57.1
Oriola	31	1	.3	.3	57.4
Prats Lluçanès	33	3	.8	.8	58.2
St. Agustí Lluçanès	34	3	.8	.8	59.1
St. Bartomeu Grau	35	4	1.1	1.1	60.2
St. Boi Lluçanès	36	5	1.4	1.4	61.6
St. Martí Bas	37	1	.3	.3	61.8
Sobremunt	38	8	2.2	2.2	64.1
El Brull	40	1	.3	.3	64.3
Espinelles	41	3	.8	.8	65.2
L'Esquirol	42	7	1.9	1.9	67.1
Rupit	44	3	.8	.8	68.0
St. Sadurní D'ormort	45	5	1.4	1.4	69.4
Tavertet	46	7	1.9	1.9	71.3
Viladrau	47	3	.8	.8	72.1
Vilanova Sau	48	21	5.8	5.8	78.0
Bages	49	8	2.2	2.2	80.2
Berguedà	50	11	3.0	3.1	83.3
Garrotxa	51	12	3.3	3.3	86.6
Ripollès	52	6	1.7	1.7	88.3
Selva	53	12	3.3	3.3	91.6
Vallès Oriental	54	2	.6	.6	92.2
Resta Principat	55	28	7.7	7.8	100.0
.	.	3	.8	Missing	
Total		362	100.0	100.0	
Valid cases	359	Missing cases	3		

Taula VI.142 - Lloc de naixement dels immigrants - 1877

Value Label	Value	Frequency	Percent	Valid Percent	Cum Percent
Balenyà	1	1	.4	.4	.4
Manlleu	3	3	1.1	1.1	1.5
Roda de ter	4	6	2.2	2.2	3.7
St. Hipòlit Voltreg.	5	4	1.5	1.5	5.1
St. Pere Torelló	6	2	.7	.7	5.9
Taradell	7	9	3.3	3.3	9.2
Tona	8	2	.7	.7	9.9
Torelló	9	3	1.1	1.1	11.0
Vic	10	11	4.0	4.0	15.1
Cardeneres	11	10	3.6	3.7	18.8
Folgueroles	12	3	1.1	1.1	19.9
Gurb Plana	13	17	6.2	6.3	26.1
Malla	14	12	4.4	4.4	30.5
Orís	17	2	.7	.7	31.3
St. Julià Vilatorca	18	40	14.6	14.7	46.0
St. Vicenç Torelló	20	2	.7	.7	46.7
Sta. Cecília Voltreg	21	4	1.5	1.5	48.2
Sta. Eugènia Berga	22	10	3.6	3.7	51.8
Sta. Eulàlia Riuprim	23	2	.7	.7	52.6
Tavernoles	25	13	4.7	4.8	57.4
Collsuspina	27	1	.4	.4	57.7
Muntanyola	29	4	1.5	1.5	59.2
Olost	30	2	.7	.7	59.9
Oriola	31	2	.7	.7	60.7
Perafita	32	4	1.5	1.5	62.1
Prats Lluçanès	33	1	.4	.4	62.5
St. Boi Lluçanès	36	3	1.1	1.1	63.6
St. Martí Bas	37	1	.4	.4	64.0
Sobremunt	38	5	1.8	1.8	65.8
El Brull	40	1	.4	.4	66.2
Espinelles	41	6	2.2	2.2	68.4
L Esquirol	42	2	.7	.7	69.1
Rupit	44	2	.7	.7	69.9
St. Sadurní Osormort	45	2	.7	.7	70.6
Tavertet	46	3	1.1	1.1	71.7
Vilanova Sau	48	20	7.3	7.4	79.0
Bages	49	5	1.8	1.8	80.9
Berguedà	50	9	3.3	3.3	84.2
Garrotxa	51	8	2.9	2.9	87.1
Ripollès	52	6	2.2	2.2	89.3
Selva	53	5	1.8	1.8	91.2
Vallès Oriental	54	2	.7	.7	91.9
Resta Principat	55	21	7.7	7.7	99.6
Altres indrets	57	1	.4	.4	100.0
.	.	2	.7	Missing	
Total		274	100.0	100.0	

Valid cases 272 Missing cases 2

Taula VI.143 - Lloc de naixement dels immigrants - 1887

Value Label	Value	Frequency	Percent	Valid Percent	Cum Percent
Centelles	2	2	.8	.8	.8
Manlleu	3	2	.8	.8	1.5
Roda de ter	4	5	1.9	1.9	3.5
St. Hipòlit Voltreg.	5	3	1.1	1.2	4.6
St. Pere Torelló	6	1	.4	.4	5.0
Taradell	7	8	3.1	3.1	8.1
Torelló	9	3	1.1	1.2	9.3
Vic	10	16	6.1	6.2	15.4
Calldetenes	11	14	5.4	5.4	20.8
Gurb Plana	13	22	8.4	8.5	29.3
Malla	14	3	1.1	1.2	30.5
St. Julià Vilatorrada	18	38	14.6	14.7	45.2
St. Vicenç Torelló	20	1	.4	.4	45.6
Sta. Cecília Voltreg	21	1	.4	.4	45.9
Sta. Eugènia Berga	22	7	2.7	2.7	48.6
Sta. Eulàlia Riuprim	23	3	1.1	1.2	49.8
Seva	24	1	.4	.4	50.2
Tavernoles	25	16	6.1	6.2	56.4
Collsuspina	27	1	.4	.4	56.8
Lluçà	28	1	.4	.4	57.1
Muntanyola	29	2	.8	.8	57.9
Olost	30	3	1.1	1.2	59.1
Oriola	31	1	.4	.4	59.5
Perafita	32	7	2.7	2.7	62.2
Prats Lluçanès	33	1	.4	.4	62.5
St. Bartomeu Grau	35	1	.4	.4	62.9
St. Roi Lluçanès	36	4	1.5	1.5	64.5
Sobremunt	38	3	1.1	1.2	65.6
El Brull	40	1	.4	.4	66.0
Espinelles	41	4	1.5	1.5	67.6
L Esquirol	42	5	1.9	1.9	69.5
Pruit	43	1	.4	.4	69.9
Rupit	44	4	1.5	1.5	71.4
St. Sadurní d'Osormort	45	8	3.1	3.1	74.5
Tavertet	46	2	.8	.8	75.3
Viladrau	47	5	1.9	1.9	77.2
Vilanova Sau	48	12	4.6	4.6	81.9
Bages	49	6	2.3	2.3	84.2
Berguedà	50	1	.4	.4	84.6
Garrotxa	51	7	2.7	2.7	87.3
Ripollès	52	4	1.5	1.5	88.8
Selva	53	12	4.6	4.6	93.4
Resta Principat	55	15	5.7	5.8	99.2
Altres indrets	57	2	.8	.8	100.0
.	.	2	.8	Missing	
Total		261	100.0	100.0	

Valid cases 259 Missing cases 2

Taula VI.144 - Lloc de naixement dels immigrants - 1900

Value Label	Value	Frequency	Percent	Valid Percent	Cum Percent
Manlleu	3	2	.8	.8	.8
Roda de ter	4	2	.8	.8	1.6
St. Hipòlit Voltreg.	5	2	.8	.8	2.3
St. Pere Torelló	6	8	3.1	3.1	5.5
Taradell	7	6	2.3	2.3	7.8
Tona	8	1	.4	.4	8.2
Torelló	9	1	.4	.4	8.6
Vic	10	13	5.1	5.1	13.7
Cardeneres	11	9	3.5	3.5	17.2
Gurb Plana	13	31	12.1	12.1	29.3
Malla	14	2	.8	.8	30.1
Masies Roda	15	2	.8	.8	30.9
Masies Voltregar	16	1	.4	.4	31.3
St. Julià Vilatorrada	18	37	14.4	14.5	45.7
St. Vicenç Torelló	20	1	.4	.4	46.1
Sta. Cecília Voltreg	21	1	.4	.4	46.5
Sta. Eugènia Berga	22	2	.8	.8	47.3
Sta. Eulàlia Riuprim	23	3	1.2	1.2	48.4
Seva	24	1	.4	.4	48.8
Tavernoles	25	23	8.9	9.0	57.8
Lluçà	28	3	1.2	1.2	59.0
Muntanyola	29	1	.4	.4	59.4
Dlost	30	4	1.6	1.6	60.9
Oriola	31	3	1.2	1.2	62.1
Perafita	32	3	1.2	1.2	63.3
St. Bartomeu Grau	35	1	.4	.4	63.7
St. Boi Lluçanès	36	2	.8	.8	64.5
Sobremunt	38	1	.4	.4	64.8
Espinelles	41	4	1.6	1.6	66.4
L Esquirol	42	20	7.8	7.8	74.2
Pruït	43	1	.4	.4	74.6
Rupit	44	1	.4	.4	75.0
St. Sadurní d'Osormort	45	5	1.9	2.0	77.0
Tavertet	46	3	1.2	1.2	78.1
Viladrau	47	7	2.7	2.7	80.9
Vilanova Sau	48	16	6.2	6.3	87.1
Bages	49	5	1.9	2.0	89.1
Berguedà	50	1	.4	.4	89.5
Garrotxa	51	5	1.9	2.0	91.4
Ripollès	52	3	1.2	1.2	92.6
Selva	53	4	1.6	1.6	94.1
Vallès Oriental	54	1	.4	.4	94.5
Resta Principat	55	11	4.3	4.3	98.8
Aitres indrets	57	3	1.2	1.2	100.0
.	.	1	.4	Missing	
	Total	257	100.0	100.0	
Valid cases	256	Missing cases	1		

Taula VI.45 - Lloc de naixement dels immigrants - 1910

Value Label	Value	Frequency	Percent	Valid Percent	Cum Percent
Balenya	1	1	.4	.4	.4
Manlleu	3	7	2.5	2.5	2.9
Roda de ter	4	1	.4	.4	3.2
St. Hipolit Voltreg.	5	2	.7	.7	3.9
St. Pere Torelló	6	4	1.4	1.4	5.4
Taradell	7	7	2.5	2.5	7.9
Tona	8	4	1.4	1.4	9.3
Torelló	9	1	.4	.4	9.6
Vic	10	14	4.9	5.0	14.6
Cardeneres	11	13	4.6	4.6	19.3
Folgueroles	12	1	.4	.4	19.6
Gurb Plana	13	28	9.9	10.0	29.6
Malla	14	3	1.1	1.1	30.7
St. Julia Vilatorrada	18	47	16.6	16.8	47.5
St. Vicenç Torelló	20	2	.7	.7	48.2
Sta. Eugènia Berga	22	1	.4	.4	48.6
Sta. Eulàlia Riuprim	23	2	.7	.7	49.3
Seva	24	2	.7	.7	50.0
Tavernoles	25	24	8.5	8.6	58.6
Alpens	26	1	.4	.4	58.9
Collsuspina	27	1	.4	.4	59.3
Lluçà	28	5	1.8	1.8	61.1
Muntanyola	29	2	.7	.7	61.8
Oriola	31	2	.7	.7	62.5
Perafita	32	3	1.1	1.1	63.6
St. Bartomeu Grau	35	1	.4	.4	63.9
St. Boi Lluçanès	36	2	.7	.7	64.6
Sobremunt	38	6	2.1	2.1	66.8
Espineives	41	5	1.8	1.8	68.6
L Esquirol	42	16	5.7	5.7	74.3
Pruït	43	2	.7	.7	75.0
Rupit	44	3	1.1	1.1	76.1
St. Sadurní d'Osonort	45	14	4.9	5.0	81.1
Tavertet	46	1	.4	.4	81.4
Viladrau	47	3	1.1	1.1	82.5
Vilanova Sau	48	14	4.9	5.0	87.5
Bages	49	4	1.4	1.4	88.9
Bergueda	50	5	1.8	1.8	90.7
Garrotxa	51	4	1.4	1.4	92.1
Ripollès	52	3	1.1	1.1	93.2
Selva	53	7	2.5	2.5	95.7
Vallès Oriental	54	2	.7	.7	96.4
Resta Principat	55	8	2.8	2.9	99.3
Altres indrets	57	2	.7	.7	100.0
.		3	1.1	Missing	
Total		283	100.0	100.0	

Valid cases 280 Missing cases 3

Taula VI.446 - Lloc de naixement dels immigrants - 1920

Value Label	Value	Frequency	Percent	Valid Percent	Cum Percent
Balenyà	1	1	.4	.4	.4
Manlleu	3	5	2.0	2.0	2.4
Roda de ter	4	1	.4	.4	2.8
St. Hipolit Voltreg.	5	1	.4	.4	3.2
St. Pere Torelló	6	4	1.6	1.6	4.9
Taradell	7	6	2.4	2.4	7.3
Tona	8	3	1.2	1.2	8.5
Torelló	9	1	.4	.4	8.9
Vic	10	11	4.4	4.5	13.4
Calldetenes	11	11	4.4	4.5	17.8
Folgueroles	12	1	.4	.4	18.2
Gurb Plana	13	25	10.0	10.1	28.3
Malla	14	3	1.2	1.2	29.6
St. Julià Vilatorca	18	41	16.4	16.6	46.2
St. Vicenç Torelló	20	2	.8	.8	47.0
Sta. Eugènia Berga	22	1	.4	.4	47.4
Seva	24	2	.8	.8	48.2
Tavernoles	25	21	8.4	8.5	56.7
Alpens	26	1	.4	.4	57.1
Lluçà	28	5	2.0	2.0	59.1
Muntanyola	29	2	.8	.8	59.9
Oriola	31	2	.8	.8	60.7
Perafita	32	3	1.2	1.2	61.9
St. Bartomeu Grau	35	1	.4	.4	62.3
St. Boi Lluçanès	36	2	.8	.8	63.2
Sobremunt	38	5	2.0	2.0	65.2
Espinelles	41	5	2.0	2.0	67.2
L Esquirol	42	13	5.2	5.3	72.5
Fruit	43	1	.4	.4	72.9
Rupit	44	3	1.2	1.2	74.1
St. Sadurní Osormort	45	12	4.8	4.9	78.9
Tavertet	46	1	.4	.4	79.4
Viladrau	47	3	1.2	1.2	80.6
Vilanova Sau	48	13	5.2	5.3	85.8
Bages	49	4	1.6	1.6	87.4
Berguedà	50	5	2.0	2.0	89.5
Garrotxa	51	4	1.6	1.6	91.1
Ripollès	52	3	1.2	1.2	92.3
Selva	53	7	2.8	2.8	95.1
Vallès Oriental	54	2	.8	.8	96.0
Resta Principat	55	8	3.2	3.2	99.2
Altres indrets	57	2	.8	.8	100.0
.	.	3	1.2	Missing	
		-----	-----	-----	
	Total	250	100.0	100.0	
Valid cases	247	Missing cases	3		

Taula VI.147 - Lloc de naixement dels immigrants -1920*

Value Label	Value	Frequency	Percent	Valid Percent	Cum Percent
Balenya	1	1	.3	.3	.3
Manlleu	3	6	2.0	2.0	2.3
Roda de ter	4	3	1.0	1.0	3.3
St. Hipolit Voltreg.	5	1	.3	.3	3.6
St. Pere Torelló	6	8	2.6	2.6	6.3
Taradell	7	5	1.6	1.6	7.9
Tona	8	4	1.3	1.3	9.2
Vic	10	17	5.6	5.6	14.8
Calldetenes	11	12	3.9	3.9	18.8
Gurb Plana	13	50	16.4	16.4	35.2
Malla	14	3	1.0	1.0	36.2
St. Julia Vilatorca	18	43	14.1	14.1	50.3
St. Vicenç Torelló	20	1	.3	.3	50.7
Sta. Cecília Voltreg	21	2	.7	.7	51.3
Sta. Eugènia Berga	22	2	.7	.7	52.0
Sta. Eulàlia Riuprim	23	2	.7	.7	52.6
Seva	24	1	.3	.3	53.0
Tavernoles	25	29	9.5	9.5	62.5
Collsuspina	27	1	.3	.3	62.8
Lluçà	28	4	1.3	1.3	64.1
Muntanyola	29	3	1.0	1.0	65.1
Oriola	31	2	.7	.7	65.8
Perafita	32	3	1.0	1.0	66.8
St. Bartomeu Grau	35	1	.3	.3	67.1
Sobremunt	38	5	1.6	1.6	68.8
Espinelves	41	3	1.0	1.0	69.7
L Esquirol	42	10	3.3	3.3	73.0
Pruït	43	3	1.0	1.0	74.0
Rupit	44	4	1.3	1.3	75.3
St. Sadurní Dsornort	45	9	3.0	3.0	78.3
Tavertet	46	4	1.3	1.3	79.6
Viladrau	47	4	1.3	1.3	80.9
Vilanova Sau	48	21	6.9	6.9	87.8
Bages	49	9	3.0	3.0	90.8
Garrotxa	51	4	1.3	1.3	92.1
Ripollès	52	4	1.3	1.3	93.4
Selva	53	10	3.3	3.3	96.7
Resta Principat	55	6	2.0	2.0	98.7
Resta Estat	56	2	.7	.7	99.3
Altres indrets	57	2	.7	.7	100.0
Total		304	100.0	100.0	
Valid cases	304	Missing cases	0		

Taula VI.148 - Lloc de naixement dels immigrants - 1930

Value Label	Value	Frequency	Percent	Valid Percent	Cum Percent
Balenyà	1	1	.3	.3	.3
Centelles	2	2	.6	.6	.9
Manlleu	3	5	1.4	1.4	2.3
Roda de ter	4	4	1.2	1.2	3.5
St. Hipòlit Voltreg.	5	1	.3	.3	3.8
St. Pere Torelló	6	5	1.4	1.4	5.2
Taradell	7	3	.9	.9	6.1
Tona	8	3	.9	.9	7.0
Vic	10	22	6.4	6.4	13.3
Calldetenes	11	11	3.2	3.2	16.5
Folgueroles	12	5	1.4	1.4	18.0
Gurb Plana	13	36	10.4	10.4	28.4
Malla	14	4	1.2	1.2	29.6
Masies Voltregar	16	2	.6	.6	30.1
St. Julià Vilatorrada	18	35	10.1	10.1	40.3
St. Vicenç Torelló	20	2	.6	.6	40.9
Sta. Cecília Voltreg	21	2	.6	.6	41.4
Sta. Eugènia Berga	22	15	4.3	4.3	45.8
Sta. Eulàlia Riuprim	23	9	2.6	2.6	48.4
Seva	24	1	.3	.3	48.7
Tavernoles	25	24	7.0	7.0	55.7
Collsuspina	27	1	.3	.3	55.9
Lluçà	28	4	1.2	1.2	57.1
Muntanyola	29	3	.9	.9	58.0
Oriola	31	2	.6	.6	58.6
Perafita	32	4	1.2	1.2	59.7
St. Bartomeu Grau	35	13	3.8	3.8	63.5
Sobremunt	38	2	.6	.6	64.1
Espinelves	41	3	.9	.9	64.9
L'Esquirol	42	12	3.5	3.5	68.4
Fruit	43	3	.9	.9	69.3
Rupit	44	7	2.0	2.0	71.3
St. Sadurní d'Osormort	45	3	.9	.9	72.2
Tavertet	46	4	1.2	1.2	73.3
Viladrau	47	4	1.2	1.2	74.5
Vilanova Sau	48	29	8.4	8.4	82.9
Bages	49	2	.6	.6	83.5
Berguedà	50	5	1.4	1.4	84.9
Garrotxa	51	4	1.2	1.2	86.1
Ripollès	52	5	1.4	1.4	87.5
Selva	53	8	2.3	2.3	89.9
Valles Oriental	54	2	.6	.6	90.4
Resta Principat	55	25	7.2	7.2	97.7
Resta Estat	56	6	1.7	1.7	99.4
Altres indrets	57	2	.6	.6	100.0
Total		345	100.0	100.0	
Valid cases	345	Missing cases	0		

Taula VI.49 - Lloc de naixement dels immigrants - 1940

Value Label	Value	Frequency	Percent	Valid Percent	Cum Percent
Balenya	1	1	.3	.3	.3
Manlleu	3	1	.3	.3	.6
Roda de Ter	4	5	1.6	1.6	2.2
St. Pere Torelló	6	4	1.3	1.3	3.5
Taradell	7	2	.6	.6	4.2
Torelló	9	1	.3	.3	4.5
Vic	10	28	8.9	8.9	13.4
Calldetenes	11	22	7.0	7.0	20.4
Folgueroles	12	1	.3	.3	20.8
Gurb Plana	13	23	7.3	7.3	28.1
Malla	14	4	1.3	1.3	29.4
Masies Roda	15	3	1.0	1.0	30.4
Masies Voltregar	16	1	.3	.3	30.7
St. Julia Vilatorca	18	35	11.1	11.2	41.9
St. Vicenç Torelló	20	1	.3	.3	42.2
Sta. Cecília Voltreg	21	9	2.9	2.9	45.0
Sta. Eugènia Berga	22	14	4.4	4.5	49.5
Sta. Eulàlia Riuprim	23	3	1.0	1.0	50.5
Seva	24	6	1.9	1.9	52.4
Tavernoles	25	23	7.3	7.3	59.7
Collsuspina	27	1	.3	.3	60.1
Lluça	28	3	1.0	1.0	61.0
Muntanyola	29	2	.6	.6	61.7
Oriola	31	2	.6	.6	62.3
Perafita	32	1	.3	.3	62.6
St. Bartomeu Grau	35	10	3.2	3.2	65.8
Sobremunt	38	3	1.0	1.0	66.8
Espinelles	41	4	1.3	1.3	68.1
L Esquirol	42	7	2.2	2.2	70.3
Fruit	43	2	.6	.6	70.9
Rupit	44	7	2.2	2.2	73.2
St. Sadurní D'ormort	45	5	1.6	1.6	74.8
Tavertet	46	4	1.3	1.3	76.0
Viladrau	47	4	1.3	1.3	77.3
Vilanova Sau	48	28	8.9	8.9	86.3
Bages	49	5	1.6	1.6	87.9
Berguedà	50	3	1.0	1.0	88.8
Garrotxa	51	5	1.6	1.6	90.4
Ripollès	52	5	1.6	1.6	92.0
Selva	53	9	2.9	2.9	94.9
Vallès Oriental	54	2	.6	.6	95.5
Resta Principat	55	8	2.5	2.6	98.1
Resta Estat	56	5	1.6	1.6	99.7
Altres Indrets	57	1	.3	.3	100.0
.	.	2	.6	Missing	
Total		315	100.0	100.0	

Valid cases 313 Missing cases 2

Taula VI, 150 - Lloc de naixement dels immigrants - 1950

Value Label	Value	Frequency	Percent	Valid Percent	Cum Percent
Manlleu	3	2	.6	.6	.6
Roda de Ter	4	5	1.5	1.5	2.1
St. Pere Torelló	6	6	1.8	1.8	4.0
Taradell	7	5	1.5	1.5	5.5
Vic	10	23	7.0	7.0	12.5
Calldetenes	11	17	5.2	5.2	17.7
Gurb Plana	13	26	7.9	7.9	25.6
Malla	14	3	.9	.9	26.5
Masies Roda	15	2	.6	.6	27.1
Masies Voltregar	16	2	.6	.6	27.7
St. Julià Vilatorrada	18	34	10.4	10.4	38.1
St. Vicenç Torelló	20	1	.3	.3	38.4
Sta. Cecília Voltreg	21	7	2.1	2.1	40.5
Sta. Eugènia Berga	22	5	1.5	1.5	42.1
Sta. Eulàlia Riuprím	23	4	1.2	1.2	43.3
Seva	24	6	1.8	1.8	45.1
Tavernoles	25	35	10.7	10.7	55.8
Collsuspina	27	2	.6	.6	56.4
Lluçà	28	4	1.2	1.2	57.6
Muntanyola	29	2	.6	.6	58.2
Prats Lluçanès	33	1	.3	.3	58.5
St. Bartomeu Grau	35	6	1.8	1.8	60.4
Sobremunt	38	3	.9	.9	61.3
Espinelves	41	5	1.5	1.5	62.8
L Esquirol	42	7	2.1	2.1	64.9
Pruït	43	4	1.2	1.2	66.2
Rupit	44	2	.6	.6	66.8
St. Sadurní D'ormort	45	7	2.1	2.1	68.9
Tavertet	46	4	1.2	1.2	70.1
Viladrau	47	2	.6	.6	70.7
Vilanova Sau	48	36	11.0	11.0	81.7
Bages	49	5	1.5	1.5	83.2
Berguedà	50	3	.9	.9	84.1
Garrotxa	51	3	.9	.9	85.1
Ripollès	52	7	2.1	2.1	87.2
Selva	53	12	3.7	3.7	90.9
Vallès Oriental	54	1	.3	.3	91.2
Resta Principat	55	19	5.8	5.8	97.0
Resta Estat	56	9	2.7	2.7	99.7
Altres indrets	57	1	.3	.3	100.0
		-----	-----	-----	
	Total	328	100.0	100.0	
Valid cases	328	Missing cases	0		

Taula VI.151 - Lloc de naixement dels immigrants - 1960

Value Label	Value	Frequency	Percent	Valid Percent	Cum Percent
Manlleu	3	2	.6	.6	.6
Roda de ter	4	6	1.8	1.8	2.3
St. Pere Torelló	6	5	1.5	1.5	3.8
Taradell	7	3	.9	.9	4.7
Vic	10	24	7.0	7.0	11.7
Calldetenes	11	20	5.9	5.9	17.6
Folgueroles	12	1	.3	.3	17.9
Gurb Plana	13	19	5.6	5.6	23.5
Malla	14	2	.6	.6	24.0
Masies Roda	15	2	.6	.6	24.6
Masies Voltregar	16	2	.6	.6	25.2
St. Julià Vilatorrada	18	32	9.4	9.4	34.6
St. Vicenç Torelló	20	2	.6	.6	35.2
Sta. Cecília Voltreg	21	4	1.2	1.2	36.4
Sta. Eugènia Berga	22	3	.9	.9	37.2
Sta. Eulàlia Riuprím	23	3	.9	.9	38.1
Seva	24	5	1.5	1.5	39.6
Tavernoles	25	42	12.3	12.3	51.9
Collsuspina	27	1	.3	.3	52.2
Lluçà	28	2	.6	.6	52.8
Muntanyola	29	1	.3	.3	53.1
Prats Lluçanès	33	1	.3	.3	53.4
St. Bartomeu Grau	35	8	2.3	2.3	55.7
Sobremunt	38	3	.9	.9	56.6
Espinelles	41	5	1.5	1.5	58.1
L Esquirol	42	11	3.2	3.2	61.3
Pruít	43	3	.9	.9	62.2
Rupit	44	2	.6	.6	62.8
St. Sadurní d'Osormort	45	8	2.3	2.3	65.1
Tavertet	46	5	1.5	1.5	66.6
Viladrau	47	2	.6	.6	67.2
Vilanova Sau	48	39	11.4	11.4	78.6
Bages	49	9	2.6	2.6	81.2
Berguedà	50	1	.3	.3	81.5
Garrotxa	51	3	.9	.9	82.4
Ripollès	52	18	5.3	5.3	87.7
Selva	53	12	3.5	3.5	91.2
Vallès Oriental	54	1	.3	.3	91.5
Resta Principat	55	9	2.6	2.6	94.1
Resta Estat	56	18	5.3	5.3	99.4
Altres indrets	57	2	.6	.6	100.0
Total		341	100.0	100.0	
Valid cases	341	Missing cases	0		

Taula VI.152 - Lloc de naixement dels immigrants - 1965

Value Label	Value	Frequency	Percent	Valid Percent	Cum Percent
Balenyà	1	1	.3	.3	.3
Manlleu	3	2	.6	.6	.8
Roda de ter	4	9	2.5	2.5	3.3
St. Pere Torelló	6	4	1.1	1.1	4.4
Taradell	7	4	1.1	1.1	5.6
Tona	8	1	.3	.3	5.8
Torelló	9	1	.3	.3	6.1
Vic	10	27	7.5	7.5	13.6
Cardeneres	11	20	5.6	5.6	19.2
Gurb Plana	13	15	4.2	4.2	23.3
Malla	14	2	.6	.6	23.9
Masies Roda	15	2	.6	.6	24.4
Masies Voltregar	16	2	.6	.6	25.0
St. Julià Vilatorrada	18	25	6.9	6.9	31.9
St. Vicenç Torelló	20	2	.6	.6	32.5
Sta. Cecília Voltreg	21	6	1.7	1.7	34.2
Sta. Eugènia Berga	22	2	.6	.6	34.7
Sta. Eulàlia Riuprím	23	3	.8	.8	35.6
Seva	24	6	1.7	1.7	37.2
Tavernoles	25	42	11.7	11.7	48.9
Collsuspina	27	2	.6	.6	49.4
Lluça	28	1	.3	.3	49.7
Muntanyola	29	1	.3	.3	50.0
Prats Lluçanès	33	1	.3	.3	50.3
St. Bartomeu Grau	35	6	1.7	1.7	51.9
St. Martí Bas	37	1	.3	.3	52.2
Sobremunt	38	1	.3	.3	52.5
Sora	39	1	.3	.3	52.8
Espinelves	41	5	1.4	1.4	54.2
L Esquirol	42	10	2.8	2.8	56.9
Pruït	43	4	1.1	1.1	58.1
Rupit	44	3	.8	.8	58.9
St. Sadurní D'ormort	45	7	1.9	1.9	60.8
Tavertet	46	5	1.4	1.4	62.2
Viladrau	47	2	.6	.6	62.8
Vilanova Sau	48	38	10.6	10.6	73.3
Bages	49	5	1.4	1.4	74.7
Berguedà	50	4	1.1	1.1	75.8
Garrotxa	51	4	1.1	1.1	76.9
Ripollès	52	15	4.2	4.2	81.1
Selva	53	15	4.2	4.2	85.3
Vallès Oriental	54	2	.6	.6	85.8
Resta Principat	55	26	7.2	7.2	93.1
Resta Estat	56	24	6.7	6.7	99.7
Altres indrets	57	1	.3	.3	100.0
Total		360	100.0	100.0	
Valid cases	360	Missing cases	0		

Taula VI.53 - Lloc de naixement dels immigrants - 1970

Value Label	Value	Frequency	Percent	Valid Percent	Cum Percent
Balenyà	1	2	.5	.5	.5
Manlleu	3	2	.5	.5	1.0
Roda de ter	4	8	2.0	2.0	3.0
St. Hipòlit Voltreg.	5	3	.7	.8	3.8
St. Pere Torelló	6	3	.7	.8	4.5
Taradell	7	2	.5	.5	5.0
Tona	8	1	.2	.3	5.3
Vic	10	38	9.4	9.5	14.8
Calldetenes	11	18	4.4	4.5	19.3
Folgueroles	12	3	.7	.8	20.0
Gurb Plana	13	23	5.7	5.8	25.8
Malla	14	1	.2	.3	26.0
Masies Roda	15	3	.7	.8	26.8
Masies Voltregar	16	4	1.0	1.0	27.7
St. Julià Vilatorca	18	26	6.4	6.5	34.3
St. Vicenç Torelló	20	2	.5	.5	34.8
Sta. Cecília Voltreg	21	2	.5	.5	35.3
Sta. Eugènia Berga	22	3	.7	.8	36.0
Sta. Eulàlia Riuprim	23	4	1.0	1.0	37.0
Seva	24	6	1.5	1.5	38.5
Tavernoles	25	41	10.1	10.3	48.8
Alpens	26	2	.5	.5	49.3
Collsuspina	27	2	.5	.5	49.8
Muntanyola	29	1	.2	.3	50.0
Oriola	31	1	.2	.3	50.3
Prats Lluçanès	33	1	.2	.3	50.5
St. Bartomeu Grau	35	7	1.7	1.8	52.3
St. Boi Lluçanès	36	1	.2	.3	52.5
St. Martí Bas	37	2	.5	.5	53.0
Espinelles	41	9	2.2	2.3	55.3
L Esquirol	42	6	1.5	1.5	56.8
Fruít	43	5	1.2	1.3	58.0
Rupit	44	3	.7	.8	58.7
St. Sadurní Osonort	45	8	2.0	2.0	60.8
Tavertet	46	9	2.2	2.3	63.0
Viladrau	47	2	.5	.5	63.5
Vilanova Sau	48	34	8.4	8.5	72.0
Bages	49	6	1.5	1.5	73.5
Berguedà	50	4	1.0	1.0	74.5
Garrotxa	51	5	1.2	1.3	75.8
Ripollès	52	11	2.7	2.8	78.5
Selva	53	14	3.5	3.5	82.0
Valles Oriental	54	3	.7	.8	82.8
Resta Principat	55	37	9.1	9.3	92.0
Resta Estat	56	30	7.4	7.5	99.5
Altres indrets	57	2	.5	.5	100.0
.	.	5	1.2	Missing	
Total		405	100.0	100.0	
Valid cases	400	Missing cases	5		

Taula VI.154 - Lloc de naixement dels immigrants - 1975

Value Label	Value	Frequency	Percent	Valid Percent	Cum Percent
Balenyà	1	2	.5	.5	.5
Manlleu	3	4	.9	.9	1.4
Roda de ter	4	7	1.6	1.6	3.0
St. Hipolit Voltreg.	5	3	.7	.7	3.7
St. Pere Torelló	6	3	.7	.7	4.3
Taradell	7	3	.7	.7	5.0
Tona	8	2	.5	.5	5.5
Vic	10	62	14.2	14.2	19.7
Cardeneres	11	18	4.1	4.1	23.8
Gurb Plana	13	18	4.1	4.1	27.9
Masies Roda	15	2	.5	.5	28.4
Masies Voltregar	16	7	1.6	1.6	30.0
St. Julia Vilatorca	18	26	5.9	5.9	35.9
St. Vicenç Torelló	20	4	.9	.9	36.8
Sta. Cecília Voltreg	21	1	.2	.2	37.1
Sta. Eugènia Berga	22	4	.9	.9	38.0
Sta. Eulàlia Riuprim	23	2	.5	.5	38.4
Seva	24	6	1.4	1.4	39.8
Tavernoles	25	39	8.9	8.9	48.7
Collsuspina	27	2	.5	.5	49.2
Lluçà	28	1	.2	.2	49.4
Muntanyola	29	1	.2	.2	49.7
Oristà	31	1	.2	.2	49.9
Prats Lluçanès	33	1	.2	.2	50.1
St. Bartomeu Grau	35	6	1.4	1.4	51.5
St. Martí Bas	37	1	.2	.2	51.7
Espineives	41	8	1.8	1.8	53.5
L Esquirol	42	5	1.1	1.1	54.7
Pruit	43	4	.9	.9	55.6
Rupit	44	4	.9	.9	56.5
St. Sadurní Osormort	45	6	1.4	1.4	57.9
Tavertet	46	12	2.7	2.7	60.6
Viladrau	47	2	.5	.5	61.1
Vilanova Sau	48	30	6.9	6.9	68.0
Bages	49	13	3.0	3.0	70.9
Berguedà	50	3	.7	.7	71.6
Garrotxa	51	7	1.6	1.6	73.2
Ripollès	52	13	3.0	3.0	76.2
Selva	53	11	2.5	2.5	78.7
Vallès Oriental	54	3	.7	.7	79.4
Resta Principat	55	55	12.6	12.6	92.0
Resta Estat	56	31	7.1	7.1	99.1
Altres indrets	57	4	.9	.9	100.0
Total		437	100.0	100.0	

Valid cases 437 Missing cases 0

Taula VI.155 - Lloc de naixement dels immigrants - 1981

Value Label	Value	Frequency	Percent	Valid Percent	Cum Percent
Balenya	1	4	.8	.8	.8
Manlleu	3	5	1.0	1.0	1.8
Roda de ter	4	7	1.4	1.4	3.3
St. Hipòlit Voltreg.	5	3	.6	.6	3.9
St. Pere Torelló	6	3	.6	.6	4.5
Taradell	7	3	.6	.6	5.1
Tona	8	3	.6	.6	5.7
Vic	10	104	21.4	21.4	27.1
Cardener	11	18	3.7	3.7	30.8
Folgueroles	12	4	.8	.8	31.6
Gurb Plana	13	18	3.7	3.7	35.3
Malla	14	1	.2	.2	35.5
Masies Roda	15	2	.4	.4	35.9
Masies Voltregar	16	12	2.5	2.5	38.4
Orís	17	1	.2	.2	38.6
St. Julia Vilatorca	18	25	5.1	5.1	43.7
St. Martí Centelles	19	1	.2	.2	43.9
St. Vicenç Torelló	20	4	.8	.8	44.8
Sta. Cecília Voltreg	21	1	.2	.2	45.0
Sta. Eugènia Berga	22	4	.8	.8	45.8
Sta. Eulàlia Riuprim	23	2	.4	.4	46.2
Seva	24	7	1.4	1.4	47.6
Tavernoles	25	36	7.4	7.4	55.0
Collsuspina	27	2	.4	.4	55.4
Lluçà	28	1	.2	.2	55.6
Muntanyola	29	1	.2	.2	55.9
Oristà	31	1	.2	.2	56.1
Prats Lluçanès	33	1	.2	.2	56.3
St. Bartomeu Grau	35	5	1.0	1.0	57.3
St. Boi Lluçanès	36	2	.4	.4	57.7
Espinelves	41	8	1.6	1.6	59.3
L Esquirol	42	10	2.1	2.1	61.4
Pruït	43	1	.2	.2	61.6
Rupit	44	4	.8	.8	62.4
St. Sadurní D'osormort	45	6	1.2	1.2	63.7
Tavertet	46	6	1.2	1.2	64.9
Viladrau	47	2	.4	.4	65.3
Vilanova Sau	48	29	6.0	6.0	71.3
Bages	49	13	2.7	2.7	73.9
Berguedà	50	2	.4	.4	74.3
Garrotxa	51	4	.8	.8	75.2
Ripollès	52	13	2.7	2.7	77.8
Selva	53	13	2.7	2.7	80.5
Vallès Oriental	54	5	1.0	1.0	81.5
Resta Principat	55	52	10.7	10.7	92.2
Resta Estat	56	35	7.2	7.2	99.4
Altres indrets	57	3	.6	.6	100.0
		-----	-----	-----	
	Total	487	100.0	100.0	
valid cases	487	missing cases	0		

Taula VI/56 - Lloc de naixement dels immigrants - 1986

**Distribució de la població immigrant
segons l'àrea de procedència
i el període d'arribada
(1877-1986)**

(Taules VI.157-VI.171)

Value Label	Value	Frequency	Percent	Valid Percent	Cum Percent
Urbana Plana	1	40	24.7	24.8	24.8
Rural Plana	2	48	29.6	29.8	54.7
Lluçanès-Molanes	3	19	11.7	11.8	66.5
Collsac-Guiller-Mont	4	20	12.3	12.4	78.9
Comarques limitrofes	5	25	15.4	15.5	94.4
Resta Principat	6	9	5.6	5.6	100.0
	9	1	.6	Missing	
		-----	-----	-----	
	Total	162	100.0	100.0	
Valid cases	161	Missing cases	1		

Taula VI.157 - Distribució de la població immigrant segons l'àrea geogràfica de procedència i el període d'arribada (1868-1877).

Value Label	Value	Frequency	Percent	Valid Percent	Cum Percent
Urbana Plana	1	25	18.1	18.1	18.1
Rural Plana	2	63	45.7	45.7	63.8
Lluçanès-Molanes	3	12	8.7	8.7	72.5
Collsac-Guiller-Mont	4	13	9.4	9.4	81.9
Comarques limitrofes	5	13	9.4	9.4	91.3
Resta Principat	6	12	8.7	8.7	100.0
		-----	-----	-----	
	Total	138	100.0	100.0	
Valid cases	138	Missing cases	0		

Taula VI.158 - Distribució de la població immigrant segons l'àrea geogràfica de procedència i el període d'arribada (1878-1887).

Value Label	Value	Frequency	Percent	Valid Percent	Cum Percent
Urbana Plana	1	9	10.3	10.3	10.3
Rural Plana	2	43	49.4	49.4	59.8
Lluçanès-Moiànes	3	4	4.6	4.6	64.4
Collsac-Guiller-Mont	4	13	14.9	14.9	79.3
Comarques limitrofes	5	12	13.8	13.8	93.1
Resta Principat	6	6	6.9	6.9	100.0
		-----	-----	-----	
	Total	87	100.0	100.0	
Valid cases	87	Missing cases	0		

Taula VI.159 - Distribució de la població immigrant segons l'àrea geogràfica de procedència i el període d'arribada (1891-1900).

Value Label	Value	Frequency	Percent	Valid Percent	Cum Percent
Urbana Plana	1	23	19.5	19.5	19.5
Rural Plana	2	46	39.0	39.0	58.5
Lluçanès-Moiànes	3	6	5.1	5.1	63.6
Collsac-Guiller-Mont	4	31	26.3	26.3	89.8
Comarques limitrofes	5	10	8.5	8.5	98.3
Resta Principat	6	1	.8	.8	99.2
Altres indrets	8	1	.8	.8	100.0
		-----	-----	-----	
	Total	118	100.0	100.0	
Valid cases	118	Missing cases	0		

Taula VI.160 - Distribució de la població immigrant segons l'àrea geogràfica de procedència i el període d'arribada (1901-1910).

Value Label	Value	Frequency	Percent	Valid Percent	Cum Percent
Urbana Plana	1	23	17.2	17.6	17.6
Rural Plana	2	47	35.1	35.9	53.4
Lluçanès-Molanes	3	11	8.2	8.4	61.8
Collsac-Guiller-Mont	4	31	23.1	23.7	85.5
Comarques limítrofes	5	14	10.4	10.7	96.2
Resta Principat	6	3	3.7	3.8	100.0
	7	3	2.2	Missing	
		-----	-----	-----	
	Total	134	100.0	100.0	

Valid cases 131 Missing cases 3

Taula VI.161 - Distribució de la població immigrant segons l'àrea geogràfica de procedència i el període d'arribada (1911-1920).

Value Label	Value	Frequency	Percent	Valid Percent	Cum Percent
Urbana Plana	1	17	16.1	16.5	16.5
Rural Plana	2	42	35.6	36.5	53.0
Lluçanès-Molanes	3	7	7.6	7.8	60.7
Collsac-Guiller-Mont	4	26	22.0	22.6	83.5
Comarques limítrofes	5	14	11.9	12.2	95.7
Resta Principat	6	3	4.2	4.3	100.0
	7	3	2.5	Missing	
		-----	-----	-----	
	Total	118	100.0	100.0	

Valid cases 115 Missing cases 3

Taula VI.162 - Distribució de la població immigrant segons l'àrea geogràfica de procedència i el període d'arribada (1911-1920*).

Value Label	Value	Frequency	Percent	Valid Percent	Cum Percent
Urbana Plana	1	9	10.6	10.6	10.6
Rural Plana	2	42	49.4	49.4	60.0
Lluçanès-Moiànes	3	2	2.4	2.4	62.4
Collsac-Guiller-Mont	4	21	24.7	24.7	87.1
Comarques limitrofes	5	9	10.6	10.6	97.6
Resta Principat	6	1	1.2	1.2	98.8
Resta Estat	7	1	1.2	1.2	100.0
		-----	-----	-----	
	Total	85	100.0	100.0	
Valid cases	85	Missing cases	0		

Taula VI.163 - Distribució de la població immigrant segons l'àrea geogràfica de procedència i el període d'arribada (1921-1930).

Value Label	Value	Frequency	Percent	Valid Percent	Cum Percent
Urbana Plana	1	25	16.0	16.0	16.0
Rural Plana	2	56	35.9	35.9	51.9
Lluçanès-Moiànes	3	17	10.9	10.9	62.8
Collsac-Guiller-Mont	4	23	14.7	14.7	77.6
Comarques limitrofes	5	13	8.3	8.3	85.9
Resta Principat	6	15	9.6	9.6	95.5
Resta Estat	7	6	3.8	3.8	99.4
Altres indrets	8	1	.6	.6	100.0
		-----	-----	-----	
	Total	156	100.0	100.0	
Valid cases	156	Missing cases	0		

Taula VI.164 - Distribució de la població immigrant segons l'àrea geogràfica de procedència i el període d'arribada (1931-1940).

Value Label	Value	Frequency	Percent	Valid Percent	Cum Percent
Urbana Plana	1	14	16.1	16.1	16.1
Rural Plana	2	36	41.4	41.4	57.5
Lluçanès-Moiànes	3	1	1.1	1.1	58.6
Collsac-Guiller-Mont	4	15	17.2	17.2	75.9
Comarques limitrofes	5	11	12.6	12.6	88.5
Resta Principat	6	5	5.7	5.7	94.3
Resta Estat	7	5	5.7	5.7	100.0
		-----	-----	-----	
	Total	87	100.0	100.0	
Valid cases	87	Missing cases	0		

Taula VI.165 - Distribució de la població immigrant segons l'àrea geogràfica de procedència i el període d'arribada (1941-1950).

Value Label	Value	Frequency	Percent	Valid Percent	Cum Percent
Urbana Plana	1	16	14.3	14.3	14.3
Rural Plana	2	43	38.4	38.4	52.7
Lluçanès-Moiànes	3	3	2.7	2.7	55.4
Collsac-Guiller-Mont	4	19	17.0	17.0	72.3
Comarques limitrofes	5	11	9.8	9.8	82.1
Resta Principat	6	12	10.7	10.7	92.9
Resta Estat	7	7	6.3	6.3	99.1
Altres indrets	8	1	.9	.9	100.0
		-----	-----	-----	
	Total	112	100.0	100.0	
Valid cases	112	Missing cases	0		

Taula VI.166 - Distribució de la població immigrant segons l'àrea geogràfica de procedència i el període d'arribada (1951-1960).

Value Label	Value	Frequency	Percent	Valid Percent	Cum Percent
Urbana Plana	1	13	14.8	14.9	14.9
Rural Plana	2	24	27.3	27.6	42.3
Lluçanès-Moiànes	3	3	3.4	3.4	46.0
Collsac-Guiller-Mont	4	17	19.3	19.5	65.3
Comarques limitrofes	5	19	21.6	21.8	87.4
Resta Estat	7	10	11.4	11.5	98.9
Altres indrets	8	1	1.1	1.1	100.0
.	.	1	1.1	Missing	
		-----	-----	-----	
	Total	88	100.0	100.0	
Valid cases	87	Missing cases	1		

Taula VI.67 - Distribució de la població immigrant segons l'àrea geogràfica de procedència i el període d'arribada (1961-1965).

Value Label	Value	Frequency	Percent	Valid Percent	Cum Percent
Urbana Plana	1	11	28.2	28.2	28.2
Rural Plana	2	3	7.7	7.7	35.9
Lluçanès-Moiànes	3	1	2.6	2.6	38.5
Collsac-Guiller-Mont	4	1	2.6	2.6	41.0
Comarques limitrofes	5	5	12.8	12.8	53.8
Resta Principat	6	13	33.3	33.3	87.2
Resta Estat	7	5	12.8	12.8	100.0
		-----	-----	-----	
	Total	39	100.0	100.0	
Valid cases	39	Missing cases	0		

Taula VI.68 - Distribució de la població immigrant segons l'àrea geogràfica de procedència i el període d'arribada (1966-1970).

Value Label	Value	Frequency	Percent	Valid Percent	Cum Percent
Urbana Plana	1	25	21.2	21.7	21.7
Rural Plana	2	28	23.7	24.3	46.1
Lluçanès-Molanès	3	3	2.5	2.6	48.7
Collsac-Guiller-Mont	4	16	13.6	13.9	62.6
Comarques limitrofes	5	9	7.6	7.8	70.4
Resta Principat	6	17	14.4	14.8	85.2
Resta E. Espanyol	7	16	13.6	13.9	99.1
Altres indrets	8	1	.8	.9	100.0
	9	3	2.5	Missing	
	Total	118	100.0	100.0	
Valid cases	115	Missing cases	3		

Taula VI.169 - Distribució de la població immigrant segons l'àrea geogràfica de procedència i el període d'arribada (1971-1975).

Value Label	Value	Frequency	Percent	Valid Percent	Cum Percent
Urbana Plana	1	36	30.5	30.5	30.5
Rural Plana	2	20	16.9	16.9	47.3
Collsac-Guiller-Mont	4	6	5.1	5.1	52.3
Comarques limitrofes	5	13	11.0	11.0	63.6
Resta Principat	6	29	24.6	24.6	88.1
Resta Estat	7	11	9.3	9.3	97.5
Altres indrets	8	3	2.5	2.5	100.0
	Total	118	100.0	100.0	
Valid cases	118	Missing cases	0		

Taula VI.170 - Distribució de la població immigrant segons l'àrea geogràfica de procedència i el període d'arribada (1976-1981).

Value Label	Value	Frequency	Percent	Valid Percent	Cum Percent
Urbana Plana	1	57	48.7	48.7	48.7
Rural Plana	2	16	13.7	13.7	62.4
Lluçanès-Moianès	3	3	2.6	2.6	65.0
Collsac-Guiller-Mont	4	9	7.7	7.7	72.6
Comarques limitrofes	5	12	10.3	10.3	82.9
Resta Principat	6	12	10.3	10.3	93.2
Resta Estat	7	8	6.8	6.8	100.0
		-----	-----	-----	
	Total	117	100.0	100.0	
Valid cases	117	Missing cases	0		

Taula VI.171 - Distribució de la població immigrant segons l'àrea geogràfica de procedència i el període d'arribada (1981-1986).

**Distribució de la població immigrant
segons el lloc de naixement
i el període d'arribada
(1877-1986)**

(Taules VI.172-VI.186)

Value Label	Value	Frequency	Percent	Valid Percent	Cum Percent
Manlleu	3	3	1.8	1.9	1.9
Roda de ter	4	2	1.2	1.2	3.1
St. Hipòlit Voltreg.	5	4	2.5	2.5	5.6
St. Pere Torelló	6	4	2.5	2.5	8.0
Taradell	7	8	4.9	4.9	13.0
Tona	8	3	1.8	1.9	14.8
Torelló	9	1	.6	.6	15.4
Vic	10	15	9.2	9.3	24.7
Calldetenes	11	5	3.1	3.1	27.8
Folgueroles	12	2	1.2	1.2	29.0
Gurb Plana	13	7	4.3	4.3	33.3
Malla	14	6	3.7	3.7	37.0
St. Julia Vilatorrada	18	12	7.4	7.4	44.4
St. Vicenç Torelló	20	3	1.8	1.9	46.3
Sta. Cecília Voltreg	21	2	1.2	1.2	47.5
Sta. Eugènia Berga	22	2	1.2	1.2	48.8
Sta. Eulàlia Riuprim	23	2	1.2	1.2	50.0
Seva	24	2	1.2	1.2	51.2
Tavernoles	25	6	3.7	3.7	54.9
Colisuspina	27	1	.6	.6	55.6
Prats Lluçanès	33	3	1.8	1.9	57.4
St. Agustí Lluçanès	34	2	1.2	1.2	58.6
St. Bartomeu Grau	35	2	1.2	1.2	59.9
St. Boí Lluçanès	36	3	1.8	1.9	61.7
St. Martí Bas	37	1	.6	.6	62.3
Sobremunt	38	7	4.3	4.3	66.7
El Brull	40	1	.6	.6	67.3
L Esquirol	42	4	2.5	2.5	69.8
Rupit	44	1	.6	.6	70.4
St. Sadurní Osonmort	45	2	1.2	1.2	71.6
Tavertet	46	2	1.2	1.2	72.8
Viladrau	47	1	.6	.6	73.5
Vilanova Sau	48	9	5.5	5.6	79.0
Bages	49	5	3.1	3.1	82.1
Berguedà	50	7	4.3	4.3	86.4
Garrotxa	51	7	4.3	4.3	90.7
Ripollès	52	3	1.8	1.9	92.6
Selva	53	2	1.2	1.2	93.8
Valles Oriental	54	1	.6	.6	94.4
Resta Principat	55	9	5.5	5.6	100.0
.	.	1	.6	Missing	
Total		163	100.0	100.0	
Valid cases	162	Missing cases	1		

Taula VI.72 - Distribució de la població immigrant segons el lloc de naixement i el període d'arribada (1868-1877).

Value Label	Value	Frequency	Percent	Valid Percent	Cum Percent
Manlleu	3	2	1.4	1.4	1.4
Roda de ter	4	2	1.4	1.4	2.9
St. Hipolit Voltreg.	5	3	2.2	2.2	5.1
St. Pere Torelló	6	2	1.4	1.4	6.5
Taradell	7	6	4.3	4.3	10.9
Tona	8	2	1.4	1.4	12.3
Torelló	9	2	1.4	1.4	13.8
Vic	10	6	4.3	4.3	18.1
Calldetenes	11	4	2.9	2.9	21.0
Folgueroles	12	1	.7	.7	21.7
Gurb Plana	13	12	8.7	8.7	30.4
Malla	14	7	5.1	5.1	35.5
St. Julia Vilatorca	18	23	16.7	16.7	52.2
St. Vicenç Torelló	20	2	1.4	1.4	53.6
Sta. Cecília Voltreg	21	1	.7	.7	54.3
Sta. Eugènia Berga	22	7	5.1	5.1	59.4
Sta. Eulàlia Riuprim	23	2	1.4	1.4	60.9
Tavernoles	25	4	2.9	2.9	63.8
Muntanyola	29	4	2.9	2.9	66.7
Olost	30	1	.7	.7	67.4
Oriola	31	1	.7	.7	68.1
Perafita	32	3	2.2	2.2	70.3
Prats Lluçanès	33	1	.7	.7	71.0
St. Boi Lluçanès	36	2	1.4	1.4	72.5
Espinelves	41	4	2.9	2.9	75.4
L Esquirol	42	1	.7	.7	76.1
Rupit	44	1	.7	.7	76.8
St. Sadurní Dsornort	45	1	.7	.7	77.5
Vilanova Sau	48	6	4.3	4.3	81.9
Bages	49	1	.7	.7	82.6
Bergueda	50	3	2.2	2.2	84.8
Garroixa	51	4	2.9	2.9	87.7
Ripollès	52	2	1.4	1.4	89.1
Selva	53	3	2.2	2.2	91.3
Resta Principat	55	12	8.7	8.7	100.0
Total		138	100.0	100.0	
Valid cases	138	Missing cases	0		

Taula VI.173 - Distribució de la població immigrant segons el lloc de naixement i el període d'arribada (1878-1887).

Value Label	Value	Frequency	Percent	Valid Percent	Cum Percent
Roda de ter	4	2	2.3	2.3	2.3
Taradell	7	3	3.4	3.4	5.7
Torelló	9	1	1.1	1.1	6.9
Vic	10	3	3.4	3.4	10.3
Calldetenes	11	5	5.7	5.7	16.1
Gurb Plana	13	6	6.9	6.9	23.0
St. Julia Vilatorca	18	20	23.0	23.0	46.0
Sta. Eugènia Berga	22	4	4.6	4.6	50.6
Sta. Eulàlia Riuprim	23	1	1.1	1.1	51.7
Seva	24	1	1.1	1.1	52.9
Tavernoles	25	6	6.9	6.9	59.8
Lluça	28	1	1.1	1.1	60.9
Muntanyola	29	1	1.1	1.1	62.1
Olost	30	1	1.1	1.1	63.2
St. Boi Lluçanès	36	1	1.1	1.1	64.4
L Esquirol	42	3	3.4	3.4	67.8
Rupià	44	2	2.3	2.3	70.1
St. Sadurni D'osormort	45	5	5.7	5.7	75.9
Tavertet	46	1	1.1	1.1	77.0
Viladrau	47	1	1.1	1.1	78.2
Vilanova Sau	48	1	1.1	1.1	79.3
Bages	49	3	3.4	3.4	82.8
Garrotxa	51	4	4.6	4.6	87.4
Ripollès	52	1	1.1	1.1	88.5
Selva	53	4	4.6	4.6	93.1
Resta Principat	55	6	6.9	6.9	100.0
		-----	-----	-----	
	Total	87	100.0	100.0	
Valid cases	87	Missing cases	0		

Taula VI.114 - Distribució de la població immigrant segons el lloc de naixement i el període d'arribada (1891-1900).

Value Label	Value	Frequency	Percent	Valid Percent	Cum Percent
Manlleu	3	1	.8	.8	.8
Roda de ter	4	1	.8	.8	1.7
St. Pere Torelló	6	3	4.2	4.2	5.9
Taradell	7	2	1.7	1.7	7.6
Torelló	9	1	.8	.8	8.5
Vic	10	13	11.0	11.0	19.5
Cardener	11	1	.8	.8	20.3
Gurb Plana	13	15	12.7	12.7	33.1
Masies Roda	15	1	.8	.8	33.9
Masies Voltregar	16	1	.8	.8	34.7
St. Julia Vilatorca	18	12	10.2	10.2	44.9
Sta. Eulalia Riuprim	23	2	1.7	1.7	46.6
Tavernoles	25	14	11.9	11.9	58.5
Lluçà	28	3	2.5	2.5	61.0
Glost	30	1	.8	.8	61.9
Oristà	31	2	1.7	1.7	63.6
Espinelves	41	1	.8	.8	64.4
L Esquirol	42	20	16.9	16.9	81.4
Fruít	43	1	.8	.8	82.2
St. Sadurní Dsornort	45	2	1.7	1.7	83.9
Tavertet	46	2	1.7	1.7	85.6
Viladrau	47	1	.8	.8	86.4
Vilanova Sau	48	4	3.4	3.4	89.8
Bages	49	2	1.7	1.7	91.5
Berguedà	50	1	.8	.8	92.4
Garrotxa	51	3	2.5	2.5	94.9
Ripollès	52	1	.8	.8	95.8
Selva	53	2	1.7	1.7	97.5
Vallès Oriental	54	1	.8	.8	98.3
Resta Principat	55	1	.8	.8	99.2
Altres indrets	57	1	.8	.8	100.0
		-----	-----	-----	
	Total	118	100.0	100.0	
Valid cases	118	Missing cases	0		

Taula VI.175 - Distribució de la població immigrant segons el lloc de naixement i el període d'arribada (1901-1910).

Value Label	Value	Frequency	Percent	Valid Percent	Cum Percent
Balenyà	1	1	.7	.8	.8
Manlleu	3	5	3.7	3.8	4.6
Roda de ter	4	1	.7	.8	5.3
St. Pere Torelló	6	1	.7	.8	6.1
Taradell	7	2	1.5	1.5	7.6
Tona	8	1	.7	.8	8.4
Vic	10	12	9.0	9.2	17.6
Calldetenes	11	5	3.7	3.8	21.4
Folgueroles	12	1	.7	.8	22.1
Gurb Plana	13	11	8.2	8.4	30.5
Nalla	14	3	2.2	2.3	32.8
St. Julià Vilatorrada	18	17	12.7	13.0	45.8
St. Vicenç Torelló	20	1	.7	.8	46.6
Sta. Eugènia Berga	22	1	.7	.8	47.3
Seva	24	1	.7	.8	48.1
Tavernoles	25	7	5.2	5.3	53.4
Àlpens	26	1	.7	.8	54.2
Collsuspina	27	1	.7	.8	55.0
Lluçà	28	1	.7	.8	55.7
Muntanyola	29	1	.7	.8	56.5
St. Boi Lluçanès	36	1	.7	.8	57.3
Sobremunt	38	6	4.5	4.6	61.8
Espinelles	41	1	.7	.8	62.6
L Esquirol	42	8	6.0	6.1	68.7
Pruït	43	2	1.5	1.5	70.2
Rupit	44	2	1.5	1.5	71.8
St. Sadurní d'Osona	45	12	9.0	9.2	80.9
Vilanova del Sau	48	6	4.5	4.6	85.5
Bages	49	1	.7	.8	86.3
Berguedà	50	4	3.0	3.1	89.3
Garrotxa	51	3	2.2	2.3	91.6
Ripollès	52	2	1.5	1.5	93.1
Selva	53	3	2.2	2.3	95.4
Vallès Oriental	54	1	.7	.8	96.2
Resta Principat	55	5	3.7	3.8	100.0
.		3	2.2	Missing	
Total		134	100.0	100.0	
Valid cases	131	Missing cases	3		

Taula VI.176 - Distribució de la població immigrant segons el lloc de naixement i el període d'arribada (1911-1920).

Value Label	Value	Frequency	Percent	Valid Percent	Cum Percent
Balenyà	1	1	.8	.9	.9
Manlleu	3	3	2.5	2.6	3.5
Roda de ter	4	1	.8	.9	4.3
St. Pere Torelló	6	1	.8	.9	5.2
Taradell	7	2	1.7	1.7	7.0
Tona	8	1	.8	.9	7.8
Vic	10	10	8.5	8.7	16.5
Calldetenes	11	5	4.2	4.3	20.9
Folgueroles	12	1	.8	.9	21.7
Gurb Plana	13	10	8.5	8.7	30.4
Malla	14	3	2.5	2.6	33.0
St. Julia Vilatorrada	18	14	11.9	12.2	45.2
St. Vicenç Torelló	20	1	.8	.9	46.1
Sta. Eugènia Berga	22	1	.8	.9	47.0
Seva	24	1	.8	.9	47.8
Tavernoles	25	6	5.1	5.2	53.0
Àlpens	26	1	.8	.9	53.9
Lluçà	28	1	.8	.9	54.8
Muntanyola	29	1	.8	.9	55.7
St. Boi Lluçanès	36	1	.8	.9	56.5
Sobremunt	38	5	4.2	4.3	60.9
Espinelles	41	1	.8	.9	61.7
L Esquirol	42	6	5.1	5.2	67.0
Pruït	43	1	.8	.9	67.8
Rupit	44	2	1.7	1.7	69.6
St. Sadurní d'Osormort	45	10	8.5	8.7	78.3
Vilanova Sau	48	6	5.1	5.2	83.5
Bages	49	1	.8	.9	84.3
Berguedà	50	4	3.4	3.5	87.8
Garrotxa	51	3	2.5	2.6	90.4
Ripollès	52	2	1.7	1.7	92.2
Selva	53	3	2.5	2.6	94.8
Vallès Oriental	54	1	.8	.9	95.7
Resta Principat	55	5	4.2	4.3	100.0
.	.	3	2.5	Missing	
Total		118	100.0	100.0	

Valid cases 115 Missing cases 3

Taula VI.117 - Distribució de la població immigrant segons el lloc de naixement i el període d'arribada (1911-1920*).

Value Label	Value	Frequency	Percent	Valid Percent	Cum Percent
Manlleu	3	1	1.2	1.2	1.2
Roda de ter	4	2	2.4	2.4	3.5
St. Pere Torelló	6	2	2.4	2.4	5.9
Vic	10	4	4.7	4.7	10.6
Calldetenes	11	3	3.5	3.5	14.1
Gurb Plana	13	23	27.1	27.1	41.2
Malla	14	1	1.2	1.2	42.4
St. Julià Vilatorca	18	8	9.4	9.4	51.8
Sta. Cecília Voltreg	21	2	2.4	2.4	54.1
Tavernoles	25	5	5.9	5.9	60.0
St. Bartomeu Grau	35	1	1.2	1.2	61.2
Sobremunt	38	1	1.2	1.2	62.4
Espinelles	41	2	2.4	2.4	64.7
L Esquirol	42	1	1.2	1.2	65.9
Rupit	44	3	3.5	3.5	69.4
St. Sadurní Osormort	45	3	3.5	3.5	72.9
Tavertet	46	2	2.4	2.4	75.3
Vilanova Sau	48	10	11.8	11.8	87.1
Bages	49	3	3.5	3.5	90.6
Garroixa	51	1	1.2	1.2	91.8
Selva	53	5	5.9	5.9	97.6
Resta Principat	55	1	1.2	1.2	98.8
Resta Estat	56	1	1.2	1.2	100.0
		-----	-----	-----	
	Total	85	100.0	100.0	
Valid cases	85	Missing cases	0		

Taula VI.478 - Distribució de la població immigrant segons el lloc de naixement i el període d'arribada (1921-1930).

Value Label	Value	Frequency	Percent	Valid Percent	Cum Percent
Centelles	2	2	1.3	1.3	1.3
Manlleu	3	3	1.9	1.9	3.2
Roda de ter	4	3	1.7	1.7	5.1
St. Pere Torelló	6	1	.6	.6	5.8
Taradell	7	1	.6	.6	6.4
Vic	10	15	9.6	9.6	16.0
Calldetenes	11	3	1.9	1.9	17.9
Folgueroles	12	4	2.6	2.6	20.5
Gurb Plana	13	6	3.8	3.8	24.4
Malla	14	3	1.9	1.9	26.3
Masies Voltregar	16	1	.6	.6	26.9
St. Julia Vilatorca	18	15	9.6	9.6	36.5
St. Vicenç Torelló	20	1	.6	.6	37.2
Sta. Cecília Voltreg	21	1	.6	.6	37.8
Sta. Eugènia Berga	22	12	7.7	7.7	45.5
Sta. Eulàlia Riuprim	23	6	3.8	3.8	49.4
Tavernoles	25	4	2.6	2.6	51.9
Lluçà	28	2	1.3	1.3	53.2
Muntanyola	29	1	.6	.6	53.8
Perafita	32	2	1.3	1.3	55.1
St. Bartomeu Grau	35	12	7.7	7.7	62.8
L Esquirol	42	4	2.6	2.6	65.4
Rupit	44	4	2.6	2.6	67.9
Tavertet	46	1	.6	.6	68.6
Viladrau	47	1	.6	.6	69.2
Vilanova Sau	48	13	8.3	8.3	77.6
Bages	49	1	.6	.6	78.2
Bergueda	50	4	2.6	2.6	80.8
Ripollès	52	3	1.9	1.9	82.7
Selva	53	4	2.6	2.6	85.3
Valles Oriental	54	1	.6	.6	85.9
Resta Principat	55	15	9.6	9.6	95.5
Resta Estat	56	6	3.8	3.8	99.4
Aitres Indrets	57	1	.6	.6	100.0
		-----	-----	-----	
	Total	156	100.0	100.0	
Valid cases	156	Missing cases	0		

Taula VI.479 - Distribució de la població immigrant segons el lloc de naixement i el període d'arribada (1931-1940).

Value Label	Value	Frequency	Percent	Valid Percent	Cum Percent
Roda de ter	4	2	2.3	2.3	2.3
St. Pere Torelló	6	1	1.1	1.1	3.4
Taradell	7	1	1.1	1.1	4.6
Vic	10	10	11.5	11.5	16.1
Calldetenes	11	11	12.6	12.6	28.7
Masles Roda	15	2	2.3	2.3	31.0
St. Julia Vilatorrada	18	6	6.9	6.9	37.9
St. Vicenç Torelló	20	1	1.1	1.1	39.1
Sta. Cecília Voltreg	21	6	6.9	6.9	46.0
Sta. Eugènia Berga	22	2	2.3	2.3	48.3
Sta. Eulàlia Riuprim	23	1	1.1	1.1	49.4
Beva	24	3	3.4	3.4	52.9
Tavernoles	25	4	4.6	4.6	57.5
Collsuspina	27	1	1.1	1.1	58.6
Espinelles	41	1	1.1	1.1	59.8
L Esquirol	42	1	1.1	1.1	60.9
Rupit	44	1	1.1	1.1	62.1
St. Sadurní D'ormort	45	2	2.3	2.3	64.4
Tavertet	46	1	1.1	1.1	65.5
Vilanova Sau	48	9	10.3	10.3	75.9
Bages	49	3	3.4	3.4	79.3
Garrotxa	51	1	1.1	1.1	80.5
Ripollès	52	2	2.3	2.3	82.8
Selva	53	4	4.6	4.6	87.4
Vallès Oriental	54	1	1.1	1.1	88.5
Resta Principat	55	5	5.7	5.7	94.3
Resta Estat	56	5	5.7	5.7	100.0
		-----	-----	-----	
	Total	87	100.0	100.0	
Valid cases	87	Missing cases	0		

Taula VI.180 - Distribució de la població immigrant segons el lloc de naixement i el període d'arribada (1941-1950).

Value Label	Value	Frequency	Percent	Valid Percent	Cum Percent
Manlleu	3	2	1.8	1.8	1.8
Roda de ter	4	1	.9	.9	2.7
Taradell	7	3	2.7	2.7	5.4
Vic	10	10	8.9	8.9	14.3
Calldetenes	11	5	4.5	4.5	18.8
Gurb Plana	13	8	7.1	7.1	25.9
Malla	14	1	.9	.9	26.8
Masies Voltregar	16	1	.9	.9	27.7
St. Julià Vilatorrada	18	9	8.0	8.0	35.7
St. Vicenç Torelló	20	1	.9	.9	36.6
Sta. Cecília Voltreg	21	1	.9	.9	37.5
Sta. Eulàlia Riuprim	23	1	.9	.9	38.4
Seva	24	1	.9	.9	39.3
Tavernoles	25	15	13.4	13.4	52.7
Collsuspina	27	1	.9	.9	53.6
Lluça	28	1	.9	.9	54.5
Prats Lluçanès	33	1	.9	.9	55.4
Espinelles	41	2	1.8	1.8	57.1
St. Sadurní Osonort	45	4	3.6	3.6	60.7
Viladrau	47	1	.9	.9	61.6
Vilanova Sau	48	12	10.7	10.7	72.3
Bages	49	2	1.8	1.8	74.1
Garrotxa	51	1	.9	.9	75.0
Ripollès	52	3	2.7	2.7	77.7
Selva	53	5	4.5	4.5	82.1
Resta Principat	55	12	10.7	10.7	92.9
Resta Estat	56	7	6.3	6.3	99.1
Altres Indrets	57	1	.9	.9	100.0
		-----	-----	-----	
	Total	112	100.0	100.0	
Valid cases	112	Missing cases	0		

Taula VI.181 - Distribució de la població immigrant segons el lloc de naixement i el període d'arribada (1951-1960).

Value Label	Value	Frequency	Percent	Valid Percent	Cum Percent
St. Pere Torelló	6	2	2.3	2.3	2.3
Vic	10	11	12.5	12.5	14.8
Calldetenes	11	6	6.8	6.8	21.6
Folgueroles	12	1	1.1	1.1	22.7
Gurb Plana	13	2	2.3	2.3	25.0
St. Julià Vilatorrada	18	2	2.3	2.3	27.3
St. Vicenç Torelló	20	1	1.1	1.1	28.4
Sta. Cecília Voltreg	21	1	1.1	1.1	29.5
Tavernoles	25	12	13.6	13.6	43.2
St. Bartomeu Grau	35	3	3.4	3.4	46.6
Espinelles	41	1	1.1	1.1	47.7
L Esquirol	42	5	5.7	5.7	53.4
Rupit	44	1	1.1	1.1	54.5
St. Sadurní D'osormort	45	1	1.1	1.1	55.7
Tavertet	46	3	3.4	3.4	59.1
Vilanova Sau	48	6	6.8	6.8	65.9
Bages	49	2	2.3	2.3	68.2
Berguedà	50	1	1.1	1.1	69.3
Garrotxa	51	1	1.1	1.1	70.5
Ripollès	52	12	13.6	13.6	84.1
Selva	53	3	3.4	3.4	87.5
Resta Estat	56	10	11.4	11.4	98.9
Altres indrets	57	1	1.1	1.1	100.0
		-----	-----	-----	
	Total	88	100.0	100.0	
Valid cases	88	Missing cases	0		

Tabla VI.182 - Distribució de la població immigrant segons el lloc de naixement i el període d'arribada (1961-1965).

Value Label	Value	Frequency	Percent	Valid Percent	Cum Percent
Balenya	1	1	2.6	2.6	2.6
Manlleu	3	2	5.1	5.1	7.7
Roda de ter	4	2	5.1	5.1	12.8
Taradell	7	2	5.1	5.1	17.9
Tona	8	1	2.6	2.6	20.5
Torelló	9	1	2.6	2.6	23.1
Vic	10	2	5.1	5.1	28.2
Calldetenes	11	1	2.6	2.6	30.8
Masies Roda	15	1	2.6	2.6	33.3
Sta. Eulàlia Riuprim	23	1	2.6	2.6	35.9
Sora	39	1	2.6	2.6	38.5
Vilanova Sau	48	1	2.6	2.6	41.0
Berguedà	50	1	2.6	2.6	43.6
Garrotxa	51	1	2.6	2.6	46.2
Ripollès	52	1	2.6	2.6	48.7
Selva	53	1	2.6	2.6	51.3
Valles Oriental	54	1	2.6	2.6	53.8
Resta Principat	55	13	33.3	33.3	87.2
Resta Estat	56	5	12.8	12.8	100.0
		-----	-----	-----	
	Total	39	100.0	100.0	
Valid cases	39	Missing cases	0		

Taula VI.83 - Distribució de la població immigrant segons el lloc de naixement i el període d'arribada (1966-1970).

Value Label	Value	Frequency	Percent	Valid Percent	Cum Percent
Balenyà	1	1	.8	.9	.9
Roda de ter	4	2	1.7	1.7	2.6
St. Hipòlit Voltreg.	5	3	2.5	2.6	5.2
St. Pere Torelló	6	1	.8	.9	6.1
Tona	8	1	.8	.9	7.0
Vic	10	17	14.4	14.8	21.7
Calldetenes	11	1	.8	.9	22.6
Folgueroles	12	2	1.7	1.7	24.3
Gurb Plana	13	9	7.6	7.8	32.2
Masles Roda	15	2	1.7	1.7	33.9
Masles Voltregar	16	2	1.7	1.7	35.7
St. Julià Vilatorrada	18	3	2.5	2.6	38.3
St. Vicenç Torelló	20	1	.8	.9	39.1
Sta. Cecília Voltreg	21	1	.8	.9	40.0
Sta. Eugènia Berga	22	1	.8	.9	40.9
Sta. Eulàlia Riuprím	23	1	.8	.9	41.7
Seva	24	1	.8	.9	42.6
Tavernoles	25	4	3.4	3.5	46.1
Alpens	26	1	.8	.9	47.0
Oriola	31	1	.8	.9	47.8
St. Martí Bas	37	1	.8	.9	48.7
Espinelles	41	4	3.4	3.5	52.2
L'Esquirol	42	1	.8	.9	53.0
Pruït	43	5	4.2	4.3	57.4
Rupit	44	1	.8	.9	58.3
Tavertet	46	4	3.4	3.5	61.7
Vilanova Sau	48	1	.8	.9	62.6
Bages	49	1	.8	.9	63.5
Garrotxa	51	2	1.7	1.7	65.2
Selva	53	5	4.2	4.3	69.6
Vallès Oriental	54	1	.8	.9	70.4
Resta Principat	55	17	14.4	14.8	85.2
Resta Estat	56	16	13.6	13.9	99.1
Altres indrets	57	1	.8	.9	100.0
.		3	2.5	Missing	
	Total	118	100.0	100.0	
Valid cases	115	Missing cases	3		

Taula VI. 181 - Distribució de la població immigrant segons el lloc de naixement i el període d'arribada (1971-1975).

Value Label	Value	Frequency	Percent	Valid Percent	Cum Percent
Balenya	1	1	.8	.8	.8
Manlleu	3	2	1.7	1.7	2.5
Taradell	7	1	.8	.8	3.4
Tona	8	1	.8	.8	4.2
Vic	10	31	26.3	26.3	30.5
Calldetenes	11	3	2.5	2.5	33.1
Gurb Plana	13	5	4.2	4.2	37.3
Masies Voltregar	16	3	2.5	2.5	39.8
St. Julià Vilatorrada	18	3	2.5	2.5	42.4
St. Vicenç Torelló	20	2	1.7	1.7	44.1
Sta. Eugènia Berga	22	1	.8	.8	44.9
Tavernoles	25	3	2.5	2.5	47.5
L. Esquirol	42	1	.8	.8	48.3
Rupit	44	1	.8	.8	49.2
St. Sadurní d'Osormort	45	1	.8	.8	50.0
Tavertet	46	2	1.7	1.7	51.7
Vilanova Sau	48	1	.8	.8	52.5
Bages	49	8	6.8	6.8	59.3
Garrotxa	51	3	2.5	2.5	61.9
Ripollès	52	2	1.7	1.7	63.6
Resta Principat	55	29	24.6	24.6	88.1
Resta Estat	56	11	9.3	9.3	97.5
Altres indrets	57	3	2.5	2.5	100.0
		-----	-----	-----	
	Total	118	100.0	100.0	
Valid cases	118	Missing cases	0		

Taula VI.185 - Distribució de la població immigrant segons el lloc de naixement i el període d'arribada (1976-1981).

Value Label	Value	Frequency	Percent	Valid Percent	Cum Percent
Balenyà	1	2	1.7	1.7	1.7
Manlleu	3	1	.9	.9	2.6
Roda de Ter	4	1	.9	.9	3.4
Taradell	7	1	.9	.9	4.3
Tona	8	1	.9	.9	5.1
Vic	10	51	43.6	43.6	48.7
Calldetenes	11	1	.9	.9	49.6
Folgueroles	12	3	2.6	2.6	52.1
Gurb Plana	13	3	2.6	2.6	54.7
Malla	14	1	.9	.9	55.6
Masies Voltregar	16	2	1.7	1.7	57.3
Orís	17	1	.9	.9	58.1
St. Julia Vilatorrada	18	2	1.7	1.7	59.8
St. Martí Centelles	19	1	.9	.9	60.7
St. Vicenç Torelló	20	1	.9	.9	61.5
Tavernoles	25	1	.9	.9	62.4
Muntanyola	29	1	.9	.9	63.2
St. Boi Lluçanès	36	2	1.7	1.7	65.0
L Esquirol	42	6	5.1	5.1	70.1
Vilanova Sau	48	3	2.6	2.6	72.6
Bages	49	2	1.7	1.7	74.4
Berguedà	50	1	.9	.9	75.2
Ripollès	52	4	3.4	3.4	78.6
Selva	53	2	1.7	1.7	80.3
Vallès Oriental	54	3	2.6	2.6	82.9
Resta Principat	55	12	10.3	10.3	93.2
Resta Estat	56	8	6.8	6.8	100.0
		-----	-----	-----	
	Total	117	100.0	100.0	
Valid cases	117	Missing cases	0		

Taula VI.186 - Distribució de la població immigrant segons el lloc de naixement i el període d'arribada (1981-1986).

VII. Estructura de la població activa

PROFESSIO O OCUPACIO

**Professió o ocupació
(1860-1986)**

(Taules VII.1-VII.19)

Value Label	Value	Frequency	Percent	Valid Percent	Cum Percent
Jornaler agrícola	3	154	16.5	43.9	43.9
Agricultor	5	29	3.1	8.3	52.1
Negociant bestiar	10	1	.1	.3	52.4
Pastor	11	6	.6	1.7	54.1
Picapedrer	14	27	2.9	7.7	61.8
Forner-pastisser	19	1	.1	.3	62.1
Hosteler	21	1	.1	.3	62.4
Teixidor-a	24	16	1.7	4.6	67.0
Modista-sastre	25	7	.8	2.0	68.9
Fuster	33	5	.5	1.4	70.4
Sabater	36	1	.1	.3	70.7
Rajoler	40	4	.4	1.1	71.8
Faleta	41	7	.8	2.0	73.8
Ferrer	46	2	.2	.6	74.4
Traginer	63	5	.5	1.4	75.8
Carreter	64	1	.1	.3	76.1
Comerc-botiga	67	2	.2	.6	76.6
Servent-a	80	31	3.3	8.8	85.5
Personal sanitari	84	1	.1	.3	85.8
Personal religiós	85	5	.5	1.4	87.2
Professorat	86	2	.2	.6	87.7
Propietari-a	88	12	1.3	3.4	91.2
Pobre	89	9	1.0	2.6	93.7
Incapacitat	91	1	.1	.3	94.0
Escolar-estudiant	94	20	2.1	5.7	99.7
Carboner	96	1	.1	.3	100.0
	99	580	62.3	Missing	
			-----	-----	
	Total	931	100.0	100.0	
Valid cases	351	Missing cases	580		

Taula VII.A - Professi6 o ocupaci6 - 1860

Value Label	Value	Frequency	Percent	Valid Percent	Cum Percent
Aprenent	1	5	.5	1.5	1.5
Jornaler agrícola	3	1	.1	.3	1.7
Bracer	4	172	18.4	50.0	51.7
Agricultor	5	21	2.2	6.1	57.8
Pastor	11	16	1.7	4.7	62.5
Treballador forestal	12	7	.7	2.0	64.5
Picapedrer	14	34	3.6	9.9	74.4
Forner-pastisser	19	1	.1	.3	74.7
D. textil	22	1	.1	.3	75.0
Teixidor-a	24	16	1.7	4.7	79.7
Modista-sastre	25	5	.5	1.5	81.1
Fuster	33	5	.5	1.5	82.6
Babater	36	1	.1	.3	82.8
Rajoler	40	4	.4	1.2	84.0
Paleta	41	3	.3	.9	84.9
Ferrer	46	2	.2	.6	85.5
Traginer	63	8	.9	2.3	87.8
Comerc-botiga	67	3	.3	.9	88.7
Campaner	75	1	.1	.3	89.0
Servent-a	80	7	.7	2.0	91.0
Personal sanitari	84	1	.1	.3	91.3
Personal religiós	85	7	.7	2.0	93.3
Professorat	86	1	.1	.3	93.6
Propietari-a	88	2	.2	.6	94.2
Pobre	89	6	.6	1.7	95.9
Mestressa de casa	92	3	.3	.9	96.8
Escolar-estudiant	94	10	1.1	2.9	99.7
Dida	98	1	.1	.3	100.0
	99	592	63.2	Missing	
		<hr/>	<hr/>	<hr/>	
		Total	936	100.0	100.0
Valid cases	344	Missing cases	592		

Taula VII.2 - Professi6 o ocupaci6 - 1877

Value Label	Value	Frequency	Percent	Valid Percent	Cum Percent
Bracer	4	145	20.5	20.5	20.5
Agricultor	5	28	3.9	4.0	24.4
Pastor	11	7	1.0	1.0	25.4
Treballador forestal	12	6	.8	.8	26.3
Picapedrer	14	37	5.2	5.2	31.5
Filadora	23	1	.1	.1	31.6
Telxidor-a	24	6	.8	.8	32.5
Modista-sastre	25	2	.3	.3	32.8
Tintorera	27	1	.1	.1	32.9
Fuster	33	5	.7	.7	33.6
Paleta	41	2	.3	.3	33.9
Ferrer	46	4	.6	.6	34.5
Traginer	63	2	.3	.3	34.7
Comerç-botiga	67	3	.4	.4	35.2
Servent-a	80	19	2.7	2.7	37.9
Teuler	81	1	.1	.1	38.0
Personal sanitari	84	1	.1	.1	38.1
Personal religiós	85	2	.3	.3	38.4
Professorat	86	3	.4	.4	38.8
Propietari-a	88	2	.3	.3	39.1
Mestressa de casa	92	245	34.6	34.6	73.7
Escolar-estudiant	94	111	15.7	15.7	89.4
Menor no escolaritza	95	73	10.3	10.3	99.7
Carboner	96	1	.1	.1	99.9
Esmolet	99	1	.1	.1	100.0
.	.	1	.1	Missing	
		-----	-----	-----	
		Total	709	100.0	100.0
Valid cases	708	Missing cases	1		

Taula VII.3 - Professi6 o ocupaci6 - 1887

Value Label	Value	Frequency	Percent	Valid Percent	Cum Percent
Bracer	4	158	21.5	21.5	21.5
Agricultor	5	33	4.5	4.5	26.0
Pastor	11	12	1.6	1.6	27.6
Treballador forestal	12	5	.7	.7	28.3
Picapedrer	14	49	6.7	6.7	35.0
Forner-pastisser	19	2	.3	.3	35.2
Modista-sastre	25	1	.1	.1	35.4
Fuster	33	3	.4	.4	35.8
Paleta	41	3	.4	.4	36.2
Ferrer	46	2	.3	.3	36.5
Perruquer-a	61	1	.1	.1	36.6
Comerç-botiga	67	4	.5	.5	37.1
Servent-a	80	2	.3	.3	37.4
Personal sanitari	84	1	.1	.1	37.6
Personal religiós	85	3	.4	.4	38.0
Professorat	86	3	.4	.4	38.4
Propietari-a	88	1	.1	.1	38.5
Mestressa de casa	92	241	32.8	32.8	71.3
Escolar-estudiant	94	94	12.8	12.8	84.1
Menor no escolaritza	95	117	15.9	15.9	100.0
	Total	735	100.0	100.0	
Valid cases	735	Missing cases	0		

Taula VII.4 - Professi6 o ocupaci6 - 1900

Value Label	Value	Frequency	Percent	Valid Percent	Cum Percent
Bracer	4	166	22.1	22.3	22.3
Agricultor	5	25	3.3	3.4	25.6
Pastor	11	11	1.5	1.5	27.1
Treballador forestal	12	3	.4	.4	27.5
Picapedrer	14	43	5.7	5.8	33.2
Moliner	18	1	.1	.1	33.4
Forner-pastisser	19	4	.5	.5	33.9
Modista-sastre	25	1	.1	.1	34.0
Fuster	33	4	.5	.5	34.6
Paleta	41	4	.5	.5	35.1
Ferrer	46	2	.3	.3	35.4
Ferruquer-a	61	2	.3	.3	35.7
Carreter	64	1	.1	.1	35.8
Comerç-botiga	67	2	.3	.3	36.1
Personal sanitari	84	1	.1	.1	36.2
Personal religiós	85	7	.9	.9	37.1
Professorat	86	1	.1	.1	37.3
Propietari-a	88	3	.4	.4	37.7
Mestressa de casa	92	220	29.3	29.5	67.2
Escolar-estudiant	94	127	16.9	17.0	84.2
Menor no escolaritza	95	118	15.7	15.8	100.0
	99	5	.7	Missing	
	Total	751	100.0	100.0	
Valid cases	746	Missing cases	5		

Taula VII.5 - Professi6 o ocupaci6 - 1910

Value Label	Value	Frequency	Percent	Valid Percent	Cum Percent
Aprenent	1	1	.1	.1	.1
Manobre	2	1	.1	.1	.2
Jornaler agrícola	3	46	4.8	4.7	5.1
Bracer	4	124	13.0	13.1	18.2
Agricultor	5	26	2.7	2.8	21.0
Pastor	11	15	1.6	1.6	22.5
Treballador forestal	12	3	.3	.3	22.9
Picapedrer	14	56	5.9	5.9	28.8
Moliner	18	3	.3	.3	29.1
Forner-pastisser	19	1	.1	.1	29.2
Confiter	20	1	.1	.1	29.3
Modista-sastre	25	2	.2	.2	29.5
Fuster	33	4	.4	.4	29.9
Cisteller	37	2	.2	.2	30.2
Paleta	41	9	.9	1.0	31.1
Llauner-electricista	42	1	.1	.1	31.2
Ferrer	46	5	.5	.5	31.7
Manyà	52	5	.5	.5	32.3
Reliotger	57	1	.1	.1	32.4
Perruquer-a	61	2	.2	.2	32.6
Carreter	64	1	.1	.1	32.7
Comerç-botiga	67	6	.6	.6	33.3
Administr. general	68	2	.2	.2	33.5
Servent-a	80	1	.1	.1	33.7
Personal religiós	85	3	.3	.3	34.0
Professorat	86	5	.5	.5	34.5
Propietari-a	88	3	.3	.3	34.8
Mestressa de casa	92	304	31.9	32.2	67.0
Escolar-estudiant	94	170	17.8	18.0	85.0
Menor no escolaritza	95	142	14.9	15.0	100.0
	99	9	.9	Missing	
		-----	-----	-----	
	Total	954	100.0	100.0	
Valid cases	945	Missing cases	9		

Taula VII.6 - Professi6 o ocupaci6 - 1920

Value Label	Value	Frequency	Percent	Valid Percent	Cum Percent
Aprenent	1	1	.1	.1	.1
Manobre	2	1	.1	.1	.2
Jornaler agrícola	3	34	4.1	4.1	4.3
Bracer	4	110	13.1	13.3	17.6
Agricultor	5	26	3.1	3.1	20.7
Pastor	11	13	1.6	1.6	22.3
Treballador forestal	12	3	.4	.4	22.7
Picapedrer	14	54	6.5	6.5	29.2
Moliner	18	3	.4	.4	29.5
Forner-pastisser	19	1	.1	.1	29.6
Modista-sastre	25	1	.1	.1	29.8
Fuster	33	4	.5	.5	30.2
Cisteller	37	2	.2	.2	30.5
Paleta	41	8	1.0	1.0	31.4
Llauner-electricista	42	1	.1	.1	31.6
Ferrer	46	3	.4	.4	31.9
Manyà	52	5	.6	.6	32.5
Ferruquer-a	61	2	.2	.2	32.8
Carreter	64	1	.1	.1	32.9
Comerç-botiga	67	4	.5	.5	33.4
Administr. general	68	2	.2	.2	33.6
Servent-a	80	1	.1	.1	33.7
Personal religiós	85	3	.4	.4	34.1
Professorat	86	5	.6	.6	34.7
Propietari-a	88	3	.4	.4	35.1
Mestressa de casa	92	248	29.6	29.9	64.9
Escolar-estudiant	94	161	19.2	19.4	84.3
Menor no escolaritza	95	130	15.3	15.7	100.0
	99	7	.8	Missing	
		-----	-----	-----	
	Total	837	100.0	100.0	
Valid cases	830	Missing cases	7		

Taula VII.7 - Professi6 o ocupaci6 - 1920*

Value Label	Value	Frequency	Percent	Valid Percent	Cum Percent
Jornaler agrícola	3	31	3.1	3.2	3.2
Bracer	4	117	11.7	12.2	15.4
Agricultor	5	25	2.5	2.6	18.0
Capador	9	1	.1	.1	18.1
Negociant bestiar	10	2	.2	.2	18.4
Pastor	11	5	.5	.5	18.9
Treballador forestal	12	2	.2	.2	19.1
Picapedrer	14	64	6.4	6.7	25.8
Garnicer-xarcuter	17	3	.3	.3	26.1
Moliner	18	2	.2	.2	26.3
Fornier-pastisser	19	4	.4	.4	26.7
Modista-sastre	25	1	.1	.1	26.8
Guarnimenter	31	1	.1	.1	26.9
Fuster	33	8	.8	.8	27.7
Cisteller	37	1	.1	.1	27.8
Paleta	41	20	2.0	2.1	29.9
Ferrer	46	4	.4	.4	30.3
Manya	52	6	.6	.6	31.0
Perruquer-a	61	3	.3	.3	31.3
Traginer	63	1	.1	.1	31.4
Carreter	64	1	.1	.1	31.5
Comerç-botiga	67	16	1.6	1.7	33.2
Administr. general	68	3	.3	.3	33.5
Servent-a	80	1	.1	.1	33.6
Personal religiós	83	3	.3	.3	33.9
Professorat	86	2	.2	.2	34.1
Propietari-a	88	4	.4	.4	34.5
Mestressa de casa	92	327	32.8	34.1	68.6
Escolar-estudiant	94	179	18.0	18.7	87.3
Menor no escolaritza	95	122	12.2	12.7	100.0
	99	37	3.7	Missing	
		-----	-----	-----	
	Total	996	100.0	100.0	
Valid cases	959	Missing cases	37		

Taula VII.8 - Professi6 o ocupaci6 -1930

Value Label	Value	Frequency	Percent	Valid Percent	Cum Percent
Manobre	2	6	.6	.6	.6
Jornaler agrícola	3	75	7.8	7.9	8.5
Agricultor	5	130	13.5	13.7	22.2
Ramader	8	2	.2	.2	22.4
Negociant bestiar	10	3	.3	.3	22.7
Pastor	11	1	.1	.1	22.8
Treballador forestal	12	1	.1	.1	22.9
Picapedrer	14	33	3.4	3.5	26.4
Carnicer-xarcuter	17	5	.5	.5	26.9
Moliner	18	1	.1	.1	27.0
Forner-pastisser	19	6	.6	.6	27.6
O. tèxtil	22	120	12.4	12.6	40.2
Modista-sastre	25	2	.2	.2	40.4
Tapicer	29	1	.1	.1	40.5
Guarnimenter	31	1	.1	.1	40.7
Fuster	33	7	.7	.7	41.4
Escloper	35	3	.3	.3	41.7
Paleta	41	13	1.3	1.4	43.1
Llaurer-electricista	42	1	.1	.1	43.2
Pintor	44	1	.1	.1	43.3
Mecanic	47	2	.2	.2	43.5
Fonedor	51	1	.1	.1	43.6
Manyà	52	4	.4	.4	44.0
Perruquer-a	61	6	.6	.6	44.6
Traginer	63	1	.1	.1	44.7
Xòfer	65	4	.4	.4	45.2
Comerç-botiga	67	7	.7	.7	45.9
Administr. general	68	3	.3	.3	46.2
Carter-a	77	1	.1	.1	46.3
Servent-a	80	14	1.5	1.5	47.8
Personal sanitari	84	1	.1	.1	47.9
Personal religiós	85	1	.1	.1	48.0
Professorat	86	1	.1	.1	48.1
Incapacitat	91	3	.3	.3	48.4
Mestressa de casa	92	257	26.7	27.0	75.4
Escolar-estudiant	94	168	17.4	17.6	93.1
Menor no escolaritza	95	65	6.7	6.8	99.9
Enterrador	97	1	.1	.1	100.0
.	.	12	1.2	Missing	
Total		964	100.0	100.0	
Valid cases	952	Missing cases	12		

Taula VII.9 - Professi6 o ocupaci6 - 1940

Value Label	Value	Frequency	Percent	Valid Percent	Cum Percent
Agricultor	5	201	20.6	20.6	20.6
Pastor	11	1	.1	.1	20.7
Treballador forestal	12	4	.4	.4	21.1
Picapedrer	14	50	5.1	5.1	26.2
Matador bestiar	16	2	.2	.2	26.4
Carnicer-xarcuter	17	4	.4	.4	26.8
Moliner	18	1	.1	.1	26.9
Forner-pastisser	19	6	.6	.6	27.6
O. tèxtil	22	125	12.8	12.8	40.4
Modista-sastre	25	3	.3	.3	40.7
Pellaire	28	8	.8	.8	41.5
Guarnimenter	31	2	.2	.2	41.7
Fuster	33	9	.9	.9	42.6
Boter	34	1	.1	.1	42.7
Escloper	35	2	.2	.2	42.9
Sabater	36	1	.1	.1	43.0
Terner	39	2	.2	.2	43.2
Paleta	41	26	2.7	2.7	45.9
Llaurer-electricista	42	2	.2	.2	46.1
Ferrer	46	3	.3	.3	46.4
Mecanic	47	15	1.5	1.5	48.0
Fonedor	51	3	.3	.3	48.3
Contramestre-encar.	55	1	.1	.1	48.4
Ferruquer-a	61	5	.5	.5	48.9
Carreter	64	2	.2	.2	49.1
Xofer	65	4	.4	.4	49.5
Comerç-botiga	67	6	.6	.6	50.1
Administr. general	68	2	.2	.2	50.3
Telefonista	78	1	.1	.1	50.4
Servent-a	80	5	.5	.5	50.9
Personal sanitari	84	1	.1	.1	51.0
Professorat	86	5	.5	.5	51.5
Mestressa de casa	92	245	25.1	25.1	76.6
Escolar-estudiant	94	137	14.0	14.0	90.7
Menor no escolaritza	95	91	9.3	9.3	100.0
	99	2	.2	Missing	
Total		978	100.0	100.0	
Valid cases	976	Missing cases	2		

Taula VII.40 - Professi6 o ocupaci6 - 1950

Value Label	Value	Frequency	Percent	Valid Percent	Cum. Percent
Manobre	2	2	.2	.2	.2
Jornaler agrícola	3	1	.1	.1	.3
Agricultor	5	162	16.5	16.5	16.8
Negociant bestiar	10	1	.1	.1	16.9
Pastor	11	2	.2	.2	17.1
Treballador forestal	12	10	1.0	1.0	18.2
Picapedrer	14	41	4.2	4.2	22.3
Matador bestiar	16	2	.2	.2	22.6
Carnicer-xarcuter	17	6	.6	.6	23.2
Moliner	18	1	.1	.1	23.3
Forner-pastisser	19	5	.5	.5	23.8
Hosteler	21	2	.2	.2	24.0
D. tèxtil	22	144	14.7	14.7	38.7
Modista-sastre	25	8	.8	.8	39.5
Planxadora	26	2	.2	.2	39.7
Pellaire	28	10	1.0	1.0	40.7
Tapicer	29	1	.1	.1	40.8
Guarnimenter	31	1	.1	.1	40.9
Fuster	33	10	1.0	1.0	41.9
Escloper	35	2	.2	.2	42.1
Sabater	36	1	.1	.1	42.2
Cisteller	37	3	.3	.3	42.6
Paleta	41	19	1.9	1.9	44.5
Llauner-electricista	42	4	.4	.4	44.9
Enguixaire	43	1	.1	.1	45.0
Ferrer	46	3	.3	.3	45.3
Mecànic	47	20	2.0	2.0	47.3
Planxista	48	1	.1	.1	47.4
Fonedor	51	2	.2	.2	47.7
Manyà	52	1	.1	.1	47.8
Contramestre-encar.	55	9	.9	.9	48.7
Impressor	59	1	.1	.1	48.8
Perruquer-a	61	9	.9	.9	49.7
Carreter	64	1	.1	.1	49.8
Xòfer	65	10	1.0	1.0	50.8
Transportista	66	1	.1	.1	50.9
Comerç-botiga	67	2	.2	.2	51.1
Administr. general	68	13	1.3	1.3	52.4
Agutzil	76	1	.1	.1	52.6
Carter-a	77	1	.1	.1	52.7
Telefonista	78	1	.1	.1	52.8
Servent-a	80	1	.1	.1	52.9
Peó camí	83	1	.1	.1	53.0
Personal sanitari	84	1	.1	.1	53.1
Personal religiós	85	2	.2	.2	53.3
Professorat	86	7	.7	.7	54.0
Rentista	87	1	.1	.1	54.1
Jubilat-retirat	90	1	.1	.1	54.2
Incapacitat	91	2	.2	.2	54.4
Mestressa de casa	92	208	21.2	21.2	75.6
Escolar-estudiant	94	163	16.6	16.6	92.2
Menor no escolaritza	95	76	7.8	7.8	100.0
Total		980	100.0	100.0	

Valid cases 980 Missing cases 0

Value Label	Value	Frequency	Percent	Valid Percent	Cum Percent
Manobre	2	4	.4	.4	.4
Jornaler agrícola	3	1	.1	.1	.5
Agricultor	5	136	14.0	14.0	14.5
Tractorista agrícola	6	2	.2	.2	14.7
Negociant bestiar	10	1	.1	.1	14.8
Pastor	11	3	.3	.3	15.2
Treballador forestal	12	8	.8	.8	16.0
Jardiner	13	1	.1	.1	16.1
Picapedrer	14	33	3.4	3.4	19.5
Matador bestiar	16	3	.3	.3	19.8
Carnicer-xarcuter	17	11	1.1	1.1	20.9
Forner-pastisser	19	4	.4	.4	21.3
Hosteler	21	2	.2	.2	21.5
D. tèxtil	22	125	12.9	12.9	34.4
Modista-sastre	25	9	.9	.9	35.4
Planxadora	26	2	.2	.2	35.6
Pellaire	28	16	1.6	1.6	37.2
Guarnimenter	31	1	.1	.1	37.3
Fuster	33	14	1.4	1.4	38.8
Escloper	35	2	.2	.2	39.0
Sabater	36	1	.1	.1	39.1
Cisteller	37	2	.2	.2	39.3
Paleta	41	28	2.9	2.9	42.2
Llauner-electricista	42	3	.3	.3	42.5
Enguixaire	43	2	.2	.2	42.7
Ferrer	46	3	.3	.3	43.0
Mecànic	47	18	1.9	1.9	44.8
Planxista	48	2	.2	.2	45.1
Carrosser	49	1	.1	.1	45.2
Fonedor	51	2	.2	.2	45.4
Manya	52	2	.2	.2	45.6
D. metall-pàctic	54	10	1.0	1.0	46.6
Contramestre-encar.	55	10	1.0	1.0	47.6
Ràdio-tècnic	56	1	.1	.1	47.7
Ferruquer-a	61	7	.7	.7	48.5
Traginer	63	1	.1	.1	48.6
Xofer	65	8	.8	.8	49.4
Comerc-botiga	67	4	.4	.4	49.8
Administr. general	68	14	1.4	1.4	51.2
Interiorista	71	1	.1	.1	51.3
Carter-a	77	1	.1	.1	51.4
Telefonista	78	1	.1	.1	51.5
Peó camí	83	1	.1	.1	51.6
Personal sanitari	84	2	.2	.2	51.9
Personal religiós	85	3	.3	.3	52.2
Professorat	86	5	.5	.5	52.7
Jubilat-retirat	90	29	3.0	3.0	55.7
Incapacitat	91	2	.2	.2	55.9
Mestressa de casa	92	197	20.3	20.3	76.2
Escolar-estudiant	94	170	17.5	17.5	93.7
Menor no escolaritza	95	61	6.3	6.3	100.0
	99	2	.2	Missing	
		Total	972	100.0	100.0
Valid cases	970	Missing cases	2		

Value Label	Value	Frequency	Percent	Valid Percent	Cum Percent
Peó	2	27	2.8	2.8	2.8
Agricultor	5	111	11.4	11.4	14.2
Tractorista agrícola	6	5	.5	.5	14.7
Ramader	8	2	.2	.2	14.9
Pastor	11	1	.1	.1	15.0
Treballador forestal	12	6	.6	.6	15.6
Picapedrer	14	18	1.8	1.8	17.5
Matador bestiar	16	4	.4	.4	17.9
Carnicer-xarcuter	17	7	.7	.7	18.6
Fornier-pastisser	19	4	.4	.4	19.0
Hosteler	21	2	.2	.2	19.2
Filadora	23	39	4.0	4.0	23.2
Teixidor-a	24	51	5.2	5.2	28.4
Modista-sastre	25	8	.8	.8	29.3
Planxadora	26	2	.2	.2	29.5
Pellaire	28	18	1.8	1.8	31.3
Tapicer	29	1	.1	.1	31.4
Matalasser	30	1	.1	.1	31.5
Guarnimenter	31	1	.1	.1	31.6
Fuster	33	22	2.3	2.3	33.9
Sabater	36	1	.1	.1	34.0
Cisteller	37	2	.2	.2	34.2
Construct. escombres	38	1	.1	.1	34.3
Paleta	41	39	4.0	4.0	38.3
Llaurer-electricista	42	5	.5	.5	38.8
Enguixaire	43	1	.1	.1	38.9
Pintor	44	3	.3	.3	39.2
Ferrer	46	3	.3	.3	39.5
Mecànic	47	17	1.7	1.7	41.3
Planxista	48	2	.2	.2	41.5
Fonedor	51	2	.2	.2	41.7
Engrassador	53	1	.1	.1	41.8
Contramestre-encar.	55	8	.8	.8	42.6
Ràdio-tècnic	56	2	.2	.2	42.8
Impressor	59	1	.1	.1	42.9
Perruquer-a	61	7	.7	.7	43.6
Xòfer	65	11	1.1	1.1	44.8
Comerç-botiga	67	12	1.2	1.2	46.0
Administr. general	68	23	2.4	2.4	48.4
Control producte	70	1	.1	.1	48.5
Interiorista	71	1	.1	.1	48.6
Carter-a	77	1	.1	.1	48.7
Telefonista	78	1	.1	.1	48.8
Personal neteja	82	1	.1	.1	48.9
Personal sanitari	84	3	.3	.3	49.2
Personal religiós	85	3	.3	.3	49.5
Professorat	86	7	.7	.7	50.2
Jubilat-retirat	90	44	4.5	4.5	54.7
Incapacitat	91	2	.2	.2	54.9
Mestressa de casa	92	209	21.4	21.5	76.4
Escolar-estudiant	94	166	17.0	17.0	93.4
Menor no escolaritza	95	64	6.6	6.6	100.0
	99	3	.3	Missing	
		Total	977	100.0	100.0
Valid cases	974	Missing cases	3		

756

Value Label	Value	Frequency	Percent	Valid Percent	Cum Percent
Aprenent	1	11	1.1	2.6	2.6
Peó	2	54	5.4	12.7	15.3
Agricultor	5	81	8.2	19.0	34.3
Ramader	8	6	.6	1.4	35.7
Pastor	11	3	.3	.7	36.4
Treballador forestal	12	6	.6	1.4	37.8
Picapedrer	14	11	1.1	2.6	40.4
Carnicer-xarcuter	17	2	.2	.5	40.8
Fornier-pastisser	19	3	.3	.7	41.5
Filadora	23	23	2.3	5.4	46.9
Teixidor-a	24	31	3.1	7.3	54.2
Modista-sastre	25	1	.1	.2	54.5
Planxadora	26	1	.1	.2	54.7
Pellaire	28	10	1.0	2.3	57.0
Tapicer	29	1	.1	.2	57.3
Fuster	33	20	2.0	4.7	62.0
Paleta	41	33	3.3	7.7	69.7
Llaurer-electricista	42	8	.8	1.9	71.6
Enguixaire	43	1	.1	.2	71.8
Pintor	44	3	.3	.7	72.5
Forjador	45	1	.1	.2	72.8
Ferrer	46	2	.2	.5	73.2
Mecànic	47	10	1.0	2.3	75.6
Planxista	48	1	.1	.2	75.8
Contramestre-encar.	55	11	1.1	2.6	78.4
Ràdio-tècnic	56	3	.3	.7	79.1
Impressor	59	1	.1	.2	79.3
Perruquer-a	61	6	.6	1.4	80.8
Xòfer	65	12	1.2	2.8	83.6
Comerç-botiga	67	17	1.7	4.0	87.6
Administr. general	68	28	2.8	6.6	94.1
Control producte	70	3	.3	.7	94.8
Arquitect.-aparellad.	72	2	.2	.5	95.3
Músic	74	1	.1	.2	95.5
Telefonista	78	1	.1	.2	95.8
Personal neteja	82	2	.2	.5	96.2
Personal sanitari	84	4	.4	.9	97.2
Personal religiós	85	3	.3	.7	97.9
Professorat	86	9	.9	2.1	100.0
	99	565	57.0	Missing	
		-----	-----	-----	
	Total	991	100.0	100.0	
Valid cases	426	Missing cases	565		

Taula VII.14 - Professi6 o ocupaci6 - 1975

Value Label	Value	Frequency	Percent	Valid Percent	Cum Percent
Aprenent	1	10	1.0	2.5	2.5
Peó	2	23	2.3	5.7	8.1
Agricultor	5	1	.1	.2	8.4
Agricultor-ramader	7	57	5.6	14.0	22.4
Ramader	8	2	.2	.5	22.9
Pastor	11	1	.1	.2	23.1
Treballador forestal	12	2	.2	.5	23.6
Picapedrer	14	13	1.3	3.2	26.8
Miner	15	1	.1	.2	27.0
Matador bestiar	16	3	.3	.7	27.8
Carnicer-xarcuter	17	4	.4	1.0	28.7
Forner-pastisser	19	5	.5	1.2	30.0
Filadora	23	18	1.8	4.4	34.4
Teixidor-a	24	27	2.7	6.6	41.0
Modista-sastre	25	3	.3	.7	41.8
Tintorera	27	1	.1	.2	42.0
Pellaire	28	11	1.1	2.7	44.7
Tapicer	29	1	.1	.2	45.0
Fuster	33	20	2.0	4.9	49.9
Paleta	41	33	3.3	8.1	58.0
Llauner-electricista	42	11	1.1	2.7	60.7
Enguixaire	43	1	.1	.2	60.9
Pintor	44	2	.2	.5	61.4
Ferrer	46	2	.2	.5	61.9
Mecanic	47	17	1.7	4.2	66.1
Planxista	48	3	.3	.7	66.8
Manya	52	1	.1	.2	67.1
Contramestre-encar.	55	13	1.3	3.2	70.3
Ràdio-tècnic	56	4	.4	1.0	71.3
Impressor	59	1	.1	.2	71.5
Guímic	60	1	.1	.2	71.7
Ferruquer-a	61	4	.4	1.0	72.7
Xòfer	65	10	1.0	2.5	75.2
Comerç-botiga	67	29	2.9	7.1	82.3
Administr. general	68	36	3.6	8.8	91.2
Control producte	70	3	.3	.7	91.9
Interiorista	71	1	.1	.2	92.1
Arquitect.-aparellad.	72	2	.2	.5	92.6
Informàtica	73	1	.1	.2	92.9
Carter-a	77	1	.1	.2	93.1
Guarda	79	1	.1	.2	93.4
Cangur-assistent	81	1	.1	.2	93.6
Personal neteja	82	2	.2	.5	94.1
Personal sanitari	84	4	.4	1.0	95.1
Personal religiós	85	1	.1	.2	95.3
Professorat	86	19	1.9	4.7	100.0
	99	603	59.7	Missing	
Total		1010	100.0	100.0	
Valid cases	407	Missing cases	603		

Taula VII.15 - Professi6 o ocupaci6 - 1981

Value Label	Value	Frequency	Percent	Valid Percent	Cum Percent
Aprenent	1	1	.1	.2	.2
Peó	2	15	1.4	3.6	3.9
Agricultor	5	27	2.6	6.5	10.4
Tractorista agrícola	6	2	.2	.5	10.8
Agricultor-ranader	7	22	2.1	5.3	16.1
Ranader	8	3	.3	.7	16.9
Treballador forestal	12	2	.2	.5	17.3
Picapedrer	14	9	.9	2.2	19.5
Miner	15	1	.1	.2	19.8
Matador bestiar	16	3	.3	.7	20.5
Carnicer-xarcuter	17	7	.7	1.7	22.2
Forner-pastisser	19	6	.6	1.4	23.6
Hosteler	21	3	.3	.7	24.3
D. tèxtil	22	10	.9	2.4	26.7
Filadora	23	12	1.1	2.9	29.6
Telxidor-a	24	15	1.4	3.6	33.3
Modista-sastre	25	4	.4	1.0	34.2
Pellaire	28	18	1.7	4.3	38.6
Tapicer	29	2	.2	.5	39.0
Fuster	33	19	1.8	4.6	43.6
Cisteller	37	1	.1	.2	43.9
Paleta	41	33	3.1	8.0	51.8
Llaurer-electricista	42	10	.9	2.4	54.2
Enguixaire	43	1	.1	.2	54.5
Pintor	44	2	.2	.5	54.9
Ferrer	46	1	.1	.2	55.2
Mecanic	47	25	2.4	6.0	61.2
Pianxista	48	1	.1	.2	61.4
Manyà	52	1	.1	.2	61.7
Contramestre-encar.	55	5	.5	1.2	62.9
Radio-tècnic	56	3	.3	.7	63.6
Impressor	59	2	.2	.5	64.1
Quimic	60	1	.1	.2	64.3
Perruquer-a	61	10	.9	2.4	66.7
Xòfer	65	16	1.5	3.9	70.6
Comerç-botiga	67	34	3.2	8.2	78.8
Administr. general	68	41	3.9	9.9	88.7
Arquitect.-aparellad.	72	1	.1	.2	88.9
Informàtica	73	3	.3	.7	89.6
Carter-a	77	1	.1	.2	89.9
Guarda	79	1	.1	.2	90.1
Cangur-assistentia	81	3	.3	.7	90.8
Personal neteja	82	3	.3	.7	91.6
Personal sanitari	84	10	.9	2.4	94.0
Personal religiós	85	1	.1	.2	94.2
Professorat	86	24	2.3	5.8	100.0
	99	637	60.6	Missing	
Total		1054	100.0	100.0	
Valid cases	415	Missing cases	637		

Taula VII.16 - Professi6 o ocupaci6 - 1986

Value Label	Value	Frequency	Percent	Valid Percent	Cum Percent
Treballa en un ofici	1	427	43.1	43.3	43.3
Servei militar	3	1	.1	.1	43.4
Jubilat-da	4	117	11.8	11.9	55.3
Estudiant o menor	6	224	22.6	22.7	78.0
Feines de casa	7	207	20.9	21.0	99.0
Incap. laboral	8	10	1.0	1.0	100.0
.	.	5	.5	Missing	
Total		991	100.0	100.0	
Valid cases	986	Missing cases	5		

Taula VII.17 - Situació laboral o ocupacional - 1975

Value Label	Value	Frequency	Percent	Valid Percent	Cum Percent
Servei militar	1	3	.3	.3	.3
Està treballant	2	388	38.4	38.4	38.7
Busca primera feina	3	20	2.0	2.0	40.7
En atur, busca feina	4	15	1.5	1.5	42.2
Jubilat-da	5	134	13.3	13.3	55.4
Escolar o estudiant	7	189	18.7	18.7	74.2
Feines de casa	8	154	15.2	15.2	89.4
Incap. laboral	9	107	10.6	10.6	100.0
Total		1010	100.0	100.0	
Valid cases	1010	Missing cases	0		

Taula VII.18 - Situació laboral o ocupacional - 1981

Value Label	Value	Frequency	Percent	Valid Percent	Cum Percent
Menor no escolar	0	40	3.8	3.8	3.8
Servei militar	1	3	.3	.3	4.1
Està treballant	2	393	37.3	37.8	42.0
Busca primera feina	3	7	.7	.7	42.6
En atur, busca feina	4	39	3.7	3.8	46.4
Jubilat-da	5	194	18.4	18.7	65.1
Escolar o estudiant	7	204	19.4	19.6	84.7
Feines de casa	8	136	12.9	13.1	97.8
Incap. laboral	9	23	2.2	2.2	100.0
.	.	15	1.4	Missing	
Total		1054	100.0	100.0	
Valid cases	1039	Missing cases	15		

Taula VII.19 - Situació laboral o ocupacional - 1986

**Ocupació real dels servents
(1860-1986)**

(Taules VII.20-VII.35)

Value Label	Value	Frequency	Percent	Valid Percent	Cum Percent
Jornaler agrícola	3	14	25.5	26.4	26.4
Pastor	11	4	7.3	7.5	34.0
Servent-a	80	31	56.4	58.5	92.5
Personal religiós	85	1	1.8	1.9	94.3
Escoliar-estudiant	94	3	5.5	5.7	100.0
	99	2	3.6	Missing	
		-----	-----	-----	
	Total	55	100.0	100.0	
Valid cases	53	Missing cases	2		

Taula VII.20 - Ocupació real dels servents o criats - 1860

Value Label	Value	Frequency	Percent	Valid Percent	Cum Percent
Bracer	4	7	29.2	50.0	50.0
Pastor	11	1	4.2	7.1	57.1
Traginer	63	1	4.2	7.1	64.3
Servent-a	80	3	12.5	21.4	85.7
Personal religiós	85	1	4.2	7.1	92.9
Escoliar-estudiant	94	1	4.2	7.1	100.0
	99	10	41.7	Missing	
		-----	-----	-----	
	Total	24	100.0	100.0	
Valid cases	14	Missing cases	10		

Taula VII.21 - Ocupació real dels servents o criats - 1877

Value Label	Value	Frequency	Percent	Valid Percent	Cum Percent
Bracer	4	5	27.8	27.8	27.8
Traginer	63	1	5.6	5.6	33.3
Servent-a	80	8	44.4	44.4	77.8
Professorat	86	1	5.6	5.6	83.3
Mestressa de casa	92	3	16.7	16.7	100.0
		-----	-----	-----	
	Total	18	100.0	100.0	
Valid cases	18	Missing cases	0		

Taula VII.22 - Ocupació real dels servents o criats - 1887

Value Label	Value	Frequency	Percent	Valid Percent	Cum Percent
Bracer	4	6	28.6	28.6	28.6
Servent-a	80	1	3.6	3.6	32.1
Personal religiós	85	1	3.6	3.6	35.7
Mestressa de casa	92	18	64.3	64.3	100.0
		-----	-----	-----	
	Total	28	100.0	100.0	
Valid cases	28	Missing cases	0		

Taula VII.23 - Ocupació real dels servents o criats - 1900

Value Label	Value	Frequency	Percent	Valid Percent	Cum Percent
Bracer	4	3	33.3	33.3	33.3
Mestressa de casa	92	6	66.7	66.7	100.0
		-----	-----	-----	
Total		9	100.0	100.0	
Valid cases	9	Missing cases	0		

Taula VII.24 - Ocupació real dels servents o criats - 1910

Value Label	Value	Frequency	Percent	Valid Percent	Cum Percent
Servent-a	80	1	50.0	50.0	50.0
Mestressa de casa	92	1	50.0	50.0	100.0
		-----	-----	-----	
Total		2	100.0	100.0	
Valid cases	2	Missing cases	0		

Taula VII.25 - Ocupació real dels servents o criats - 1920

Value Label	Value	Frequency	Percent	Valid Percent	Cum Percent
Servent-a	80	1	50.0	50.0	50.0
Mestressa de casa	92	1	50.0	50.0	100.0
		-----	-----	-----	
	Total	2	100.0	100.0	
Valid cases	2	Missing cases	0		

Taula VII.26 - Ocupació real dels servents o criats - 1920*

Value Label	Value	Frequency	Percent	Valid Percent	Cum Percent
Bracer	4	1	25.0	25.0	25.0
Carreter	64	1	25.0	25.0	50.0
Servent-a	80	1	25.0	25.0	75.0
Mestressa de casa	92	1	25.0	25.0	100.0
		-----	-----	-----	
	Total	4	100.0	100.0	
Valid cases	4	Missing cases	0		

Taula VII.27 - Ocupació real dels servents o criats - 1930

Value Label	Value	Frequency	Percent	Valid Percent	Cum Percent
Jornaler agrícola	3	7	35.0	35.0	35.0
Agricultor	5	1	5.0	5.0	40.0
Forner-pastisser	19	1	5.0	5.0	45.0
Servent-a	80	10	50.0	50.0	95.0
Mestressa de casa	92	1	5.0	5.0	100.0
		-----	-----	-----	
	Total	20	100.0	100.0	
Valid cases	20	Missing cases	0		

Taula VII.28 - Ocupació real dels servents o criats - 1940

Value Label	Value	Frequency	Percent	Valid Percent	Cum Percent
Agricultor	5	8	44.4	47.1	47.1
Pastor	11	1	5.6	5.9	52.9
Forner-pastisser	19	1	5.6	5.9	58.8
Servent-a	80	1	5.6	5.9	64.7
Mestressa de casa	92	6	33.3	35.3	100.0
	99	1	5.6	Missing	
		-----	-----	-----	
	Total	18	100.0	100.0	
Valid cases	17	Missing cases	1		

Taula VII.29 - Ocupació real dels servents o criats - 1950

Value Label	Value	Frequency	Percent	Valid Percent	Cum Percent
Agricultor	3	6	46.2	46.2	46.2
Pastor	11	1	7.7	7.7	53.8
Mestressa de casa	92	6	46.2	46.2	100.0
		-----	-----	-----	
	Total	13	100.0	100.0	
Valid cases	13	Missing cases	0		

Taula VII.30 - Ocupació real dels servents o criats - 1960

Value Label	Value	Frequency	Percent	Valid Percent	Cum Percent
Agricultor	3	3	42.9	42.9	42.9
Mestressa de casa	92	4	57.1	57.1	100.0
		-----	-----	-----	
	Total	7	100.0	100.0	
Valid cases	7	Missing cases	0		

Taula VII.31 - Ocupació real dels servents o criats - 1965

Value Label	Value	Frequency	Percent	Valid Percent	Cum Percent
Peo	2	1	20.0	20.0	20.0
Mestressa de casa	92	4	80.0	80.0	100.0
		-----	-----	-----	
	Total	5	100.0	100.0	
Valid cases	5	Missing cases	0		

Taula VII.32 - Ocupació real dels servents o criats - 1970

Value Label	Value	Frequency	Percent	Valid Percent	Cum Percent
Peo	2	1	16.7	33.3	33.3
Pastor	11	2	33.3	66.7	100.0
	99	3	50.0	Missing	
		-----	-----	-----	
	Total	6	100.0	100.0	
Valid cases	3	Missing cases	3		

Taula VII.33 - Ocupació real dels servents o criats - 1975

Value Label	Value	Frequency	Percent	Valid Percent	Cum Percent
Està treballant	2	3	75.0	75.0	75.0
Jubilat-da	5	1	25.0	25.0	100.0
		-----	-----	-----	
	Total	4	100.0	100.0	
Valid cases	4	Missing cases	0		

Taula VII.34 - Ocupació real dels servents o criats - 1981

Value Label	Value	Frequency	Percent	Valid Percent	Cum Percent
Està treballant	2	1	50.0	50.0	50.0
Feines de casa	8	1	50.0	50.0	100.0
		-----	-----	-----	
	Total	2	100.0	100.0	
Valid cases	2	Missing cases	0		

Taula VII.35 - Ocupació real dels servents o criats - 1986

TAXA D'ACTIVITAT DE LA POBLACIO

**Activitat de la població per sexes
(1860-1986)**

(Gràfics VII.1-VII.16)

SEXE Sexe by ACTII Activitat de la població

ACTII Page 1 of 1

SEXE	Count	ACTII			Row Total
		1	3	Total	
Home	Row Pct	285	26	311	
	Col Pct	91.6	8.4	88.6	
	Tot Pct	92.2	61.9		
Dona	Row Pct	81.2	7.4	40	
	Col Pct	24	16	40	
	Tot Pct	60.0	40.0	11.4	
Column Total	309	42	351		
Total	88.0	12.0	100.0		

Chi-Square	Value	DF	Significance
Pearson	33.68133	1	.00000
Continuity Correction	30.74469	1	.00000
Likelihood Ratio	24.45052	1	.00000
Mantel-Haenszel	33.58537	1	.00000

Minimum Expected Frequency = 4.786
 Cells with Expected Frequency < 5 = 1 DF 4 (25.0%)

Number of Missing Observations: 580

227

SEXE Sexe by ACTI1 Activitat de la població

ACTI1

SEXE	Count	ACTI1			Row Total
		1	2	3	
HOME	1	305		12	317
		96.2		3.8	92.2
		94.4		66.7	
Dona	2	18	3	6	27
		66.7	11.1	22.2	7.8
		5.6	100.0	33.3	
		5.2	.9	1.7	
Column Total		323	3	18	344
		93.9	.9	5.2	100.0

Chi-Square

Value

DF

Significance

Pearson	23.67661	2	.00000
Likelihood Ratio	27.40621	2	.00000
Mantel-Haenszel	27.64131	1	.00000

Minimum Expected Frequency = .233
 Cells with Expected Frequency < 5 = 3 DF 6 (50.0%)

Number of Missing Observations: 072

SEXE Sexe by ACTII Activitat de la població

Page 1 of 1

ACTII

SEXE	Count	ACTII			Row Total
		1	2	3	
Home	1	267		112	379
		70.4		29.6	53.5
		96.4		60.2	
Dona	2	10	245	74	329
		3.0	74.5	22.5	46.5
		3.6	100.0	39.8	
		1.4	34.6	10.5	
Column Total		277	245	186	708
		39.1	34.6	26.3	100.0

Chi-Square Value DF Significance

Pearson 470.12086 2 .00000
 Likelihood Ratio 641.86683 2 .00000
 Mantel-Haenszel 100.48627 1 .00000

Minimum Expected Frequency = 56.432

Number of Missing Observations: 1

474

SEXE Sexe by ACTII Activitat de la població

SEXE	ACTII			Row Total
	1	2	3	
Home	Count	277	122	399
	Row Pct	69.4	30.6	54.3
	Col Pct	98.2	37.5	
Dona	Count	9	90	336
	Row Pct	1.5	26.8	45.7
	Col Pct	1.8	42.5	
		32.8	12.2	
Column Total	282	241	212	735
	36.4	32.8	28.6	100.0

Chi-Square Value DF Significance

Pearson 506.30611 2 .00000
 Likelihood Ratio 674.23855 2 .00000
 Mantel-Haenszel 113.03601 1 .00000

Minimum Expected Frequency - 96.914

Number of Missing Observations: 0

SEXE Sexe by ACTII Activitat de la població

SEXE	Count	ACTII			Row Total
		1	2	3	
Home	1	274	127	403	
	Row Pct	68.0	32.0	100.0	
	Col Pct	98.6	52.0	17.3	
Dona	2	4	119	123	
	Row Pct	1.2	34.7	100.0	
	Col Pct	1.4	100.0	48.0	
Column Total	278	246	746		
Total	37.3	33.2	100.0		

Chi-Square	Value	DF	Significance
Pearson	480.71888	2	.00000
Likelihood Ratio	644.07421	2	.00000
Mantel-Haenszel	127.08543	1	.00000

Minimum Expected Frequency = 101.153

Number of Missing Observations: 5

Gràfic VII-5 - Activitat de la població per sexes - 1910

96

SEXE Sexe by ACT11 Activitat de la població

ACT11 Page 1 of 1

SEXE	Count	ACT11			Row Total
		1	2	3	
Home	320	155	475	50.3	
Dona	6	160	470	47.7	
Column Total	326	315	945	100.0	
	34.5	33.3			

Chi-Square Value DF Significance

Pearson 606.51161 2 .00000
 Likelihood Ratio 813.58787 2 .00000
 Mantel-Haenszel 158.56377 1 .00000

Minimum Expected Frequency = 151.196

Number of Missing Observations: 7

fff

SEXE Sexe by ACTII Activitat de la població

ACTII

SEXE	Count	Mestress de ca			Row Total
		1	2	3	
Home	1	282	146	428	
		65.9	34.1	51.6	
		97.9	49.7		
Dona	2	6	17.6	402	
		1.5	4.4	48.4	
		2.1	50.3		
		29.9	17.8		
column Total	288	248	294	830	
Total	34.7	29.9	35.4	100.0	

Chi-Square Value DF Significance

Pearson 512.20175 2 .00000
 Likelihood Ratio 683.92420 2 .00000
 Mantel-Haenszel 132.95015 1 .00000

Minimum Expected Frequency = 120.116

Number of Missing Observations: 7

Gràfic VIII.7 - Activitat de la població per sexes - 1920*

82

SEXE Sexe by ACT11 Activitat de la població

Page 1 of 1

ACT11

SEXE	Count	ACT11			Row Total
		1	2	3	
Home	1	325		158	483
		67.3		32.7	50.4
		99.4		51.8	
Dona	2		327	147	476
		.4	68.7	30.9	49.6
		.6	100.0	48.2	
		.2	34.1	15.3	
Column Total		327	327	305	959
		34.1	34.1	31.8	100.0

Chi-Square	Value	DF	Significance
Pearson	646.42897	2	.00000
Likelihood Ratio	882.60722	2	.00000
Mantel-Haenszel	153.83740	1	.00000

Minimum Expected Frequency = 151.387

Number of Missing Observations: 37

87

SEXE Sexe by ACTI1 Activitat de la població

ACTI1 Page 1 of 1

SEXE	Count	ACTI1			Row Total
		1	2	3	
Home	1	330		124	454
		72.7		27.3	47.8
		71.9		52.8	
Dona	2	129	256	111	496
		26.0	51.6	22.4	52.2
		26.1	100.0	47.2	
		13.6	26.9	11.7	
Column Total		459	256	235	950
		48.3	26.9	24.7	100.0

Chi-Square	Value	DF	Significance
Pearson	343.55340	2	.00000
Likelihood Ratio	444.82718	2	.00000
Mantel-Haenszel	61.13862	1	.00000

Minimum Expected Frequency = 112.305

Number of Missing Observations: 14

Gràfic VII.9 - Activitat de la població per sexes - 1940

SEXE Sexe by ACT11 Activitat de la població

ACT11 Page 1 of 1

SEXE	Count	ACT11			Row Total
		1	2	3	
Home	1	365		120	485
		75.3		24.7	49.7
		72.6		52.6	
Dona	2	138	244	108	490
		28.2	49.8	22.0	50.3
		27.4	100.0	47.4	
		14.2	25.0	11.1	
Column Total		503	244	228	975
		51.6	25.0	23.4	100.0

Chi-Square	Value	DF	Significance
Pearson	347.05842	2	.00000
Likelihood Ratio	445.10149	2	.00000
Mantel-Haenszel	71.60090	1	.00000

Minimum Expected Frequency = 113.415

Number of Missing Observations: 3

SEXE Sexe by ACTII Activitat de la població

SEXE	ACTII			Row Total
	1	2	3	
Home	352	127	479	48.9
Dona	177	208	385	51.1
Column Total	529	208	243	980
Row Pct	73.5	26.5		
Col Pct	66.5	52.3		
Tot Pct	35.9	13.0		
	17.7	21.2	11.8	
	35.3	41.5	23.2	
	33.5	100.0	47.7	
	18.1	21.2	11.8	

Chi-Square	Value	DF	Significance
Pearson	266.03036	2	.00000
Likelihood Ratio	347.35075	2	.00000
Mantel-Haenszel	42.15925	1	.00000

Minimum Expected Frequency - 101.665

Number of Missing Observations: 0

782

SEXE Sexe by ACT11 Activitat de la població

ACT11 Page 1 of 1

SEXE	Count	ACT11			Row Total
		1	2	3	
Home	1	343	143	486	
		70.6	29.4	50.1	
		67.1	54.6		
		35.4	14.7		
Dona	2	168	119	484	
		34.7	24.6	49.9	
		32.9	45.4		
		17.3	12.3		
Column Total		511	262	970	
		52.7	27.0	100.0	

Chi-Square	Value	DF	Significance
Pearson	259.12697	2	.00000
Likelihood Ratio	336.45917	2	.00000
Mantel-Haenszel	31.90461	1	.00000

Minimum Expected Frequency = 98.297

Number of Missing Observations: 2

Gràfic VII.10 - Activitat de la població per sexes - 1965

SEXE Sexe by ACT11 Activitat de la població

ACT11 Page 1 of 1

SEXE	Count	ACT11			Row Total
		1	2	3	
Home	1	341		149	490
		69.6		30.4	50.3
		69.7		54.0	
Dona	2	148	209	127	484
		30.6	43.2	26.2	49.7
		30.3	100.0	46.0	
		15.2	21.5	13.0	
Column Total		489	209	276	974
		50.2	21.5	28.3	100.0

Chi-Square	Value	DF	Significance
Pearson	286.90139	2	.00000
Likelihood Ratio	369.74017	2	.00000
Mantel-Haenszel	40.03996	1	.00000

Minimum Expected Frequency = 103.856

Number of Missing Observations: 3

72

SEXE Sexe by ACTII Activitat de la població

ACTII

SEXE	Count	ACTII				Row Total
		1	2	3	4	
Home	Row Pct	310	1	180	491	49.8
	Col Pct	63.1	.2	36.7	49.8	
	Total Pct	72.6	100.0	51.3	49.8	
		31.4	.1	18.3	49.8	
Dona	Row Pct	117	207	171	495	50.2
	Col Pct	23.6	41.8	34.5	50.2	
	Total Pct	27.4	100.0	48.7	50.2	
		11.9	21.0	17.3	50.2	
Column Total	427	1	207	351	986	
Total	43.3	.1	21.0	35.6	100.0	

Chi-Square

Value

DF

Significance

Pearson	293.45359	3	.00000
Likelihood Ratio	379.04151	3	.00000
Mantel-Haenszel	80.05527	1	.00000

Minimum Expected Frequency = .498
 Cells with Expected Frequency < 5 = 2 DF 8 (25.0%)

Number of Missing Observations: 3

75

SEXE Sexe by ACTII Activitat de la població

ACTII

SEXE	Count	1	2	3	4	Row Total
Home	1	267	25		206	498
	Row Pct	53.6	5.0		41.4	49.3
	Col Pct	68.8	65.8		47.9	
	Tot Pct	26.4	2.5		20.4	
Dona	2	121	13	154	224	512
	Row Pct	23.6	2.5	30.1	43.8	50.7
	Col Pct	31.2	34.2	100.0	52.1	
	Tot Pct	12.0	1.3	15.2	22.2	
Column Total		388	38	154	430	1010
		38.4	3.8	15.2	42.6	100.0

Chi-Square	Value	DF	Significance
Pearson	213.32802	3	.00000
Likelihood Ratio	274.21821	3	.00000
Mantel-Haenszel	57.12618	1	.00000

Minimum Expected Frequency - 18.737

Number of Missing Observations: 0

78

SEXE Sexe by ACTII Activitat de la població

ACTII

SEXE	Count	ACTII				Row Total
		1	2	3	4	
Home	1	257	30		225	512
		50.2	5.9		43.9	49.3
		65.4	61.2		48.8	
		24.7	2.9		21.7	
Dona	2	136	19	136	236	527
		25.8	3.6	25.8	44.8	50.7
		34.6	38.8	100.0	51.2	
		13.1	1.8	13.1	22.7	
Column Total	393	49	136	461	1039	
	37.8	4.7	13.1	44.4	100.0	

Chi-Square	Value	DF	Significance
Pearson	175.80641	3	.00000
Likelihood Ratio	228.93910	3	.00000
Mantel-Haenszel	37.24056	1	.00000

Minimum Expected Frequency - 24.146

Number of Missing Observations: 15

tot

**Activitat de la població
per lloc de naixement
(1877-1986)**

(Gràfics VII.17-VII.31)

PROC Lloc de procedència by ACTII Activitat de la població

ACTII

PRDC	Count	ACTII			Row Total
		1	2	3	
Folgueroles	1	167	2	13	202
		92.6	1.0	6.4	58.7
		57.9	66.7	72.2	
		54.4	.6	3.8	
Fora	2	136	1	5	142
		95.8	.7	3.5	41.3
		42.1	33.3	27.8	
		39.5	.3	1.5	
Column Total		323	3	18	344
		93.9	.9	5.2	100.0

Chi-Square Value DF Significance

Pearson 1.32273 2 .96703
 Likelihood Ratio 1.59038 2 .45150
 Mantel-Haenszel 1.51524 1 .21834

Minimum Expected Frequency = 1.238
 Cells with Expected Frequency < 5 = 2 of 6 (33.3%)

Number of Missing Observations: 592

Gràfic VII.11 - Activitat de la població per lloc de naixement - 1877

1877

PROC Lloc de procedència by ACT11 Activitat de la població

ACT11 Page 1 of 1

PRDC	Count	ACT11			Row Total
		1	2	3	
	Row Pct				
	Col Pct				
	Tot Pct				
Folgueroles	1	154	113	168	435
		35.4	26.0	38.6	61.4
		55.6	46.1	90.3	
		21.8	16.0	23.7	
Fora	2	123	132	18	273
		45.1	48.4	6.6	38.6
		44.4	53.9	9.7	
		17.4	18.6	2.5	
Column Total		277	245	186	708
Total		39.1	34.6	26.3	100.0

Chi-Square Value DF Significance

Pearson 73.75113 2 .00000
 Likelihood Ratio 107.13162 2 .00000
 Mantel-Haenszel 45.64815 1 .00000

Minimum Expected Frequency = 71.720

Number of Missing Observations: 1

PROC Lloc de procedència by ACT11 Activitat de la població

Page 1 of 1

PROC	ACT11			Row Total
	1	2	3	
Count	172	102	200	474
Row Pct	36.3	21.5	42.2	64.5
Col Pct	61.0	42.3	94.3	
Tot Pct	23.4	13.9	27.2	
Folgueroles	110	139	12	261
Fora	42.1	53.3	4.6	35.3
	39.0	57.7	5.7	
	15.0	18.9	1.6	
Column Total	282	241	212	735
	38.4	32.8	28.8	100.0

Chi-Square	Value	DF	Significance
Pearson	135.69833	2	.00000
Likelihood Ratio	158.49182	2	.00000
Mantel-Haenszel	47.87208	1	.00000

Minimum Expected Frequency - 75.262

Number of Missing Observations: 0

Gràfic VII.11 - Activitat de la població per lloc de naixement - 1900

791

PROC Lloc de procedència by ACTII Activitat de la població

PROC	ACTII			Row Total
	1	2	3	
	Count	Mestres de Ca	Inactius	
	Row Pct			
	Col Pct			
	Tot Pct			
Folgueroles	166	98	227	491
	33.8	20.0	46.2	65.8
	59.7	44.5	91.5	
	22.3	13.1	30.4	
Fora	112	122	21	255
	43.9	47.8	8.2	34.2
	40.3	55.5	8.5	
	15.0	16.4	2.8	
Column Total	278	220	248	746
Total	37.3	29.5	33.2	100.0

Chi-Square Value DF Significance

Pearson 121.74500 2 .00000
 Likelihood Ratio 137.15965 2 .00000
 Mantel-Haenszel 55.14670 1 .00000

Minimum Expected Frequency - 75.201

Number of Missing Observations: 5

Gràfic VII.20 - Activitat de la població per lloc de naixement - 1910

PRDC Lloc de procedència by ACT11 Activitat de la població

PRDC	ACT11			Row Total
	Count	Mestress de ca	Inactius	
	1	2	3	
Folgueroles	209	168	286	663
	31.3	25.3	43.1	70.2
	64.1	55.3	90.8	
	22.1	17.8	30.3	
Fora	117	136	29	282
	41.3	48.2	10.3	27.5
	35.9	44.7	9.2	
	12.4	14.4	3.1	
Column Total	326	304	315	945
	34.5	32.2	33.3	100.0

Chi-Square	Value	DF	Significance
Pearson	101.77774	2	.00000
Likelihood Ratio	114.71853	2	.00000
Mantel-Haenszel	53.43376	1	.00000

Minimum Expected Frequency = 70.717

Number of Missing Observations: 7

Gràfic VII.21 - Activitat de la població per lloc de naixement - 1920

PROC Lloc de procedència by ACTII Activitat de la població

Page 1 of 1

PROC	ACTII			Row Total
	1	2	3	
	Count	Mestres de ca	Inactius	
	Row Pct			
	Col Pct			
	Tot Pct			
Folgueroles	184	126	271	581
	31.7	21.7	46.6	70.0
	63.9	50.8	92.2	
	22.2	15.2	32.7	
Fora	104	122	23	249
	41.8	49.0	9.2	30.0
	36.1	49.2	7.8	
	12.5	14.7	2.8	
Column Total	288	248	294	830
Total	34.7	29.9	35.4	100.0

Chi-Square Value DF Significance

Pearson 117.48096 2 .00000
 Likelihood Ratio 132.19887 2 .00000
 Mantel-Haenszel 56.03085 1 .00000

Minimum Expected Frequency - 74.400

Number of Missing Observations: 7

Gràfic VIII.22 - Activitat de la població per lloc de naixement - 1920*

PROC Lloc de procedència by ACT11 Activitat de la població

Page 1 of 1

ACT11

PROC	Count	Mestres de ca			Row Total
		1	2	3	
Folgueroles	1	219	178	278	675
		32.4	26.4	41.2	70.4
		67.0	54.4	91.1	
		22.8	18.6	29.0	
Fora	2	108	149	27	284
		38.0	52.3	9.3	29.6
		33.0	45.6	8.9	
		11.3	15.3	2.8	
Column Total	327	327	303	959	
		34.1	31.8	100.0	

Chi-Square

Value

DF

Significance

Pearson	104.81839	2	.00000
Likelihood Ratio	117.21877	2	.00000
Mantel-Haenszel	42.10446	1	.00000

Minimum Expected Frequency = 90.323

Number of Missing Observations: 37

Gràfic VII.23 - Activitat de la població per lloc de naixement - 1930

785

PROC Lloc de procedència by ACT11 Activitat de la població

ACT11 Page 1 of 1

PROC	Count	ACT11			Row Total
		Actius	Mestres de ca	Inactius	
	Row Pct	Col Pct	Row Pct	Col Pct	Row Total
Folgueroles	1	308	110	191	609
		50.6	18.1	31.4	64.0
		67.1	42.8	81.3	
Fora	2	151	147	44	342
		44.2	43.0	12.9	36.0
		32.9	57.2	18.7	
		15.9	15.5	4.6	
Column Total	459	257	235	951	
Total	48.3	27.0	24.7	100.0	

Chi-Square	Value	DF	Significance
Pearson	62.32436	2	.00000
Likelihood Ratio	83.31813	2	.00000
Mantel-Haenszel	4.73066	1	.02963

Minimum Expected Frequency = 84.511

Number of Missing Observations: 13

Gràfic VII.24 - Activitat de la població per lloc de naixement - 1940

PROC Lloc de procedència by ACTII Activitat de la població

Page 1 of 1

ACTII

PROC	Count	ACTII			Row Total
		1	2	3	
	Row Pct	Inactius	Mestres de ca	Inactius	Row Total
	Col Pct				
	Tot Pct				
Folgueroles	1	347	103	212	662
		52.4	15.6	32.0	67.8
		69.0	42.0	93.0	
		35.6	10.6	21.7	
Fora	2	156	142	16	314
		49.7	45.2	5.1	32.2
		31.0	58.0	7.0	
		16.0	14.5	1.4	
Column Total		503	245	228	976
Total		51.5	25.1	23.4	100.0

Chi-Square	Value	DF	Significance
Pearson	141.08025	2	.00000
Likelihood Ratio	153.96764	2	.00000
Mantel-Haenszel	15.39836	1	.00002

Minimum Expected Frequency = 73.952

Number of Missing Observations: 2

Gràfic Vll.25 - Activitat de la població per lloc de naixement - 1950

797

PRDC Lloc de procedència by ACT11 Activitat de la població

ACT11 Page 1 of 1

PRDC	Count	ACT11			Row Total
		1	2	3	
	Row Pct				
	Col Pct				
	Tot Pct				
Folgueroles	1	337	83	232	652
		51.7	12.7	35.6	66.5
		63.7	39.9	95.5	
		34.4	8.5	23.7	
Fora	2	192	125	11	328
		58.5	38.1	3.4	33.5
		36.3	60.1	4.5	
		19.6	12.8	1.1	
Column Total		529	208	243	980
Total		54.0	21.2	24.8	100.0

Chi-Square Value DF Significance

Pearson 159.53709 2 .00000
 Likelihood Ratio 186.91849 2 .00000
 Mantel-Haenszel 47.38391 1 .00000

Minimum Expected Frequency = 69.616

Number of Missing Observations: 0

Gràfic VII.26 - Activitat de la població per lloc de naixement - 1960

PROC Lloc de procedència by ACTII Activitat de la població

Page 1 of 1

ACTII

PRDC	Count	ACTII			Row Total
		1	2	3	
Folgueroles	1	320	78	233	631
		50.7	12.4	36.9	65.1
		62.6	39.6	88.9	
		33.0	8.0	24.0	
Fora	2	191	119	29	339
		56.3	35.1	8.6	34.9
		37.4	60.4	11.1	
		19.7	12.3	3.0	
Column Total		511	197	262	970
		52.7	20.3	27.0	100.0

Chi-Square Value DF Significance

Pearson 123.20170 2 .00000
Likelihood Ratio 133.12070 2 .00000
Mantel-Haenszel 34.83711 1 .00000

Minimum Expected Frequency - 68.848

Number of Missing Observations: 2

Gràfic VII.21 - Activitat de la població per lloc de naixement - 1965

799

PROC Lloc de procedència by ACTII Activitat de la població

PROC	ACTII			Row Total
	1	2	3	
	Count	Mestres	Inactius	
	Row Pct	es de ca		
	Col Pct			
	Tot Pct			
Folgueroles	299	82	233	614
	48.7	13.4	37.9	63.2
	61.1	39.2	85.0	
	30.8	8.4	24.0	
Fora	190	127	41	358
	53.1	35.5	11.5	36.8
	38.9	60.8	15.0	
	19.5	13.1	4.2	
Column Total	489	209	274	972
	50.3	21.5	28.2	100.0

Chi-Square	Value	DF	Significance
Pearson	108.63756	2	.00000
Likelihood Ratio	114.58864	2	.00000
Mantel-Haenszel	29.25017	1	.00000

Minimum Expected Frequency = 76.977

Number of Missing Observations: 3

PRDC Lloc de procedència by ACTII Activitat de la població

Page 1 of 1

ACTII

PRDC	Count	1	2	3	4	Row Total
Folgueroles	1	258	1	65	261	585
	Row Pct	44.1	.2	11.1	44.6	59.3
	Col Pct	60.4	100.0	31.4	74.4	
	Tot Pct	26.2	.1	6.6	26.5	
Fora	2	169	1	142	90	401
	Row Pct	42.1	.2	35.4	22.4	40.7
	Col Pct	39.6	100.0	68.6	25.6	
	Tot Pct	17.1	.1	14.4	9.1	
Column Total		427	1	207	351	986
		43.3	.1	21.0	35.6	100.0

Chi-Square Value DF Significance

Pearson 100.66959 3 .00000
 Likelihood Ratio 101.83987 3 .00000
 Mantel-Haenszel 4.25242 1 .03919

Minimum Expected Frequency = .407
 Cells with Expected Frequency < 5 = 2 DF 8 (25.0%)

Number of Missing Observations: 5

Gràfic V11.29 - Activitat de la població per lloc de naixement - 1975

PRDC Lloc de procedència by ACTII Activitat de la població

Page 1 of 1

ACTII

PRDC	Count	1	2	3	4	Row Total
Folgueroles	1	219	29	45	280	573
	Row Pct	38.2	5.1	7.9	48.9	56.7
	Col Pct	56.4	76.3	29.2	65.1	
	Tot Pct	21.7	2.9	4.5	27.7	
Fora	2	169	9	109	150	437
	Row Pct	38.7	2.1	24.9	34.3	43.3
	Col Pct	43.6	23.7	70.8	34.9	
	Tot Pct	16.7	.9	10.8	14.9	
Column Total		388	38	154	430	1010
Total		38.4	3.8	15.2	42.6	100.0

Chi-Square

Value

DF

Significance

Pearson	65.74859	3	.00000
Likelihood Ratio	66.51392	3	.00000
Mantel-Haenszel	2.06735	1	.15048

Minimum Expected Frequency - 16.442

Number of Missing Observations: 0

Gràfic Vll.30 - Activitat de la població per lloc de naixement - 1981

PRDC Lloc de procedència by ACT11 Activitat de la població

Page 1 of 1

ACT11

PRDC	Count	ACT11				Row Total
		1	2	3	4	
	Row Pct	35.7	5.7	6.6	52.0	560
	Col Pct	50.9	65.3	27.2	63.1	53.9
	Tot Pct	19.2	3.1	3.6	28.0	
		193	17	99	170	479
		40.3	3.5	20.7	35.5	46.1
		49.1	34.7	72.8	36.9	
		18.6	1.6	9.5	16.4	
	Column Total	393	49	136	461	1039
		37.8	4.7	13.1	44.4	100.0

Chi-Square

Value

DF

Significance

Pearson	58.78299	3	.00000
Likelihood Ratio	59.93980	3	.00000
Mantel-Haenszel	7.57663	1	.00591

Minimum Expected Frequency = 22.590

Number of Missing Observations = 15

Gràfic VII.31 - Activitat de la població per lloc de naixement - 1986

**Activitat de la població
per grups d'edat
(1860-1986)**

(Gràfics VII.32-VII.47)

ACTII Activitat de la població by EDATI Grups d'edat
 Controlling for..
 SEXE Sexe Value = 1 Home

EDATI

Count	Menys de 15 anys				15-24 an				25-64 an				Més de 64 an				Row Total
Row Pct	ys				ys				ys				ys				Row
Col Pct	1				2				3				4				Total
Tot Pct	1				2				3				4				Total
1	14	53	200	18	285												
	4.9	18.6	70.2	6.3	91.6												
53.8	91.4	95.7	100.0														
4.5	17.0	64.3	5.8														
3	12	5	9	26													
	46.2	19.2	34.6	8.4													
	46.2	8.6	4.3														
	3.9	1.6	2.9														
Column Total	26	58	209	18	311												
	8.4	18.6	67.2	5.8	100.0												

Chi-Square	Value	DF	Significance
Pearson	54.60524	3	.00000
Likelihood Ratio	34.63689	3	.00000
Mantel-Haenszel	38.66674	1	.00000

Minimum Expected Frequency = 1.505
 Cells with Expected Frequency < 5 = 3 OF 8 (37.5%)

ACT11 Activitat de la població by EDAT1 Grups d'edat
 Controlling for..
 SEXE Sexe Value = 2 Dona

Page 1 of 1

		EDAT1				Row
Count						Total
Row Pct	Menys de 15 anys	15-24 an	25-64 an	Més de 64 an		
Col Pct	1	2	3	4		
Tot Pct	1	2	3	4	Total	
1	5	8	10	1	24	
	20.8	33.3	41.7	4.2	60.0	
3	83.3	100.0	43.5	33.3		
	12.5	20.0	25.0	2.5		
	1		13	2	16	
	6.3		81.3	12.5	40.0	
	16.7		56.5	66.7		
	2.5		32.5	5.0		
Column Total	6	8	23	3	40	
	15.0	20.0	57.5	7.5	100.0	

Chi-Square

Value

DF

Significance

Pearson 10.19928 3 .01695
 Likelihood Ratio 13.12277 3 .00438
 Mantel-Haenszel 6.76328 1 .00931

Minimum Expected Frequency = 1.200
 Cells with Expected Frequency < 5 = 6 OF 8 (75.0%)

Number of Missing Observations: 580

Gràfic VII.32 - Activitat de la població per edats - Dones - 1860 (continuació).

ACTII Activitat de la població by EDATI Grups d'edat
 Controlling for..
 SEXE Sexe Value = 1 Home

Page 1 of 1

		EDATI				
Count	Row Pct	Menys de 15 anys	15-24 an	25-64 an	Més de 6	Row Total
Col Pct	15 anys	ys	4 anys			
Tot Pct	1	2	3	4	Total	
1	11	65	211	18	305	
	3.6	21.3	69.2	5.9	96.2	
	87.9	95.6	100.0	94.7		
	3.5	20.5	66.6	5.7		
3	8	3		1	12	
	66.7	25.0		8.3	3.8	
	42.1	4.4		5.3		
	2.5	.9		.3		
Column Total	19	68	211	19	317	
	6.0	21.5	66.6	6.0	100.0	

Chi-Square	Value	DF	Significance
Pearson	85.09020	3	.00000
Likelihood Ratio	43.82555	3	.00000
Mantel-Haenszel	42.54928	1	.00000

Minimum Expected Frequency = .719
 Cells with Expected Frequency < 5 = 3 of 8 (37.5%)

ACT11 Activitat de la població by EDAT1 Grups d'edat
 Controlling for..
 SEXE Sexe Value = 2 Dona

EDAT1

Count	Menys de 15-24 an				25-64 an				Més de 64 anys	Row Total
Row Pct	15 anys Ys				Ys				4 anys	Row
Col Pct	1	2	3	4	1	2	3	4	Total	
1	11	7			18				66.7	
Actius	61.1	38.9								
	84.6	58.3								
	40.7	25.9								
2			2		3				11.1	
Mestresses de ca	33.3	66.7								
	7.7	16.7								
	3.7	7.4								
3	1	3			6				22.2	
Inactius	16.7	50.0								
	100.0	7.7			25.0				100.0	
	3.7	11.1			3.7					
Column Total	13	12			27				100.0	
	3.7	44.4			3.7					

Chi-Square	Value	DF	Significance
Pearson	7.50000	6	.14733
Likelihood Ratio	8.86328	6	.18141
Mantel-Haenszel	1.00062	1	.31716

Minimum Expected Frequency = .111
 Cells with Expected Frequency < 5 = 10 of 12 (83.3%)
 Number of Missing Observations: 592

Gràfic VII.33 - Activitat de la població per edats - Dones - 1877 (continuació).

ACT11 Activitat de la població by EDAT1 Grups d'edat
 Controlling for..
 SEXE Sexe Value = 1 Home

		EDAT1				Row
Count		Menys de 15 anys				Total
Row	Pct	1	2	3	4	
ACT11						
Actius		15	57	183	12	267
		5.6	21.3	68.5	4.5	70.4
		12.0	96.6	100.0	100.0	
		4.0	15.0	48.3	3.2	
Inactius		110	2			112
		98.2	1.8			29.6
		88.0	3.4			
		29.0	.5			
Column Total		125	59	183	12	379
		33.0	15.6	48.3	3.2	100.0

Chi-Square

Value

DF

Significance

Pearson	306.31370	3	.00000
Likelihood Ratio	350.91767	3	.00000
Mantel-Haenszel	255.19153	1	.00000

Minimum Expected Frequency = 3.546
 Cells with Expected Frequency < 5 = 1 DF 8 (12.5%)

89

ACT11 Activitat de la població by EDAT1 Grups d'edat
 Controlling for..
 SEXE Sexe Value = 2 Dona

Page 1 of 1

EDAT1

Count |
 Row Pct | Menys de 15-24 an 25-64 an Més de 6
 Col Pct | 15 anys ys ys 4 anys
 Tot Pct | 1 | 2 | 3 | 4 | Total

ACT11	1	2	3	4	Total
Actius	6	20.0	2	2	10
	60.0	10.5	1.1	22.2	3.0
	1.8	.6		.6	
Mestresses de ca	50	179	7		245
	3.7	20.4	73.1	2.9	74.5
	11.3	87.7	97.8	77.8	
	2.7	15.2	54.4	2.1	
Inactius	71	1	2		74
	95.9	1.4	2.7		22.5
	88.8	1.8	1.1		
	21.6	.3	.6		
Column Total	80	57	183	9	329
	24.3	17.3	55.6	2.7	100.0

Chi-Square Value DF Significance

Pearson 290.13104 6 .00000
 Likelihood Ratio 277.08068 6 .00000
 Mantel-Haenszel 174.89827 1 .00000

Minimum Expected Frequency = .274
 Cells with Expected Frequency < 5 = 4 OF 12 (33.3%)

Number of Missing Observations: 1

Gràfic M1.34 - Activitat de la població per edats - Dones - 1887 (continuació).

ACTII Activitat de la població by EDAT1 Grups d'edat
 Controlling for...
 SEXE Sexe Value = 1 Home

EDAT1

Count	Row Pct	Menys de 15 anys	15 anys	20-24 anys	25-34 anys	35-44 anys	45-54 anys	55-64 anys	65 anys	Row Total
1	16	70	181	10	277					277
	5.8	25.3	65.3	3.6	69.4					
3	11.8	98.6	99.5	100.0						
	4.0	17.5	45.4	2.5						
	120	1	1		122					122
	98.4	.8	.8		30.6					30.6
	88.2	1.4	.5							
	30.1	.3	.3							
Column Total	136	71	182	10	399					399
	34.1	17.8	45.6	2.5	100.0					100.0

Chi-Square Value DF Significance

Pearson 323.16321 3 .00000
 Likelihood Ratio 369.86938 3 .00000
 Mantel-Haenszel 262.26472 1 .00000

Minimum Expected Frequency = 3.058
 Cells with Expected Frequency < 5 = 1 DF 8 (12.5%)

Gràfic VII.35 - Activitat de la població per edats - Homes - 1900

ACTII Activitat de la població by EDATI Grups d'edat
 Controlling for..
 SEXE Sexe Value = 2 Dona

EDATI

ACTII	Count	Menys de 15 anys				Row Total
		1	2	3	4	
Actius	1					3
	2	40.0	60.0			1.3
	3	2.1	1.7			
Mestresses de ca	1	.6	.9			
	2	3	174	14		241
	3	1.2	72.2	5.8		71.7
Inactius	1	3.2	98.3	100.0		
	2	.9	51.8	4.2		
	3	90				90
Total	Column	95	177	14		336
	Total	28.3	52.7	4.2		100.0

Chi-Square

Value

DF

Significance

Pearson	316.40000	6	.00000
Likelihood Ratio	363.04377	6	.00000
Mantel-Haenszel	220.41392	1	.00000

Minimum Expected Frequency = .208
 Cells with Expected Frequency < 5 = 5 OF 12 (41.7%)

Number of Missing Observations: 0

Gràfic VII.35 - Activitat de la població per edats - Dones - 1900 (continuació).

ACT11 Activitat de la població by EDAT1 Grups d edat
 Controlling for..
 SEXE Sexe Value = 1 Home

		EDAT1				Row
Count						Total
Row Pct	Menys de 15 anys	15-24 an	25-64 an	Més de 64 an		
Col Pct	15 anys	ys	ys	4 anys		
Tot Pct	1	2	3	4		
ACT11	1	13	60	184	15	272
		4.8	22.1	67.6	5.5	67.8
Actius		9.6	93.8	98.9	93.8	
		3.2	15.0	45.9	3.7	
Inactius	3	122	4	2	1	129
		94.6	3.1	1.6	.8	32.2
		90.4	6.3	1.1	6.3	
		30.4	1.0	.5	.2	
Column	135	64	186	16		401
Total	33.7	16.0	46.4	4.0		100.0

Chi-Square	Value	DF	Significance
Pearson	316.61184	3	.00000
Likelihood Ratio	358.69929	3	.00000
Mantel-Haenszel	260.22645	1	.00000

Minimum Expected Frequency = 5.147

Gràfic VII.36 - Activitat de la població per edats - Homes - 1910

ACT11 Activitat de la població by EDAT1 Grups d'edat
 Controlling for..
 SEXE Sexe Value = 2 Dona

		EDAT1				Row
Count		Menys de 15 anys				Total
Row Pct	Col Pct	1	2	3	4	
ACT11						
Actius	1			3	1	4
			75.0	25.0		1.2
			1.7	16.7		
			.9	.3		
Mestresses de ca	2	8	32	174	5	219
		3.7	14.6	79.5	2.3	64.0
		6.3	100.0	98.3	83.3	
		2.3	9.4	50.9	1.5	
Inactius	3	119				119
		100.0				34.8
		93.7				
		34.8				
Column		127	32	177	6	342
Total		37.1	9.4	51.8	1.8	100.0

Chi-Square Value DF Significance

Pearson 321.44108 6 .00000
 Likelihood Ratio 386.53349 6 .00000
 Mantel-Haenszel 267.63310 1 .00000

Minimum Expected Frequency = .070
 Cells with Expected Frequency < 5 = 6 DF 12 (50.0%)

Number of Missing Observations: 8

Gràfic VII.36 - Activitat de la població per edats - Dones - 1910 (continuació).

ACTII Activitat de la població by EDATI Grups d edat
 Controlling for..
 SEXE Sexe Value = 1 Home

EDATI

ACTII	Count	Menys de 15 anys				15-24 an				25-64 an				Més de 64 anys				Row Total
		1	2	3	4	1	2	3	4	1	2	3	4	1	2	3	4	
ACTIUS	1	16	83	206	13	5.0	25.9	64.4	4.7	97.6	98.6	100.0	3.2	320				
INACTIUS	3	150	2	3	96.8	1.3	1.9	32.6	90.4	2.4	1.4	155	155					
Column Total		166	85	209	15	34.9	17.9	44.0	3.2	475	100.0							

Chi-Square

Value

DF

Significance

Pearson	386.89841	3	.00000
Likelihood Ratio	444.32566	3	.00000
Mantel-Haenszel	312.55865	1	.00000

Minimum Expected Frequency = 4.875
 Cells with Expected Frequency < 5 = 1 OF 8 (12.5%)

Gràfic VII.37 - Activitat de la població per edats - Homes - 1920

ACT11 Activitat de la població by EDAT1 Grups d'edat
 Controlling for..
 SEXE Sexe Value = 2 Dona

Page 1 of 1

EDAT1

Count	Row Pct	Col Pct	Tot Pct	1	2	3	4	Row Total
				Menys de 15 anys				
				15-24 an				
				25-64 an				
				Més de 64 an				
				Total				
1				5	1			6
Actius				83.3	16.7			1.3
				2.6	10.0			
				1.1	.2			
2				91	191	9		303
Mestresses de ca				4.0	30.0	63.0	3.0	64.6
				7.0	98.9	97.4	90.0	
				2.6	19.4	40.7	1.9	
3				159	1			160
Inactius				99.4	.6			34.1
				93.0	1.1			
				33.9	.2			
Column Total	171	92	196	10	469			
Total	36.3	19.6	41.8	2.1	100.0			

Chi-Square

Value

DF

Significance

Pearson	423.44421	6	.00000
Likelihood Ratio	510.19447	6	.00000
Mantel-Haenszel	329.03043	1	.00000

Minimum Expected Frequency = .128
 Cells with Expected Frequency < 5 = 8 DF 12 (41.7%)

Number of Missing Observations: 10

Gràfic VII.37 - Activitat de la població per edats - Dones - 1920 (continuació).

ACTII Activitat de la població by EDATI Grups d edat
 Controlling for...
 SEXE Sexe Value = 1 Home

EDATI

Count	Menys de 15 anys				15-24 an				25-64 an				Més de 64 an				Row Total
	1		2		3		4		1		2		3		4		
ACTII	1	14	62	193	13	282											
Actius	5.0	22.0	68.4	4.6	65.9												
Inactius	9.0	3.3	14.5	45.1	3.0	146											
	141	2	2	3	146												
	96.6	1.4	2.1	2.1	34.1												
	91.0	3.1	1.5	1.5													
	32.9	.5	.7	.7													
Column Total	155	64	176	13	428												
Total	36.2	15.0	45.8	3.0	100.0												

Chi-Square Value DF Significance

Pearson 347.57298 3 .00000
 Likelihood Ratio 406.51219 3 .00000
 Mantel-Haenszel 292.60853 1 .00000

Minimum Expected Frequency = 4.435
 Cells with Expected Frequency < 5 = 1 OF 8 (12.5%)

Gràfic VII:38 - Activitat de la població per edats - Homes - 1920*

ACTII Activitat de la població by EDATI Grups d'edat
 Controlling for...
 SEXE Sexe Value = 2 Dona

		EDATI				Row
Count		1	2	3	4	Total
Row Pct	Menys de 15 anys	15 anys	15-24 an	25-64 an	Més de 64 anys	
Col Pct	1	2	3	4	Total	
Tot Pct	1	2	3	4	Total	
ACTII	1					6
Actius	1		53.3	16.7		1.5
	2		2.7	14.3		
	3		1.2	.2		
	4					
Mestresses de ca	2	8	55	179	6	248
	1	3.2	22.2	72.2	2.4	61.7
	2	5.2	98.2	97.3	85.7	
	3	2.0	13.7	44.5	1.5	
Inactius	3	147	1			148
	1	99.3	.7			36.8
	2	94.8	1.8			
	3	36.6	.2			
Column	155	56	184	7	402	
Total	38.6	13.9	45.8	1.7	100.0	

Chi-Square

Chi-Square	Value	DF	Significance
Pearson	374.23432	6	.00000
Likelihood Ratio	461.11508	6	.00000
Mantel-Haenszel	305.02266	1	.00000

Minimum Expected Frequency = .104
 Cells with Expected Frequency < 5 = 6 DF 12 (50.0%)
 Number of Missing Observations: 7

Gràfic VII.38 - Activitat de la població per edats - Dones - 1920* (continuació).

ACTII Activitat de la població by EDATI Grups d'edat
 Controlling for..
 SEXE Sexe Value = 1 Home

Count	Menys de 15 anys				15-24 an				25-64 an				Mes de 64 anys				Row Total					
	1	2	3	4	1	2	3	4	1	2	3	4	1	2	3	4						
ACTII																						
Actius	1	5	80	214	24	323	1.5	24.8	66.3	7.4	67.3	3.2	96.4	98.6	96.0		1.0	16.7	44.6	5.0		157
Inactius	3	150	3	3	1	157	95.5	1.9	1.9	.6	32.7	96.8	3.6	1.4	4.0		31.3	.6	.6	.2		157
Column Total	155	83	217	25	480	32.3	17.3	45.2	5.2	100.0												

Chi-Square	Value	DF	Significance
Pearson	427.07473	3	.00000
Likelihood Ratio	496.77836	3	.00000
Mantel-Haenszel	335.47540	1	.00000

Minimum Expected Frequency = 6.177

Gràfic VII.39 - Activitat de la població per edats - Homes - 1930

ACT11 Activitat de la població by EDAT1 Grups d'edat
 Controlling for..
 SEXE Sexe Value = 2 Dona

EDAT1

Count	1	2	3	4	Row Total
Row Pct	Menys de 15 anys	15-24 an	25-64 an	Més de 64 an	
Col Pct	15 anys	ys	ys	4 anys	
Tot Pct	1	2	3	4	Total
1					1
Active		100.0			.2
2	7	83	213	23	326
Mestresses de ca	2.1	25.5	65.3	7.1	68.8
3	4.6	96.5	99.5	100.0	
Inactius	1.5	17.5	44.9	4.9	147
4	144	3			31.0
5	98.0	2.0			
6	95.4	3.5			
7	30.4	.6			
Column	151	86	214	23	474
Total	31.9	18.1	45.1	4.9	100.0

Chi-Square

Value	DF	Significance
429.99079	6	.00000
303.13300	6	.00000
338.93331	1	.00000

Minimum Expected Frequency = .049
 Cells with Expected Frequency < 5 = 4 DF 12 (33.3%)
 Number of Missing Observations: 42

Gràfic V11.39 - Activitat de la població per edats - Dones - 1930 (continuació).

ACTII Activitat de la població by EDATI Grups d edat
 Controlling for..
 SEXE Sexe Value = 1 Home

Page 1 of 1

		EDATI				
		Count				
Row Pct	Menys de 15 anys	15-24 an	25-64 an	Més de 64 an	Row Total	
Col Pct	ys	ys	ys	ys		
Tot Pct	1	2	3	4	Total	
ACTII	1	4	92	213	21	330
ACTIUS	1.2	27.7	64.5	6.4	72.7	
	3.3	92.7	99.5	100.0		
	.9	20.3	46.9	4.6		
Inactius	3	116	7	1	124	
	93.5	5.6	.8		27.3	
	76.7	7.1	.5			
	25.6	1.5	.2			
COLUMN	120	97	214	21	454	
Total	26.4	21.6	47.1	4.6	100.0	

Chi-Square Value DF Significance

Pearson 576.74367 3 .00000
 Likelihood Ratio 434.01742 3 .00000
 Mantel-Haenszel 308.38644 1 .00000

Minimum Expected Frequency = 5.736

Gràfic VII.40 - Activitat de la població per edats - Homes - 1940

ACTII Activitat de la població by EDATI Grups d'edat
 Controlling for..
 SEXE Sexe Value = 2 Dona

Count	Menys de 15-24 an				25-64 an				Més de 6	Row
Row Pct	15 anys ys		ys		4 anys		4		Total	Total
Col Pct	1	2	3	4	1	2	3	4	Row	Total
Tot Pct	1	2	3	4	1	2	3	4	Total	Total
1	4	61	64						129	129
Actius	3.1	47.3	49.6						26.0	26.0
	3.4	57.0	26.7							
	.8	12.3	12.9							
2	7	42	176	31					256	256
Mestresses de ca	2.7	16.4	68.8	12.1					51.6	51.6
	5.9	39.3	73.3	100.0						
	1.4	8.5	35.5	6.3						
3	107	4							111	111
Inactius	96.4	3.6							22.4	22.4
	90.7	3.7								
	21.6	.8								
Column Total	118	107	240	31					496	496
Total	23.8	21.6	48.4	6.3					100.0	100.0

Chi-Square	Value	DF	Significance
Pearson	480.95179	6	.00000
Likelihood Ratio	479.11862	6	.00000
Nantel-Haenszel	126.48057	1	.00000

Minimum Expected Frequency = 6.938

Number of Missing Observations: 14

Gràfic VII.40 - Activitat de la població per edats - Dones - 1940 (continuació).

ACT11 Activitat de la població by EDAT1 Grups d edat
 Controlling for..
 SEXE Sexe Value = 1 Home

EDAT1

Count	Menys de 15 anys				15-24 an				25-64 an				Mes de 64 an				Row Total	
	1	2	3	4	1	2	3	4	1	2	3	4	1	2	3	4		
ACT11																		
Actius	1	6	1	90	239	1	30	365	1.6	24.7	65.3	8.2	75.3	3	1	120	24.7	
Inactius	3	114	5	1	.8	1	24.7	95.0	4.2	5.3	.4	100.0	1.2	18.6	49.3	6.2	120	24.7
Column Total	120	95	240	30	485	19.6	49.3	6.2	100.0									

Chi-Square

Value

DF

Significance

Pearson	423.60158	3	.00000
Likelihood Ratio	442.92405	3	.00000
Mantel-Haenszel	321.89712	1	.00000

Minimum Expected Frequency = 7.423

Gràfic Vill41 - Activitat de la població per edats - Homes - 1950

ACTII Activitat de la població by EDATI Grups d'edat
 Controlling for...
 SEXE Sexe Value = 2 Dona

EDATI

Count	Row Pct	Menys de 15 anys	15-24 an	25-64 an	Més de 64 an	Row Total
		ys	ys	ys	ys	
		1	2	3	4	Total
1	4	46	88			138
ACTIUS	2.9	33.3	63.8			28.2
	3.4	57.5	34.0			
	.8	9.4	18.0			
2	7	31	171	34		243
Mestresses de ca	2.9	12.8	70.4	14.0		49.7
	6.0	38.8	66.0	100.0		
	1.4	6.3	35.0	7.0		
3	105	3				108
Inactius	97.2	2.8				22.1
	90.5	3.8				
	21.5	.6				
Column Total	116	80	259	34		489
	23.7	16.4	53.0	7.0		100.0

Chi-Square Value DF Significance

Pearson	462.64197	6	.00000
Likelihood Ratio	466.70304	6	.00000
Mantel-Haenszel	147.51670	1	.00000

Minimum Expected Frequency = 7.509

Number of Missing Observations: 4

Gràfic M.41 - Activitat de la població per edats - Dones - 1950 (continuació).

ACT31 Activitat de la població by EDATI Grups d'edat
 Controlling for...
 SEXE Sexe Value = 1 Home

		Menys de 15 anys				15-24 an				25-64 an				Més de 6	
		ys		ys		ys		ys		ys		ys		4 anys	
Count	Row Pct	1	2	3	4	1	2	3	4	1	2	3	4	Row Total	
ACT31															
Actius	1	3	65	241	41	1.4	18.5	68.5	11.6	352				73.5	
Inactius	3	114	11	1	1	89.8	8.7	.8	.8	127				26.5	
Column Total		119	76	242	42	24.8	15.9	50.5	8.8	479				100.0	

Chi-Square	Value	DF	Significance
Pearson	396.00700	3	.00000
Likelihood Ratio	427.31307	3	.00000
Mantel-Haenszel	320.64024	1	.00000

Minimum Expected Frequency = 11.136

Gràfic VII.42 - Activitat de la població per edats - Homes - 1960

ACTII Activitat de la població by EDATI Grups d'edat
 Controlling for...
 SEXE Sexe Value = 2 Dona

Page 1 of 1

		EDATI				
Count						
Row Pct	Menys de 15-24 an	25-64 an	Més de 64 an	Total	Row Total	
Col Pct	15 anys ys	ys	4 anys			
Tot Pct	1	2	3	4		
ACTII						
1	6	48	120	3	177	
Actius	3.4	27.1	67.8	1.7	35.3	
2	5.0	66.7	46.5	5.9		
Mestresses de ca	1.2	9.6	24.0	.6		
3	1	22	138	47	208	
Inactius	.5	10.6	66.3	22.6	41.5	
4	.8	30.6	53.3	92.2		
5	.2	4.4	27.5	9.4		
6	113	2		1	116	
7	97.4	1.7		.9	23.2	
8	94.2	2.8		2.0		
9	22.6	.4		.2		
Column Total	120	72	258	51	501	
Total	24.0	14.4	51.5	10.2	100.0	

Chi-Square	Value	DF	Significance
Pearson	507.13697	6	.00000
Likelihood Ratio	519.95232	6	.00000
Mantel-Haenszel	152.63632	1	.00000

Minimum Expected Frequency = 11.808

Number of Missing Observations: 0

Gràfic VII.4b - Activitat de la població per edats - Dones - 1960 (continuació).

ACTII Activitat de la població by EDATI Grups d'edat
 Controlling for...
 SEXE Sexe Value = 1 Home

		EDATI				Row
Count	Row Pct	Menys de 15-24 an 25-64 an Mes de 6				Total
	Col Pct	1	2	3	4 anys	
	Tot Pct	1	2	3	4	
ACTII	1	5	70	245	23	343
		1.5	20.4	71.4	6.7	70.6
		4.0	93.3	98.4	63.9	
		1.0	14.4	50.4	4.7	
	3	121	5	4	13	143
		84.6	3.5	2.8	9.1	29.4
		96.0	6.7	1.6	36.1	
		24.9	1.0	.8	2.7	
Column		126	75	249	36	486
Total		25.9	15.4	51.2	7.4	100.0

Chi-Square	Value	DF	Significance
Pearson	581.43741	3	.00000
Likelihood Ratio	422.05466	3	.00000
Mantel-Haenszel	240.03629	1	.00000

Minimum Expected Frequency = 10.593

Gràfic VII.43 - Activitat de la població per edats - Homes - 1965

ACTII Activitat de la població by EDATI Grups d edat
 Controlling for..
 SEXE Sexe Value = 2 Dona

EDATI

ACTII	Count	Menys de 15-24 an				25-64 an				Row Total	
		15 anys	ys	2	3	4	ys	2	3		4
Actius	1	3	47	117	1	168	1.8	28.0	69.6	.6	34.7
		2.9	65.3	45.3	2.0		.6	9.7	24.2	.2	
Mestresses de ca	2	1	21	131	44	197	.5	10.7	66.5	22.3	40.7
		1.0	27.2	50.8	88.0		.2	4.3	27.1	9.1	
Inactius	3	100	4	10	5	119	84.0	3.4	8.4	4.2	24.6
		96.2	5.6	3.9	10.0		20.7	.8	2.1	1.0	
Column Total		104	72	258	50	484	21.5	14.9	53.3	10.3	100.0

Chi-Square

Value

DF

Significance

Pearson	426.76753	6	.00000
Likelihood Ratio	420.49502	6	.00000
Mantel-Haenszel	115.83372	1	.00000

Minimum Expected Frequency - 12.273

Number of Missing Observations: 2

Gràfic VII.43 - Activitat de la població per edats - Dones - 1965 (continuació).

ACT11 Activitat de la població by EDAT1 Grups d'edat
 Controlling for...
 SEXE Sexe Value = 1 Home

Page 1 of 1

		EDAT1				Row
Count						Total
Row Pct	Menys de 15 anys	15-24 anys	25-64 anys	Més de 64 anys		
Col Pct	1	2	3	4		
Tot Pct	1	2	3	4		
ACT11	1	3	69	249	20	341
Actius		.9	20.2	73.0	5.9	69.6
		2.7	84.1	96.9	52.6	
		.6	14.1	50.8	4.1	
Inactius	3	110	13	8	18	149
		73.8	8.7	5.4	12.1	30.4
		97.3	15.9	3.1	47.4	
		22.4	2.7	1.6	3.7	
Column Total	113	82	257	38		490
	23.1	16.7	52.4	7.8		100.0

Chi-Square	Value	DF	Significance
Pearson	343.11114	3	.00000
Likelihood Ratio	378.76218	3	.00000
Mantel-Haenszel	196.80228	1	.00000

Minimum Expected Frequency = 11.555

Gràfic V11.44 - Activitat de la població per edats - Homes - 1970

ACT11 Activitat de la població by EDAT1 Grups d'edat
 Controlling For..
 SEXE Sexe Value = 2 Dona

EDAT1 Page 1 of 1

ACT11	Count	Menys de 15 anys				15-24 an				25-64 an				Més de 64 anys		Row Total
		1	2	3	4	1	2	3	4	1	2	3	4	1	2	
Actius	1	1.4	34.5	62.8	1.4	2	51	93	2	148	30.6					
	2	.4	10.5	19.2	.4											
Mestresses de ca	2	17	146	46	209	8.1	69.9	22.0	43.2							
	3	22.4	58.9	78.0		3.5	30.2	9.5								
Inactius	3	99	8	9	127	78.0	6.3	7.1	8.7	26.2						
	4	98.0	10.5	3.6	18.6	20.5	1.7	1.9	2.3							
Column Total	101	76	248	59	484	20.9	15.7	51.2	12.2	100.0						

Chi-Square Value DF Significance

Pearson 415.31900 6 .00000
 Likelihood Ratio 424.06904 6 .00000
 Mantel-Haenszel 91.94582 1 .00000

Minimum Expected Frequency - 15.481

Number of Missing Observations: 3

Gràfic V11.44 - Activitat de la població per edats - Dones - 1970 (continuació).

Controlling for..

SEX= Sexe Value = 1 Home

EDAT1

Count	Menys de 15 anys				15-24 an				25-64 an				Més de 64 anys				Row Total
	1		2		3		4		5		6		7		8		
Col Pct	15 anys		16-24 anys		25-34 anys		35-44 anys		45-54 anys		55-64 anys		65-74 anys		75+ anys		
Tot Pct	1		2		3		4		5		6		7		8		
ACT11	1	4	67	230	9	310											
Actius	1.3	21.6	74.2	2.9	63.1												
	3.9	80.7	90.2	17.6													
	.8	13.6	46.8	1.8													
Altres actius	2	1	1	1	1	.2											
	100.0	1.2	.2														
Inactius	4	98	15	25	42	180											
	54.4	8.3	13.9	23.3	36.7												
	96.1	18.1	9.8	82.4													
	20.0	3.1	3.1	8.6													
Column Total	102	83	255	51	491												
	20.8	16.9	51.9	10.4	100.0												

Chi-Square	Value	DF	Significance
Pearson	297.18620	6	.00000
Likelihood Ratio	325.04508	6	.00000
Mantel-Haenszel	68.59341	1	.00000

Minimum Expected Frequency = .104
 Cells with Expected Frequency < 5 = 4 OF 12 (33.3%)

Gràfic VII.45 - Activitat de la població per edats - Homes - 1975

ACTII Activitat de la població by EDATI Grups d'edat
 Controlling for..
 SEXE Sexe Value = 2 Dona

EDATI

ACTII	Count	Menys de 15 anys				15-24 an				25-64 an				Més de 64 an				Row Total
		1	2	3	4	1	2	3	4	1	2	3	4	1	2	3	4	
ACTIUS	1	3	38	74	117	4.3	32.5	63.2	23.7	5.1	50.0	28.7	1.0	7.7	15.0	206		
Mestressa de cas	3	1	20	167	188	.5	9.7	81.1	8.7	1.0	26.3	64.7	.2	4.0	33.8	41.7		
INACTIUS	4	92	18	17	127	33.8	10.5	9.9	25.7	93.9	23.7	6.6	18.6	3.6	3.4	171		
Column Total	98	76	258	62	494	19.8	15.4	52.2	12.6	100.0								

Chi-Square	Value	DF	Significance
Pearson	316.58080	6	.00000
Likelihood Ratio	354.45118	6	.00000
Mantel-Haenszel	13.97377	1	.00019

Minimum Expected Frequency = 14.684
 Number of Missing Observations: 6

Gràfic VII.45 - Activitat de la població per edats - Dones - 1975 (continuació).

ACT11 Activitat de la població by EDAT1 Grups d'edat
 Controlling for..
 SEXE Sexe Value = 1 Home

EDAT1

Count	Menys de 15 anys				15-24 an				25-64 an				Més de 64 anys		Row Total
	1	2	3	4	1	2	3	4	1	2	3	4	1	2	
ACT11															
Actius	1	56	206	5	21.0	77.2	1.9	82.1	11.3	41.4	1.0	267	53.7		
Altres actius	2	16	8		64.0	32.0						25	5.0		
Inactius	4	102	14	37	49.8	6.8	18.0	25.4	20.5	2.8	7.4	205	41.2		
Column Total	103	86	251	57	20.7	17.3	50.5	11.5	49.7	3.2	10.5	497	100.0		

Chi-Square	Value	DF	Significance
Pearson	329.48476	6	.00000
Likelihood Ratio	368.32066	6	.00000
Mantel-Haenszel	48.64815	1	.00000

Minimum Expected Frequency = 2.867
 Cells with Expected Frequency < 5 = 2 DF 12 (16.7%)

Gràfic Vll.46 - Activitat de la població per edats - Homes - 1981

EDATI

Count	Menys de 15-24 an 25-64 an Més de 6				Row
Row Pct	15 anys ys	2	3	4 anys	Total
Col Pct	1	2	3	4	
Tot Pct	1	2	3	4	
1	1	39	81		121
	.8	32.2	66.9		23.8
2	.9	57.4	31.0		
	.2	7.7	15.9		
3	1	8	4		13
	7.7	61.5	30.8		2.6
4	.9	11.8	1.5		
	.2	1.6	.8		
5	9	138	7		154
	5.8	89.6	4.5		30.3
6	13.2	52.9	9.9		
7	1.8	27.1	1.4		
8	107	12	38	64	221
	48.4	5.4	17.2	29.0	43.4
9	98.2	17.6	14.6	90.1	
10	21.0	2.4	7.5	12.6	
Column Total	109	68	261	71	509
	21.4	13.4	51.3	13.9	100.0

Chi-Square

Value

DF

Significance

Pearson	370.27648	9	.00000
Likelihood Ratio	410.59721	9	.00000
Mantel-Haenszel	10.43260	1	.00124

Minimum Expected Frequency = 1.737
 Cells with Expected Frequency < 5 = 3 OF 16 (18.8%)
 Number of Missing Observations = 4

ACT11 Activitat de la població by EDAT1 Grups d'edat
 Controlling for...
 SEXE Sexe Value = 1 Home

EDAT1 Page 1 of 1

ACT11	Count	Menys de 15 anys				15-24 an				25-64 an				Més de 64 anys		Row Total
		1	2	3	4	1	2	3	4	1	2	3	4	1	2	
Actius	1		43	213	1										257	50.6
			16.7	82.9	.4											
			57.3	78.0	1.7											
			8.5	41.9	.2											
Altres actius	2	1	12	17											30	5.9
		3.3	40.0	56.7												
		1.0	16.0	6.2												
		.2	2.4	3.3												
Inactius	4	100	20	43	58										221	43.5
		45.2	9.0	19.5	26.2											
		99.0	26.7	15.8	98.3											
		19.7	3.9	8.5	11.4											
Column Total		101	75	273	59										508	100.0
		19.9	14.8	53.7	11.6											

Chi-Square	Value	DF	Significance
Pearson	306.34166	6	.00000
Likelihood Ratio	362.76435	6	.00000
Mantel-Haenszel	43.61694	1	.00000

Minimum Expected Frequency = 3.484
 Cells with Expected Frequency < 5 = 2 DF 12 (16.7%)

Gràfic M1.47 - Activitat de la població per edats - Homes - 1986

Count

Row Pct Menys de 15-24 an 25-64 an Més de 6

Col Pct 15 anys ys 2 3 4 anys 4 Total

Tot Pct 1 2 3 4 Total

ACT11	1	2	3	4	Row Total
Actius	32	104			136
	23.5	76.5			25.9
	50.0	38.8			
	6.1	19.8			
Altres actius	8	11			19
	42.1	57.9			3.6
	12.5	4.1			
	1.5	2.1			
Mestresses de ca	10	116	10		136
	7.4	85.3	7.4		25.9
	15.6	43.3	10.8		
	1.9	22.1	1.9		
Inactius	14	37		83	234
	42.7	15.8		35.5	44.6
	100.0	21.9	13.8	89.2	
	19.0	2.7	7.0	15.8	
Column Total	64	268	93		525
	19.0	51.0	17.7		100.0

Chi-Square Value DF Significance

Pearson	345.35541	9	.00000
Likelihood Ratio	410.36597	9	.00000
Mantel-Haenszel	7.95239	1	.00480

Minimum Expected Frequency = 2.316
 Cells with Expected Frequency < 5 = 3 DF 16 (18.8%)

Number of Missing Observations: 21

**Activitat de la població
segons el sexe i l'edat
(1860-1986)**

(Gràfics VII.48-VII.63)

ACTII Activitat de la població by EDAT Edat en intervals
 Controlling for...
 SEXE Sexe Value = 1 Home

		EDAT											
		0-4 anys	5-9 anys	10-14 an	15-19 an	20-24 an	25-29 an	30-34 an	35-39 an	40-44 an	45-49 an	50-54 an	Row Total
		1	2	3	4	5	6	7	8	9	10	11	
ACTII	Count	1	1	13	26	27	20	39	17	37	33	26	
	Row Pct	25.0	4.5	4.5	9.1	9.3	7.0	13.7	6.0	13.0	11.6	9.1	
Actius	Col Pct	100.0	61.9	90.0	92.9	90.0	87.0	97.3	100.0	97.4	100.0	92.9	
	Std Pct	.3	1.3	4.2	6.4	8.7	6.4	12.3	5.3	11.9	10.6	8.4	
Inactius	Count	3	3	8	7	3	3	1	1	1	1	2	
	Row Pct	11.3	30.8	11.3	11.3	11.3	11.3	2.6	2.6	2.6	2.6	7.7	
Inactius	Col Pct	100.0	75.0	38.1	7.1	10.0	13.0	2.6	2.6	2.6	2.6	7.1	
	Std Pct	.3	1.3	2.6	.6	1.0	1.6	.3	.3	.3	.3	.6	
Column Total		.3	1.3	21	28	30	23	40	17	38	33	28	
Column Total		.3	1.3	6.8	9.0	9.6	7.4	12.9	5.5	12.2	10.6	9.0	

		EDAT											
		55-59 an	60-64 an	65-69 an	70-74 an	75-79 an	80-84 an	Row Total					
		12	13	14	15	16	17						
ACTII	Count	14	14	10	4	3	1	285					
	Row Pct	4.9	4.9	3.5	1.4	1.1	.4	91.6					
Actius	Col Pct	100.0	67.5	100.0	100.0	100.0	100.0	91.6					
	Std Pct	4.5	4.5	3.2	1.3	1.0	.3	8.4					
Inactius	Count	2	2	1	1	1	1	26					
	Row Pct	7.7	7.7	3.2	3.2	3.2	3.2	8.4					
Inactius	Col Pct	100.0	100.0	100.0	100.0	100.0	100.0	8.4					
	Std Pct	.6	.6	.6	.6	.6	.6	.6					
Column Total		16	16	10	4	3	1	311					
Column Total		4.5	5.1	3.2	1.3	1.0	.3	100.0					

Chi-Square Value Significance
 Pearson Likelihood Ratio Mantel-Haenszel
 Minimum Expected Frequency = .084 22 DF 34 (64.7%)
 Cells with Expected Frequency < 5

Gràfic Vll.48 - Activitat de la població segons l'edat i el sexe - Homes - 1860

ACT11 Activitat de la població by EDAT Edat en intervals
 Controlling for:
 SEXE Sexe Value = 2 Dona

Page 1 of 2

Count Row Pct Col Pct Tot Pct	EDAT													Row Total
	5-9 anys	10-14 an	15-19 an	20-24 an	25-29 an	30-34 an	40-44 an	45-49 an	50-54 an	55-59 an	60-64 an	65-69 an	70-74 an	
	2	3	4	5	6	7	8	9	10	11	12	13	14	15
ACT11	1	4	3	5	3	3	3	2	1	1	1	1	1	1
Actius	4.2	16.7	12.5	20.8	12.5	12.5	12.5	8.3	4.2	4.2	4.2	4.2	4.2	4.2
	50.0	100.0	100.0	100.0	60.0	100.0	100.0	33.3	100.0	100.0	100.0	100.0	100.0	100.0
	2.5	10.0	7.5	12.5	7.5	7.5	5.0	5.0	2.5	2.5	2.5	2.5	2.5	2.5
Inactius	1				2			4	2					
	6.3				12.5			25.0	12.5					
	50.0				40.0			66.7	100.0					
	2.5				5.0			10.0	5.0					
Column Total	5.0	10.0	7.5	12.5	12.5	7.5	15.0	7.5	7.5	2.5	7.5	5.0	5.0	40.0

Page 2 of 2

Count Row Pct Col Pct Tot Pct	EDAT		Row Total
	70-74 an	15	
ACT11	1	1	24
Actius	4.2	33.3	60.0
	2.5	2.5	
Inactius	2	2	16
	12.5	66.7	40.0
	5.0	5.0	
Column Total	7.5	7.5	40
Column Total	7.5	7.5	100.0

Chi-Square	value	DF	Significance
Pearson	21.60326	11	.02372
Likelihood Ratio	29.96189	11	.00222
Nominal Homogeneity	11.47458	11	.00076

Nominal Expected Frequency = .400
 Cells with Expected Frequency < 5 = 24 DF 24 (100.0%)

Number of Missing Observations: 960

Gràfic VII.48 - Activitat de la població segons l'edat i el sexe - Dones - 1860 (continuació).

ACTII Activitat de la població by EDAT Edat en intervals
 Controlling for...
 SEXE Sexe Value = 1 Home

		EDAT												Row Total
		5-9 anys	10-14 an	15-19 an	20-24 an	25-29 an	30-34 an	35-39 an	40-44 an	45-49 an	50-54 an	55-59 an		
Count	Row Pct	2	3	4	5	6	7	8	9	10	11	12	Count	Row Pct
ACTII													305	96.2
Actius	1	1.0	2.8	11.3	30	33	34	21	32	24	18	17	305	96.2
		50.0	61.5	91.6	96.8	100.0	100.0	100.0	100.0	100.0	100.0	100.0	305	96.2
		.9	2.5	11.0	9.5	10.4	11.4	6.6	10.1	7.6	5.7	5.4	305	96.2
Inactius	3	25.0	41.7	16.7	8.3								12	3.8
		50.0	38.5	5.4	3.2								12	3.8
		.9	1.6	.6	.3								12	3.8
Column Total		1.9	4.1	11.7	31	33	34	21	32	24	18	17	317	100.0
(Continued)													317	100.0

		EDAT												Row Total
		50-64 an	65-69 an	70-74 an	75-79 an									
Count	Row Pct	13	14	15	16									
ACTII													305	96.2
Actius	1	30	12	5	1								305	96.2
		9.8	3.9	1.6	.3								305	96.2
		100.0	100.0	100.0	50.0								305	96.2
		9.5	3.8	1.6	.3								305	96.2
Inactius	3												12	3.8
													12	3.8
													12	3.8
Column Total		30	12	5	2								317	100.0
		9.5	3.8	1.6	.6								317	100.0

Chi-Square	Value	DF	Significance
Pearson Likelihood Ratio	77.97381	14	.00000
Nentel-Hausz	49.30587	14	.00001
	16.48601	1	.00005

Minimum Expected Frequency = .076 17 OF 30 (56.7%)
 Cells with Expected Frequency < .5

Gràfic VII.49 - Activitat de la població segons l'edat i el sexe - Homes - 1977

ACT13 Activitat de la població by EDAT Edat en intervals
 Controlling for...
 SEXE Sexe Value = 2 Dona

Page 1 of 1

ACT13	Count Row Pct Col Pct	EDAT															Row Total
		10-14 an ys	15-19 an ys	20-24 an ys	25-29 an ys	30-34 an ys	35-39 an ys	40-44 an ys	45-49 an ys	50-54 an ys	55-59 an ys	60-64 an ys	65-69 an ys	70-74 an ys	75-79 an ys		
1 Actius	16.7 100.0 11.1	3 100.0 11.1	8 44.4 50.0 29.8	11.1 64.7 7.4	2 11.1 100.0 3.7	5.6 100.0 7.4	1 5.6 100.0 3.7	2 11.1 100.0 7.4	1 5.6 100.0 3.7	1 5.6 100.0 3.7	2 11.1 100.0 7.4	5.6 28.0 3.7	1 5.6 100.0 3.7	1 5.6 100.0 3.7	18 66.7		
2 Mestresses de Ca	33.3 100.0 19.9	1 33.3 100.0 3.7	1 33.3 100.0 3.7	1 33.3 100.0 3.7	1 33.3 100.0 3.7	1 33.3 100.0 3.7	1 33.3 100.0 3.7	1 33.3 100.0 3.7	1 33.3 100.0 3.7	1 33.3 100.0 3.7	1 33.3 100.0 3.7	1 33.3 100.0 3.7	1 33.3 100.0 3.7	1 33.3 100.0 3.7	11.1		
3 Inactius	16.7 100.0 11.1	1 100.0 11.1	1 100.0 11.1	1 100.0 11.1	1 100.0 11.1	1 100.0 11.1	1 100.0 11.1	1 100.0 11.1	1 100.0 11.1	1 100.0 11.1	1 100.0 11.1	1 100.0 11.1	1 100.0 11.1	1 100.0 11.1	6 22.2		
Column Total	3.7	11.1	37.0	11.1	3.7	3.7	3.7	7.4	3.7	3.7	14.6	3.7	3.7	3.7	100.0		

Chi-Square Value DF Significance

Pearson 20.07500 18 :.0001
 Likelihood Ratio 20.61127 18 :.0000
 Mantel-Haenszel 4.53088 1 :.0324

Minimum Expected Frequency = .111 29 OF 30 (96.7%)
 Cells with Expected Frequency < 5

Number of Missing Observations: 592

Gràfic VII.49 - Activitat de la població segons l'edat i el sexe - Dones - 1877 (continuació).

ACTII Activitat de la població by EDAT Edat en intervals
 Controlling for...
 SEXE Sexe Value = 1 Home

EDAT	Count	0-4 anys		5-9 anys		10-14 an		15-19 an		20-24 an		25-29 an		30-34 an		35-39 an		40-44 an		45-49 an		50-54 an		Row Total
		1	2	3	4	5	6	7	8	9	10	11	12	13	14	15	16	17	18	19	20	21	22	
ACTII	1	4	3	12	32	25	30	20	27	30	20	27	30	27	30	27	30	27	30	27	30	27	30	267
Actius		2.0	4.6	35.3	97.0	92.2	111.2	77.5	101.1	111.2	100.0	100.0	100.0	100.0	100.0	100.0	100.0	100.0	100.0	100.0	100.0	100.0	100.0	70.4
Inactius	3	48	40	22	1	1	1	1	1	1	1	1	1	1	1	1	1	1	1	1	1	1	112	
		98.0	95.2	64.7	3.0	3.8	3.0	3.0	3.0	3.0	3.0	3.0	3.0	3.0	3.0	3.0	3.0	3.0	3.0	3.0	3.0	3.0	3.0	29.6
		12.7	10.6	5.8																				
Column Total		49	42	34	33	26	30	20	27	30	20	27	30	27	30	27	30	27	30	27	30	27	30	379
(Continued)		12.9	11.1	9.0	8.7	6.9	7.9	5.3	7.1	7.9	5.3	7.1	7.9	7.1	7.9	7.1	7.9	7.1	7.9	7.1	7.9	7.1	7.9	100.0

EDAT	Count	55-59 an		60-64 an		65-69 an		70-74 an		80-84 an		Row Total
		12	13	14	15	16	17	18	19	20		
ACTII	1	18	12	6	3	1	1	1	1	1	1	267
Actius		100.0	100.0	100.0	100.0	100.0	100.0	100.0	100.0	100.0	100.0	70.4
Inactius	3	4.7	3.2	1.6	1.3	1.3	1.3	1.3	1.3	1.3	1.3	112
		18	12	6	3	1	1	1	1	1	1	267
Column Total		4.7	3.2	1.6	1.3	1.3	1.3	1.3	1.3	1.3	1.3	100.0

Chi-Square Value DF Significance
 Pearson 318.57177 13 .00000
 Likelihood 272.68500 13 .00000
 Mantel-Haenszel 194.28870 13 .00000

Minimum Expected Frequency = .296 7 DF 32 (21.9%)
 Cells with Expected Frequency < 5 =

Gràfic VII-50 - Activitat de la població segons l'edat i el sexe - Homes - 1887

ACTII Activitat de la població by EDAT Edat en intervals
 Controlling for:
 SEXE Sexe Value = 2 Done

Page 1 of 2

		EDAT																																						
		0-4 anys			5-9 anys			10-14 an			15-19 an			20-24 an			25-29 an			30-34 an			35-39 an			40-44 an			45-49 an			50-54 an			Row Total					
		Count	Row Pct	Col Pct	Count	Row Pct	Col Pct	Count	Row Pct	Col Pct	Count	Row Pct	Col Pct	Count	Row Pct	Col Pct	Count	Row Pct	Col Pct	Count	Row Pct	Col Pct	Count	Row Pct	Col Pct	Count	Row Pct	Col Pct	Count	Row Pct	Col Pct	Count	Row Pct	Col Pct	Count	Row Pct	Col Pct			
ACTII	1																																							
	Actius																																							
	2																																							
	Mestresses de Ca																																							
	3																																							
	Inactius																																							
	Column Total	33	44.6	100.0	27	100.0	100.0	16	100.0	100.0	22	100.0	100.0	22	100.0	100.0	22	100.0	100.0	22	100.0	100.0	22	100.0	100.0	22	100.0	100.0	22	100.0	100.0	22	100.0	100.0	22	100.0	100.0	22	100.0	
	(Continued)	10.0	6.7		6.7			7.6			2.5			30	9.1		27	8.2		28	8.8		27	8.2		31	9.4		27	8.2		22	6.7		22	6.7		22	6.7	

Page 2 of 2

		EDAT																				
		55-59 an			60-64 an			65-69 an			70-74 an			75-79 an			80-84 an					
		Count	Row Pct	Col Pct	Count	Row Pct	Col Pct	Count	Row Pct	Col Pct	Count	Row Pct	Col Pct	Count	Row Pct	Col Pct	Count	Row Pct	Col Pct	Row Total		
ACTII	1																					
	Actius																					
	2																					
	Mestresses de Ca																					
	3																					
	Inactius																					
	Column Total	6.1	20	6.1	2.7	9	2.7	1.2	4	1.2	.9	3	.9	.3	.3	.3	.3	.3	.3	.3	100.0	
	Chi-Square																					
	Value																					
	Df																					
	Significance																					
	Pearson																					
	Likelihood Ratio																					
	Nominal-Ordinal																					
	Minimum Expected Frequency < 5																					
	Cells with Expected Frequency < 5																					
	Number of Missing Observations																					

Gràfic VIII.50 - Activitat de la població segons l'edat i el sexe - 1887 (continuació).

ACTII Activitat de la població by EDAT Edat en Interval
 Controlling for...
 SEXE sexe Value = 1 Home

Page 1 of 2

		EDAT												
		0-4	5-9	10-14	15-19	20-24	25-29	30-34	35-39	40-44	45-49	50-54	an	Row
		Ys	Ys	Ys	Ys	Ys	Ys	Ys	Ys	Ys	Ys	Ys	Ys	Total
ACTII	1	61	2	14	38	32	33	22	29	25	21	20	277	
		30.0	4.7	5.1	13.7	11.6	11.9	7.9	10.3	9.0	7.6	7.2	69.4	
		100.0	100.0	100.0	100.0	100.0	100.0	100.0	100.0	100.0	100.0	100.0		
		15.3	1.5	3.3	9.3	8.0	8.3	5.5	7.3	6.3	5.3	5.0		
	3	41	18	1	1	1	1	1	1	1	1	1	122	
		33.6	14.8	3.0	3.0	3.0	3.0	3.0	3.0	3.0	3.0	3.0	30.6	
		100.0	100.0	100.0	100.0	100.0	100.0	100.0	100.0	100.0	100.0	100.0		
		15.3	10.8	6.0	9.3	8.3	8.3	5.5	7.5	6.3	5.3	5.0	399	
	Column	61	43	32	38	33	33	22	30	25	21	20	100.0	
	Total	15.3	10.8	6.0	9.3	8.3	8.3	5.5	7.5	6.3	5.3	5.0		

Page 2 of 2

		EDAT											
		55-59	60-64	65-69	70-74	75-79	80-84	85-89	an	Row			
		Ys	Ys	Ys	Ys	Ys	Ys	Ys	Ys	Total			
ACTII	1	15	16	5	3	1	1	1	1	277			
		3.4	3.8	1.3	1.1	1.4	1.4	1.4	1.4	69.4			
		100.0	100.0	100.0	100.0	100.0	100.0	100.0	100.0				
		3.8	4.0	1.3	1.3	1.3	1.3	1.3	1.3				
	3	15	16	5	3	1	1	1	1	122			
		3.8	4.0	1.3	1.3	1.3	1.3	1.3	1.3	30.6			
		100.0	100.0	100.0	100.0	100.0	100.0	100.0	100.0				
		3.8	4.0	1.3	1.3	1.3	1.3	1.3	1.3	399			
	Column	15	16	5	3	1	1	1	1	100.0			
	Total	3.8	4.0	1.3	1.3	1.3	1.3	1.3	1.3				

Chi-Square Value DF Significance
 Pearson 343.79579 16 .00000
 Likelihood Ratio 412.53566 16 .00000
 Mantel-Haenszel 200.62919 1 .00000

Minimum Expected Frequency = .306 10 OF 34 (29.4%)
 Cells with Expected Frequency < 5

Gràfic VII.5 - Activitat de la població segons l'edat i el sexe - Homes - 1900

ACT11 Activitat de la població by EDAT Edat en Interval
 Controlling for...
 SEXE Sexe Value = 2 Dona

Page 1 of 2

		EDAT																							
		0-4 anys		5-9 anys		10-14 an		15-19 an		20-24 an		25-29 an		30-34 an		35-39 an		40-44 an		45-49 an		50-54 an		Row Total	
ACT11	Count	1	2	3	4	5	6	7	8	9	10	11	11	11	11	11	11	11	11	11	11	11	11	11	
Actius	20.0	20.0	20.0	1																				1.5	
	2.9	8.3																							
	.3																								
Mestresses de ca	1	2	22	28	28	24	27	28	28	21	20	22	22	22	22	22	22	22	22	22	22	22	22	22	241
	2.9	18.7	9.1	11.6	10.0	10.0	11.2	10.4	10.4	8.7	8.3	9.1	9.1	9.1	9.1	9.1	9.1	9.1	9.1	9.1	9.1	9.1	9.1	9.1	71.7
	.3	.6	6.5	8.3	8.3	7.1	8.0	7.4	7.4	6.3	6.0	6.5	6.5	6.5	6.5	6.5	6.5	6.5	6.5	6.5	6.5	6.5	6.5	6.5	
Inactius	49	32	9	22	22	24	28	28	28	21	20	22	22	22	22	22	22	22	22	22	22	22	22	22	90
	54.4	25.6	10.0	10.0	10.0	10.0	11.2	10.4	10.4	8.7	8.3	9.1	9.1	9.1	9.1	9.1	9.1	9.1	9.1	9.1	9.1	9.1	9.1	9.1	26.8
	100.0	94.1	75.0	75.0	75.0	75.0	75.0	75.0	75.0	75.0	75.0	75.0	75.0	75.0	75.0	75.0	75.0	75.0	75.0	75.0	75.0	75.0	75.0	75.0	
	14.6	9.5	2.7	2.7	2.7	2.7	2.7	2.7	2.7	2.7	2.7	2.7	2.7	2.7	2.7	2.7	2.7	2.7	2.7	2.7	2.7	2.7	2.7	2.7	
Column Total	49	34	12	22	28	24	28	28	28	21	20	22	22	22	22	22	22	22	22	22	22	22	22	22	336
(Continued)	14.6	10.1	3.6	6.5	8.3	7.1	8.3	7.4	7.4	6.3	6.3	6.3	6.3	6.3	6.3	6.3	6.3	6.3	6.3	6.3	6.3	6.3	6.3	6.3	100.0

Page 2 of 2

		EDAT																							
		55-59 an		60-64 an		65-69 an		70-74 an		75-79 an		80-84 an		85-89 an		90-94 an		95-99 an		100-104 an		Row Total			
ACT11	Count	12	13	14	15	16	16	16	16	16	16	16	16	16	16	16	16	16	16	16	16	16			
Actius	20.0	1																						2	
	7.1																								
	.3																								
Mestresses de ca	13	22	7	3	3	3	3	3	3	3	3	3	3	3	3	3	3	3	3	3	3	3	3	24	
	5.4	9.1	2.9	2.1	2.1	2.1	2.1	2.1	2.1	2.1	2.1	2.1	2.1	2.1	2.1	2.1	2.1	2.1	2.1	2.1	2.1	2.1	2.1	2.1	71.7
	92.9	100.0	100.0	100.0	100.0	100.0	100.0	100.0	100.0	100.0	100.0	100.0	100.0	100.0	100.0	100.0	100.0	100.0	100.0	100.0	100.0	100.0	100.0	100.0	
	3.9	6.5	2.1	1.5	1.5	1.5	1.5	1.5	1.5	1.5	1.5	1.5	1.5	1.5	1.5	1.5	1.5	1.5	1.5	1.5	1.5	1.5	1.5	1.5	
Inactius	90																								90
	26.8																								26.8
Column Total	14	22	7	3	3	3	3	3	3	3	3	3	3	3	3	3	3	3	3	3	3	3	3	336	
(Continued)	4.2	6.5	2.1	1.5	1.5	1.5	1.5	1.5	1.5	1.5	1.5	1.5	1.5	1.5	1.5	1.5	1.5	1.5	1.5	1.5	1.5	1.5	1.5	100.0	

Chi-Square Value DF Significance
 Pearson 330.90538 30 .00000
 Likelihood Ratio 380.14207 30 .00000
 Mantel-Haenszel 166.00155 1 .00000

Minimum Expected Frequency = .030 23 OF 48 (47.9%)
 Cells with Expected Frequency < 5

Number of Missing Observations: 0

845

ACTII Activitat de la població by EDAT Edat en Interval
 Controlling for...
 SEXE Sexe Value = 1 Home

Page 1 of 2

		EDAT												
		0-4	5-9	10-14	15-19	20-24	25-29	30-34	35-39	40-44	45-49	50-54	an	Row
		ys	ys	ys	ys	ys	ys	ys	ys	ys	ys	ys	ys	Total
ACTII	Count	1	1	1	1	1	1	1	1	1	1	1	1	272
	Row Pct	100.0	100.0	100.0	100.0	100.0	100.0	100.0	100.0	100.0	100.0	100.0	100.0	67.8
	Col Pct	17.0	8.7	8.0	5.7	10.2	8.7	8.2	7.5	4.5	6.2	4.2	100.0	
	Total	17.0	8.7	8.0	5.7	10.2	8.7	8.2	7.5	4.5	6.2	4.2	100.0	
	Count	68	34	20	3	1	35	33	1	18	25	16	129	
	Row Pct	100.0	100.0	100.0	100.0	100.0	100.0	100.0	100.0	100.0	100.0	100.0	100.0	
	Col Pct	17.0	8.7	8.0	5.7	10.2	8.7	8.2	7.5	4.5	6.2	4.2	100.0	
	Total	17.0	8.7	8.0	5.7	10.2	8.7	8.2	7.5	4.5	6.2	4.2	100.0	

Page 2 of 2

		EDAT											
		55-59	60-64	65-69	70-74	75-79	80-84	an	Row				
		ys	ys	ys	ys	ys	ys	ys	Total				
ACTII	Count	1	1	1	1	1	1	1	272				
	Row Pct	100.0	100.0	100.0	100.0	100.0	100.0	100.0	67.8				
	Col Pct	3.7	3.2	1.5	1.5	2.2	2.2	1.4	67.8				
	Total	3.7	3.2	1.5	1.5	2.2	2.2	1.4	67.8				
	Count	15	13	6	6	2	2	2	129				
	Row Pct	100.0	100.0	100.0	100.0	100.0	100.0	100.0	32.2				
	Col Pct	3.7	3.2	1.5	1.5	2.2	2.2	1.4	32.2				
	Total	3.7	3.2	1.5	1.5	2.2	2.2	1.4	32.2				

Chi-Square Value DF Significance

Pearson 338.07774 16 .00000
 Likelihood Ratio 408.01621 16 .00000
 Mantel-Haenszel 201.58733 1 .00000

Minimum Expected Frequency = .322 10 DF 34 (29.4%)
 Cells with Expected Frequency < 5 =

Gràfic VII.52 - Activitat de la població segons l'edat i el sexe - Homes - 1910

ACTII Activitat de la població by EDAT Edat en intervals
 Controlling for...
 SEXE Sexe Value = 2 Dona

Page 1 of 2

		EDAT											Row Total
		0-4 anys 5-9 anys 10-14 an 15-19 an 20-24 an 25-29 an 30-34 an 35-39 an 40-44 an 45-49 an 50-54 an											
Count	Row Pct	1	2	3	4	5	6	7	8	9	10	11	
Col Pct	Tot Pct	ys	ys	ys	ys	ys	ys	ys	ys	ys	ys	ys	ys
ACTII													4
Actius													1.2
2													
Mestresses de ca													219
													64.0
3													
Inactius													119
													34.8
Column Total													342
(Continued)													100.0

Page 2 of 2

		EDAT											Row Total
		55-59 an 60-64 an 65-69 an 70-74 an 75-79 an 85-89 an											
Count	Row Pct	12	13	14	15	16	16	16	16	16	16	16	
Col Pct	Tot Pct	ys	ys	ys	ys	ys	ys	ys	ys	ys	ys	ys	ys
ACTII													4
Actius													1.2
2													
Mestresses de ca													219
													64.0
3													
Inactius													119
													34.8
Column Total													342
(Continued)													100.0

Chi-Square Value DF Significance
 Pearson 409.89993 32 .00000
 Likelihood Ratio 426.38372 32 .00000
 Mantel-Haenszel 210.80763 1 .00000

Minimum Expected Frequency = .012 27 DF 51 (52.9%)
 Cells with Expected Frequency < 5

Number of Missing Observations: 8

Gràfic VII.52 - Activitat de la població segons l'edat i el sexe - Dones - 1910 (continuació).

ACT11 Activitat de la població by EDAT Edat en intervals
 Controlling for...
 SEXE Sexe Value = 1 Home

Page 1 of 2

		EDAT											Row Total
		10-4 anys	5-9 anys	10-14 an	15-19 an	20-24 an	25-29 an	30-34 an	35-39 an	40-44 an	45-49 an	50-54 an	
ACT11	Count	1	2	3	4	5	6	7	8	9	10	11	
Actius	Row Pct	35.0	32.7	32.0	39	44	42	43	27	28	23	15	320
	Col Pct	100.0	97.3	97.8	100.0	100.0	100.0	100.0	100.0	100.0	95.8	100.0	67.4
	Tot Pct	11.6	3.4	32.7	8.2	9.3	8.8	9.1	5.7	5.9	4.8	3.2	
Inactius	Count	55	62	33	1	1	1	1	1	1	1	1	155
	Row Pct	35.0	40.0	21.3	2.8	2.8	2.8	2.8	2.8	2.8	4.2	4.2	32.6
	Col Pct	100.0	100.0	67.3	2.2	2.2	2.2	2.2	2.2	2.2	2.2	2.2	100.0
	Tot Pct	11.6	13.1	6.9	1.2	1.2	1.2	1.2	1.2	1.2	1.2	1.2	100.0
(Continued)	Column Total	55	62	49	40	45	42	44	27	28	24	15	475
		11.6	13.1	10.3	6.4	9.5	8.8	9.3	5.7	5.9	5.1	3.2	100.0

Page 2 of 2

		EDAT											Row Total
		55-59 an	60-64 an	65-69 an	70-74 an	75-79 an	80-84 an						
ACT11	Count	12	13	14	15	16	17						
Actius	Row Pct	19	9	6	3	3	1						320
	Col Pct	3.9	2.8	1.9	1.8	2.7	3						67.4
	Tot Pct	4.0	90.0	100.0	100.0	100.0	100.0						
		4.0	1.9	1.3	1.1	.6	.2						
Inactius	Count	1	1	1	1	1	1						155
	Row Pct	10.0	10.0	10.0	10.0	10.0	10.0						32.6
	Col Pct	100.0	100.0	100.0	100.0	100.0	100.0						100.0
	Tot Pct	1.2	1.2	1.2	1.2	1.2	1.2						100.0
Column Total		19	10	1.3	5	3	1						475
		4.0	2.1	1.3	1.1	.6	.2						100.0

Chi-Square Value DF Significance

Pearson 404.20153 16 .00000
 Likelihood Ratio 494.75132 16 .00000
 Mantel-Haenszel 227.95108 1 .00000

Minimum Expected Frequency = .326 10 DF 34 (29.4%)
 Cells with Expected Frequency < 5

Gràfic VIII-53 - Activitat de la població segons l'edat i el sexe - Homes - 1920

ACTII Activitat de la població by EDAT Edat en intervals
 Controlling for...
 SEXE Sexe Value = 2 Dona

Page 1 of 2

ACTII	Count	EDAT											Row Total
		10-14 an	15-19 an	20-24 an	25-29 an	30-34 an	35-39 an	40-44 an	45-49 an	50-54 an	55-59 an	60-64 an	
	Row Pct	1	2	3	4	5	6	7	8	9	10	11	
1	16.7	16.7	16.7	16.7	16.7	16.7	16.7	16.7	16.7	16.7	16.7	16.7	160
2	5.2	5.2	5.2	5.2	5.2	5.2	5.2	5.2	5.2	5.2	5.2	5.2	303
3	.2	.2	.2	.2	.2	.2	.2	.2	.2	.2	.2	.2	160
Column Total	74	74	74	74	74	74	74	74	74	74	74	74	469
(Continued)	15.8	15.8	15.8	15.8	15.8	15.8	15.8	15.8	15.8	15.8	15.8	15.8	34.1

Page 2 of 2

ACTII	Count	EDAT											Row Total
		35-39 an	40-44 an	45-49 an	50-54 an	55-59 an	60-64 an	65-69 an	70-74 an	75-79 an	80-84 an	85-89 an	
	Row Pct	12	13	14	15	16	17	18	19	20	21	22	
1	16.7	16.7	16.7	16.7	16.7	16.7	16.7	16.7	16.7	16.7	16.7	16.7	160
2	5.2	5.2	5.2	5.2	5.2	5.2	5.2	5.2	5.2	5.2	5.2	5.2	303
3	.2	.2	.2	.2	.2	.2	.2	.2	.2	.2	.2	.2	160
Column Total	74	74	74	74	74	74	74	74	74	74	74	74	469
(Continued)	15.8	15.8	15.8	15.8	15.8	15.8	15.8	15.8	15.8	15.8	15.8	15.8	34.1

Chi-Square Value DF Significance

Pearson 449.44712 28 .00000

Likelihood Ratio 546.20628 28 .00000

Nagelkerke 252.46546 1 .00000

Minimum Expected Frequency = .038 20 DF 45 (44.4%)

Cells with Expected Frequency < 5 = 20 DF 45 (44.4%)

Number of Missing Observations: 10

ACTII Activitat de la població by EDAT Edat en intervals
 Controlling for...
 SEXE Sexe Value = 1 Home

Page 1 of 2

EDAT	EDAT											Row Total
	0-4 anys	5-9 anys	10-14 an	15-19 an	20-24 an	25-29 an	30-34 an	35-39 an	40-44 an	45-49 an	50-54 an	
Count	1	2	3	4	5	6	7	8	9	10	11	
ACTII	1											
Actius	34.9 100.0 11.9	59 100.0 13.8	40.4 100.0 11.3	21.2 68.6 7.2	31 100.0 8.9	45 100.0 13.1	48 100.0 14.0	25 100.0 7.5	38 100.0 11.3	32 100.0 9.6	32 100.0 9.6	282 65.9
Inactius	51 100.0 11.9	59 100.0 13.8	40.4 100.0 11.3	21.2 68.6 7.2	31 100.0 8.9	45 100.0 13.1	48 100.0 14.0	25 100.0 7.5	38 100.0 11.3	32 100.0 9.6	32 100.0 9.6	146 34.1
Column Total	51	59	45	25	39	43	43	27	28	24	14	428
(Continued)	11.9	13.8	10.5	5.8	9.1	7.5	10.0	6.3	6.5	5.6	3.3	100.0

Page 2 of 2

EDAT	EDAT											Row Total
	55-59 an	60-64 an	65-69 an	70-74 an	75-79 an							
Count	12	13	14	15	16							
ACTII	1											
Actius	18 100.0 4.2	7 100.0 2.1	3 100.0 0.8	5 100.0 1.2	3 100.0 0.7							282 65.9
Inactius	1 100.0 0.2	1 100.0 0.2										146 34.1
Column Total	18	7	3	5	3							428
	4.2	2.3	1.2	1.2	0.7							100.0

Chi-Square Value DF Significance

Pearson 363.66924 13 .00000
 Likelihood Ratio 451.54898 13 .00000
 Mantel-Haenszel 221.47615 1 .00000

Minimum Expected Frequency = 1.023 8 DF 32 (25.0%)
 Cells with Expected Frequency < 5 =

Gràfic VII.54 -- Activitat de la població segons l'edat i el sexe - Homes - 1920*

ACTII Activitat de la població by EDAT Edat en intervals
 Controlling for:
 SEXE Sexe Value = 2 Dona

Page 1 of 2

		EDAT																							
		0-4 anys		5-9 anys		10-14 an		15-19 an		20-24 an		25-29 an		30-34 an		35-39 an		40-44 an		45-49 an		50-54 an		Row Total	
		Count	Row Pct	Count	Row Pct	Count	Row Pct	Count	Row Pct	Count	Row Pct	Count	Row Pct	Count	Row Pct	Count	Row Pct	Count	Row Pct	Count	Row Pct	Count	Row Pct	Count	
ACTII	1																							6	
	Actius																								1.5
	2																								248
	Mestresses de ca																								61.7
	3																								148
	Inactius																								36.8
	Column Total	67	11.9	48	10.0	40	10.0	27	6.7	29	7.2	29	7.2	34	8.5	31	7.7	24	6.0	17	4.2	20	5.0	402	
	(Continued) Total	16.7		11.9		10.0		6.7		7.2		7.2		8.5		7.7		6.0		4.2		5.0		100.0	

Page 2 of 2

		EDAT												
		55-59 an		60-64 an		65-69 an		70-74 an						
		Count	Row Pct	Count	Row Pct	Count	Row Pct	Count	Row Pct	Count	Row Pct	Count	Row Pct	Count
ACTII	1													6
	Actius													1.5
	2													248
	Mestresses de ca													61.7
	3													148
	Inactius													36.8
	Column Total	17	4.2	12	3.0	12	1.5	1	.2					402
	(Continued) Total	4.2		3.0		1.5		.2						100.0

Chi-Square	Value	DF	Significance
Pearson	394.11704	28	.00000
Likelihood Ratio	493.67298	28	.00000
Nagelkerke	242.24136	1	.00000

Minimum Expected Frequency = .015 20 DF 45 (44.4%)
 Cells with Expected Frequency < 5 =

Number of Missing Observations 7

Gràfic VII-54 - Activitat de la població segons l'edat i el sexe - Dones - 1920* (continuació).

ACTII Activitat de la població by EDAT Edat en intervals
 Controlling for:
 SEXE Sexe Value = 1 Home

Page 1 of 2

EDAT	Count	EDAT											Row Total	
		0-4 anys	5-9 anys	10-14 an	15-19 an	20-24 an	25-29 an	30-34 an	35-39 an	40-44 an	45-49 an	50-54 an		
	Row Pct	ys	ys	ys	ys	ys	ys	ys	ys	ys	ys	ys	ys	ys
ACTII	1	49	3	40	35	34	33	35	35	24	25	323		
Actius		31.2	1.5	12.4	10.8	10.5	10.2	10.8	10.8	7.4	7.7	67.3		
	Col Pct	100.0	100.0	100.0	100.0	100.0	100.0	100.0	100.0	100.0	100.0			
	Tot Pct	10.2	8.3	8.3	7.3	7.1	6.9	7.3	7.3	5.0	5.2			
Inactius	3	59	42	3				2	1.3			157		
	Row Pct	37.6	26.8	1.9				1.3	5.4			32.7		
	Col Pct	100.0	89.4	7.0				1.4						
	Tot Pct	12.3	8.8	.6										
Column Total		49	59	43	40	34	33	37	37	24	25	480		
(Continued)		10.2	12.3	9.0	8.3	7.1	6.9	7.7	7.7	5.0	5.2	100.0		

Page 2 of 2

EDAT	Count	EDAT											Row Total
		55-59 an	60-64 an	65-69 an	70-74 an	75-79 an	ys	ys	ys	ys	ys	ys	
	Row Pct	ys	ys	ys	ys	ys	ys	ys	ys	ys	ys	ys	
ACTII	1	16	12	13	6	3	3	3	3	3	3	323	
Actius		94.1	3.7	4.0	1.9	1.5	1.5	1.5	1.5	1.5	1.5	67.3	
	Col Pct	100.0	100.0	100.0	85.7	100.0	100.0	100.0	100.0	100.0	100.0		
	Tot Pct	3.3	2.5	2.7	1.3	1.0	1.0	1.0	1.0	1.0	1.0		
Inactius	3	1										157	
	Row Pct	5.9										32.7	
	Col Pct	2.2											
Column Total		17	12	13	7	5	5	5	5	5	5	480	
(Continued)		3.5	2.5	2.7	1.5	1.0	1.0	1.0	1.0	1.0	1.0	100.0	

Chi-Square	Value	DF	Significance
Pearson	630.25464	15	.00000
Likelihood Ratio	524.28465	15	.00000
Fisher's Exact Test	238.01801	1	.00000

Minimum Expected Frequency = 1.635 4 OF 32 (18.8%)
 Cells with Expected Frequency < 5

Gràfic Vll.55 - Activitat de la població segons l'edat i el sexe - Homes - 1930

ACT11 Activitat de la població by EDAT Edat en intervals
 Controlling for...
 SEXE Sexe Value = 2 Dona

Page 1 of 2

		EDAT													
		10-14	15-19	20-24	25-29	30-34	35-39	40-44	45-49	50-54	an	Count	Row Pct	Col Pct	Total
ACT11		ys	ys	ys	ys	ys	ys	ys	ys	ys					
1	Actius													.2	
2	Mestresses de ca	7	44	39	43	34	27	28	26	23	326	10.4	100.0	68.8	
		2.1	13.3	12.0	13.2	10.4	8.3	8.6	8.0	7.7		100.0	100.0		
		1.5	9.3	8.2	9.1	6.2	5.7	5.9	5.3	5.3					
3	Inactius	50	2	1							147	34.0		31.0	
		16.3	1.4	.7								100.0			
		10.3	4.3	2.5											
	Column Total	57	46	40	43	34	27	28	27	25	474	7.2	5.7	100.0	
	(Continued)	9.5	10.3	8.4	9.1	7.2	5.7	5.9	5.7	5.3					

Page 2 of 2

		EDAT											
		55-59	60-64	65-69	70-74	75-79	80-84	an	Count	Row Pct	Col Pct	Total	
ACT11		ys	ys	ys	ys	ys	ys	ys					
1	Actius											.2	
2	Mestresses de ca	14	19	14	5	3	1	1	326	4.3	100.0	68.8	
		3.0	4.9	4.3	1.5	1.0	.6	.6		100.0	100.0		
		3.4	3.4	3.0	1.1	.6	.2	.2					
3	Inactius								147			31.0	
	Column Total	14	16	14	5	3	1	1	474	3.0	3.0	100.0	
	(Continued)	3.0	3.4	3.0	1.1	.6	.2	.2					

Chi-Square Value DF Significance
 Pearson 487.91629 32 .00000
 Likelihood Ratio 523.74563 32 .00000
 Mantel-Haenszel 255.35279 1 .00000

Minimum Expected Frequency = .002 26 DF 51 (51.0%)
 Cells with Expected Frequency < 5

Number of Missing Observations: 42

Gràfic Vll.55 - Activitat de la població segons l'edat i el sexe - Dones - 1920 (continuació).

ACTII Activitat de la població by EDAT Edat en intervals
 Controlling for...
 SEXE Sexe Value = 1 Home

Page 1 of 2

EDAT	EDAT											Row Total
	0-4 anys	5-9 anys	10-14 an	15-19 an	20-24 an	25-29 an	30-34 an	35-39 an	40-44 an	45-49 an	50-54 an	
Count	1	2	3	4	5	6	7	8	9	10	11	330
Row Pct	1	2	3	4	5	6	7	8	9	10	11	72.7
Col Pct	1	2	3	4	5	6	7	8	9	10	11	100.0
Tot Pct	1	2	3	4	5	6	7	8	9	10	11	100.0
ACTII												
Actius	33	44	39	3	2	40	24	24	24	28	31	330
	24.6	35.5	31.5	17.6	10.3	12.1	7.3	7.9	7.3	8.5	9.4	72.7
	100.0	100.0	90.7	92.1	94.4	100.0	100.0	98.3	100.0	100.0	100.0	100.0
	7.3	9.7	8.6	12.8	7.5	8.8	5.3	5.7	5.3	6.2	6.8	
Inactius												
	33	44	43	43	34	40	24	1	24	28	31	124
	7.3	9.7	9.3	13.9	7.9	8.8	5.3	2.7	5.3	6.2	6.8	27.3
Column Total	33	44	43	43	34	40	24	27	24	28	31	454
(Continued)												100.0

Page 2 of 2

EDAT	EDAT											Row Total
	55-59 an	60-64 an	65-69 an	70-74 an	75-79 an	80-84 an	85-89 an	90-94 an	95-99 an	100-104 an	105-109 an	
Count	12	13	14	15	16	17	18	19	20	21	22	330
Row Pct	12	13	14	15	16	17	18	19	20	21	22	72.7
Col Pct	12	13	14	15	16	17	18	19	20	21	22	100.0
Tot Pct	12	13	14	15	16	17	18	19	20	21	22	100.0
ACTII												
Actius	21	19	11	6	4	4	4	4	4	4	4	330
	6.4	5.8	3.3	1.8	1.2	1.2	1.2	1.2	1.2	1.2	1.2	72.7
	100.0	100.0	100.0	100.0	100.0	100.0	100.0	100.0	100.0	100.0	100.0	100.0
	4.6	4.2	2.4	1.3	0.9	0.9	0.9	0.9	0.9	0.9	0.9	
Inactius												
	21	19	11	6	4	4	4	4	4	4	4	124
	4.6	4.2	2.4	1.3	0.9	0.9	0.9	0.9	0.9	0.9	0.9	27.3
Column Total	21	19	11	6	4	4	4	4	4	4	4	454
	4.6	4.2	2.4	1.3	0.9	0.9	0.9	0.9	0.9	0.9	0.9	100.0

Chi-Square Value DF Significance
 Pearson 398.17473 13 .00000
 Likelihood Ratio 448.85460 13 .00000
 Mantel-Haenszel 203.23308 1 .00000
 Minimum Expected Frequency = 1.093 5 DF 32 (15.62)
 Calls with Expected Frequency < 5

Gràfic VII-56 - Activitat de la població segons l'edat i el sexe - Homes - 1940

ACTII Activitat de la població by EDAT Edat en Interval
 Controlling for:
 SEXE Sexe Value = 2 Dona

Page 1 of 2

		EDAT											Row Total												
		0-4 anys		5-9 anys		10-14 an		15-19 an		20-24 an		25-29 an		30-34 an		35-39 an		40-44 an		45-49 an		50-54 an		11	
		1	2	3	4	5	6	7	8	9	10	11	12	13	14	15	16	17	18	19	20	21	22	23	
ACTII	Count	29	35	43	3	1	25	17	29	20	12	9	26	24	24	24	24	24	24	24	24	24	24	24	24
	Row Pct	26.1	31.7	38.7	2.7	1.8	22.5	15.3	22.5	15.3	9.3	7.0	10.2	9.2	9.2	9.2	9.2	9.2	9.2	9.2	9.2	9.2	9.2	9.2	9.2
	Col Pct	100.0	100.0	100.0	100.0	100.0	100.0	100.0	100.0	100.0	100.0	100.0	100.0	100.0	100.0	100.0	100.0	100.0	100.0	100.0	100.0	100.0	100.0	100.0	100.0
	Tot Pct	5.8	7.1	8.7	.6	.2	11.1	6.3	11.1	6.3	3.0	2.1	5.2	4.8	4.8	4.8	4.8	4.8	4.8	4.8	4.8	4.8	4.8	4.8	4.8
	Column Total	29	35	43	3	1	25	17	29	20	12	9	26	24	24	24	24	24	24	24	24	24	24	24	24
(Continued)	Total	5.8	7.1	10.9	10.5	11.1	55	41	6.3	30	6.0	7.1	35	31	6.7	32	32	32	32	32	32	32	32	32	32

Page 2 of 2

		EDAT											Row Total			
		55-59 an		60-64 an		65-69 an		70-74 an		75-79 an		80-84 an		85-89 an		18
		12	13	14	15	16	17	18	19	20	21	22	23	24	25	26
ACTII	Count	1	1	1	1	1	1	1	1	1	1	1	1	1	1	1
	Row Pct	4.3	4.3	4.3	4.3	4.3	4.3	4.3	4.3	4.3	4.3	4.3	4.3	4.3	4.3	4.3
	Col Pct	100.0	100.0	100.0	100.0	100.0	100.0	100.0	100.0	100.0	100.0	100.0	100.0	100.0	100.0	100.0
	Tot Pct	4.2	4.2	4.2	4.2	4.2	4.2	4.2	4.2	4.2	4.2	4.2	4.2	4.2	4.2	4.2
	Column Total	22	19	11	6	7	2	1	1	1	1	1	1	1	1	1
	Chi-Square	4.4	3.8	2.2	1.6	1.8	.4	.2	.2	.2	.2	.2	.2	.2	.2	.2
	Value	19	3.8	2.2	1.6	1.8	.4	.2	.2	.2	.2	.2	.2	.2	.2	.2
	DF	34	34	34	34	34	34	34	34	34	34	34	34	34	34	34
	Significance	.00000	.00000	.00000	.00000	.00000	.00000	.00000	.00000	.00000	.00000	.00000	.00000	.00000	.00000	.00000

Pearson 321.13334
 Likelihood Ratio 531.45508
 Mantel-Haenszel 47.05711

Minimum Expected Frequency = .224
 Cells with Expected Frequency < 5 = 17 of 54 (31.5%)

Number of Missing Observations: 14

Gràfic Vll.56 - Activitat de la població segons l'edat i el sexe - Dones - 1940 (continuació).

ACTII Activitat de la població by EDAT Edat en intervals
 Controlling for...
 SEXE Sexe Value = 1 Home

ACTII	Count	EDAT											Row Total
		0-4 anys	5-9 anys	10-14 an	15-19 an	20-24 an	25-29 an	30-34 an	35-39 an	40-44 an	45-49 an	50-54 an	
	Row Pct	1	2	3	4	5	6	7	8	9	10	11	
	Col Pct	ys	ys	ys	ys	ys	ys	ys	ys	ys	ys	ys	
	Tot Pct	1	2	3	4	5	6	7	8	9	10	11	
Actius	1	16	17.1	17.1	13.2	11.5	12.6	9.6	11.2	6.6	7.1	6.0	365
		3.3	3.4	3.4	2.6	2.3	2.5	1.9	2.2	1.3	1.4	1.2	75.3
Inactius	3	29	29.2	24.2	3.3	1	1	1	1	1	1	1	120
		58.4	58.4	48.4	6.6	2.0	2.0	2.0	2.0	2.0	2.0	2.0	24.7
Column Total		50	35	35	52	42	48	35	42	24	26	22	485
		10.3	7.2	7.2	10.7	8.9	9.3	7.2	8.7	4.9	5.4	4.3	100.0

ACTII	Count	EDAT											Row Total
		55-59 an	60-64 an	65-69 an	70-74 an	75-79 an	85-89 an						
	Row Pct	12	13	14	15	16	18						
	Col Pct	ys	ys	ys	ys	ys	ys						
	Tot Pct	12	13	14	15	16	18						
Actius	1	16	29	14	11	4	1	365					
		3.3	5.8	2.9	2.1	0.8	0.2	75.3					
Inactius	3	1	1	1	1	1	1	120					
		0.2	0.2	0.2	0.2	0.2	0.2	24.7					
Column Total		16	29	14	11	4	1	485					
		3.3	6.0	2.9	2.3	.8	.2	100.0					

Chi-Square	Value	DF	Significance
Pearson	427.98389	16	.00000
Likelihood Ratio	465.47723	16	.00000
Mantel-Haenszel	216.90231	1	.00000

Minimum Expected Frequency = .247 7 OF 34 (20.6%)
 Cells with Expected Frequency < 5 =

Gràfic VII.57- Activitat de la població segons l'edat i el sexe - Homes - 1950

ACTII Activitat de la població by EDAT Edat en intervals
 Controlling for...
 SEXE Sexe Value = 2 Dona

Page 1 of 2

EDAT	EDAT											Row Total
	0-4 anys	5-9 anys	10-14 an	15-19 an	20-24 an	25-29 an	30-34 an	35-39 an	40-44 an	45-49 an	50-54 an	
Count	1	2	3	4	5	6	7	8	9	10	11	138
ACTII	49	34	33	40	40	48	41	39	29	23	28	489
Row Pct	45.4	31.5	20.4	2.8	37.5	47.9	68.3	91.5	66.2	58.8	9.5	28.2
Col Pct	100.0	100.0	64.7	7.5	6.2	9.8	8.4	6.0	5.9	4.7	5.7	100.0
Total Pct	10.0	7.0	6.7	8.2	8.2	9.8	8.4	6.0	5.9	4.7	5.7	100.0
ACTII	1	2	3	4	5	6	7	8	9	10	11	
Count	21	25	25	25	25	25	13	17	13	9	9	138
Row Pct	12.9	18.1	18.1	18.1	18.1	18.1	9.4	12.3	9.4	6.5	6.5	138
Col Pct	52.5	62.5	62.5	62.5	62.5	62.5	31.7	43.8	44.8	39.1	17.9	28.2
Total Pct	4.5	5.1	5.1	5.1	5.1	5.1	2.7	3.5	2.7	1.8	1.0	100.0
Mestresses de ca	7	15	16	16	15	23	28	22	16	14	23	243
Row Pct	21.2	47.6	40.0	37.5	37.5	47.9	68.3	91.5	66.2	58.8	9.5	49.7
Col Pct	1.4	3.1	3.5	3.1	3.1	4.7	6.7	5.4	5.2	6.0	8.1	49.7
Total Pct	2.2	4.5	4.5	4.5	4.5	4.7	8.1	8.1	8.1	8.1	8.1	108
Inactius	22	34	33	33	34	40	41	39	29	23	28	489
Row Pct	20.4	20.4	20.4	2.8	37.5	47.9	68.3	91.5	66.2	58.8	9.5	28.2
Col Pct	64.7	64.7	64.7	7.5	6.2	9.8	8.4	6.0	5.9	4.7	5.7	100.0
Total Pct	4.5	7.0	6.7	8.2	8.2	9.8	8.4	6.0	5.9	4.7	5.7	100.0

Page 2 of 2

EDAT	EDAT											Row Total
	55-59 an	60-64 an	65-69 an	70-74 an	75-79 an	80-84 an	85-89 an	90-94 an	95-99 an	100-104 an	105-109 an	
Count	12	13	14	15	16	17	18	19	20	21	22	138
ACTII	6	23	16	11	5	1	1	1	1	1	1	243
Row Pct	4.3	9.5	6.6	4.3	2.1	1.4	1.4	1.4	1.4	1.4	1.4	49.7
Col Pct	21.4	100.0	100.0	100.0	100.0	100.0	100.0	100.0	100.0	100.0	100.0	138
Total Pct	1.2	4.7	3.3	2.2	1.0	.2	.2	.2	.2	.2	.2	28.2
Mestresses de ca	22	23	16	11	5	1	1	1	1	1	1	243
Row Pct	9.1	9.5	6.6	4.3	2.1	1.4	1.4	1.4	1.4	1.4	1.4	49.7
Col Pct	78.8	100.0	100.0	100.0	100.0	100.0	100.0	100.0	100.0	100.0	100.0	138
Total Pct	4.3	4.7	3.3	2.2	1.0	.2	.2	.2	.2	.2	.2	49.7
Inactius	22	23	16	11	5	1	1	1	1	1	1	243
Row Pct	9.1	9.5	6.6	4.3	2.1	1.4	1.4	1.4	1.4	1.4	1.4	49.7
Col Pct	78.8	100.0	100.0	100.0	100.0	100.0	100.0	100.0	100.0	100.0	100.0	138
Total Pct	4.3	4.7	3.3	2.2	1.0	.2	.2	.2	.2	.2	.2	49.7
Chi-Square	28	23	16	11	5	1	1	1	1	1	1	489
Value	4.7	4.7	3.3	2.2	1.0	.2	.2	.2	.2	.2	.2	100.0
DF	11	11	11	11	11	11	11	11	11	11	11	100.0
Significance												
Pearson	513.47372	513.47372	513.47372	513.47372	513.47372	513.47372	513.47372	513.47372	513.47372	513.47372	513.47372	.00000
Likelihood Ratio	536.80365	536.80365	536.80365	536.80365	536.80365	536.80365	536.80365	536.80365	536.80365	536.80365	536.80365	.00000
Nantel-Haenszel	55.36679	55.36679	55.36679	55.36679	55.36679	55.36679	55.36679	55.36679	55.36679	55.36679	55.36679	.00000
Minimum Expected Frequency	.221											
Cells with Expected Frequency < 5	13 OF 54 (24.1%)											
Number of Missing Observations	4											

Gràfic Vh.57 - Activitat de la població segons l'edat i el sexe - Dones - 1950 (continuació).

ACTII Activitat de la població by EDAT Edat en intervals
 Controlling for...
 SEXE Sexe Value = 1 Home

		EDAT											Row Total
		0-4	5-9	10-14	15-19	20-24	25-29	30-34	35-39	40-44	45-49	50-54	an
		ys	ys	ys	ys	ys	ys	ys	ys	ys	ys	ys	
ACTII	1	40	35	31	34	31	37	39	33	38	27	352	
	Count	31.5	27.8	8.8	9.7	8.8	10.5	11.1	9.4	10.8	7.7	73.5	
	Row Pct	100.0	100.0	100.0	100.0	100.0	100.0	100.0	100.0	100.0	100.0	100.0	
	Tot Pct	8.4	7.3	6.5	7.1	6.5	7.7	6.1	6.9	7.9	5.6		
	3	40	35	39	5	31	37	40	33	38	27	127	
	Count	31.5	27.8	4.7	3.9	16.2	12.8	2.5	6.9	7.9	5.6	26.5	
	Row Pct	100.0	100.0	16.2	12.8	100.0	100.0	100.0	100.0	100.0	100.0	100.0	
	Tot Pct	8.4	7.3	1.3	1.0	4.5	3.7	6.4	6.9	7.9	5.6		
	Column Total	40	35	44	37	39	37	40	33	38	27	479	
		0.4	7.3	9.2	7.7	8.1	6.5	7.7	6.9	7.9	5.6	100.0	

		EDAT											Row Total
		55-59	60-64	65-69	70-74	75-79	80-84	85-89	an				
		ys	ys	ys	ys	ys	ys	ys					
ACTII	1	18	18	12	15	16	17	18	352				
	Count	3.1	5.1	3.7	4.5	2.6	3.9	3	73.5				
	Row Pct	100.0	100.0	100.0	100.0	100.0	100.0	100.0	100.0				
	Tot Pct	3.8	3.8	2.7	3.3	1.9	.6	.6					
	3	18	13	9	9	9	3	1	127				
	Count	3.8	2.7	1.9	1.9	1.9	.6	.2	26.5				
	Row Pct	100.0	100.0	100.0	100.0	100.0	100.0	100.0	100.0				
	Tot Pct	3.8	2.7	1.9	1.9	1.9	.6	.2					
	Column Total	18	13	9	9	9	3	1	479				
		3.8	2.7	3.3	3.3	1.9	.6	.2	100.0				

Chi-Square Value DF Significance

Pearson 403.07462 17 .00000
 Likelihood Ratio 450.88974 17 .00000
 Mantel-Haenszel 221.18720 1 .00000

Minimum Expected Frequency = .265 9 DF 36 (25.0%)
 Cells with Expected frequency < 5 =

Gràfic VII.58 - Activitat de la població segons l'edat i el sexe - Homes - 1960

ACTII Activitat de la població by EDAT Edat en intervals
 Controlling for...
 SEXE Sexe Value = 2 Dona

Page 1 of 2

EDAT		0-4 anys		5-9 anys		10-14 an		15-19 an		20-24 an		25-29 an		30-34 an		35-39 an		40-44 an		45-49 an		50-54 an		Row Total
		1	2	3	4	5	6	7	8	9	10	11	12	13	14	15	16	17	18	19	20	21	22	
ACTII																								
	Count	34	40	39	2	7	15	16	18	13	25	13	26	25	14	17	23	17	16	12	12	12	177	
	Row Pct	29.3	34.3	33.6	1.7	3.4	7.2	7.7	8.7	7.3	14.1	7.3	14.7	14.1	9.6	11.1	11.1	9.0	9.0	6.8	6.8	6.8	35.3	
	Col Pct	100.0	100.0	84.8	6.3	21.9	37.5	35.2	41.9	49.8	63.4	58.1	58.1	58.1	42.5	57.5	57.5	48.5	48.5	40.0	40.0	40.0	177	
	Tot Pct	6.8	8.0	7.8	.4	1.4	3.0	3.2	3.6	2.6	5.0	2.6	5.2	5.0	3.4	4.6	4.6	3.2	3.2	2.4	2.4	2.4	35.3	
	1																							
	2																							
	3																							
	Column Total	34	40	46	32	40	40	27	41	43	49	43	41	43	40	40	43	40	33	30	30	30	501	
	Total	6.8	8.0	9.2	6.4	8.0	8.0	5.6	8.2	8.6	9.8	8.6	8.2	8.6	8.0	8.0	8.6	8.0	6.6	6.0	6.0	6.0	100.0	

Page 2 of 2

EDAT		55-59 an		60-64 an		65-69 an		70-74 an		75-79 an		80-84 an		85-89 an		Row Total
		12	13	14	15	16	17	18	19	20	21	22	23	24	25	
ACTII																
	Count	9	2	2	2	1	1	1	1	1	1	1	1	1	1	177
	Row Pct	42.9	11.5	11.5	11.5	11.1	11.1	11.1	11.1	11.1	11.1	11.1	11.1	11.1	11.1	35.3
	Col Pct	1.8	.4	.4	.4	.2	.2	.2	.2	.2	.2	.2	.2	.2	.2	177
	Tot Pct	1.8	.4	.4	.4	.2	.2	.2	.2	.2	.2	.2	.2	.2	.2	35.3
	1															
	2															
	3															
	Column Total	21	21	26	26	18	18	18	18	18	18	18	18	18	18	501
	Total	4.2	4.2	5.2	5.2	3.6	3.6	3.6	3.6	3.6	3.6	3.6	3.6	3.6	3.6	100.0
	Chi-Square															
	Value															
	DF															
	Significance															
	Pearson															.00000
	Likelihood Ratio															.00000
	Hamilton-Haenszel															.00000
	Minimum Expected Frequency															
	Cells with Expected Frequency < 5															13 (24.1%)
	Number of Missing Observations															0

Gràfic VII.58 - Activitat de la població segons l'edat i el sexe - Dones - 1960 (continuació).

ACTII Activitat de la població by EDAT Edat en Intervals
 Controlling for...
 SEXE Sexe Value = 1 Home

Page 1 of 2

EDAT		0-4 anys	5-9 anys	10-14 an	15-19 an	20-24 an	25-29 an	30-34 an	35-39 an	40-44 an	45-49 an	50-54 an	Total
Count	Row Pct	1	2	3	4	5	6	7	8	9	10	11	Row Total
ACTII													
Actius	1	39	31	25	30	39	39	35	32	35	32	38	343
		11.4	9.0	7.2	8.7	11.4	11.4	10.2	9.3	10.2	9.3	11.1	70.6
		100.0	96.9	92.6	100.0	100.0	100.0	97.2	100.0	97.2	100.0	100.0	
		9.3	8.0	5.1	6.2	8.0	8.0	7.2	6.8	7.2	6.8	7.8	
Inactius	3	42	4	2	2	1	2	1	1	1	1	1	143
		29.4	2.8	1.4	1.4	1.4	1.4	1.4	1.4	1.4	1.4	1.4	29.4
		100.0	87.2	87.2	87.2	87.2	87.2	87.2	87.2	87.2	87.2	87.2	
		9.3	8.6	7.0	8.6	7.0	7.0	7.0	7.0	7.0	7.0	7.0	
Column Total		45	42	39	43	32	27	30	39	36	32	38	486
(Continued)		9.3	8.6	8.0	8.8	6.6	5.6	6.2	8.0	7.4	6.5	7.8	100.0

Page 2 of 2

EDAT		55-59 an	60-64 an	65-69 an	70-74 an	75-79 an	80-84 an	85-89 an	90-94 an	Total
Count	Row Pct	12	13	14	15	16	17	18	19	Row Total
ACTII										
Actius	1	28	18	13	5	4	1	1	1	343
		8.2	5.2	3.8	1.5	1.2	1.2	1.2	1.2	70.6
		100.0	94.7	81.3	71.4	44.4	100.0	100.0	100.0	
		5.8	3.7	2.7	1.0	.8	.2	.2	.2	
Inactius	3	1	1	2	2	5	2	2	1	143
		2.8	5.2	14.3	1.4	3.5	1.4	1.4	1.4	29.4
		100.0	100.0	100.0	100.0	100.0	100.0	100.0	100.0	
		1.4	1.4	1.4	1.4	1.4	1.4	1.4	1.4	
Column Total		29	19	15	7	9	3	3	2	486
(Continued)		5.8	3.9	3.3	1.4	1.9	.4	.2	.2	100.0

Chi-Square Value DF Significance

Pearson 395.29441 18 .00000

Likelihood Ratio 426.13560 18 .00000

NanLai-Hauszfel 151.55947 1 .00000

Minimum Expected Frequency = .294 10 DF 38 (26.3%)

Gràfic V(II.5) - Activitat de la població segons l'edat i el sexe - Homes - 1965

ACTII Activitat de la població by EDAT Edat en intervals
 Controlling for...
 SEXE Sexe Value = 2 Dona

Page 1 of 2

		EDAT												
		0-4 anys	5-9 anys	10-14 an	15-19 an	20-24 an	25-29 an	30-34 an	35-39 an	40-44 an	45-49 an	50-54 an	an	Row Total
		1	2	3	4	5	6	7	8	9	10	11		
Count	Col Pct													
ACTII	Tot Pct													
1		30	17.9	10.1	11.3	19	11.9	27	16.1	10.1	17	15	168	
Actius		3	1.8	7.9	65.4	37.3	57.1	16.4	57.4	44.7	10.1	8.9	34.7	
		.6	1.2	3.9	3.5	1.9	4.1	5.6	3.5	3.5	3.1	3.1		
2		12	6.1	4.6	7.6	15	7.6	20	10.2	10.7	21	16	197	
Mestresses de ca		5	2.6	34.6	44.1	7.8	42.9	10.2	42.6	55.3	8.1	51.6	40.7	
		.2	2.5	1.9	3.1	3.1	3.1	4.1	4.1	4.3	3.3	3.3		
3		34	28.6	89.5	8.7	34	28.6	34	28.6	34	28.6	34	119	
Inactius		7.0	7.0	7.0	7.0	7.0	7.0	7.0	7.0	7.0	7.0	7.0	24.6	
		6.6	6.6	6.6	6.6	6.6	6.6	6.6	6.6	6.6	6.6	6.6		
Column Total		32	34	38	46	26	34	24	38	47	38	31	484	
(Continued)	Total	6.6	7.0	7.9	9.5	5.4	7.0	5.0	7.2	9.7	7.9	6.4	100.0	

Page 2 of 2

		EDAT												
		55-59 an	60-64 an	65-69 an	70-74 an	75-79 an	80-84 an							
		12	13	14	15	16	17							
Count	Col Pct													
ACTII	Tot Pct													
1		4.2	1.6	5.6	1								168	
Actius		1.4	1.6	5.6	2								34.7	
2		16	13	15	15	12	2						197	
Mestresses de ca		8.1	6.6	7.6	7.6	6.1	1.0						40.7	
		3.3	2.7	3.1	3.1	2.5	.4							
3		4	4	5.0	1.7	2	1						119	
Inactius		14.8	27.3	11.1	11.8	33.3	.2						24.6	
		.8	1.2	.4	.4	.2	.2							
Chi-Square		27	22	18	17	12	3						484	
	Total	5.6	4.5	3.7	3.5	2.5	.6						100.0	
	Value												Significance	
	DF													
		456.60477												.00000
		488.68578												.00000
		43.97424												.00000
		Minimum Expected Frequency = .738												
		Cells with Expected Frequency < 5 = 8 DF 51 (15.7%)												

Number of Missing Observations: 2

Gràfic Vll.59 - Activitat de la població segons l'edat i el sexe - Dones - 1965 (continuació).

ACTII Activitat de la població by EDAT Edat en intervals
 Controlling for...
 SEXE Sexe Value = 1 Home

Page 1 of 2

		EDAT											Row Total
		0-4	5-9	10-14	15-19	20-24	25-29	30-34	35-39	40-44	45-49	50-54	
ACTII	Count	1	2	3	4	5	6	7	8	9	10	11	an
	Row Pct	1	2	3	4	5	6	7	8	9	10	11	an
	Col Pct	1	2	3	4	5	6	7	8	9	10	11	an
	Tot Pct	1	2	3	4	5	6	7	8	9	10	11	an
Actius	1	26	44	41	41	41	35	25	29	34	36	32	341
	Row Pct	17.4	30.9	29.7	29.7	29.7	23.5	17.3	20.0	24.0	24.6	20.0	69.6
	Col Pct	100.0	100.0	100.0	100.0	100.0	100.0	100.0	100.0	100.0	100.0	100.0	
	Tot Pct	5.3	9.4	7.8	7.8	7.8	5.1	5.1	5.9	6.9	7.3	6.5	
Inactius	3	26	44	41	41	41	35	25	29	34	36	32	149
	Row Pct	17.4	30.9	29.7	29.7	29.7	23.5	17.3	20.0	24.0	24.6	20.0	30.4
	Col Pct	100.0	100.0	100.0	100.0	100.0	100.0	100.0	100.0	100.0	100.0	100.0	
	Tot Pct	5.3	9.4	7.8	7.8	7.8	5.1	5.1	5.9	6.9	7.3	6.5	
Column Total		26	44	41	41	41	35	25	29	34	36	32	490
(Continued)		5.3	9.4	8.4	8.4	8.4	7.1	5.3	5.9	7.1	7.3	6.7	100.0

Page 2 of 2

		EDAT											Row Total
		55-59	60-64	65-69	70-74	75-79	80-84	85-89	an				
ACTII	Count	12	13	14	15	16	17	18	an				
	Row Pct	12	13	14	15	16	17	18	an				
	Col Pct	12	13	14	15	16	17	18	an				
	Tot Pct	12	13	14	15	16	17	18	an				
Actius	1	31	27	9	7	2	2	2	341				
	Row Pct	9.1	7.9	2.6	2.1	0.6	0.6	0.6	69.6				
	Col Pct	100.0	100.0	100.0	100.0	100.0	100.0	100.0					
	Tot Pct	6.5	5.5	1.8	1.4	0.4	0.4	0.4					
Inactius	3	3	8	4	4	2	3	1	149				
	Row Pct	0.9	2.4	1.2	1.2	0.6	0.9	0.3	30.4				
	Col Pct	100.0	100.0	100.0	100.0	100.0	100.0	100.0					
	Tot Pct	0.6	1.8	0.9	0.9	0.3	0.6	0.2					
Column Total		36	27	17	11	4	5	1	490				
(Continued)		7.3	5.5	3.5	2.2	0.8	1.0	0.2	100.0				

Chi-Square Value DF Significance
 Pearson 355.63532 17 .00000
 Likelihood 415.82086 17 .00000
 Mantel-Haenszel 114.57426 1 .00000

Minimum Expected Frequency = .304 7 DF 36 (19.4%)
 Cells with Expected Frequency < 5

Gràfic VII-60 - Activitat de la població segons l'edat i el sexe - Homes - 1970

ACTII Activitat de la població by EDAT Edat en intervals
 Controlling for...
 SEXE Sexe Value = 2 Dona

Page 1 of 2

		EDAT														
		0-4	5-9	10-14	15-19	20-24	25-29	30-34	35-39	40-44	45-49	50-54	an	50-54	an	Row
		ys	ys	ys	ys	ys	ys	ys	ys	ys	ys	ys	ys	ys	Total	
ACTII	1	Count	24	27	27	14	9	17	22	12	11	148				
		Row Pct	1.4	18.2	18.2	9.3	6.1	11.5	15.3	8.1	9.1	30.6				
		Col Pct	6.1	69.2	69.2	42.4	42.4	47.2	47.9	31.6	31.6					
		Tot Pct	1.4	5.0	5.6	2.9	1.9	3.5	4.8	2.5	2.5					
		Count	6	11	11	19	12	19	25	24	209					
		Row Pct	2.9	39.3	39.3	67.7	57.1	52.8	52.1	63.2	63.2					
		Col Pct	16.2	28.2	28.2	66.7	57.1	52.8	52.1	63.2	63.2					
		Tot Pct	1.2	2.3	2.3	2.9	2.5	3.9	5.2	5.0	5.0					
		Count	36	32	31	7	37	39	21	33	21	484				
		Row Pct	28.3	25.2	24.4	5.5	37	39	21	33	21	484				
		Col Pct	100.0	100.0	93.9	18.9	100.0	100.0	100.0	100.0	100.0					
		Tot Pct	7.4	6.6	6.4	1.4	7.6	8.1	4.3	6.8	4.3	100.0				
		Column Total	36	32	31	7	37	39	21	33	21	484				
		Column Total	7.4	6.6	6.8	1.2	7.6	8.1	4.3	6.8	4.3	100.0				

Page 2 of 2

		EDAT																		
		15-19	20-24	25-29	30-34	35-39	40-44	45-49	50-54	55-59	60-64	65-69	70-74	75-79	80-84	85-89	an	85-89	an	Row
		ys	ys	ys	ys	ys	ys	ys	ys	ys	ys	ys	ys	ys	ys	ys	ys	ys	Total	
ACTII	1	Count	6	5	2	2	10	14	1	1	148									
		Row Pct	4.1	3.4	1.4	1.4	7.2	6.7	0.7	0.7	30.6									
		Col Pct	23.1	20.0	10.5	10.5	58.2	57.5	100.0	100.0										
		Tot Pct	1.2	1.0	0.4	0.4	3.1	2.9	0.2	0.2										
		Count	17	16	10	10	15	14	1	1	209									
		Row Pct	8.1	7.7	4.8	4.8	8.2	6.7	0.5	0.5	43.2									
		Col Pct	65.4	64.0	32.4	32.4	87.2	87.5	100.0	100.0										
		Tot Pct	3.5	3.3	2.1	2.1	5.1	2.9	0.2	0.2										
		Count	3	4	7	7	2	2	1	1	127									
		Row Pct	2.4	3.1	5.5	5.5	1.6	1.6	0.8	0.8	26.2									
		Col Pct	11.5	16.0	36.8	36.8	11.8	12.5	3.2	3.2										
		Tot Pct	0.6	0.8	1.4	1.4	0.4	0.4	0.2	0.2										
		Column Total	26	25	19	17	16	16	1	1	484									
		Column Total	5.4	5.2	3.9	3.5	3.3	3.3	0.2	0.2	100.0									

Chi-Square Value DF Significance

Pearson 440.00564 34 .00000
 Likelihood Ratio 477.34290 34 .00000
 Mantel-Haenszel 40.93174 1 .00000

Minimum Expected Frequency = .262
 Cells with Expected Frequency < 5 = 10 DF 54 (18.5%)

Number of Missing Observations = 3

ACTII Activitat de la població by EDAT Edat en intervals
 Controlling for...
 SEXE Sexe Value = 1 Home

Page 1 of 2

		EDAT											Row Total
		10-14 an	15-19 an	20-24 an	25-29 an	30-34 an	35-39 an	40-44 an	45-49 an	50-54 an			
Count	Row Pct	ys	ys	ys	ys	ys	ys	ys	ys	ys	ys	ys	
Col Pct	Vol Pct												
ACTII	1	28	4	35	32	34	21	34	20	35	310	310	
		15.6	11.3	11.0	11.0	10.6	6.8	11.0	7.7	11.3	63.1	63.1	
		100.0	69.3	100.0	100.0	100.0	91.3	97.1	90.7	92.1			
		5.7	7.1	6.9	6.9	6.3	4.3	6.9	6.1	7.1			
Altres actius	2											1	
												.2	
Inactius	4	27	43	7	8		2	1	3	3	180	180	
		15.0	23.9	3.9	4.4		1.1	1.7	1.7	1.7	36.7	36.7	
		100.0	91.3	16.7	19.5		6.7	2.9	9.1	7.9			
		5.5	8.8	1.4	1.6		.4	.2	.6	.6			
Column Total		28	47	42	41	34	23	35	33	38	491	491	
		5.7	9.6	8.6	8.4	6.9	4.7	7.1	6.7	7.7	100.0	100.0	

Page 2 of 2

		EDAT											Row Total
		55-59 an	60-64 an	65-69 an	70-74 an	75-79 an	80-84 an	85-89 an					
Count	Row Pct	ys	ys	ys	ys	ys	ys	ys	ys	ys	ys	ys	
Col Pct	Vol Pct												
ACTII	1	21	24	7	2							310	
		8.8	7.7	2.3	.6							63.1	
		100.0	72.7	31.8	11.8								
		4.3	4.9	1.4	.4								
Altres actius	2											1	
												.2	
Inactius	4	7	9	15	8	3	1	180				180	
		2.9	5.0	8.3	4.4	1.7	.6	36.7				36.7	
		100.0	27.3	68.2	100.0	100.0	100.0						
		1.4	1.8	3.1	1.6	.6	.2						
Column Total		28	33	22	17	3	1	491				491	
		5.7	6.7	4.5	3.5	1.6	.6	100.0				100.0	

Chi-Square Value DF Significance
 Pearson 318.57590 34 .00000
 Likelihood 370.35769 34 .00000
 Mantel-Haenszel 17.34678 1 .00003

Minimum Expected Frequency = .002
 Cells with Expected Frequency < 5 = 23 OF 54 (42.6%)

Gràfic VII.61 - Activitat de la població segons l'edat i el sexe - Homes - 1975

ACTII Activitat de la població by EDAT Edat en intervals
 Controlling for...
 SEXE Sexe Value = 2 Done

Page 1 of 2

		EDAT											Row Total	
		0-4	5-9	10-14	15-19	20-24	25-29	30-34	35-39	40-44	45-49	50-54	an	
		ys	ys	ys	ys	ys	ys	ys	ys	ys	ys	ys	ys	
ACTII	Count													
	Row Pct													
	Col Pct													
	Tot Pct													
1	1	5	19	19	14	14	14	14	2	13	14	14	117	
Actius		4.7	16.2	16.2	12.0	12.0	12.0	12.0	1.7	11.1	11.1	12.0	23.7	
		13.9	52.8	47.5	38.9	38.9	40.0	40.0	10.5	31.7	31.7	31.1		
		1.0	3.8	3.8	2.8	2.8	1.6	2.8	.4	2.6	2.6	2.8		
3	1	1	2	2	18	18	18	18	16	16	28	28	206	
Mestressa de cas		1.5	1.0	1.0	8.7	8.7	9.7	9.7	7.8	7.8	13.8	14.1	41.7	
		2.8	5.6	5.6	45.0	45.0	60.0	60.0	84.2	84.2	68.3	64.4		
		.2	.4	.4	3.6	3.6	4.0	4.0	3.2	3.2	5.7	5.9		
4	1	34	15	15	3	3	3	3	1	1	2	2	171	
Inactius		16.4	8.9	8.9	1.8	1.8	1.2	1.2	.6	.6	1.2	1.2	34.6	
		100.0	83.3	83.3	41.7	41.7	5.6	5.6	8.3	8.3	4.4	4.4		
		5.7	6.1	6.1	.6	.6	.4	.4	.2	.2	.4	.4		
Column Total		28	36	36	40	40	36	36	19	19	41	45	494	
(Continued)		5.7	7.3	7.3	8.1	8.1	7.3	7.3	3.8	3.8	8.3	9.1	100.0	

Page 2 of 2

		EDAT											Row Total
		55-59	60-64	65-69	70-74	75-79	80-84	85-89	an				
		ys	ys	ys	ys	ys	ys	ys	ys				
ACTII	Count												
	Row Pct												
	Col Pct												
	Tot Pct												
1	1	7	2							117			
Actius		6.0	1.7							23.7			
		20.9	6.7										
		1.4	.4										
3	1	26	17	8	7	1	2			206			
Mestressa de cas		12.8	8.3	3.9	3.4	.5	1.0			41.7			
		78.3	56.7	32.0	41.2	9.1	33.3						
		5.3	3.4	1.6	1.4	.2	.4						
4	1	1	11	17	10	4	4	3		171			
Inactius		.6	6.4	9.9	5.8	3.8	2.3	1.8		34.6			
		2.9	36.7	68.0	58.8	90.9	66.7	100.0					
		.2	2.2	3.4	2.0	2.0	.6	.6					
Column Total		34	30	25	17	11	6	3		494			
(Continued)		6.4	6.1	5.1	3.4	2.2	1.2	.6		100.0			

Chi-Square Value DF Significance

Pearson 368.34481 34 .00000
 Likelihood Ratio 447.95476 34 .00000
 Mantel-Haenszel .36838

Minimum Expected Frequency = .711 12 DF 54 (22.2%)
 Cells with Expected Frequency < 5 =

Number of Missing Observations: 6

Gràfic VI.6f - Activitat de la població segons l'edat i el sexe - Dones - 1975 (continuació).

80 51

ACT11 Activitat de la població by EDAT Edat en intervals
 Controlling for...
 SEXE Sexe Value = 1 Home

Page 1 of 2

		EDAT																						
		0-4 anys		5-9 anys		10-14 an		15-19 an		20-24 an		25-29 an		30-34 an		35-39 an		40-44 an		45-49 an		50-54 an		Row Total
		1	2	3	4	5	6	7	8	9	10	11	12	13	14	15	16	17	18	19	20	21	22	23
Count	Col Pct																							
ACT11	1																							267
Actius		31	15.1	100.0	97.7	11.2	9.0	35	13.1	7.1	11.6	19	7.1	83.8	31	11.6	83.8	7.4	80.6	25	7.4	80.6	53.7	
Altres actius	2																							
Inactius	4	38	18.5	100.0	53.1	81.1	82.8	97.2	100.0	82.6	6.2	4	16.0	4.0	13.8	14	5.2	28.8	2.0	7.4	2.0	5.8	203	
(Continued) Total		31	7.6	6.8	9.9	7.4	5.8	7.2	7.0	4.6	7.4	31	35	7.0	23	4.6	7.4	37	4.6	7.4	31	6.2	497	

Page 2 of 2

		EDAT														
		55-59 an		60-64 an		65-69 an		70-74 an		75-79 an		80-84 an		85-89 an		Row Total
Count	Col Pct															
ACT11	1	27	10.1	3.7	1.9	5	1.9	20.8	7.4	1.0	3.7	1.0	3.7	1.0	3.7	267
Actius																
Altres actius	2	4.0	1.5	5.5	2.0	7.0	2.6	9.3	3.4	12.1	4.4	16.0	5.8	21.5	8.0	
Inactius	4	26.3	9.6	54.5	79.2	100.0	100.0	100.0	100.0	100.0	100.0	100.0	100.0	100.0	100.0	203
Column Total		38	14.2	5.4	2.0	7.0	2.6	9.3	3.4	12.1	4.4	16.0	5.8	21.5	8.0	497

Chi-Square Value DF Significance

Pearson 373.57576 34 .00000
 Likelihood Ratio 460.63116 34 .00000
 Mantel-Haenszel 6.98517 1 .01028

Minimum Expected Frequency = .050 23 OF 54 (42.6%)
 Cells with Expected Frequency < 5 =

Gràfic V11.62 - Activitat de la població segons l'edat i el sexe - Homes - 1981

866

ACTII Activitat de la població by EDAT Edat en intervals
 Controlling for...
 SEXE Sexe Value = 2 Dona

Page 1 of 2

ACTII	EDAT											Row Total
	10-14	15-19	20-24	25-29	30-34	35-39	40-44	45-49	50-54	an	an	
Count	10-14	15-19	20-24	25-29	30-34	35-39	40-44	45-49	50-54	an	an	Row
Row Pct	10-14	15-19	20-24	25-29	30-34	35-39	40-44	45-49	50-54	an	an	Total
Col Pct	10-14	15-19	20-24	25-29	30-34	35-39	40-44	45-49	50-54	an	an	
Tot Pct	10-14	15-19	20-24	25-29	30-34	35-39	40-44	45-49	50-54	an	an	
1	17	14.0	18.2	14.9	12	12	16	4	11			121
Actius	2.9	50.0	84.7	48.9	9.9	9.7	13.2	3.3	9.1			23.8
	.2	3.3	4.3	3.5	2.4	2.4	48.5	19.0	31.4			
							3.1	.8	2.2			
2	7.7	44.2	15.4	13.4	2	2	2					19
Altres actius	2.9	17.6	5.9	5.4	15.4	13.4	15.4					2.6
	.2	1.2	.4	.4		.4						
3	2	1.3	6.3	11.0	22	13	15	16	22			154
Mestresses de ca	5.9	5.9	20.6	43.9	14.3	8.4	9.7	10.4	14.3			30.3
	.4	.4	1.4	3.3	64.3	48.1	42.5	76.2	62.9			
						2.6	2.9	3.1	4.3			
4	32	9	3	2	2	2	2	1	2			221
Inactius	19.0	4.1	1.4	5.9	5.4	5.9	6.1	4.8	5.7			43.4
	100.0	26.3	8.8	8.8	5.4	5.9	4.4	4.2	5.4			
	8.3	1.8	.6	.6								
Column Total	42	34	34	37	36	27	32	21	35			509
	8.3	6.7	6.7	7.3	7.1	5.3	6.5	4.1	6.9			100.0

Gràfic 111.62 - Activitat de la població segons l'edat i el sexe - Dones - 1981 (continuació).

57

EDAT	Count	55-59 an		60-64 an		65-69 an		70-74 an		75-79 an		80-84 an		85-89 an		90-94 an		Row Total
		ys	%	ys	%	ys	%	ys	%	ys	%	ys	%	ys	%	ys	%	
ACTII	1	7		1														121
Actius		5.8	1.6	2.9														23.6
		18.4	2.9															
		1.4	.2															
Altres actius	2																	13
																		2.6
Mestresses de ca	3	17	16			3		2										154
		11.0	10.4			3.2		4.5										30.3
		44.7	47.1	17.6		1.0		.4										
		3.3	3.1															
Inactius	4	14	17			23		19		14		3		2		1		221
		6.3	7.7			10.4		8.6		6.3		2.3		2.6		.6		43.4
		39.8	50.0	82.1		100.0		99.5		100.0		100.0		100.0		100.0		
		2.8	3.3	4.5		3.7		2.8		1.0		.4		.2				
Column Total		38	34			28		21		14		5		2		1		509
		7.5	6.7			5.5		4.1		2.8		1.0		.4		.2		100.0

Chi-Square Value DF Significance

Pearson 448.56283 54 .00000
 Likelihood Ratio 523.87483 54 .00000
 Mantel-Haenszel 1.39359 1 .23778

Minimum Expected Frequency = .026 32 DF 76 (42.1%)
 Cells with Expected Frequency < 5 =

Number of Missing Observations: 4

Gràfic V11.62 - Activitat de la població segons l'edat i el sexe - Dones - 1981 (continuació).

ACTII Activitat de la població by EDAT Edat en intervals
 Controlling for...
 SEXE Sexe Value = 1 Home

Page 1 of 2

		EDAT											Row Total												
		0-4 anys		5-9 anys		10-14 an		15-19 an		20-24 an		25-29 an		30-34 an		35-39 an		40-44 an		45-49 an		50-54 an		Row Total	
ACTII	Count	1	2	3	4	5	6	7	8	9	10	11	1	2	3	4	5	6	7	8	9	10	11		
Actius	Row Pct Col Pct Tot Pct												11.3	17.1	44	29	31	37	16	15	14.4	6.2	25	237	
													89.6	89.6	89.6	89.6	89.6	89.6	89.6	89.6	89.6	89.6	89.6	89.6	50.6
													3.7	8.7	8.7	3.7	6.1	7.3	3.1	3.1	3.1	3.1	3.1	3.1	
Altres actius	Count												4	4	4	4	4	4	4	4	4	4	4	4	30
	Row Pct Col Pct Tot Pct												13.3	13.3	13.3	13.3	13.3	13.3	13.3	13.3	13.3	13.3	13.3	13.3	5.9
													8.2	8.2	8.2	8.2	8.2	8.2	8.2	8.2	8.2	8.2	8.2	8.2	
													.8	.8	.8	.8	.8	.8	.8	.8	.8	.8	.8	.8	
Inactius	Count												28	18	2	2	2	2	2	2	2	2	2	2	221
	Row Pct Col Pct Tot Pct												100.0	100.0	100.0	100.0	100.0	100.0	100.0	100.0	100.0	100.0	100.0	100.0	43.5
													3.5	3.5	3.5	3.5	3.5	3.5	3.5	3.5	3.5	3.5	3.5	3.5	
													2.2	2.2	2.2	2.2	2.2	2.2	2.2	2.2	2.2	2.2	2.2	2.2	
													.4	.4	.4	.4	.4	.4	.4	.4	.4	.4	.4	.4	
Column Total	Count	28	33	40	30	45	49	31	37	37	20	32	31	6.1	6.1	6.1	6.1	6.1	6.1	6.1	6.1	6.1	6.1	308	
	Row Pct Col Pct Tot Pct	5.5	6.5	7.9	5.9	8.9	9.6	6.1	7.3	7.3	3.9	6.3	6.1	100.0	100.0	100.0	100.0	100.0	100.0	100.0	100.0	100.0	100.0	100.0	

Page 2 of 2

		EDAT											Row Total							
		55-59 an		60-64 an		65-69 an		70-74 an		75-79 an		80-84 an		Row Total						
ACTII	Count	12	13	14	15	16	17	12	13	14	15	16	17							
Actius	Row Pct Col Pct Tot Pct												19	12	4	4	17	257		
													61.3	33.3	5.3	5.3	61.3	50.6		
													3.7	2.4	2.2	2.2	3.7			
Altres actius	Count												4	2	2	2	30	30		
	Row Pct Col Pct Tot Pct												13.3	6.7	6.7	6.7	12.9	5.9		
													12.9	3.4	3.4	3.4	12.9			
													.8	.4	.4	.4	.8			
Inactius	Count												8	22	18	24	24	10	6	221
	Row Pct Col Pct Tot Pct												25.6	10.0	8.1	10.9	10.9	4.5	2.7	43.5
													1.6	61.3	94.7	100.0	100.0	100.0	100.0	
													4.3	4.3	3.5	4.7	2.0	2.0	1.2	
Column Total	Count	31	34	19	24	10	6	34	7.1	3.7	4.7	2.0	10	6	308					
	Row Pct Col Pct Tot Pct	6.1	7.1	3.7	4.7	2.0	1.2	7.1	100.0	100.0	100.0	100.0	100.0	100.0	100.0					

Chi-Square	Value	DF	Significance
Pearson	386.28070	32	.00000
Likelihood Ratio	479.29794	32	.00000
Mantel-Haenszel	2.02092	1	.15514
Minimum Expected Frequency < 5	.354	20 DF	51 (39.2%)

Gràfic VIII.63 - Activitat de la població segons l'edat i el sexe - Homes - 1986

89

ACTII Activitat de la població by EDAT Edat en intervals
 Controlling for...
 SEXE Sexe Value = 2 Dona

Page 1 of 2

ACTII	EDAT											Row Total
	10-14 anys	15-19	20-24	25-29	30-34	35-39	40-44	45-49	50-54	an		
Count	10-14	15-19	20-24	25-29	30-34	35-39	40-44	45-49	50-54	an	an	Row Total
Row Pct	1	2	3	4	5	6	7	8	9	10	11	136
Col Pct	1	2	3	4	5	6	7	8	9	10	11	25.9
Tot Pct	1	2	3	4	5	6	7	8	9	10	11	19
1 Actius	15	17	32	17	12.5	23.5	18	12	8.6	13	4	136
	44.1	48.1	74.4	48.1	38.0	45.0	48.0	44.8	44.8	44.8	2.9	25.9
	2.9	3.2	6.1	2.9	2.2	3.4	3.4	2.3	2.3	2.3	18.2	
2 Altres actius	4	4	2	10.5	10.5	15.8	3	1	5.3	1		19
	21.1	21.1	4.7	4.7	5.7	7.5	3.3	1.3	4.0	3.4		3.6
	.8	.8	.4	.4	.4	.6	.2	.2	.2	.2		
3 Mestresses de ca	7	9	8	5.9	11.0	14.0	19	11	8.1	13	16	136
	2.9	3.0	18.6	18.6	42.9	47.5	48.0	44.8	44.8	44.8	11.8	25.9
	.2	1.7	1.5	1.5	2.9	3.6	2.1	2.1	2.1	2.1	72.7	
4 Inactius	14	1	1	1	1	1	1	1	1	2	2	234
	41.2	41.2	41.2	41.2	2.9	2.9	2.9	2.9	2.9	6.9	9.1	44.6
	2.7	2.7	6.1	6.1	2.2	2.2	2.2	2.2	2.2	4.4	4.4	
Column Total	27	41	32	43	35	40	40	25	29	29	22	523
Total	5.1	7.8	6.1	8.2	6.7	7.6	4.8	5.5	4.2	4.2	4.2	100.0

Gràfic VII.63 - Activitat de la població segons l'edat i el sexe - Dones - 1986 (continuació).

078

ACT11 Activitat de la població by EDAT Edat en intervals
 Controlling for...
 SEXE Sexe Value = 2 Dona

ACT11	Count	EDAT																Row Total
		55-59 an	60-64 an	65-69 an	70-74 an	75-79 an	80-84 an	85-89 an	ys	ys	ys	ys	ys	ys	ys	ys		
1	7	1	1														136	
Actius	20.8	2.7	2.3														25.9	
	1.3	.2																
2	1	1	1														19	
Altres actius	2.9	2.3	2.3														3.6	
	.2																	
3	21	13	13	8	1	1											136	
Mestresses de ca	15.4	9.6	9.6	5.9	1.7	1.7											25.9	
	61.8	32.3	32.3	24.2	3.8	3.8												
	4.0	2.5	2.5	1.5	.2	.2												
4	5	25	25	25	17	2											234	
Inactius	2.1	10.7	10.7	10.7	7.3	1.4											44.6	
	14.7	62.3	62.3	73.8	96.2	100.0												
	1.0	4.8	4.8	4.8	3.2	2.7												
Column Total	34	40	40	33	26	14											525	
	6.5	7.6	7.6	6.3	5.0	3.4											100.0	

Chi-Square Value DF Significance

Pearson 468.78415 51 .00000
 Likelihood Ratio 571.77066 51 .00000
 Mantel-Haenszel 8.07392 1 .00449

Minimum Expected Frequency = .072 25 DF 72 (34.7%)
 Cells with Expected Frequency < 5 =

Number of Missing Observations: 21

Gràfic VII.63 - Activitat de la població segons l'edat i el sexe - Dones - 1986
 (continuació).

**DISTRIBUCIO SECTORIAL
DE LA POBLACIO ACTIVA**

**Professió per indústries i serveis
(1860-1986)**

(Taules VII.36-VII.51)

Value Label	Value	Frequency	Percent	Valid Percent	Cum Percent
Expl. agrícola	1	183	19.7	59.2	59.2
Expl. ramadera	2	6	.6	1.9	61.2
Expl. forestal	4	1	.1	.3	61.5
Pedreres i mines	5	27	2.9	8.7	70.2
Alimentació	6	1	.1	.3	70.6
Tèxtil-confecció	7	23	2.5	7.4	78.0
Cuir-pells	8	1	.1	.3	78.3
Fusta	9	5	.5	1.6	79.9
Construcció	10	11	1.2	3.6	83.5
Metal.lúrgia-mecànic	11	2	.2	.6	84.1
Comerç	13	3	.3	1.0	85.1
Transports	14	6	.6	1.9	87.1
Ensenyament	16	2	.2	.6	87.7
Sanitat	17	1	.1	.3	88.0
Altres serveis	18	37	4.0	12.0	100.0
	99	622	66.8	Missing	
Total		931	100.0	100.0	

Valid cases 309 Missing cases 622

Taula VII.36 - Professi6 per indústries i serveis - 1860

Value Label	Value	Frequency	Percent	Valid Percent	Cum Percent
Expl. agrícola	1	174	20.7	61.0	61.0
Expl. ramadera	2	16	1.7	5.0	66.0
Expl. forestal	4	7	.7	2.2	68.2
Pedreres i mines	5	34	3.6	10.7	78.9
Alimentació	6	1	.1	.3	79.2
Tèxtil-confecció	7	22	2.4	6.9	86.2
Cuir-pells	8	1	.1	.3	86.5
Fusta	9	5	.5	1.6	88.1
Construcció	10	7	.7	2.2	90.3
Metal.lúrgia-mecànic	11	2	.2	.6	90.9
Comerç	13	3	.3	.9	91.8
Transports	14	8	.9	2.5	94.3
Comunicacions	15	1	.1	.3	94.7
Ensenyament	16	1	.1	.3	95.0
Sanitat	17	1	.1	.3	95.3
Altres serveis	18	15	1.6	4.7	100.0
	99	618	66.0	Missing	
Total		936	100.0	100.0	

Valid cases 318 Missing cases 618

Taula VII.37 - Professi6 per indústries i serveis - 1877

Value Label	Value	Frequency	Percent	Valid Percent	Cum Percent
Expl. agrícola	1	173	24.4	62.5	62.5
Expl. ramadera	2	7	1.0	2.5	65.0
Expl. forestal	4	7	1.0	2.5	67.5
Pedreres i mines	5	37	5.2	13.4	80.9
Tèxtil-confecció	7	9	1.3	3.2	84.1
Fusta	9	5	.7	1.8	85.9
Construcció	10	3	.4	1.1	87.0
Metal.lúrgia-mecànic	11	4	.6	1.4	88.4
Altres oficis-indust	12	1	.1	.4	88.8
Comerç	13	3	.4	1.1	89.9
Transports	14	2	.3	.7	90.6
Ensenyament	16	3	.4	1.1	91.7
Sanitat	17	1	.1	.4	92.1
Altres serveis	18	22	3.1	7.9	100.0
	99	432	60.9	Missing	
		-----	-----	-----	
	Total	709	100.0	100.0	
Valid cases	277	Missing cases	432		

Taula VII.38 - Professi6 per indústries i serveis - 1887

Value Label	Value	Frequency	Percent	Valid Percent	Cum Percent
Expl. agrícola	1	191	26.0	67.7	67.7
Expl. ramadera	2	12	1.6	4.3	72.0
Expl. forestal	4	5	.7	1.8	73.8
Pedreres i mines	5	49	6.7	17.4	91.1
Alimentació	6	2	.3	.7	91.8
Tèxtil-confecció	7	1	.1	.4	92.2
Fusta	9	3	.4	1.1	93.3
Construcció	10	3	.4	1.1	94.3
Metal.lúrgia-mecànic	11	2	.3	.7	95.0
Comerç	13	4	.5	1.4	96.5
Ensenyament	16	3	.4	1.1	97.5
Sanitat	17	1	.1	.4	97.9
Altres serveis	18	6	.8	2.1	100.0
	99	453	61.6	Missing	
		-----	-----	-----	
	Total	735	100.0	100.0	
Valid cases	282	Missing cases	453		

Taula VII.39 - Professi6 per indústries i serveis - 1900

Value Label	Value	Frequency	Percent	Valid Percent	Cum Percent
Expl. agrícola	1	191	25.4	68.7	68.7
Expl. ramadera	2	11	1.5	4.0	72.7
Expl. forestal	4	3	.4	1.1	73.7
Pedreres i mines	5	43	5.7	15.5	89.2
Alimentació	6	5	.7	1.8	91.0
Tèxtil-confecció	7	1	.1	.4	91.4
Fusta	9	4	.5	1.4	92.8
Construcció	10	4	.5	1.4	94.2
Metal.lúrgia-mecànic	11	2	.3	.7	95.0
Comerç	13	2	.3	.7	95.7
Transports	14	1	.1	.4	96.0
Ensenyament	16	1	.1	.4	96.4
Sanitat	17	1	.1	.4	96.8
Altres serveis	18	9	1.2	3.2	100.0
	99	473	63.0	Missing	
		-----	-----		
Total		751	100.0	100.0	
Valid cases	278	Missing cases	473		

Taula VII.40 - Professi6 per indústries i serveis - 1910

Value Label	Value	Frequency	Percent	Valid Percent	Cum Percent
Expl. agrícola	1	196	20.5	60.3	60.3
Expl. ramadera	2	15	1.6	4.6	64.9
Expl. forestal	4	3	.3	.9	65.8
Pedreres i mines	5	56	5.9	17.2	83.1
Alimentació	6	5	.5	1.5	84.6
Tèxtil-confecció	7	2	.2	.6	85.2
Fusta	9	4	.4	1.2	86.5
Construcció	10	11	1.2	3.4	89.8
Metal.lúrgia-mecànic	11	10	1.0	3.1	92.9
Altres oficis-indust	12	3	.3	.9	93.8
Comerç	13	6	.6	1.8	95.7
Transports	14	1	.1	.3	96.0
Ensenyament	16	5	.5	1.5	97.5
Altres serveis	18	8	.8	2.5	100.0
	99	629	65.9	Missing	
		-----	-----		
Total		954	100.0	100.0	
Valid cases	325	Missing cases	629		

Taula VII.41 - Professi6 per indústries i serveis - 1920

Value Label	Value	Frequency	Percent	Valid Percent	Cum Percent
Expl. agrícola	1	170	20.3	59.2	59.2
Expl. ramadera	2	13	1.6	4.5	63.8
Expl. forestal	4	3	.4	1.0	64.8
Pedreres i mines	5	54	6.5	18.8	83.6
Alimentació	6	4	.5	1.4	85.0
Tèxtil-confecció	7	1	.1	.3	85.4
Fusta	9	4	.5	1.4	86.8
Construcció	10	10	1.2	3.5	90.2
Metal.lúrgia-mecànic	11	8	1.0	2.8	93.0
Altres oficis-indust	12	2	.2	.7	93.7
Comerç	13	4	.5	1.4	95.1
Transports	14	1	.1	.3	95.5
Ensenyament	16	5	.6	1.7	97.2
Altres serveis	18	8	1.0	2.8	100.0
	99	550	65.7	Missing	
		-----	-----	-----	
	Total	837	100.0	100.0	
Valid cases	287	Missing cases	550		

Taula VII.42 - Professi6 per indústries i serveis -1920*

Value Label	Value	Frequency	Percent	Valid Percent	Cum Percent
Expl. agrícola	1	173	17.4	52.9	52.9
Expl. ramadera	2	6	.6	1.8	54.7
Expl. forestal	4	2	.2	.6	55.4
Pedreres i mines	5	64	6.4	19.6	74.9
Alimentació	6	9	.9	2.8	77.7
Tèxtil-confecció	7	1	.1	.3	78.0
Cuir-pells	8	1	.1	.3	78.3
Fusta	9	8	.8	2.4	80.7
Construcció	10	20	2.0	6.1	86.9
Metal.lúrgia-mecànic	11	10	1.0	3.1	89.9
Altres oficis-indust	12	1	.1	.3	90.2
Comerç	13	18	1.8	5.5	95.7
Transports	14	2	.2	.6	96.3
Ensenyament	16	2	.2	.6	96.9
Altres serveis	18	10	1.0	3.1	100.0
	99	669	67.2	Missing	
		-----	-----	-----	
	Total	996	100.0	100.0	
Valid cases	327	Missing cases	669		

Taula VII.43 - Professi6 per indústries i serveis - 1930

Value Label	Value	Frequency	Percent	Valid Percent	Cum Percent
Expl. agrícola	1	205	21.3	44.7	44.7
Expl. ramadera	2	3	.3	.7	45.3
Expl. forestal	4	1	.1	.2	45.5
Pedreres i mines	5	33	3.4	7.2	52.7
Alimentació	6	12	1.2	2.6	55.3
Tèxtil-confecció	7	122	12.7	26.6	81.9
Cuir-pells	8	2	.2	.4	82.4
Fusta	9	10	1.0	2.2	84.5
Construcció	10	21	2.2	4.6	89.1
Metal.lúrgia-mecànic	11	7	.7	1.5	90.6
Comerc	13	10	1.0	2.2	92.8
Transports	14	5	.5	1.1	93.9
Comunicacions	15	1	.1	.2	94.1
Ensenyament	16	1	.1	.2	94.3
Sanitat	17	1	.1	.2	94.6
Altres serveis	18	25	2.6	5.4	100.0
	99	505	52.4	Missing	
Total		964	100.0	100.0	

Valid cases 437 Missing cases 303

Taula VII.44 - Professi6 per indústries i serveis - 1940

Value Label	Value	Frequency	Percent	Valid Percent	Cum Percent
Expl. agrícola	1	201	20.6	40.0	40.0
Expl. ramadera	2	1	.1	.2	40.2
Expl. forestal	4	4	.4	.8	41.0
Pedreres i mines	5	50	5.1	9.9	50.9
Alimentació	6	13	1.3	2.6	53.5
Tèxtil-confecció	7	129	13.2	25.6	79.1
Cuir-pells	8	11	1.1	2.2	81.3
Fusta	9	12	1.2	2.4	83.7
Construcció	10	30	3.1	6.0	89.7
Metal.lúrgia-mecànic	11	21	2.1	4.2	93.8
Comerc	13	6	.6	1.2	95.0
Transports	14	6	.6	1.2	96.2
Comunicacions	15	1	.1	.2	96.4
Ensenyament	16	5	.5	1.0	97.4
Sanitat	17	1	.1	.2	97.6
Altres serveis	18	12	1.2	2.4	100.0
	99	475	48.6	Missing	
Total		978	100.0	100.0	

Valid cases 503 Missing cases 475

Taula VII.45 - Professi6 per indústries i serveis - 1950

Value Label	Value	Frequency	Percent	Valid Percent	Cum Percent
Expl. agrícola	1	163	16.6	30.8	30.8
Expl. ramadera	2	2	.2	.4	31.2
Expl. forestal	4	10	1.0	1.9	33.1
Pedreres i mines	5	41	4.2	7.8	40.8
Alimentació	6	14	1.4	2.6	43.5
Textil-confecció	7	161	16.4	30.4	73.9
Cuirns-pells	8	13	1.3	2.5	76.4
Fusta	9	12	1.2	2.3	78.6
Construcció	10	26	2.7	4.9	83.6
Metal.lúrgia-mecànic	11	27	2.8	5.1	88.7
Altres oficis-indust	12	6	.6	1.1	89.8
Comerç	13	3	.3	.6	90.4
Transports	14	12	1.2	2.3	92.6
Comunicacions	15	3	.3	.6	93.2
Ensenyament	16	7	.7	1.3	94.5
Sanitat	17	1	.1	.2	94.7
Altres serveis	18	28	2.9	5.3	100.0
	99	451	46.0	Missing	
Total		980	100.0	100.0	

Valid cases 529 Missing cases 451

Taula VII.46 - Professi6 per indústries i serveis - 1960

Value Label	Value	Frequency	Percent	Valid Percent	Cum Percent
Expl. agrícola	1	139	14.3	27.2	27.2
Expl. ramadera	2	3	.3	.6	27.8
Expl. forestal	4	8	.8	1.6	29.4
Pedreres i mines	5	33	3.4	6.5	35.8
Alimentació	6	18	1.9	3.5	39.3
Textil-confecció	7	144	14.8	28.2	67.5
Cuirns-pells	8	18	1.9	3.5	71.0
Fusta	9	16	1.6	3.1	74.2
Construcció	10	38	3.9	7.4	81.6
Metal.lúrgia-mecànic	11	38	3.9	7.4	89.0
Altres oficis-indust	12	6	.6	1.2	90.2
Comerç	13	5	.5	1.0	91.2
Transports	14	9	.9	1.8	93.0
Comunicacions	15	2	.2	.4	93.3
Ensenyament	16	5	.5	1.0	94.3
Sanitat	17	2	.2	.4	94.7
Altres serveis	18	27	2.8	5.3	100.0
	99	461	47.4	Missing	
Total		972	100.0	100.0	

Valid cases 511 Missing cases 461

Taula VII.47 - Professi6 per indústries i serveis - 1965

Value Label	Value	Frequency	Percent	Valid Percent	Cum Percent
Expl. agrícola	1	117	12.0	24.6	24.6
Expl. ramadera	2	4	.4	.8	25.5
Expl. forestal	4	9	.9	1.9	27.4
Pedreres i mines	5	18	1.8	3.8	31.2
Alimentació	6	17	1.7	3.6	34.7
Tèxtil-confecció	7	116	11.9	24.4	59.2
Cuir-pells	8	20	2.0	4.2	63.4
Fusta	9	22	2.3	4.6	68.0
Construcció	10	63	6.4	13.3	81.3
Metal.lúrgia-mecànic	11	26	2.7	5.5	86.7
Altres oficis-indust	12	11	1.1	2.3	89.1
Comerç	13	16	1.6	3.4	92.4
Transports	14	9	.9	1.9	94.3
Comunicacions	15	2	.2	.4	94.7
Ensenyament	16	7	.7	1.5	96.2
Sanitat	17	3	.3	.6	96.8
Altres serveis	18	15	1.5	3.2	100.0
	99	502	51.4	Missing	
Total		977	100.0	100.0	

Valid cases 475 Missing cases 502

Taula VII.48 - Professi6 per indústries i serveis - 1970

Value Label	Value	Frequency	Percent	Valid Percent	Cum Percent
Expl. agrícola	1	92	9.3	21.6	21.6
Expl. ramadera	2	7	.7	1.6	23.3
Expl. forestal	4	9	.9	2.1	25.4
Pedreres i mines	5	14	1.4	3.3	28.7
Alimentació	6	22	2.2	5.2	33.9
Tèxtil-confecció	7	81	8.2	19.1	52.9
Cuir-pells	8	21	2.1	4.9	57.9
Fusta	9	27	2.7	6.4	64.2
Construcció	10	69	7.0	16.2	80.5
Metal.lúrgia-mecànic	11	24	2.4	5.6	86.1
Altres oficis-indust	12	5	.5	1.2	87.3
Comerç	13	17	1.7	4.0	91.3
Transports	14	5	.5	1.2	92.5
Comunicacions	15	1	.1	.2	92.7
Ensenyament	16	9	.9	2.1	94.8
Sanitat	17	5	.5	1.2	96.0
Altres serveis	18	17	1.7	4.0	100.0
	99	566	57.1	Missing	
Total		991	100.0	100.0	

Valid cases 425 Missing cases 566

Taula VII.49 - Professi6 per Indústries i serveis - 1975

Value Label	Value	Frequency	Percent	Valid Percent	Cum Percent
Expl. agrícola	1	2	.2	.5	.5
Expl. ramadera	2	2	.2	.5	1.0
Expl. agric.-ram.	3	58	5.7	14.3	15.3
Expl. forestal	4	6	.6	1.5	16.8
Pedreres i mines	5	16	1.6	4.0	20.7
Allimentació	6	25	2.5	6.2	26.9
Tèxtil-confecció	7	69	6.8	17.0	44.0
Cuir-pells	8	16	1.6	4.0	47.9
Fusta	9	24	2.4	5.9	53.8
Construcció	10	62	6.1	15.3	69.1
Metal.lúrgia-mecànic	11	30	3.0	7.4	76.5
Altres oficis-indust	12	8	.8	2.0	78.5
Comerç	13	34	3.4	8.4	86.9
Transports	14	4	.4	1.0	87.9
Comunicacions	15	1	.1	.2	88.1
Ensenyament	16	20	2.0	4.9	93.1
Sanitat	17	5	.5	1.2	94.3
Altres serveis	18	23	2.3	5.7	100.0
	99	605	59.9	Missing	
Total		1010	100.0	100.0	

Valid cases 405 Missing cases 605

Taula VII.50 - Professi6 per indústries i serveis - 1981

Value Label	Value	Frequency	Percent	Valid Percent	Cum Percent
Expl. agrícola	1	34	3.2	8.4	8.4
Expl. ramadera	2	4	.4	1.0	9.3
Expl. agric.-ram.	3	17	1.6	4.2	13.5
Expl. forestal	4	5	.5	1.2	14.7
Pedreres i mines	5	11	1.0	2.7	17.4
Allimentació	6	30	2.8	7.4	24.8
Tèxtil-confecció	7	48	4.6	11.8	36.6
Cuir-pells	8	26	2.5	6.4	43.0
Fusta	9	19	1.8	4.7	47.7
Construcció	10	55	5.2	13.5	61.2
Metal.lúrgia-mecànic	11	31	2.9	7.6	68.8
Altres oficis-indust	12	7	.7	1.7	70.5
Comerç	13	38	3.6	9.3	79.9
Transports	14	5	.5	1.2	81.1
Comunicacions	15	1	.1	.2	81.3
Ensenyament	16	26	2.5	6.4	87.7
Sanitat	17	10	.9	2.5	90.2
Altres serveis	18	40	3.8	9.8	100.0
	99	647	61.4	Missing	
Total		1054	100.0	100.0	

Valid cases 407 Missing cases 647

Taula VII.51 - Professi6 per indústries i serveis - 1986

**Professió de la població immigrant
per indústries i serveis
segons el període d'arribada
(1877-1986)**

(Taules VII.52-VII.66)

Value Label	Value	Frequency	Percent	Valid Percent	Cum Percent
Expl. agrícola	1	35	21.5	63.6	63.6
Expl. ramadera	2	5	3.1	9.1	72.7
Expl. forestal	4	1	.6	1.8	74.5
Pedreres i mines	5	1	.6	1.8	76.4
Textil-confecció	7	1	.6	1.8	78.2
Construcció	10	1	.6	1.8	80.0
Transports	14	2	1.2	3.6	83.6
Altres serveis	18	9	5.5	16.4	100.0
	99	108	66.3	Missing	
		-----	-----	-----	
	Total	163	100.0	100.0	
Valid cases	55	Missing cases	108		

Gràfic VII.52 - Professi6 de la poblaci6 immigrant per indústries i serveis segons el període d'arribada (1868-1877).

Value Label	Value	Frequency	Percent	Valid Percent	Cum Percent
Expl. agrícola	1	43	31.2	67.2	67.2
Expl. ramadera	2	4	2.9	6.3	73.4
Expl. forestal	4	1	.7	1.6	75.0
Pedreres i mines	5	2	1.4	3.1	78.1
Textil-confecció	7	2	1.4	3.1	81.3
Construcció	10	1	.7	1.6	82.8
Metal.lúrgia-mecànic	11	1	.7	1.6	84.4
Altres oficis-indust	12	1	.7	1.6	85.9
Ensenyament	16	1	.7	1.6	87.5
Altres serveis	18	8	5.8	12.5	100.0
	99	74	53.6	Missing	
		-----	-----	-----	
	Total	138	100.0	100.0	
Valid cases	64	Missing cases	74		

Gràfic VII.53 - Professi6 de la poblaci6 immigrant per indústries i serveis segons el període d'arribada (1878-1887).

Value Label	Value	Frequency	Percent	Valid Percent	Cum Percent
Expl. agrícola	1	26	29.7	83.7	83.7
Expl. ramadera	2	3	3.4	9.7	93.5
Construcció	10	1	1.1	3.2	96.8
Altres serveis	18	1	1.1	3.2	100.0
	99	56	64.4	Missing	
		-----	-----	-----	
	Total	87	100.0	100.0	
Valid cases	31	Missing cases	56		

Gràfic VII.54 - Professi6 de la poblaci6 immigrant per indústries i serveis segons el període d'arribada (1891-1900).

Value Label	Value	Frequency	Percent	Valid Percent	Cum Percent
Expl. agrícola	1	36	30.5	78.3	78.3
Expl. ramadera	2	1	.8	2.2	80.4
Alimentació	6	4	3.4	8.7	89.1
Textil-confecció	7	1	.8	2.2	91.3
Altres serveis	18	4	3.4	8.7	100.0
	99	72	61.0	Missing	
		-----	-----	-----	
	Total	118	100.0	100.0	
Valid cases	46	Missing cases	72		

Gràfic VII.55 - Professi6 de la poblaci6 immigrant per indústries i serveis segons el període d'arribada (1901-1910).

Value Label	Value	Frequency	Percent	Valid Percent	Cum Percent
Expl. agrícola	1	36	26.9	69.2	69.2
Expl. ramadera	2	5	3.7	9.6	78.8
Alimentació	6	3	2.2	5.8	84.6
Construcció	10	1	.7	1.9	86.5
Ensenyament	16	4	3.0	7.7	94.2
Altres serveis	18	3	2.2	5.8	100.0
	99	82	61.2	Missing	
		-----	-----	-----	
	Total	134	100.0	100.0	
Valid cases	52	Missing cases	82		

Gràfic VII.56 - Professi6 de la poblaci6 immigrant per indústries i serveis segons el període d'arribada (1911-1920).

Value Label	Value	Frequency	Percent	Valid Percent	Cum Percent
Expl. agrícola	1	29	24.6	65.9	65.9
Expl. ramadera	2	4	3.4	9.1	75.0
Alimentació	6	3	2.5	6.8	81.8
Construcció	10	1	.8	2.3	84.1
Ensenyament	16	4	3.4	9.1	93.2
Altres serveis	18	3	2.5	6.8	100.0
	99	74	62.7	Missing	
	Total	118	100.0	100.0	

Valid cases 44 Missing cases 74

Gràfic VII.57 - Professi6 de la poblaci6 immigrant per indústries i serveis segons el període d'arribada (1911-1920*).

Value Label	Value	Frequency	Percent	Valid Percent	Cum Percent
Expl. agrícola	1	24	28.2	80.0	80.0
Alimentació	6	1	1.2	3.3	83.3
Construcció	10	2	2.4	6.7	90.0
Metal.lúrgia-mecànic	11	1	1.2	3.3	93.3
Ensenyament	16	1	1.2	3.3	96.7
Altres serveis	18	1	1.2	3.3	100.0
	99	55	64.7	Missing	
	Total	85	100.0	100.0	

Valid cases 30 Missing cases 55

Gràfic VII.58 - Professi6 de la poblaci6 immigrant per indústries i serveis segons el període d'arribada (1921-1930).

Value Label	Value	Frequency	Percent	Valid Percent	Cum Percent
Expl. agrícola	1	37	23.7	58.7	58.7
Expl. forestal	4	1	.6	1.6	60.3
Alimentació	6	3	1.9	4.8	65.1
Textil-confecció	7	4	2.6	6.3	71.4
Construcció	10	3	1.9	4.8	76.2
Comerç	13	2	1.3	3.2	79.4
Transports	14	2	1.3	3.2	82.5
Ensenyament	16	1	.6	1.6	84.1
Altres serveis	18	10	6.4	15.9	100.0
	99	93	59.6	Missing	
		-----	-----	-----	
	Total	156	100.0	100.0	
Valid cases	63	Missing cases	93		

Gràfic VII.59 - Professi6 de la poblaci6 immigrant per indústries i serveis segons el període d'arribada (1931-1940).

Value Label	Value	Frequency	Percent	Valid Percent	Cum Percent
Expl. agrícola	1	16	18.4	38.1	38.1
Expl. ramadera	2	1	1.1	2.4	40.5
Expl. forestal	4	3	3.4	7.1	47.6
Pedreres i mines	5	1	1.1	2.4	50.0
Alimentació	6	1	1.1	2.4	52.4
Textil-confecció	7	12	13.8	28.6	61.0
Cuir-s-peils	8	1	1.1	2.4	63.3
Fusta	9	1	1.1	2.4	65.7
Metal.lúrgia-mecànic	11	2	2.3	4.8	90.5
Comerç	13	1	1.1	2.4	92.9
Ensenyament	16	1	1.1	2.4	95.2
Sanitat	17	1	1.1	2.4	97.6
Altres serveis	18	1	1.1	2.4	100.0
	99	45	51.7	Missing	
		-----	-----	-----	
	Total	87	100.0	100.0	
Valid cases	42	Missing cases	45		

Gràfic VII.60 - Professi6 de la poblaci6 immigrant per indústries i serveis segons el període d'arribada (1941-1950).

Value Label	Value	Frequency	Percent	Valid Percent	Cum Percent
Expl. agrícola	1	16	14.3	22.9	22.9
Expl. ramadera	2	1	.9	1.4	24.3
Expl. forestal	4	4	3.6	5.7	30.0
Alimentació	6	2	1.8	2.9	32.9
Tèxtil-confecció	7	26	23.2	37.1	70.0
Cuirns-pells	8	5	4.5	7.1	77.1
Construcció	10	3	2.7	4.3	81.4
Metal.lúrgia-mecànic	11	2	1.8	2.9	84.3
Altres oficis-indust	12	4	3.6	5.7	90.0
Comerç	13	1	.9	1.4	91.4
Transports	14	2	1.8	2.9	94.3
Ensenyament	16	1	.9	1.4	95.7
Sanitat	17	1	.9	1.4	97.1
Altres serveis	18	2	1.8	2.9	100.0
	99	42	37.5	Missing	
	Total	112	100.0	100.0	
Valid cases	70	Missing cases	42		

Gràfic VII.61 - Professi6 de la poblaci6 immigrant per indústries i serveis segons el període d'arribada (1951-1960).

Value Label	Value	Frequency	Percent	Valid Percent	Cum Percent
Expl. agrícola	1	16	18.2	42.1	42.1
Pedreres i mines	5	1	1.1	2.6	44.7
Alimentació	6	6	6.8	15.8	60.5
Tèxtil-confecció	7	2	2.3	5.3	65.8
Cuirns-pells	8	2	2.3	5.3	71.1
Fusta	9	1	1.1	2.6	73.7
Construcció	10	3	3.4	7.9	81.6
Metal.lúrgia-mecànic	11	4	4.5	10.5	92.1
Altres oficis-indust	12	1	1.1	2.6	94.7
Comerç	13	1	1.1	2.6	97.4
Transports	14	1	1.1	2.6	100.0
	99	50	56.8	Missing	
	Total	88	100.0	100.0	
Valid cases	38	Missing cases	50		

Gràfic VII.62 - Professi6 de la poblaci6 immigrant per indústries i serveis segons el període d'arribada (1960-1965).

Value Label	Value	Frequency	Percent	Valid Percent	Cum Percent
Expl. agrícola	1	1	2.6	11.1	11.1
Cuirns-pells	8	1	2.6	11.1	22.2
Fusta	9	1	2.6	11.1	33.3
Construcció	10	3	7.7	33.3	66.7
Metal.lúrgia-mecànic	11	1	2.6	11.1	77.8
Ensenyament	16	1	2.6	11.1	88.9
Altres serveis	18	1	2.6	11.1	100.0
	99	30	76.9	Missing	
		-----	-----	-----	
	Total	39	100.0	100.0	
Valid cases	9	Missing cases	30		

Gràfic VII.63 - Professi6 de la poblaci6 immigrant per indústries i serveis segons el període d'arribada (1966-1970).

Value Label	Value	Frequency	Percent	Valid Percent	Cum Percent
Expl. agrícola	1	12	10.2	25.5	25.5
Expl. ramadera	2	1	.8	2.1	27.7
Expl. forestal	4	1	.8	2.1	29.8
Pedreres i mines	5	1	.8	2.1	31.9
Alimentaci6	6	3	2.5	6.4	38.3
Tèxtil-confecci6	7	5	4.2	10.6	48.9
Cuirns-pells	8	4	3.4	8.5	57.4
Fusta	9	2	1.7	4.3	61.7
Construcció	10	7	5.9	14.9	76.6
Metal.lúrgia-mecànic	11	1	.8	2.1	78.7
Altres oficis-indust	12	1	.8	2.1	80.9
Comerç	13	1	.8	2.1	83.0
Ensenyament	16	3	2.5	6.4	89.4
Sanitat	17	2	1.7	4.3	93.6
Altres serveis	18	3	2.5	6.4	100.0
	99	71	60.2	Missing	
		-----	-----	-----	
	Total	118	100.0	100.0	
Valid cases	47	Missing cases	71		

Gràfic VII.64 - Professi6 de la poblaci6 immigrant per indústries i serveis segons el període d'arribada (1971-1975).

Value Label	Value	Frequency	Percent	Valid Percent	Cum Percent
Expl. agric.-ram.	3	4	3.4	8.2	8.2
Pedreres i mines	5	1	.8	2.0	10.2
Alimentació	6	6	5.1	12.2	22.4
Textil-confecció	7	2	1.7	4.1	26.5
Construcció	10	5	4.2	10.2	36.7
Metal.lúrgia-mecànic	11	2	1.7	4.1	40.8
Altres oficis-indust	12	4	3.4	8.2	49.0
Comerç	13	11	9.3	22.4	71.4
Ensenyament	16	5	4.2	10.2	81.6
Sanitat	17	1	.8	2.0	83.7
Altres serveis	18	8	6.8	16.3	100.0
	99	69	58.5	Missing	
	Total	118	100.0	100.0	
Valid cases	49	Missing cases	69		

Gràfic VII.65 - Professi6 de la poblaci6 immigrant per indústries i serveis segons el període d'arribada (1976-1981).

Value Label	Value	Frequency	Percent	Valid Percent	Cum Percent
Expl. agrícola	1	4	3.4	6.7	6.7
Alimentació	6	4	3.4	6.7	13.3
Textil-confecció	7	5	4.3	8.3	21.7
Cuir-pells	8	5	4.3	8.3	30.0
Fusta	9	2	1.7	3.3	33.3
Construcció	10	3	2.6	5.0	38.3
Metal.lúrgia-mecànic	11	7	6.0	11.7	50.0
Altres oficis-indust	12	1	.9	1.7	51.7
Comerç	13	6	5.1	10.0	61.7
Transports	14	1	.9	1.7	63.3
Ensenyament	16	7	6.0	11.7	75.0
Sanitat	17	5	4.3	8.3	83.3
Altres serveis	18	10	8.5	16.7	100.0
	99	57	48.7	Missing	
	Total	117	100.0	100.0	
Valid cases	60	Missing cases	57		

Gràfic VII.66 - Professi6 de la poblaci6 immigrant per indústries i serveis segons el període d'arribada (1981-1986).

**Relació entre el sexe i la professió
per indústries i serveis
(1860-1986)**

(Gràfics VII.64-VII.79)

SEXE Sexe by IND Professió per Industries

SEXE	IND	Count Row Pct Col Pct Tot Pct	Expl. as mader		Expl. ra mines		Alimenta		Textil		Cuir		Fusta		Construc		Metal.		Row Total
			1	2	3	4	5	6	7	8	9	10	11	12	13				
Home	1	179 62.8 97.8 57.9	6 2.1 100.0 1.9	1 0.4 100.0 0.3	1 0.4 100.0 0.3	27 9.5 100.0 8.7	23 8.1 100.0 7.4	1 0.4 100.0 0.3	1 0.4 100.0 0.3	5 1.8 100.0 1.6	11 3.9 100.0 3.6	2 0.7 100.0 0.6	3 1.1 100.0 1.0	285 92.2					
	2	4 16.7 2.2 1.3												24 7.8					
Column Total		183 59.2	6 1.9	1 0.3	27 8.7	23 7.4	1 0.3	1 0.3	5 1.6	11 3.6	2 0.6	3 1.0	309 100.0						

(Continued)

SEXE	IND	Count Row Pct Col Pct Tot Pct	Transpor		Ensenyan		Sanitat		Altres		Row Total
			1	2	3	4	5	6	7	8	
Home	1	6 2.1 100.0 1.9	1 0.4 100.0 0.3	1 0.4 100.0 0.3	1 0.4 100.0 0.3	1 0.4 100.0 0.3	1 0.4 100.0 0.3	1 0.4 100.0 0.3	1 0.4 100.0 0.3	1 0.4 100.0 0.3	285 92.2
	2	2 8.3 100.0 0.6									24 7.8
Column Total		8 2.7	2 0.6	1 0.3	2 0.6	2 0.6	2 0.6	2 0.6	2 0.6	2 0.6	309 100.0

Chi-Square Value DF Significance

Pearson 125.25526 14 .00000
Likelihood Ratio 78.97618 14 .00000
N Mantel-Haenszel 75.02872 1 .00000

Minimum Expected Frequency = 5.078 22 of 30 (73.3%)
Cells with Expected Frequency < 5

Number of Missing Observations: 0

Gràfic VII-64 - Relació entre el sexe i la professió per industries i serveis - 1860

SEXE Sexe by IMD Professio per Industries

Page 1 of 2

SEXE	Count	IMD										Row Total	
		Explic. agricola	Explic. maderera	Explic. restants	Expl. fo Pedreres i mines	Aliments cid	Tèxtils i confectio	Cuir i pe llis	Fusta	Construc cid	Metal. i mec.		Comerc
Home	194	64.7	15	7	34	1	18	1	5	7	2	2	300
	64.7	5.0	2.3	11.3	3	6.0	3	1.7	2.3	7	7	2	94.3
	100.0	93.8	100.0	100.0	100.0	100.0	100.0	100.0	100.0	100.0	100.0	66.7	
	61.0	4.7	2.2	10.7	3	5.7	3	1.6	2.2	6	6	18	
Dona													
	194	5.0	1			4	22.2					1	5.7
	61.0	5.0	2.2	10.7	3	6.7	18.2					5.6	
							18.2					33.3	
							1.3					3	
Column Total	388	16	7	34	3	22	22	3	7	2	3	18	318
(Continued)		5.0	2.2	10.7	3	6.7	6.7	1.6	2.2	6	6	5.7	100.0

Page 2 of 2

SEXE	Count	IMD										Row Total	Significance	
		Transpor ts	Comunica cions	Ensenyam ent	Sanitat	Altres s	Altre s	Altre s	Altre s	Altre s	Altre s			Altre s
Home	8	2.7	1	1	1	4							300	
	2.7	100.0	100.0	100.0	100.0	26.7							94.3	
	2.5	100.0	100.0	100.0	100.0	1.3								
Dona														
	8	5.6	1	1	1	11							18	
	2.5	100.0	100.0	100.0	100.0	61.1							5.7	
						73.3								
Column Total	16	8	2	2	2	15							318	
Chi-Square	2.5	.3	.3	.3	.3	4.7							100.0	

Pearson 171.74047
Likelihood Ratio 88.78179
N Mantel-Haenszel 98.32189

Minimum Expected Frequency = .057
Cells with Expected Frequency < 5 = 23 OF 32 (71.9%)

Number of Missing Observations: 3

Gràfic Vll.65 - Relació entre el sexe i la professió per indústries i serveis - 1877

SEXE Sexe by IND Professio per industries

Page 1 of 2

SEXE	IND		Explic. agricola	Explic. Maders	Explic. ra restal	Pedres i mines onfectio	Textil-c onfectio	Fusta	Construc cio	Metal. id regis-trac io	Altres o ficis	Comerc	Transpor ts	Row Total
	Count	Pct												
Home	173	64.8	7	2.6	37	13.9	3.4	3	1.1	4	1.5	3	2	267
	100.0	62.5	100.0	100.0	100.0	100.0	100.0	100.0	100.0	100.0	100.0	100.0	100.0	96.4
Dona	2	0.7	0	0	0	0	0	0	0	0	0	0	0	10
	100.0	0.7	0	0	0	0	0	0	0	0	0	0	0	3.6
Column Total	175	62.5	7	2.5	37	13.4	3.2	3	1.1	4	1.4	3	2	277
(Continued)														100.0

Page 2 of 2

SEXE	IND		Ensenyam ent	Sanitat	Altres s erves	Row Total
	Count	Pct				
Home	14	33.3	1	2.4	14	267
	100.0	66.7	100.0	100.0	100.0	96.4
Dona	2	0.7	0	0	2	10
	100.0	0.7	0	0	100.0	3.6
Column Total	16	33.3	1	2.4	16	277
	100.0	66.7	100.0	100.0	100.0	100.0

Chi-Square Value Significance DF

Pearson 111.56173 .00000 13
 Likelihood Ratio 53.40292 .00000 13
 Mantel-Haenszel 57.61958 .00000 1

Minimum Expected Frequency = 5.036 21 OF 28 (75.0%)
 Cells with Expected Frequency < 5

Number of Missing Observations: 0

Gràfic 111.66 - Relació entre el sexe i la professió per indústries i serveis - 1987

SEXE Sexe by IND Professió per Industries

Page 1 of 2

SEXE	IND	Count Row Pct Col Pct Tot Pct	Explot. agrícola	Explot. maderera	Explot. ma- nifesta	Industria	Textil- confecció	Fusta	Construc- ció	Metal- lúrgic	Comerç	Ensenyam- ent	Row Total		
														1	2
Home	1	191 69.0 100.0 67.7	11 4.0 91.7 3.9	3 1.8 100.0 1.8	5 1.8 100.0 1.8	17 6.2 100.0 17.4	4 1.5 100.0 4.4	1 .4 100.0 .4	3 1.1 100.0 1.1	3 1.1 100.0 1.1	2 .7 100.0 .7	1 .4 100.0 .4	277 98.2		
	2	1 .4 100.0 .4	1 .4 100.0 .4	1 .4 100.0 .4	1 .4 100.0 .4	1 .4 100.0 .4	1 .4 100.0 .4	1 .4 100.0 .4	1 .4 100.0 .4	1 .4 100.0 .4	1 .4 100.0 .4	1 .4 100.0 .4	1 .4 100.0 .4		
Dona		20.0 8.3 .4											2 1.8 100.0 1.8		
(Continued)		Column Total	191 67.7	12 4.3	5 1.8	17 6.2	4 1.5	3 1.1	3 1.1	2 .7	1 .4	2 1.8	282 100.0		

Page 2 of 2

SEXE	IND	Count Row Pct Col Pct Tot Pct	Sanitat	Altres s- erveis	Row Total	Chi-Square	Value	DF	Significance
Home	1	1 .4 100.0 .4	1 .4 100.0 .4	4 1.4 66.7 1.4	5 1.8 100.0 1.8				
	2	1 .4 100.0 .4	1 .4 100.0 .4	2 .7 100.0 .7	3 1.1 100.0 1.1				
		Column Total	1 .4	6 2.1	8 2.9				

Pearson Likelihood Ratio Mantel-Haenszel

Value	14.53068	12	.00000
DF	31.89417	12	.00164
Significance	46.32414	1	.00000

Minimum Expected Frequency = .018
Cells with Expected Frequency < 5 = 22 DF 26 (84.6%)

Number of Missing Observations: 0

Gràfic VII.67 - Relació entre el sexe i la professió per indústries i serveis - 1900

SEXE Sexe by IND Professi6 per industries

Page 1 of 2

SEXE	Count Row Pct Col Pct Tot Pct	IND										Transpor ts	Row Total
		Expt. as rfecta	Expt. re madera	Expt. re vesta	Expt. fo pedres	Alimenta ci6	Textill- confecto	Fusta	Construc ci6	Metal.10	Comerc		
Home	191 68.7 100.0 68.7	11 4.0 100.0 4.0	3 1.1 100.0 1.1	43 15.7 100.0 15.5	6 2.1 100.0 2.1	1 .4 100.0 .4	4 1.5 100.0 1.4	9 3.2 100.0 3.2	10 3.5 100.0 3.5	11 3.9 100.0 3.9	13 4.7 100.0 4.7	14 5.0 100.0 5.0	274 98.6
Dona	2 1.4 100.0 1.4												4 1.4
Column Total	193 68.7	11 4.0	3 1.1	43 15.5	6 2.1	1 .4	4 1.5	9 3.2	10 3.5	11 3.9	13 4.7	14 5.0	278 100.0

Page 2 of 2

SEXE	Count Row Pct Col Pct Tot Pct	IND			Row Total
		Ensenyam ent	Sanitat	Aitres s erveis	
Home	1 100.0 100.0 1.4	1 100.0 100.0 1.4	4 100.0 100.0 4.0	5 100.0 100.0 5.0	274 98.6
Dona	2 100.0 100.0 1.4		4 100.0 100.0 4.0	4 100.0 100.0 4.0	4 1.4
Column Total	3 100.0	1 100.0	8 100.0	9 100.0	278 100.0

Chi-Square Value DF Significance
 Pearson 121.30091 13 .00000
 Likelihood Ratio 29.50746 13 .00000
 Mantel-Haenszel 61.07449 13 .00000

Minimum Expected Frequency = .014 24 DF 28 (85.7%)
 Cells with Expected Frequency < 5 =

Number of Missing Observations = 0

Gràfic Vll.68 - Relació entre el sexe i la professió per indústries i serveis - 1910

SEXE Sexe by IND Professi6 per Industries

SEXE	IND	Count Row Pct Col Pct Tot Pct	Expl. ca Expl. ca Expl. ca		Pedreras Aliments		Textill-c		Construc		Altres o		Row Total
			Expl. ca madera	Expl. ca Fusta	Aliments Cid	Textill-c confecy6	Construc cid	Altres o ficis-in					
Home	1	195 61.1 99.3 60.0	15 4.7 100.0 4.6	3 9 100.0 9	56 17.6 100.0 17.2	3 9 100.0 9	2 6 100.0 6	10 3.1 100.0 3.1	11 3.4 100.0 3.4	10 3.1 100.0 3.1	12 3.7 100.0 3.7	13 4.1 100.0 4.1	319 98.2
	2	16.7 5.2 10.7											6 1.8
Column Total		196 60.3	15 4.6	3 9	56 17.2	3 9	2 6	10 3.1	11 3.4	10 3.1	12 3.7	13 4.1	325 100.0

SEXE	IND	Count Row Pct Col Pct Tot Pct	Ensenyas Altres s		Row Total
			Ensenyas ent	Altres s s	
Home	1	1 3 100.0 3	1 3 100.0 3	7 21.9 100.0 7	319 98.2
	2				6 1.8
Column Total		1 3	1 3	7 21.9	325 100.0

Chi-Square Value DF Significance
 Pearson 177.66040 13 .00000
 Likelihood Ratio 36.20985 13 .00055
 Mantel-Haenszel 35.04679 1 .00000

Minimum Expected Frequency = .018 21 OF 28 (75.0%)
 Cells with Expected Frequency < 5 =

Number of Missing Observations: 1

Gràfic Vll.69 - Relació entre el sexe i la professió per industries i serveis - 1920

SEXES by IND Professional per Industries

SEXES	IND	Count Row Pct Col Pct Tot Pct	Explosivos 1	Explosivos Madera 2	Explosivos Metal 3	Alimentos 4	Textiles 5	Fusta 6	Metal 7	Metal 8	Metal 9	Metal 10	Metal 11	Metal 12	Metal 13	Row Total
Home	1	169 60.1 99.4 58.9	13 4.6 100.0 4.5	3 1.1 100.0 1.0	34 19.2 100.0 18.8	4 1.4 100.0 1.4	4 1.4 100.0 1.4	4 1.4 100.0 1.4	4 1.4 100.0 1.4	4 1.4 100.0 1.4	4 1.4 100.0 1.4	4 1.4 100.0 1.4	4 1.4 100.0 1.4	4 1.4 100.0 1.4	4 1.4 100.0 1.4	281 97.9
Dona	2	16.7 .3														2.1
Column Total		170 59.2	13 4.5	3 1.0	34 18.8	4 1.4	4 1.4	4 1.4	4 1.4	4 1.4	4 1.4	4 1.4	4 1.4	4 1.4	4 1.4	287 100.0

Page 2 of 2

SEXES	IND	Count Row Pct Col Pct Tot Pct	Transport 14	Ensenyas 15	Altres 16	Altres 17	Row Total
Home	1	100.0 100.0 100.0	1 1.4 100.0	4 2.5 20.0	7 2.5 67.5	1 2.5 2.4	281 97.9
Dona	2						6 2.1
Column Total		100.0 100.0	1 1.7	5 2.8	8 2.8	8 2.8	287 100.0

Chi-Square Value DF Significance
 Pearson 156.60109 13 .00000
 Likelihood Ratio 144.88827 13 .00000
 Mantel-Haenszel 34.19261 1 .00000

Minimum Expected Frequency = .021
 Cells with Expected Frequency < 5 = 22 of 28 (78.6%)

Number of Missing Observations: 1

Gràfic VIII.70 - Relació entre el sexe i la professió per indústries i serveis - 1920*

88

SEXE Sexe by IND Professid per Industries

Page 1 of 2

SEXE	Count Row Pct Col Pct Tot Pct	IND										Row Total		
		Expl. agricola	Expl. ma- nadera	Expl. ma- restal	Expl. Fo mines	Pedreras cid	Alimenta- cio	Textilitat confectio	Calis-pe- llis	Fasta	Construc- cid		Metal. mec- anica	Altres oc- pacio
Home	1 173 52.2 100.0 52.9	2 1.8 100.0 1.8	4 2.3 100.0 2.3	5 2.9 100.0 2.9	6 3.5 100.0 3.5	9 5.2 100.0 5.2	1 0.6 100.0 0.6	1 0.6 100.0 0.6	8 4.6 100.0 4.6	9 5.2 100.0 5.2	10 5.8 100.0 5.8	11 6.3 100.0 6.3	12 6.9 100.0 6.9	325 99.4
Dona	2 173 52.2 100.0 52.9													2 .6
Column Total	173 52.9	6 1.8	2 .6	6 1.8	9 2.8	18 5.5	1 .3	1 .3	13 3.8	18 5.5	20 6.1	21 6.3	21 6.3	327 100.0

Page 2 of 2

SEXE	Count Row Pct Col Pct Tot Pct	IND										Row Total		
		Comerc	Transpor- ts	Ensenyam- ent	Altres oc- pacio	Altres oc- pacio	Altres oc- pacio	Altres oc- pacio	Altres oc- pacio	Altres oc- pacio	Altres oc- pacio		Altres oc- pacio	
Home	1 18 5.5 100.0 5.5	13 7.5 100.0 7.5	14 7.9 100.0 7.9	16 9.3 100.0 9.3	18 10.4 100.0 10.4	18 10.4 100.0 10.4	9 5.2 100.0 5.2	9 5.2 100.0 5.2	9 5.2 100.0 5.2	9 5.2 100.0 5.2	9 5.2 100.0 5.2	9 5.2 100.0 5.2	9 5.2 100.0 5.2	325 99.4
Dona	2 18 5.5 100.0 5.5													2 .6
Column Total	18 5.5	13 3.8	16 4.7	18 5.5	18 5.5	18 5.5	10 3.1	10 3.1	10 3.1	10 3.1	10 3.1	10 3.1	10 3.1	327 100.0

Chi-Square Value Significance

Pearson 76.69138 14 .00000
Likelihood Ratio 15.10073 14 .37130
N Mantel-Haenszel 14.74631 1 .00012

Minimum Expected Frequency = .006 21 DF 30 (70.0%)
Cells with Expected Frequency < 5 =

Number of Missing Observations: 0

Gràfic Vll.71 - Relació entre el sexe i la professió per indústries i serveis - 1930

SEXE Sexe by IND Professió per indústries

SEXE	IND	Count Row Pct Col Pct Tot Pct	IND													Row Total
			Exp. ag Pícola	Exp. ag maons	Exp. ra restes	Exp. fo mines	Pedreges c16	Aliments c16	Textills confec	Quirs-pe lls	Fusta	Construc c16	Metal.ló negi-mec	Comerc		
Home	1	205 42.1 100.0 44.7	3 100.0 1.4	33 100.0 16.1	1 100.0 0.5	33 100.0 16.1	11 33.3 5.5	2 100.0 1.0	10 30.3 5.0	2 100.0 1.0	21 63.6 10.6	6 18.2 3.0	10 30.3 5.0	13 39.0 6.5	330 71.9	
	2															
Dona	1	112 23.1 100.0 24.4				1 100.0 0.5	8 100.0 4.0	1 100.0 0.5	1 100.0 0.5	1 100.0 0.5	1 100.0 0.5	1 100.0 0.5	1 100.0 0.5	1 100.0 0.5	129 28.1	
	2															
(Continued)		Column Total	3 0.6 100.0 0.7	33 100.0 16.1	1 100.0 0.5	33 100.0 16.1	12 100.0 6.0	2 100.0 1.0	12 100.0 6.0	2 100.0 1.0	21 100.0 10.6	7 100.0 3.0	10 100.0 6.5	22 100.0 13.5	459 100.0	

SEXE	IND	Count Row Pct Col Pct Tot Pct	IND					Row Total
			Transpor c16	Comarca c16	Esanyes ent	Santitat	Altres serveis	
Home	1	5 1.0 100.0 1.1	1 100.0 2.0	1 100.0 2.0	1 100.0 2.0	1 100.0 2.0	1 100.0 2.0	5 1.1
	2							
Dona	1	129 27.0 100.0 28.1	1 100.0 0.8	1 100.0 0.8	1 100.0 0.8	1 100.0 0.8	1 100.0 0.8	129 28.1
	2							
(Continued)		Column Total	1 100.0 0.2	1 100.0 0.2	1 100.0 0.2	1 100.0 0.2	1 100.0 0.2	25 100.0 5.4

Chi-Square	Value	DF	Significance
Pearson	369.65122	15	.00000
Likelihood Ratio	422.50496	15	.00000
Fisher's Exact Test	70.67171	1	.00000

Minimum Expected Frequency = .281 18 OF 32 (56.3X)
Cells with Expected Frequency < 5

Number of Missing Observations: 0

Gràfic 11.12 - Relació entre el sexe i la professió per indústries i serveis - 1940

SEXE Sexe by IND Professio per Industries

SEXE	IND													Row Total
	Count	Exp. es maders	Exp. es restal	fo Pedreras i mines	Alimenta cio	Tèxtil-Confec	Culirs-pe lls	Fusta	Construc cio	Metal. ló	Comers	Row Total		
Home	201	1	4	50	12	3	11	12	30	21	5	365		
	55.1	0.3	1.1	13.7	3.3	.8	3.0	3.3	8.2	5.8	1.4	72.6		
	100.0	100.0	100.0	100.0	100.0	2.3	100.0	100.0	100.0	100.0	83.3			
	40.0	.2	.8	9.9	2.4	.6	2.2	2.4	6.0	4.2	1.0			
Dona	201											138		
	40.0											27.4		
Column Total	201	1	4	50	12	3	11	12	30	21	5	503		
	40.0	.2	.8	9.9	2.6	2.5	2.2	2.4	6.0	4.2	1.2	100.0		

SEXE	IND													Row Total
	Count	Transpor cions	Comunica ent	Ensenyas ent	Sanitat	Altres s	Row Total							
Home	1	6	1	1	1	7	365							
	1.6	1.3	.3	.3	.3	1.9	72.6							
	100.0	20.0	100.0	100.0	58.3									
	1.2	.2	.2	.2	1.4									
Dona	2	1	4			5	138							
	1.7	2.9	80.0		3.9	27.4								
	100.0	80.0	41.7		1.0									
	.2	.8	1.0											
Column Total	6	1	5	1	12	503								
	1.2	.2	1.0	.2	2.4	100.0								

Chi-Square Value DF Significance
 Pearson 460.79013 15 .00000
 Likelihood Ratio 526.80739 15 .00000
 Mantel-Haenszel 61.98301 1 .00000

Minimum Expected Frequency = .274
 Cells with Expected Frequency < 5 = 18 DF 32 (56.3%)

Number of Missing Observations: 0

Gràfic VII.13 - Relació entre el sexe i la professió per indústries i serveis - 1950

SEXE Sexe by IND Professió per Industries

SEXE	IND	Count		Expl. as Expt. na		Expl. fo Pedres		Aliments		Textils		Cuirs-pe		Fusta		Construc		Metal. lo		Altres		Row Total
		Explic. ricola	Explic. madara	restal	1 mines	c16	6	7	8	9	10	11	12	13	14	15	16	17	18	19	20	
Home	1	163	41	10	41	10	10	10	10	10	10	12	12	26	27	31	31	27	7.7	1.1	4	352
	2	46.3	11.6	2.8	11.6	2.8	2.8	2.8	2.8	2.8	2.8	3.4	3.4	7.4	7.7	7.7	7.7	7.7	100.0	100.0	1.1	66.5
Dona	1	100.0	100.0	100.0	100.0	100.0	100.0	100.0	100.0	100.0	100.0	100.0	100.0	100.0	100.0	100.0	100.0	100.0	100.0	100.0	100.0	100.0
	2	30.8	7.8	1.9	7.8	1.9	1.9	1.9	1.9	1.9	1.9	2.3	2.3	4.9	5.1	5.1	5.1	5.1	100.0	100.0	1.1	33.5
Column Total		163	41	10	41	10	10	10	10	10	10	12	12	26	27	31	31	27	7.7	1.1	4	352
(Continued) Total		30.8	7.8	1.9	7.8	1.9	1.9	1.9	1.9	1.9	1.9	2.3	2.3	4.9	5.1	5.1	5.1	5.1	100.0	100.0	1.1	33.5

SEXE	IND	Count		Comerc		Transpor		Comunica		Ensenyas		Sanitat		Altres		Row Total
		Comerc	Transpor	Comunica	Ensenyas	Sanitat	Altres	16	17	18	19					
Home	1	13	12	2	1	1	1	1	1	1	1	1	1	1	1	17
	2	66.7	3.4	66.7	14.3	100.0	100.0	100.0	100.0	100.0	100.0	100.0	100.0	100.0	100.0	100.0
Dona	1	1	1	1	1	1	1	1	1	1	1	1	1	1	1	11
	2	33.3	100.0	33.3	85.7	3.4	6.2	6.2	6.2	6.2	6.2	6.2	6.2	6.2	6.2	39.3
Column Total		3	12	3	7	6	1	1	1	1	1	1	1	1	1	28
(Continued) Total		.6	2.3	.6	1.3	.2	.2	.2	.2	.2	.2	.2	.2	.2	.2	5.3

Chi-Square Value DF Significance
 Pearson 424.07096 16 .00000
 Likelihood Ratio 317.06946 16 .00000
 Mantel-Haenszel 37.66367 1 .00000

Minimum Expected Frequency = .335 17 DF 34 (50.0%)
 Cells with Expected Frequency < 5 =

Number of Missing Observations: 0

Gràfic VII.74 - Relació entre el sexe i la professió per indústries i serveis - 1960

SEXE Sexe by IND Professi6 per Industries

Page 1 of 2

SEXE	IND												Row Total
	Count	Explic. pifolia	Explic. mader	Exp. pa restal	Podereses i mines	Alimenta c/d	Textil-c onafec	Cutrs-pe lla	Fusta	Construc ci6	Metal.10 rgie-mec	Altres o fici	
Home	139	40.5	100.0	2.3	33	12	12	17	16	37	29	4	343
	100.0	100.0	100.0	100.0	9.6	3.3	3.3	5.0	4.7	10.8	8.3	1.2	67.1
	27.2	1.6	1.6	6.5	2.3	2.3	3.3	3.1	7.2	5.7	66.7	1.8	
Dona						6	132	1		1	9	2	168
					3.6	3.6	78.6	.6		.6	5.4	1.2	32.9
					33.3	1.2	23.6	5.6		2.6	23.7	33.3	
Column Total	139	3	8	33	18	144	144	18	16	38	38	6	511
(Cont Inued) Total	27.2	.6	1.6	6.5	3.5	28.2	3.5	3.1	7.4	7.4	1.2	1.2	100.0

Page 2 of 2

SEXE	IND												Row Total
	Count	Comerc	Transpor ts	Comunica cions	Ensenyas ent	Sanitat	Altres s	Altres s	Altres s	Altres s	Altres s	Altres s	
Home	13	4	1.2	80.0	9	1	1	1	1	1	17	17	343
	1.2	100.0	2.6	100.0	20.0	50.0	50.0	50.0	50.0	50.0	5.0	5.0	67.1
	1.8	1.8	1.8	2.2	2.2	2.2	2.2	2.2	2.2	2.2	3.3	3.3	
Dona	1	1	1	1	1	1	1	1	1	1	10	10	168
	20.0	20.0	20.0	20.0	20.0	20.0	20.0	20.0	20.0	20.0	6.0	6.0	32.9
	2.2	2.2	2.2	2.2	2.2	2.2	2.2	2.2	2.2	2.2	2.0	2.0	
Column Total	5	9	1.8	2	5	2	27	27	27	27	5.3	5.3	511
Total	1.0	1.0	1.0	1.0	1.0	1.0	1.0	1.0	1.0	1.0	1.0	1.0	100.0

Chi-Square Value DF Significance
 Pearson 354.85678 16 .00000
 Likelihood Ratio 424.34973 16 .00000
 Mantel-Haenszel 27.63433 1 .00000

Minimum Expected Frequency = .658
 Cells with Expected Frequency < 5 = 14 OF 34 (41.2%)

Number of Missing Observations: 0

Gràfic VII.75 - Relació entre el sexe i la professió per indústries i serveis - 1965

SEXÉ Sexe by IND Professió per Industries

Page 1 of 2

SEXÉ	IND											
	Count	Explicació	Explicació	Explicació	Pedres	Alliments	Tèxtils	Quins	Fusta	Construc	Metal	Altres
	Row Pct	Col Pct	Row Pct	Col Pct	Row Pct	Col Pct	Row Pct	Col Pct	Row Pct	Col Pct	Row Pct	Col Pct
1	92	30.0	2.3	100.0	14	2.9	16	5.5	27	67	23	2
Home	21.7	100.0	1.7	100.0	3.3	54.5	17.8	81.0	100.0	78.5	95.8	40.0
2	10	3.3	2.1	100.0	2.8	8.5	3.8	4.0	6.4	15.8	5.4	3
Dona	2.3	7.5	1.3	100.0	2.4	43.5	15.3	19.0	27.6	1.3	4.2	60.0
Column Total	92	21.7	1.7	2.1	14	3.3	22	81	27	83	28	424

Page 2 of 2

SEXÉ	IND											
	Count	Comerc	Transpor	Comunica	Ensenyam	Sanitat	Altres	Row Pct	Col Pct	Row Pct	Col Pct	Row Pct
	Row Pct	Col Pct	Row Pct	Col Pct	Row Pct	Col Pct	Row Pct	Col Pct	Row Pct	Col Pct	Row Pct	Col Pct
1	13	11.8	1.6	100.0	22.2	20.0	3.6	3.6	64.7	11	3.6	307
Home	3.5	11.8	1.2	100.0	1.5	20.0	64.7	2.6	64.7	2.6	72.4	72.4
2	15	12.8	1.9	100.0	7.7	3.4	5.1	5.1	35.3	6	5.1	117
Dona	4.0	12.8	1.2	100.0	1.7	80.0	35.3	1.4	35.3	1.4	27.6	27.6
Column Total	17	4.0	1.2	1.2	9	5	17	4.0	100.0	17	4.0	424

Chi-Square Value DF Significance

Pearson 260.44340 16 .00000

Likelihood Ratio 293.86991 16 .00000

Nagelkerke 28.83225 16 .00000

Minimum Expected Frequency = .276

Cells with Expected Frequency < 5 = 14 of 34 (41.2%)

Number of Missing Observations: 3

Gràfic VII.77 - Relació entre el sexe i la professió per industries i serveis - 1975

SEXE Sexe by IND Professi6 per industries

Page 1 of 2

SEXE	IND											Row Total
	Count	Explo, agricola	Explo, ma maders	Explo, ag maderes	Explo, restant	Pedreses	Aliments	Textilit	Quirs-pe	Fusta	Construc	
	Row Pct	Col Pct	Row Pct	Col Pct	Row Pct	Col Pct	Row Pct	Col Pct	Row Pct	Col Pct	Row Pct	Col Pct
Home	2	100.0	2	100.0	2	100.0	2	100.0	2	100.0	2	100.0
Dona	2	100.0	2	100.0	2	100.0	2	100.0	2	100.0	2	100.0
Column Total	4	100.0	4	100.0	4	100.0	4	100.0	4	100.0	4	100.0

Page 2 of 2

SEXE	IND											Row Total
	Count	Altres o Altres s	Comerc	Transpor	Comunica	Essenyas	Sanital	Altres s	Altres s	Altres s	Altres s	
	Row Pct	Col Pct	Row Pct	Col Pct	Row Pct	Col Pct	Row Pct	Col Pct	Row Pct	Col Pct	Row Pct	Col Pct
Home	1	100.0	1	100.0	1	100.0	1	100.0	1	100.0	1	100.0
Dona	2	100.0	2	100.0	2	100.0	2	100.0	2	100.0	2	100.0
Column Total	3	100.0	3	100.0	3	100.0	3	100.0	3	100.0	3	100.0

Chi-Square Value DF Significance

Pearson 196.41299 17 .00000
Likelihood Ratio 229.79759 17 .00000
N Mantel-Haenszel 14.54164 1 .00001

Minimum Expected Frequency = .308
Cells with Expected Frequency < 5 = 16 OF 36 (44.4%)

Number of Missing Observations: 2

Gràfic Vll.78 - Relació entre el sexe i la professió per industries i serveis - 1981

SEXE Sexe by IND Professió per Industries

Page 1 of 2

SEXE	Count Row Pct Col Pct Tot Pct	IND										Row Total	
		Explo- ricola 1	Explo- madera 2	Explo- ra 3	Explo- ca 4	Explo- restal 5	Pedre- res 6	Alimen- ta 7	Textil- confecció 8	Cuirs- pe 9	Fusta 10		Construc- ció 11
Home	32 12.6 94.1 8.3	3 1.2 100.0 8.3	16 6.3 94.1 4.2	5 2.0 100.0 1.3	9 3.6 100.0 2.3	18 7.1 60.0 4.7	18 7.1 100.0 4.7	8 3.2 18.6 2.1	22 8.7 88.0 5.7	17 6.7 100.0 4.4	10 4.7 100.0 12.2	25 9.9 86.2 6.5	253 65.9
Dona	2 1.5 5.9 1.5	1 .8 100.0 1.3	1 .8 100.0 1.3	1 .8 100.0 1.3	1 .8 100.0 1.3	12 4.7 100.0 3.1	12 4.7 100.0 3.1	35 13.8 100.0 9.1	3 1.2 100.0 .8	3 1.2 100.0 .8	4 1.6 100.0 1.0	4 1.6 100.0 1.0	131 34.1
Column Total	34 8.9	3 .8	17 4.4	5 1.3	9 2.3	30 7.8	30 7.8	43 11.2	25 6.5	17 4.4	47 12.2	29 7.6	384 100.0

(Continued)

Page 2 of 2

SEXE	Count Row Pct Col Pct Tot Pct	IND										Row Total
		Altres 13	Comerç 14	Transpor- ts 15	Comunica- cions 16	Ensenya- ment 17	Sanitat 18	Altres 19	Altres 20	Altres 21	Altres 22	
Home	6 2.4 85.7 1.6	11 4.3 29.7 2.9	5 2.0 100.0 1.3	7 2.8 100.0 1.6	16 6.1 100.0 4.5	17 6.5 100.0 4.5	1 .4 10.0 .3	21 8.3 52.5 5.5	21 8.3 100.0 5.5	21 8.3 100.0 5.5	21 8.3 100.0 5.5	253 65.9
Dona	1 .8 14.3 1.3	26 19.8 70.3 6.8	1 .8 100.0 1.3	18 7.0 100.0 4.7	18 7.0 100.0 4.7	9 3.5 100.0 2.3	9 3.5 100.0 2.3	19 7.5 47.5 4.9	19 7.5 100.0 4.9	19 7.5 100.0 4.9	19 7.5 100.0 4.9	131 34.1
Column Total	7 1.8	37 9.6	5 1.3	25 6.5	34 8.9	34 8.9	10 2.6	40 10.4	40 10.4	40 10.4	40 10.4	384 100.0

Chi-Square Value DF Significance
 Pearson 174.33533 17 .00000
 Likelihood Ratio 204.48783 17 .00000
 Mantel-Haenszel 33.60540 1 .00000

Minimum Expected Frequency = .341 12 DF 36 (33.3%)
 Cells with Expected Frequency < 5 =

Number of Missing Observations: 9

Gràfic VII.79 - Relació entre el sexe i la professió per indústries i serveis - 1986

906

**Relació entre el lloc de naixement
i la professió
per indústries i serveis
(1877-1986)**

(Gràfics VII.80-VII-94)

PRDC Lloc de procedència by IND Profesió per Indústries

PRDC	IND													Row Total
	Count	Expl. agrícola	Expl. maderera	Expl. resta	Pedres i mines	Aliments	Textils confecció	Quirs-pe	Fusta	Construció	Metal·lúrgia	Comerc		
	1	2	3	4	5	6	7	8	9	10	11	13		
Folgueroles	97 53.3 30.5	8 4.4 2.5	32 17.6 10.1	5 2.7 1.6	1 .5 .3	1 .5 .3	17 9.3 5.3	1 .5 .3	5 2.7 1.6	3 1.5 .8	1 .5 .3	2 1.1 .6	182 57.2	
Fora	97 53.3 30.5	8 4.4 2.5	32 17.6 10.1	5 2.7 1.6	1 .5 .3	1 .5 .3	17 9.3 5.3	1 .5 .3	5 2.7 1.6	3 1.5 .8	1 .5 .3	2 1.1 .6	136 42.8	
Column Total	194 61.0	16 5.0	34 10.7	7 2.2	2 .6	2 .6	22 6.9	2 .6	10 3.0	6 1.8	2 .6	4 1.2	318 100.0	

PRDC	IND													Row Total
	Count	Transpor	Comunica	Entenyas	Sanitat	Allres s	Altres s	Altres s	Altres s	Altres s	Altres s	Altres s	Altres s	
	14	15	16	17	18	19	20	21	22	23	24	25	26	
Folgueroles	5 2.7 1.6	1 .5 .3	1 .5 .3	1 .5 .3	1 .5 .3	1 .5 .3	1 .5 .3	1 .5 .3	1 .5 .3	1 .5 .3	1 .5 .3	1 .5 .3	182 57.2	
Fora	5 2.7 1.6	1 .5 .3	1 .5 .3	1 .5 .3	1 .5 .3	1 .5 .3	1 .5 .3	1 .5 .3	1 .5 .3	1 .5 .3	1 .5 .3	1 .5 .3	136 42.8	
Column Total	10 3.0	2 .6	2 .6	2 .6	2 .6	2 .6	2 .6	2 .6	2 .6	2 .6	2 .6	2 .6	318 100.0	

Chi-Square Value DF Significance
 Pearson 48.82748 15 .00002
 Likelihood Ratio 58.32878 15 .00000
 Mantel-Haenszel .02595 1 .87203

Minimum Expected Frequency = .428 22 DF 32 (68.8%)
 Cells with Expected Frequency < 5 =

Number of Missing Observations: 418

Gràfic Ml.80 - Relació entre el lloc de naixement i la professió per indústries i serveis - 1877

PROC Lloc de procedència by IND Professi6 per indústries

Page 1 of 2

PROC	IND		Expil. aq Fricola	Expil. ag Madera	Expil. ra restal	fo mines	Pedreses onfacci6	Textil-c Fusta	C10	10	Metal. 16 regla-mec	11	12	13	14	Row Total
	Count	Pct														
Folgueroles	1	85	55.2	1.7	3.2	20.8	4.5	3.2	1.3	2	3	1.9	1	1	134	
		49.1	42.9	71.4	86.5	77.8	100.0	75.0	46.7	33.3	1.1	1.1	33.3	1.4	55.6	
Fora	2	88	71.5	3.3	1.6	4.1	1.6	22.2	33.3	1.8	1	1	1	2	123	
		50.9	31.8	28.6	13.5	11.8	22.2	25.0	33.3	1.4	1.4	100.0	66.7	1.6	44.4	
Column Total	173	62.5	7	2.5	7	37	9	3.2	1.1	3	4	1	1.1	2	277	
						13.4	1.8	1.1	1.1	1.1	1.4	.4	1.1	.7	100.0	

(Continued)

Page 2 of 2

PROC	IND		Engenyen ent	Sanitat	Altres s serveis	Row Total
	Count	Pct				
Folgueroles	1	11	7.1	11	7.1	134
		2.4	100.0	100.0	50.0	55.6
Fora	2	11	8.9	11	8.9	123
		1.1	100.0	100.0	50.0	44.4
Column Total	3	1.1	1	22	7.9	277

Chi-Square	value	pr	significance
Pearson	34.52167	13	.00098
Likelihood Ratio	41.33707	13	.00008
Mantel-Haenszel	.01455	1	.90401

Minimum Expected Frequency = .444
Cells with Expected Frequency < 5 = 21 OF 28 (75.0%)

Number of Missing Observations: 432

Gràfic V11.81 - Relació entre el lloc de naixement i la professió per indústries i serveis - 1887

PRDC Lloc de procedència by IND Profesió per Indústries

Page 1 of 2

PRDC	IND	Count	Row Pct	Col Pct	Tot Pct	Expl. mader	Expl. restat	Pedreses cío	Alliments	Tèxtils i confecció	Fusta	Construció	Metal·lúrgia	Comerc	Ensenyan	Row Total	
						1	2	3	4	5	6	7	8	9	10	11	12
Folgueroles	1	102	59.3	33.4	36.2	9	2.9	45	2		1.2	2	2	2		172	
		53.4	75.0	91.8	100.0	26.2	100.0	66.7	100.0	1.2	50.0	2	1.2	50.0		61.0	
		36.2	3.2	1.8		16.0											
Fors	2	89	80.9	46.6	31.6	3	2.7	4			1	1		2	3	110	
		46.6	25.0	1.1		3.6		33.3	100.0	100.0	33.3	1.9	33.3	50.0	100.0	2.7	39.0
		31.6	1.1			1.4										1.1	
(Continued)		191	67.7	12	4.3	5	1.8	49	2	.4	1.1	3	.7	1.4	3	282	
		67.7	4.3	17.4		17.4						1.1	.7	1.4	1.1	100.0	

Page 2 of 2

PRDC	IND	Count	Row Pct	Col Pct	Tot Pct	Sanitat	Aitres s	Row Total
						17	18	
Folgueroles	1	1				1	16.7	172
		1				16.7		61.0
		1				16.7		
Fors	2	1				5		110
		9				4.5		39.0
		4				83.3		
		1	.4	2.1	6	2.1	6	282
Column Total		.4		2.1	100.0			100.0

Chi-Square Value DF Significance

Pearson Likelihood Ratio Mantel-Haenszel

Minimum Expected Frequency = .390
Cells with Expected Frequency < 5 = 21 OF 26 (80.8%)

Number of Missing Observations: 453

Significance values:
Pearson: .00002
Likelihood Ratio: .00000
Mantel-Haenszel: .77203

Gràfic Vll. 82 - Relació entre el lloc de naixement i la professió per indústries i serveis - 1900

9/0

PROC Lloc de procedència by IND Professi6 per Industries

PRDC	IND														Row Total	
	Count	Expl. agrícola	Expl. maderera	Expl. restant	Ind. Pedregos	Aliments	Textilitats	Fusta	Construc	Metal·l·lic	Comerc	Transpor	Totals			
	1	2	3	4	5	6	7	8	9	10	11	12	13	14	15	16
Folgueroles	102 61.4 36.7	10 6.0 3.6	39 23.5 14.0	3 1.8 1.1	5 3.0 1.4	1 0.6 0.4	1 0.6 0.4	3 1.8 1.1	75.0 45.6 29.4	3 1.8 1.1	2 1.2 0.7	100.0 60.0 40.0	1 0.6 0.4	1 0.6 0.4	166 100.0 59.7	
Fora	89 79.7 32.0	1 0.6 0.4	4 2.4 1.4	3 1.8 1.1	4 2.4 1.4	3 1.8 1.1	1 0.6 0.4	1 0.6 0.4	25.0 15.0 9.0	1 0.6 0.4	1 0.6 0.4	100.0 60.0 40.0	1 0.6 0.4	1 0.6 0.4	112 100.0 40.3	
Column Total	191 116.1 68.7	11 6.6 4.0	43 25.9 15.5	6 3.6 2.1	9 5.4 3.2	4 2.4 1.4	2 1.2 0.7	4 2.4 1.4	100.0 60.0 40.0	4 2.4 1.4	3 1.8 1.1	100.0 60.0 40.0	2 1.2 0.7	4 2.4 1.4	278 100.0 100.0	

(Continued)

PRDC	IND				Row Total
	Count	Ensenyam	Sanitat	Altres s	
	1	2	3	4	5
Folgueroles	1 0.6 0.4	1 0.6 0.4	1 0.6 0.4	1 0.6 0.4	166 100.0 59.7
Fora	1 0.6 0.4	1 0.6 0.4	1 0.6 0.4	1 0.6 0.4	112 100.0 40.3
Column Total	2 1.2 0.7	2 1.2 0.7	2 1.2 0.7	2 1.2 0.7	278 100.0 100.0

Chi-Square Value Significance

Pearson Likelihood Ratio Mantel-Haenszel

Minimum Expected Frequency = .403
Cells with Expected Frequency < 5 = 22 DF 28 (78.6%)

Number of Missing Observations: 473

Gràfic VU.83 - Relació entre el lloc de naixement i la professió per indústries i serveis - 1910

me

PROC Lloc de procedència by IND Professió per indústries

Page 1 of 2

PROC	IND													Row Total
	Count	Exp. ab Picoia	Exp. ab maderes	Exp. ra resta	fo Pedreras	Alimenta	Textilitat	Fusta	Construc	Metal. to	Altres	Comerc		
	Row Pct	1	2	4	5	6	7	9	10	11	12	13		
Folgueroles	1	109	9	3	52	2		3	9	10	3	3	208	
	Col Pct	52.4	4.3	1.4	25.0	1.0		1.4	4.3	4.8	1.4	1.4	64.0	
	Tot Pct	33.5	60.0	100.0	62.9	40.0		75.0	81.8	100.0	100.0	83.3		
			2.8	.9	16.0	.6		.9	2.8	3.1	.9	1.5		
Fora	2	87	6		4	3		1	2			1	117	
	Row Pct	74.4	5.1		2.4	2.6		1.7	1.7			.9	36.0	
	Col Pct	44.4	40.0		7.1	60.9		25.0	18.2			16.7		
	Tot Pct	28.8	1.8		1.2	.9		.3	.6			.3		
			13	.9	56	1.5		2	11		3	6	325	
	Column Total	196	4.6	.9	17.2	1.5		4	3.4	3.1	.9	1.8	100.0	
	(Continued)	60.3												

Page 2 of 2

PROC	IND													Row Total
	Count	Transpor	Ensenyam	Altres s	18	18	18	18	18	18	18	18	18	
	Row Pct	14	15	18	18	18	18	18	18	18	18	18	18	
Folgueroles	1			3	37.5								208	
	Col Pct			1.4	37.5								64.0	
	Tot Pct			.9	.9									
Fora	2	1	3	5									117	
	Row Pct	9	4.3	4.3									36.0	
	Col Pct	100.0	100.0	62.3										
	Tot Pct	.3	1.5	1.5										
			3	8									325	
	Column Total	.3	1.5	2.5	100.0								100.0	

Chi-Square Value DF Significance
 Pearson 55.73908 13 .00000
 Likelihood Ratio 68.82108 13 .00000
 Mantel-Haenszel 1.42840 1 .23203

Minimum Expected Frequency = .360 19 OF 28 (67.9%)
 Cells with Expected Frequency < 5 =

Number of Missing Observations: 629

Gràfic VII.24 - Relació entre el lloc de naixement i la professió per indústries - 1920

212

PRDC Lloc de procedència by IND Profesió per Indústries

Page 1 of 2

PRDC	IND	Count Row Pct Col Pct Tot Pct	Expl. as	Expl. ca	Expl. fo	Aliments	Textili-	Fusta	Construc	Metal.	Altres o	Comers	Row Total
			ritola	madera	restal	algas	ció	confecció	ció	ció	re-	ficis	
Folgueroles	1	94 51.4 55.3 32.8	3	50	1	1	1	3	8	8	3	3	183
	2	73.1 44.7 26.5	4.4 61.5 2.8	1.6 100.0 1.0	25.0 17.4 3.3	3	75.0 1.0	1.0	4.4 80.0 2.8	4.4 100.0 2.8	1.1 100.0 .7	75.0 1.0	63.8
Fora	1	13 7.1 4.5	3	4	3	3	1	1	2	2	1	1	104
	2	44.7 26.5	38.5 1.7	7.4 1.4	75.0 1.0	100.0 .3	25.0 1.3	1.0 1.4	1.9 20.9 .7	2.8 100.0 2.8	1.0 25.0 .3	25.0 1.0	36.2
Column Total		170 59.2	13 4.5	3 1.0	54 18.8	4 1.4	1 .3	4 1.4	10 3.5	8 2.8	2 .7	4 1.4	287 100.0

Page 2 of 2

PRDC	IND	Count Row Pct Col Pct Tot Pct	Transpor	Ensenyam	Altres	Row Total
			ts	nt	erveis	
Folgueroles	1	3 1.6 1.0	3	37.5	1.0	183
	2	1.6 100.0 .3	4.8 100.0 1.7	62.5 1.7	1.0	63.8
Fora	1	5 2.8 1.7	5	62.5	1.7	104
	2	1.7 100.0 .3	1.7 100.0 1.7	1.7 1.7	1.7	36.2
Column Total		13 7.1 4.5	13 7.1 4.5	100.0 100.0 1.7	2.8 2.8	287 100.0

Chi-Square Value Significance

Pearson 51.00210 .00000
Likelihood Ratio 62.14702 .00000
N Mantel-Haenszel .40699 .52350

Minimum Expected Frequency = .362 20 DF 28 (71.4%)
Cells with Expected Frequency < 5 =

Number of Missing Observations: 530

Gràfic VII.85- Relació entre el lloc de naixement i la professió per indústries i serveis - 1920*

PROC Lloc de procedència by IND Professi6 per indústries

PROC	IND	Count	Row Pct	Col Pct	Tot Pct	Expl. ca	Expl. ra	Expl. fo	Padres	Aliments	Textils	Quirs-pe	Fusta	Construc	Metal. id	Altres o	Row Total
						ristole	madera	restal	mines	cio	onfecte	lle	8	9	10	11	
Folgueroles	1	92	43.0	1.8	66.7	4	2	59	26.9	3.2	1	1	7	17	9		219
		53.2	66.7	100.0	92.2	77.8	2.1	100.0	87.5	7.0	4.1	90.0		85.0	90.0		67.0
		28.1	1.2	.6	18.0	2.1				2.1	2.8						
Fora	2	81	75.0	1.9	33.3	2	2	5	4.6	1.9	1	1	1	3	1	1	108
		46.8	33.3	.6	7.0	22.2	.6	100.0	12.5	15.0	10.0	10.0		15.0	10.0	100.0	33.0
		24.8	.6		1.5	.6			.3	.3	.3			.3	.3		
(Continued) Total		173	52.9	1.8	1.8	2	2	64	19.6	2.8	1	1	8	20	10		327
						.6	.6	19.6	2.8	2.8	.3	.3	2.4	6.1	3.1		100.0

PROC	IND	Count	Row Pct	Col Pct	Tot Pct	Comerc	Transpor	Ensenyas	Altres s	Row Total
						13	14	15	16	
Folgueroles	1	14	6.4	50.0	4.3	1	1	6	2.7	219
		77.8	50.0	50.0	60.0	67.0				
		4.3	.3	.3	1.8					
Fora	2	4	3.7	50.0	1.2	1	2	4	3.7	108
		22.2	50.0	100.0	40.0	33.0				
		1.2	.3	.6	1.2					
Column Total		18	5.5	.6	.6	2	2	10	3.1	327
						.6	.6	3.1	3.1	100.0

Chi-Square	Value	DF	Significance
Pearson	51.63242	14	.00000
Likelihood Ratio	58.72446	14	.00000
Nantel-Haenszel	5.91894	1	.00282

Minimum Expected Frequency = .330 18 OF 30 (60.0%)
 Cells with Expected Frequency < 5

Number of Missing Observations: 669

Gràfic V11.85 - Relació entre el lloc de naixement i la professió per indústries i serveis - 1930

9/14

PROC Lloc de procedència by IMD Professió per indústries

Page 1 of 2

PROC	Count	IMD													Row Total
		Explo. agrícola	Explo. maderera	Explo. resta	Indústria	Mineria	Aliments	Textils	Indústria	Construc	Metal.	Comerc	Altres		
Folgueroles	1	117	2	30	6	100	2	8	16	6	7	308			
		38.0	6.7	9.7	1.9	32.5	2.6	2.6	5.2	1.9	2.3	67.1			
		57.1	66.7	90.7	50.0	82.0	100.0	80.0	76.2	85.7	70.0				
		25.5	6.4	6.5	1.3	21.8	.4	1.7	3.5	1.3	1.5				
Fora	2	88	1	3	6	22	2	2	5	1	3	151			
		58.3	1.7	2.0	4.0	14.6		1.3	3.3	1	2.0	32.9			
		42.7	33.3	9.1	50.0	18.0		20.0	23.8	14.3	30.0				
		19.2	.2	.7	1.3	4.8		.4	1.1	.2	.7				
Column Total		205	3	33	12	122	2	10	21	7	10	459			
(Continued)		44.7	.7	7.2	2.6	26.6	.4	2.2	4.6	1.5	2.2	100.0			

PROC Lloc de procedència by IMD Professió per indústries

Page 2 of 2

PROC	Count	IMD													Row Total
		Transport	Comunicacions	Educació	Sanitat	Altres	Indústria	Construc	Metal.	Comerc	Altres	Indústria	Construc	Metal.	
Folgueroles	1	2	15	16	17	18	12	2.9	48.0	2.8	308				
		40.0	.4				2.9	48.0	2.8	67.1					
Fora	2	3	1	1	1	13	1	8.6	52.0	2.8	151				
		2.0	.7	.7	.7	100.0	100.0	52.0	2.8	32.9					
		60.7	.2	.2	.2	2.8									
Column Total		5	1	1	1	23	1	5.4	5.4	459					
(Continued)		1.1	.2	.2	.2	5.4				100.0					

Chi-Square Value DF Significance
 Pearson 49.22671 15 .00002
 Likelihood Ratio 53.26504 15 .00000
 Mantel-Haenszel .98526 1 .32090

Minimum Expected Frequency = .329
 Cells with Expected Frequency < 5 = 19 DF 32 (59.4%)

Number of Missing Observations: 305

Gràfic V11.87 - Relació entre el lloc de naixement i la professió per indústries i serveis - 1940

PRDC Lloc de procedència by IND Professió per indústries

Page 1 of 2

PRDC	IND	Count Row Pct Col Pct Tot Pct	Explicació	Explicació	Explicació	Explicació	Explicació	Explicació	Explicació	Explicació	Explicació	Explicació	Explicació	Row Total
			Explicació	Explicació	Explicació	Explicació	Explicació	Explicació	Explicació	Explicació	Explicació	Explicació	Explicació	
Folgueroles	1	119	34.2	39.2	23.7	44	12.7	88.0	8.7	7	94	27.1	72.4	347
	2	52.8	40.8	16.3	82	24.6	100.0	2.2	4	6	35	22.4	27.1	69.0
	3	201	40.0		201	40.0								201
(Continued)		Total	201	40.0		201	40.0							201

PRDC Lloc de procedència by IND Professió per indústries

Page 2 of 2

PRDC	IND	Count Row Pct Col Pct Tot Pct	Transport	Comunicació	Ensenyament	Sanitat	Altres serveis	Altres	Altres	Altres	Altres	Altres	Altres	Row Total
			Transport	Comunicació	Ensenyament	Sanitat	Altres serveis	Altres	Altres	Altres	Altres	Altres	Altres	
Folgueroles	1	39	50.0	100.0	40.0	3	7.7	66.7	2.3	8	22.4	72.4	27.1	347
	2	1.9	50.0		1.3	100.0	2.2	1.6	1.6	4	22.4	27.1	27.1	69.0
	3	201	40.0		201	40.0								201
(Continued)		Total	201	40.0		201	40.0							201

Chi-Square Value DF Significance
 Pearson 45.33050 15 .00007
 Likelihood 49.28894 15 .00002
 Mantel-Haenszel 9.06808 1 .00266

Minimum Expected Frequency = .310 18 DF 32 (56.3%)
 Cells with Expected Frequency < 5 =

Number of Missing Observations: 475

Gràfic Vll.88 - Relació entre el lloc de naixement i la professió per indústries - 1950

PRDC Lloc de procedència by IND Professi6 per indústries

Page 1 of 2

PRDC	IND	Count Row Pct Col Pct Tot Pct	Expl. as Picola	Expl. as madera	Expl. as Restal	fo mines	Alimenta cid	Textilitat Confecció	Quins-pe Tils	Fusta	Construc cid	Metal.l6 reglmac	Altres 0 Ficis-In	Row Total
Folgueroles	1	92 27.4 37.1 17.6				35 10.4 88.4 8.6	8 2.4 57.1 1.5	105 31.2 65.2 19.8	6 1.8 46.2 1.1	9 2.7 75.0 1.7	21 6.2 80.8 4.0	24 7.1 86.9 4.5	1 .3 16.7 .2	337 63.7
	2	70 26.5 48.9 13.2	2 1.0 100.0 .4	10 3.2 100.0 1.9	6 2.1 14.6 1.1	6 2.1 42.7 1.1	56 29.2 34.8 10.6	7 2.6 53.8 1.3	3 .9 25.0 .6	3 .9 19.2 .9	3 .9 2.6 1.6	3 .9 11.1 .6	5 1.5 83.9	192 36.3
	Column Total	162 30.8	2 .4	10 1.9	41 7.8	14 2.6	161 30.4	13 2.5	27 5.1	12 2.3	26 4.9	27 5.1	6 1.1	529 100.0

(Continued)

Page 2 of 2

PRDC	IND	Count Row Pct Col Pct Tot Pct	Comerc	Transpor ts	Comunica cions	Ensenyam ent	Sanitat	Altres s serveis	Row Total
Folgueroles	1	66.7 66.7 .4	2 .6 33.3 .8	4 1.2 33.3 .8	1 .3 33.3 .2	5 1.5 71.4 .9		23 6.8 82.1 4.3	337 63.7
	2	1 .3 33.3 .2	1 .3 66.7 .4	2 .6 66.7 .4	2 .6 100.0 .2	1 .3 100.0 .2	1 .3 100.0 .2	5 1.5 17.9 .9	192 36.3
	Column Total	3 .6	12 2.3	7 1.3	3 .6	1 .2	28 5.3	28 5.3	529 100.0

Chi-Square Value DF Significance

Pearson 63.78398 16 .00000
Likelihood Ratio 70.37405 16 .00000
Mantel-Haenszel 5.59580 1 .01800

Minimum Expected Frequency = .363
Cells with Expected Frequency < 5 = 16 of 34 (47.1%)

Number of Missing Observations: 451

Gràfic VIII.89 - Relació entre el lloc de naixement i la professió per indústries i serveis - 1960

PROC Lloc de procedència by IND Profesió per indústries

PROC	IND												Row Total
	Count	Explosiva	Textil	Indústria	Química	Alimentació	Indústria	Química	Indústria	Química	Indústria	Química	
Folgueroles	76	27	7	96	8	13	29	26	1	320			
Fors	63	31	11	48	10	3	9	12	5	191			
Column Total	139	58	18	144	18	16	38	38	6	511			

PROC	IND												Row Total
	Count	Comerc	Transport	Comunicació	Enginyeria	Sanitat	Altres	Indústria	Química	Indústria	Química	Altres	
Folgueroles	3	3	3	3	2	2	24	7	2	320			
Fors	2	2	2	2	2	2	3	3	3	191			
Column Total	5	5	5	5	4	4	27	10	5	511			

Chi-Square Value DF Significance
 Pearson 57.71582 16 .00001
 Likelihood Ratio 57.14952 16 .00000
 Mantel-Haenszel 8.17671 1 .00424

Minimum Expected Frequency = .748
 Cells with Expected Frequency < 5 = 14 DF 34 (41.2%)

Number of Missing Observations: 461

Gràfic VII.90 - Relació entre el lloc de naixement i la professió per indústries i serveis - 1965

8/8

PROC Lloc de procedència by IND Profesió per Industries

Page 1 of 2

PRDC	IND												Row Total
	Count	Expi. p. Madera	Expi. p. Madera	Expi. p. Madera	Expi. p. Madera	Expi. p. Madera	Expi. p. Madera	Expi. p. Madera	Expi. p. Madera	Expi. p. Madera	Expi. p. Madera	Expi. p. Madera	
Folgueroles	64	1	13	10	72	9	16	38	19	8	287	60.4	
Fora	28.2	29.0	83.3	58.8	25.1	45.0	13.2	6.6	73.1	2.8	39.6	90.4	
Column Total	117	4	18	17	116	20	22	53	26	11	475	100.0	

Page 2 of 2

PRDC	IND												Row Total
	Count	Comerc	Transpor	Comunica	Enginyam	Sanitat	Altres	Altres	Altres	Altres	Altres	Altres	
Folgueroles	12	4	4	4	4	2	12	12	12	12	12	12	287
Fora	2.1	2.7	1.1	1.6	1.6	1.1	1.6	1.6	1.6	1.6	1.6	1.6	39.6
Column Total	16	9	7	7	7	3	15	15	15	15	15	15	475

Chi-Square Value DF Significance

Pearson Likelihood Ratio Mantel-Haenszel

Minimum Expected Frequency = .792 11 DF 34 (32.43)

Number of Missing Observations: 502

Gràfic VII.9] - Relació entre el lloc de naixement i la professió per indústries i serveis - 1970

919

PROC Lloc de procedència by IND Professió per Industries

Page 1 of 2

PROC	Count Row Pct Col Pct Tot Pct	IND												Row Total
		Expl. as picola	Expl. as madera	Expl. as vests	Expl. fo mader	Alimenta cio	Textilitat confecio	Quirts-pe lles	Fusta	Construc cio	Metal. lo mec.	Altres o altres		
Folgueroles	1	49 19.0 53.3 11.5	3 1.2 42.9 1.7	1 0.4 11.1 0.2	11 4.3 78.6 2.6	11 4.3 30.0 2.6	31 12.4 63.0 12.0	9 3.5 42.9 2.1	22 8.5 81.5 5.2	46 17.6 66.7 10.8	17 6.6 70.8 4.0	4 1.6 80.0 0.9	258 60.7	
Fora	2	43 25.7 46.7 10.1	4 1.6 57.1 1.9	8 3.1 88.9 1.9	3 1.1 21.4 0.7	11 4.3 50.0 2.6	30 12.0 57.0 7.1	12 4.7 57.1 2.8	5 1.9 18.5 1.2	23 9.2 33.3 5.4	7 2.8 27.2 1.6	1 0.4 20.0 0.2	167 39.3	
Column Total		92 21.6	7 1.6	9 2.1	14 3.3	22 5.2	61 19.1	21 4.9	27 6.4	69 16.2	24 5.6	5 1.2	425 100.0	

(Continued)

Page 2 of 2

PROC	Count Row Pct Col Pct Tot Pct	IND												Row Total
		Comerc	Transpor ta	Comunic acions	Ensenyas ant	Sanitat	Altres s erveis							
Folgueroles	1	13 5.4 82.8 3.3	14 5.8 100.0 1.2	15 6.2 100.0 2.2	16 6.6 100.0 1.5	17 7.1 100.0 1.7	18 7.5 100.0 1.7	14 5.8 82.4 3.3	14 5.8 82.4 3.3	14 5.8 82.4 3.3	14 5.8 82.4 3.3	14 5.8 82.4 3.3	258 60.7	
Fora	2	3 1.8 17.6 3.9	5 2.1 100.0 1.2	1 0.4 10.0 0.2	5 2.1 100.0 1.2	3 1.1 21.4 0.7	3 1.1 50.0 2.6	3 1.1 21.4 0.7	3 1.1 21.4 0.7	3 1.1 21.4 0.7	3 1.1 21.4 0.7	3 1.1 21.4 0.7	167 39.3	
Column Total		17 4.0	19 4.5	16 3.8	21 4.9	20 4.7	21 4.9	17 4.0	17 4.0	17 4.0	17 4.0	17 4.0	425 100.0	

Chi-Square Value --- DF --- Significance ---

Pearson Likelihood Ratio Mantel-Haenszel

Minimum Expected Frequency = .393
Cells with Expected Frequency < 5 = 12 (2.8%)

Number of Missing Observations: 566

Gràfic V11.9L - Relació entre el lloc de naixement i la professió per indústries - 1975

20

PROC Lloc de procedència by IND Professió per indústries

Page 1 of 2

PRDC	IND											Row Total	
	Count	Exp. ag Pct	Exp. ra Pct	Exp. ag Pct	Exp. ra Pct	Exp. fo Pct	Aliments C16	Textil-c onfectio	Cuirs-pe lls	Fusta	Construc cio		Metal.10 Pg12-mec
Folgueroles	1	4	33	14.3	1	4	11	43	3	18	41	20	230
	50.0	16.7	56.9	16.7	16.7	75.0	44.0	65.3	31.3	75.0	17.6	8.7	56.8
	.2	.2	8.1	.2	.2	3.0	2.7	10.6	1.2	4.4	10.1	4.9	
Fora	1	2	25	14.3	3	4	14	26	11	6	21	10	175
	50.0	65.3	43.1	65.3	25.0	25.0	58.0	37.7	68.8	23.4	12.0	5.7	43.2
	.2	1.2	6.2	1.2	1.0	3.5	3.5	6.4	2.7	1.5	5.2	2.5	
Column Total	2	58	14.3	1.5	6	16	25	69	16	24	62	30	405
	.5				4.0	6.2	17.0	4.0	5.9	15.3	7.4	100.0	

Page 2 of 2

PRDC	IND											Row Total
	Count	Altres o Ficis-in	Comarc	Transpor ts	Comunicac ions	Ensenyan ent	Sanitat	Altres s erveis	Altres s erveis	Altres s erveis	Altres s erveis	
Folgueroles	1	4	17	2	12	1	1	9	9	230	56.8	
	50.0	7.4	50.0	5.0	60.0	20.0	20.0	39.1	39.1	175	43.2	
	1.0	4.2	15.5	1.5	3.0	1.2	1.2	2.2	2.2	10	2.5	
Fora	2	4	17	2	8	4	4	14	14	405	100.0	
	50.0	9.7	50.0	10.0	40.0	20.0	20.0	60.9	60.9	175	43.2	
	1.0	4.2	15.5	1.5	3.0	1.2	1.2	2.2	2.2	10	2.5	
Column Total	8	34	64	4	20	5	5	23	23	405	100.0	
	2.0	8.4	1.0	.2	4.9	1.2	1.2	5.7	5.7	100.0		

Chi-Square Value DF Significance

Pearson 30.12690 17 .02544
 Likelihood Ratio 31.88321 17 .01574
 Mantel-Haenszel .70219 1 .40205

Minimum Expected Frequency = .432 14 OF 36 (38.9%)
 Cells with Expected Frequency < 5

Number of Missing Observations: 605

Gràfic VII.93 - Relació entre el lloc de naixement i la professió per indústries i serveis - 1981

121

PROC Lloc de procedència by IND Professió per indústries

Page 1 of 2

IND	Count Row Pct Col Pct Tot Pct	IND Professió per indústries										Row Total		
		1	2	3	4	5	6	7	8	9	10			
Folgueroles	1	20 9.6 38.8 4.9	11 5.3 64.7 2.7	1 .5 20.0 .2	8 3.8 72.7 2.0	3 1.4 15.0 .6	11 5.3 36.7 2.7	27 13.0 56.3 6.6	12 5.8 48.2 2.9	13 6.3 68.4 3.2	10 5.0 40.0 1.5	33 15.9 60.0 8.1	17 8.2 54.8 4.2	208 51.1
Fora	2	14 7.0 41.2 3.4	6 3.0 35.3 1.3	4 2.0 80.0 1.0	3 1.5 27.3 .7	19 9.5 62.3 4.7	21 10.6 43.8 5.2	14 7.0 53.8 3.4	6 3.0 31.6 1.5	22 11.1 40.0 5.4	14 7.0 48.2 3.4	22 11.1 40.0 5.4	14 7.0 48.2 3.4	199 48.9
(Continued) Total		34 8.4	17 4.2	5 1.2	11 2.7	30 7.4	48 11.8	26 6.4	19 4.7	55 13.3	31 7.6	55 13.3	31 7.6	407 100.0

Page 2 of 2

IND	Count Row Pct Col Pct Tot Pct	IND Professió per indústries										Row Total		
		11	12	13	14	15	16	17	18	19	20			
Folgueroles	1	4 1.9 37.1 1.0	2 1.0 40.0 .5	12 5.8 46.2 2.9	16 7.8 53.8 3.9	17 8.2 49.0 3.9	17 8.2 49.0 3.9	16 7.7 49.0 3.9	16 7.7 49.0 3.9	16 7.7 49.0 3.9	16 7.7 49.0 3.9	16 7.7 49.0 3.9	16 7.7 49.0 3.9	208 51.1
Fora	2	3 1.5 42.7 .7	3 1.5 40.0 .7	14 6.8 53.8 3.4	14 6.8 53.8 3.4	9 4.3 27.3 2.2	9 4.3 27.3 2.2	9 4.3 27.3 2.2	9 4.3 27.3 2.2	9 4.3 27.3 2.2	9 4.3 27.3 2.2	9 4.3 27.3 2.2	9 4.3 27.3 2.2	199 48.9
(Continued) Total		7 1.7	5 1.2	26 6.4	30 7.4	26 6.4	26 6.4	26 6.4	26 6.4	26 6.4	26 6.4	26 6.4	26 6.4	407 100.0

Chi-Square Value DF Significance
 Pearson 25.01821 17 .09430
 Likelihood Ratio 26.75898 17 .06170
 Mantel-Haenszel 4.15709 1 .08146

Minimum Expected Frequency = .489 11 DF 36 (30.6%)
 Cells with Expected Frequency < 5 =

Number of Missing Observations: 647

Gràfic Vll.94 - Relació entre el lloc de naixement i la professió per indústries i serveis - 1986

**Professió dels immigrants
per indústries i serveis
segons el lloc de naixement
(1877-1986)**

(Gràfics VII.95-VII.109)

IND Professió per indústries by AREA Àrees geogràfiques

IND	Count Row Col	Pct Pct Tot	AREA						Row Total				
			Urbana lana	Rural ana	Pl 2	Liucanes -Molanes 3	Collsac- Guiller- 4	Comarque s llaotr 5		Resta Pr incipat 6			
1	17	17.7	41	42.7	7	7.3	14	14.6	12	12.5	5	5.2	96
	38.6	38.6	83.7	83.7	63.6	63.6	77.8	77.8	70.6	70.6	50.0	50.0	71.6
	12.7	12.7	30.6	30.6	5.2	5.2	10.4	10.4	9.0	9.0	3.7	3.7	
2	4	50.0	1	12.5	1	12.5			1	12.5	1	12.5	8
	13.8	13.8	2.0	2.0	9.1	9.1			5.9	5.9	10.0	10.0	6.0
	3.0	3.0	.7	.7	.7	.7			.7	.7	.7	.7	
4	1	50.0			1	50.0							2
	3.4	3.4			9.1	9.1							1.5
	.7	.7			.7	.7							
5			1	50.0							1	50.0	2
			2.0	2.0							10.0	10.0	1.5
			.7	.7							.7	.7	
7	3	75.0	1	25.0									4
	10.3	10.3	2.0	2.0									3.0
	2.2	2.2	.7	.7									
10	2	100.0											2
	6.9	6.9											1.5
	1.5	1.5											
11							1	100.0					1
							5.6	5.6					.7
							.7	.7					
13			1	100.0									1
			2.0	2.0									.7
			.7	.7									
14			1	33.3			1	33.3	1	33.3			3
			2.0	2.0			5.6	5.6	5.9	5.9			2.2
			.7	.7			.7	.7	.7	.7			
16											1	100.0	1
											10.0	10.0	.7
											.7	.7	
17			1	100.0									1
			2.0	2.0									.7
			.7	.7									
18	2	15.4	2	15.4	2	15.4	2	15.4	3	23.1	2	15.4	13
	6.9	6.9	4.1	4.1	18.2	18.2	11.1	11.1	17.6	17.6	20.0	20.0	9.7
	1.5	1.5	1.5	1.5	1.5	1.5	1.5	1.5	2.2	2.2	1.5	1.5	
Column Total	29	21.6	49	36.6	11	8.2	18	13.4	17	12.7	10	7.5	134
													100.0

Chi-Square	Value	DF	Significance
Pearson	65.27873	35	.16126
Likelihood Ratio	53.03697	35	.44999
Nantal-Haenszel	2.96291	1	.08519

Minimum Expected Frequency = .075
 Cells with Expected Frequency < 5 = 66 OF 72 (91.7%)

Number of Missing Observations: 228

Gràfic VII.95 - Professió dels immigrants per indústries i serveis segons el lloc de naixement - 1877

IND Professió per indústries by AREA Areas geogràfiques

IND	Count Row Pct Col Pct Tot Pct	AREA							Row Total
		Urbana P lana 1	Rural P ana 2	Lluçanès -Moianès 3	Collsac- Guiller- 4	Comarque s limitr 5	Resta Pr incipat 6	Altres i ndrats 8	
Expl. agrícola 1	13 14.8 59.1 10.6	42 47.7 84.0 34.1	8 9.1 72.7 6.5	12 13.6 70.6 9.8	9 10.2 69.2 7.3	4 4.5 44.4 3.3		88 71.5	
Expl. ramadera 2	2 50.0 9.1 1.6		2 50.0 18.2 1.6					4 3.3	
Expl. forestal 4			1 50.0 9.1 .8			1 50.0 11.1 .8		2 1.6	
Pedreres i mines 5		2 40.0 4.0 1.6		2 40.0 11.8 1.6		1 20.0 11.1 .8		5 4.1	
Tèxtil-confecció 7	1 50.0 4.5 .8	1 50.0 2.0 .8						2 1.6	
Construcció 10		1 100.0 2.0 .8						1 .8	
Metal.lúrgia-mec 11				1 100.0 5.9 .8				1 .8	
Altres oficis-in 12						1 100.0 11.1 .8		1 .8	
Comerç 13		1 50.0 2.0 .8			1 50.0 7.7 .8			2 1.6	
Transports 14				1 50.0 5.9 .8	1 50.0 7.7 .8			2 1.6	
Ensenyament 16					1 33.3 7.7 .8	2 66.7 22.2 1.6		3 2.4	
Sanitat 17	1 100.0 4.5 .8							1 .8	
Altres serveis 18	5 45.5 22.7 4.1	3 27.3 6.0 2.4		1 9.1 5.9 .8	1 9.1 7.7 .8		1 9.1 100.0 .8	11 8.9	
Column Total	22 17.9	50 40.7	11 8.9	17 13.8	13 10.6	9 7.3	1 .8	123 100.0	

Chi-Square	Value	DF	Significance
Pearson	103.98364	72	.00813
Likelihood Ratio	76.38692	72	.33954
Nantel-Hauszel	1.99474	1	.15785

Minimum Expected Frequency = .008
 Cells with Expected Frequency < 5 = 85 DF 91 (93.4%)

Number of Missing Observations: 101

Gràfic VII-96 - Professió dels immigrants per indústries i serveis segons el lloc de naixement - 1887

925

IND Professi6 per indústries by AREA Areas geogràfiques

IND	Count	AREA								Row Total
		Urbana P lana 1	Rural P ana 2	Lluçanès -Moianès 3	Collsac- Guiller- 4	Comergua s limitr 5	Resta Pr incipat 6	Altres i ndrets 8		
Expl. agrícola	1	13 14.8 92.9 11.9	36 40.9 81.8 33.0	11 12.5 84.6 10.1	19 21.6 86.4 17.4	6 6.8 66.7 5.5	2 2.3 40.0 1.8	1 1.1 50.0 .9	88 80.7	
Expl. ramadera	2		3 100.0 6.8 2.8						3 2.8	
Pedres i mines	3	1 25.0 7.1 .9	1 25.0 2.3 .9		2 50.0 9.1 1.8				4 3.7	
Textil-confecció	7		1 100.0 2.3 .9						1 .9	
Fusta	9							1 100.0 50.0 .9	1 .9	
Construcció	10		1 100.0 2.3 .9						1 .9	
Comerc	13					2 100.0 22.2 1.8			2 1.8	
Ensenyament	16		1 33.3 2.3 .9				2 66.7 40.0 1.8		3 2.8	
Sanitat	17					1 100.0 11.1 .9			1 .9	
Altres serveis	18		1 20.0 2.3 .9	2 40.0 15.4 1.8	1 20.0 4.8 .9		1 20.0 20.0 .9		5 4.6	
Column Total		14 12.8	44 40.4	13 11.9	22 20.2	9 8.3	5 4.6	2 1.8	109 100.0	

Chi-Square	Value	DF	Significance
Pearson	134.04056	54	.00000
Likelihood Ratio	54.84819	54	.44223
Nantel-Haenszel	9.63916	1	.00188

Minimum Expected Frequency = .018
Cells with Expected Frequency < 5 = 65 OF 70 (92.9%)

Number of Missing Observations: 152

Gràfic VII.97 - Professi6 dels immigrants per indústries i serveis segons el lloc de naixement - 1900

IND Professi6 per Indústries by AREA Areas geogràfiques

IND	COUNT Row Pct Col Pct Tot Pct	AREA								Row Total
		Urbana P lana 1	Rural P ana 2	Lluçanès -Molanes 3	Collsac- Guiller- 4	Comerque s i l'altre 5	Resta Pr incipat 6	Altres i ndrets 8		
Expl. agrícola	1	12 13.5 85.7 10.7	40 44.9 88.9 35.7	7 7.9 100.0 6.3	23 25.8 76.7 20.5	5 5.6 50.0 4.5	1 1.1 25.0 .9	1 1.1 50.0 .9	89 79.5	
Expl. ramadera	2				1 100.0 3.3 .9				1 .9	
Pedreres i mines	3		1 25.0 2.2 .9		2 50.0 6.7 1.8	1 25.0 10.0 .9			4 3.6	
Alimentació	6		1 25.0 2.2 .9		3 75.0 10.0 2.7				4 3.6	
Tèxtil-confecció	7					1 100.0 10.0 .9			1 .9	
Fusta	9							1 100.0 50.0 .9	1 .9	
Construcció	10		1 100.0 2.2 .9						1 .9	
Comerç	13					1 100.0 10.0 .9			1 .9	
Ensenyament	16						1 100.0 25.0 .9		1 .9	
Sanitat	17					1 100.0 10.0 .9			1 .9	
Altres serveis	18	2 25.0 14.3 1.8	2 25.0 4.4 1.8		1 12.5 3.3 .9	1 12.5 10.0 .9	2 25.0 50.0 1.8		8 7.1	
Column Total		14 12.5	45 40.2	7 6.3	30 26.8	10 8.9	4 3.6	2 1.8	112 100.0	

Chi-Square	Value	DF	Significance
Pearson	141.88613	60	.00000
Likelihood Ratio	54.79224	60	.66587
Mantel-Haenszel	7.54797	1	.00601

Minimum Expected Frequency = .018
 Cells with Expected Frequency < 5 = 72 DF 77 (93.5%)

Number of Missing Observations: 145

Gràfic VII.98 - Professi6 dels immigrants per indústries i serveis segons el lloc de naixement - 1910

AINAUD DE LASARTE, Josep M.

1962 "Entorn del testament sacramental", a Miscel.lània Borrell i Soler.
Barcelona: Institut d'Estudis Catalans.

ANGLADA i VILARDEBÓ, Joan

1962 "Detracció de la quarta per l'hereu gravat en capítols", a Misce-
l.lània Borrell i Soler. Barcelona: Institut d'Estudis Catalans.

BORRELL i SOLER, Antoni M.

1923 (a) Dret Civil vigent a Catalunya. Vol. ^{IV}-Dret de família. Barcelona:
Mancomunitat de Catalunya.

1923 (b) Dret Civil vigent a Catalunya. Vol V.-Successions per causa de
mort. Barcelona: Mancomunitat de Catalunya.

1925 "Patrimoni familiar", Revista Jurídica de Catalunya.

CORBELLA, Arturo

1906 Manual de Derecho Catalán. Reus.

DE LA FUENTE PERTEGAZ, Pedro

1916 Manual del párroco catalán como notario de los testamentos. Bala-
guer: Imprenta de Domingo Vilaltella.

DE MORAGAS DE TAVERN, José

1888 L'hereu. Barcelona: Imprenta de Daniel Cortezo y C^a.

GONZALES LEDESMA, F.

1969 El dret català actual. Barcelona: Bruguera.

JARDÍ i CASANY, Enric

1977 Testaments hològrafs, codicils i memòries testamentàries.
Barcelona: Bosch.

JORDANO BAREA, Juan B.

1958 Interpretación del testamento. Barcelona: Bosch.

MADURELL MARIMON, José M.

1961 Testamentos e inventarios episcopales. Barcelona: Balmesiana.

MARTI MIRALLES, Joan

1964 Principios de derecho sucesorio aplicados a formulas de usufructo-
vidual y de herencia vitalicia. Madrid: Inst. Nacio. de Estudios
Jurídicos.

MASPONS i ANGLASELL, Francesc

1907 Nostre Dret Familiar segons els autors clàssichs y les sentencies
del antich suprem tribunal de Catalunya. Barcelona: Llibreria
d'Alvar Verdaguer.

1927 El testament parroquial manera d'autoritzar-lo. Barcelona: Foment
de Pietat Catalana.

1929 Com es fa un testament. Barcelona: Barcino.

1935 La llei de la família catalana. Barcelona: Barcino.

1938 El règim successori català. Barcelona: Bastinos.

1954 El dret català. La seva gènesi. La seva estructura. Les seves
característiques. Barcelona: Barcino.

PEREZ TORRENTE, José Antonio

1971 "Cuarta marital", a El derecho civil catalán en la jurisprudencia,
IX, pp. 217-236.

PIAT, A.

1900 "¿Puede otorgarse testamento ológrafo en Cataluña?", Revista
Jurídica de Cataluña, pp. 292-303.

PELLA y FORGAS, José

1943 Derecho civil en Cataluña. Barcelona.

PUIG i FERRIOL, Lluís

1971 "Las formas testamentarias en Cataluña. Algunas cuestiones en torno
al testamento notarial", a El derecho civil catalan en la jurisperu-
dencia, IX, pp. 29-47.

ROIG i BERGADÀ, Josep

1920 "Testamento ológrafo en Cataluña", Revista Jurídica en Cataluña,
pp. 446-450.

SARDÀ i CORTÉS, Francesc

1962 L'actual sistema sucesori català. Barcelona: Dalmau.

SERRAHIMA i BOFILL, Maurici

1962 "La institució d'hereu amb condició suspensiva", a Miscel.lània
Borrell i Soler, pp. 425-442. Barcelona: Institut d'Estudis
Catalans.

TESTAMENTO SACRAMENTAL

1965 El ... en la Basílica de los Santos Justo y Pastor. Barcelona.
Barcelona: Seix y Barral.

TORRENT i GARRIGA, Domingo

1885 Formulario de capitulaciones matrimoniales y testamentos.
Barcelona: Imprenta de L. Tasso y Serra.

VERGER GARAU

1965 "Algunas cuestiones que plantea actualmente el testamento ante
el párroco en Cataluña", a Revista jurídica de Cataluña, p. 9 i ss.

10. CAPITOLS MATRIMONIALS

Els cinquanta-cinc capítols matrimonials, en els quals ens basem, es troben tots ells a l'Arxiu Parroquial de Folgueroles. Per tal d'elaborar-ne el contingut, s'ha confeccionat un qüestionari, que es troba al final (vegeu recull de textos).

Els capítols matrimonials, a diferència dels testaments¹, es troben en un estat de conservació força lamentable. La immensa majoria s'han perdut i alguns dels que es conserven són gairebé il·legibles.

El ventall, que disposem, no és gaire ampli; la majoria són del segle XVII, malgrat que abarqui de la segona meitat del segle XVII a finals del segle XIX. No obstant això, creiem que és una mostra prou representativa de l'organització dels enllaços matrimonials a Folgueroles.

La informació obtinguda és considerable. Hi podem distingir les parts següents: l'encapçalament dels capítols matrimonials, les donacions i heretaments, el dot, l'escreix o espoli, i els pactes o condicions, que s'hi estableixen.

a) L'anomenat *encapçalament* dels capítols matrimonials, es refereix a la data en què són pactats i a les dades personals dels contraents.

b) Les *donacions i heretaments* tant poden ser en metàl·lic com per altres vies.

c) El *dot* assignat a la núvia pot comprendre: diners en metàl·lic, roba, mobles, joies, etc. Se n'indica els terminis de pagament i la part que en queda lliure a la muller.

d) L'*escreix o espoli* és la donació que fa el marit a la muller, per causa de matrimoni.

e) Diversos *pactes i condicions* poden gravar les donacions dels apartats anteriors.

Cada apartat està estructurat d'una forma similar. En cada un d'ells hi ha una part de text i una altra de taules i gràfics, als quals aquell fa referència.

Les taules i gràfics són el resultat de les dades obtingudes a través del qüestionari, les quals han estat processades per un ordinador VAX/VMS, per mitjà del sistema SPSSX (Statistical Package Social Science).

En l'apartat anomenat *citacions* (vegeu recull de textos) hi tenen cabuda els paràgrafs dels capítols matrimonials, que fugen una mica de la tònica dominant, la qual ja queda reflectida en les operacions estadístiques. S'ha seguit un ordre cronològic, que ve classificat pels números entre claudàtors. Els números entre parèntesis, que es troben entremig dels textos de les esmentades citacions, corresponen a les notes. Aquestes notes, que es troben en el mateix recull de textos reproduïxen aquells paràgrafs que es van repetint literalment en els diferents capítols matrimonials, els quals introdueixen les diverses donacions i heretaments o els pactes i condicions.

¹ Vegeu per a més informació Successió testamentària a Folgueroles.

Per acabar una molt reduïda bibliografia sobre el tema, en la que ens hem basat per a confeccionar la part teòrica, que encapçala els diferents apartats. Aquestes obres són anteriors a la Compilació del Dret Civil de Catalunya (lleï de 21-7-1960), com ho són també els capítols matrimonials, objecte del nostre estudi.

10.1 INTRODUCCIO

Aquesta part no és res més que una breu introducció al que són i suposen els capítols matrimonials; la finalitat que tenen, les persones que hi han d'intervenir-hi i les clàusules més freqüents que s'hi poden trobar.

Els capítols matrimonials, segons Francesc Maspons i Anglasesell, són els acords convinguts en organitzar la família. Són d'una gran transcendència, ja que són el testimoni escrit dels pactes segons els quals la família ha de viure i organitzar-se. Els capítols sempre s'atorguen en escriptura pública.

"Són els més típics del Dret Català, perquè estatueixen l'organització i les regles d'expandiment futur de la família d'una manera tan completa, que de cap com d'aquests no es pot dir que són, no sols una lleï, sinó un codi de la vida econòmica familiar."²

"Han d'intervenir-hi les persones (nascudes) que fan o reben alguna donació; i, per tant, els contraents, sos pares donadors o dotants o sos hereus i els estranys que fan alguna donació a algun dels contraents o han d'autoritzar-la, com també els que han de qualificar la suficiència de les hipoteques que es constitueixin."³

Les donacions, que es fan en els capítols i que són acceptades pels donataris, són irrevocables. Aquesta força és establerta per una de les lleï de les Corts Catalanes, que regeixen la vida familiar. És fonamental la constitució *A foragitar fraus*, "que declara nul.la tota escriptura feta en derogació d'heretament o altra donació atorgada en temps de noces. El motiu de la declaració és el d'evitar fraus; o sia, el de privar que es puguin desfer les donacions i promeses amb les quals s'haguessin obtingudes donacions de part de l'altre consort o dels seus."⁴

L'escriptura dels capítols "no pot ésser anul.lada en cap cas, ni pot ser modificada, encara que hi convinguin tots els signants, si no és amb la condició precisa que les

² MASPONS i ANGLASELL, Francesc, 1935, La lleï de la família catalana, Barcelona: Barcino, p. 28.

³ BORRELL i SOLER, Antoni M., 1923, Dret civil vigent a Catalunya, vol. IV.- Dret de Família, Barcelona: Impremta de la Casa de Caritat, p. 160.

⁴ BORRELL i SOLER, op. cit., p. 164.

modificacions que s'hi facin portin a tots més avantatges que el que ja hi era convingut. No és que els capítols siguin immodificables, sinó que no poden ésser modificats més que respectant tots els drets que han fet néixer, o millorant-los."⁵

El costum de fer capítols era molt extès en tot el territori català, sobretot en les zones rurals. "En general, els qui no posseeixen terra, sigui com a propietaris, sigui com a conreadors, són duts naturalment a prescindir-ne."⁶

Les clàusules més freqüents, en teoria, són quatre, i les podem resumir de la forma següent:

"1.- Els pares del nuvi fan donació de béns a aquest, i ell es dona per pagat dels seus drets.

"2.- Els pares de la núvia fan també una donació a aquesta, i també ella se'n dona per pagada.

"3.- La núvia posa en mans del marit aquests béns que els pares li han donat perquè els utilitzi com a dot; i el marit, per si sol o conjuntament amb els seus pares, li n'asseguren el retorn i, a més, li prometen un escreix o espoli.

"4.- El nuvi i la núvia, conjuntament, fan hereus de llurs béns els fills que esperen tenir, i fixen en quines condicions."⁷

Cada una d'aquestes clàusules es pot dividir en diferents pactes, tot creant així la gran varietat que caracteritza el Dret Català.

⁵ MASPONS i ANGLASELL, op. cit., p. 25.

⁶ MASPONS i ANGLASELL, op. cit., p. 27.

⁷ MASPONS i ANGLASELL, op. cit., p. 28.

10.2 ENCAPÇALAMENT

Hem donat el nom d'*encapçalament* a aquest apartat, perquè els punts, que en ell són tractats, no ens diuen res sobre els acords convinguts entre les persones, que els pacten, Únicament ens les descriuen.

Hi trobem la data, en què varen ser fets els capítols, el nom dels contraents, l'estat civil i el lloc on viuen; així com l'ofici del nuvi (o del seu pare) i l'ofici del pare de la núvia.

La data del testament correspon a l'estudi detallat del dia, mes i any, en què han estat realitzats els capítols matrimonials estudiats.

A continuació es té en compte l'estat civil dels contraents i la relació que s'estableix entre les variables sexe i estat civil.

Així com l'enumeració dels oficis del nuvi (o del seu pare) i del pare de la núvia, i la freqüència d'enllaços matrimonials entre famílies d'una mateixa categoria social.

Finalment, i pel que fa a la procedència dels nuvis, s'ha tingut en compte la població on viuen els promesos en el moment de fer els capítols; és a dir, el lloc de veïnatge i no el de naixement. Es fa una relació de les poblacions indicades, les quals -exceptuant Folgueroles- han estat dividides en quatre grups: resta de la Plana de Vic, resta d'Osona, resta de Catalunya i fora del Principat.

10.2.1 DATA DELS CAPITOLS MATRIMONIALS

En els capítols matrimonials, que es troben a l'Arxiu Parroquial de Folgueroles, hi consta la data (dia, mes i any) en què foren pactats.

a) Dia

El dia del mes, en què són efectuats els capítols matrimonials no és massa significatiu. No n'hi ha cap que sobresurti en particular, només el dia 17 (10%) es destaca i encara no excessivament (vegeu taula 1). Sembla ser que qualsevol dia era bó.

El 56% dels capítols foren realitzats durant la segona quinzena del mes. La resta (44%) tingueren lloc en la primera (vegeu gràfic 1).

b) Mes

La primavera (30.8%) i la tardor (32.7%) són les estacions de l'any, en què es concerten més enllaços matrimonials (vegeu gràfic 2). Abril, maig i octubre són els mesos més destacats. La majoria dels capítols signats a l'hivern, ho són pel gener (vegeu taula 2).

c) Any

Els 55 capítols matrimonials, que són la base d'aquest estudi, daten des de l'any 1656 fins l'any 1838 (vegeu taula 3). L'any 1656 es distingeix una mica (9.4%) junt amb l'any 1693 (7.5%), però aquesta diferència no és significativa.

En agrupar els anys en períodes, veiem que és en la segona meitat del segle XVII quan tenen lloc la gran majoria de capítols matrimonials (84.9%), que es conserven a l'Arxiu Parroquial de Folgueroles (vegeu gràfic 3). No en tenim cap de la segona meitat del segle XIX ni tampoc del segle XX.

10.2.2 INICI DELS CAPITOLS MATRIMONIALS

Els capítols matrimonials a Folgueroles vénen encapçalats per una invocació a figures celestials. A continuació queden anotades les dades personals dels contraents i els seus respectius progenitors.

a) Començament

Els capítols matrimonials solen començar amb un paràgraf on s'invoca el nom de Déu, de la Verge Maria i dels Sants del Paradís.

"En nom de nostre S(eny)or Deu Jesu Christ S(eny)or y de la gloriosa Verge Maria mare Sua y de tots los Sants del Paradis sia Amen.

"Sobre lo matrimoni migansant la gracia del Sperit Sant fahedor par y entre (...)" (Capítols matrimonials de Joan Masgrau "no diu en que dia ni en que anys foren firmats").

"En nom de Nostre Sen or Jesuchrist sia de la gloriosa humil Verge Maria mare sua amen. Tractat es estat per la gracia del sperit S(ant) concordat que matrimoni sia fet per entre (...)." (Antoni Codina i Margarida Font, 17-4-1674).

"En nom de Deu sia amen. Per rahó del matrimoni que mediant la divina gracia del Esperit Sant se ha convingut entre (...)." (Bartomeu Pedra i Margarida Molist, 25-9-1802).

"En lo nom de Deu sia Amen.

"De y sobre lo Matrimoni que mediant la gracia del Esperit S(ant) se ha concordat y ja celebrat, per y entre (...)." (Joseph Pradell "ab Josepha Muller sua", 25-10-1816).

Seguidament, es fa constar el nom i cognom (o cognoms) del nuvi o marit, el seu estat civil, el nom del seu pare, l'ofici del pare⁸ i el lloc on habita en el moment de fer el document⁹. A continuació s'anota el nom de la núvia o muller, el seu estat civil, el nom i cognom del seu pare, l'ofici d'aquest i el lloc on habita (i a vegades el de procedència o naixement). Heus-ne aquí uns exemples:

"En nom (de) D(éu) sobre lo matrimoni fahedor entre Pere Pau Reyt fill legitim y natural

⁸ L'ofici del contraent s'indica en molts pocs casos.

⁹ En alguns casos es fa constar la població de procedència o naixement.

de Antoni Reyrt mestre de cases habitant en dita p(arroqui)a y de Maria muller de haquell vivients y Cecilia donzella filla legitima y natural de Joan Cavalleria braser de la p(arroqui)a de S(an)ta Maria de Manlleu de dit bisbat (...) difunt y de Maria muller de haquell vivent de part altre sobre lo qual matrimoni foren fets pactas y jurats los Capítols y cartas següents" (Pere Pau Reyrt i Cecilia Cavalleria, 7-1-1656).

"En nom de Nostre S(enyo)r Deu Jesuchrist sia y de la gloriosa y humil Verge Maria y de tots los Sants del Paradís Amen.

"Sobre lo matrimoni migensant la gratia del Esperit Sant fahedor entre Joan Artis viudo en primera nupcias casat ab Francisca Font filla legitima y natural de Vicens Artis y de Angela muller sua vivents habitants en la parochia de Folgarolas y Maria donzella filla legitima y natural de Bernat Moner diffunt lo dia de son obit habitant en d(it)a p(arroqui)a de Folgueroles y de Catherina muller sua vivent de part altre." (Joan Artis i Maria Moner, 10-3-1656).

b) Estat civil

L'Estat civil del nuvi no sempre és anotat en els capítols matrimonials de Folgueroles, el 60% no en fan cap menció. En els que hi consta, el 77.3% són solters i la resta (22.7%), vidus (vegeu gràfic 4).

L'índex de núvies, de les quals no en sabem l'estat civil anterior al casament, baixa considerablement (18.2%), respecte al dels nuvis (vegeu gràfic 5). El 93.3% de les núvies són solteres a l'hora de fer els capítols i la resta (6.7%), vídues.

El 73.7% dels casaments són entre solters, el 21.1% entre una dona soltera i un home vidu i el 5.3% entre vidus. És significatiu que no hi hagi cap vídua, que es casí amb un solter (vegeu gràfic 6).

c) Ofici

En el cas del nuvi, si no es mencionava l'ofici propi, hem considerat el del seu pare. Respecte a la núvia, hem tingut en compte sempre l'ofici del pare, ja que a les dones no se'ls n'adjudicava cap.

El 40% dels nuvis procedeixen de famílies pageses i el 35.6% són bracers, ells o el seu pare. Així, les tres quartes parts dels nuvis procedeixen del sector agrícola¹⁰. A molta distància hi trobem els mestres de cases (8.9%) (vegeu taula 4).

Respecte a les núvies o llurs pares, gairebé la meitat (48.7%) són de famílies pageses. El 28.2% són bracers o jornalers del camp. Com en el cas dels nuvis, les tres quartes parts provenen de cases de pagès o de famílies que es dediquen a treballar la terra (vegeu taula 5).

El 30.6% dels capítols consultats són fets entre famílies pageses, el 16.7% entre famílies de bracers i el 8.3% entre famílies d'ambdues categories. De la relació que s'estableix entre els altres oficis, no en podem dir gaire res, ja que la mostra és massa petita (vegeu gràfic 7).

En el cas que els contraents siguin pagesos, poques

¹⁰ Sector majoritari en l'època estudiada.

vegades es fa constar el nom de llur casa. Malgrat tot, relacionades amb el nuvi, hi hem trobat: el Folcs, el Godaiol i la Codina; i amb la núvia: el Godaiol, el Molí de la Codina i el Raurell¹¹.

Unicament en quatre dels capítols se'ns diu que el nuvi forma part de la família dels masovers de la casa de pagès. Per altra banda, dues de les núvies són filles dels amos i cinc dels masovers¹².

d) Lloc de procedència

S'ha tingut en compte preferentment la població on viuen els nuvis en el moment de fer els capítols. És a dir, si consta el lloc de naixement i el de veïnatge, es computa aquest darrer. La raó és que ens interessa saber principalment a quina distància territorial s'establien les aliances matrimonials. També es pot donar el cas que els pares del nuvi o de la núvia siguin fills de Folgueroles i que ja no hi visquin, això pot afavorir la concertació d'un matrimoni amb una altra família del poble d'origen¹³.

La majoria de nuvis (53.1%) viuen a Folgueroles, així com el 68.2% de les núvies. Els percentatges van disminuint en ambdós sexes a mesura que ens allunyem del poble (vegeu gràfics 8 i 9).

Els capítols matrimonials, concertats entre contraents residents ambdós a Folgueroles, són els que tenen més incidència (32.6%). Segueixen a molta distància els enllaços establerts entre dones veïnes de Folgueroles i homes domiciliats a la resta de la Plana de Vic (14%) (vegeu gràfic 10).

Les poblacions de procedència, dels qui no habiten a Folgueroles, citades en els capítols matrimonials, són les següents:

Resta de la Plana de Vic: Granollers de la Plana, Gurb de la Plana, Manlleu, Roda de Ter, Sant Julià de Vilatorrada, Sant Martí de Riudeperes, Santa Eugènia de Berga, Savassona, Taradell, Tavèrnoles, Torelló, Vic i Vilalleons.

Resta de la comarca d'Osona: Perfita, Prats, Sant Julià de Cabrera, Sant Pere de Castanyadell, Sant Romà de Sau, Sant Sadurní d'Osormort, Santa Maria de Corcó, Sora i Tavertet.

Resta de Catalunya: Basora, Falgars, La Pobla, Sant Miquel de la Guàrdia i Santa Maria de l'Estany.

Fora del Principat: Safra (Extremadura).

¹¹ Els gràfics resultants no són significatius.

¹² Els gràfics, que se'n deriven, tampoc no són significatius.

¹³ Aquesta particularitat no quedaria reflectida, si només tinguéssim en compte el lloc de naixement.

10.2.3 RESUM

La gran majoria de capítols matrimonials, que es conserven a l'Arxiu Parroquial de Folgueroles, daten de la segona meitat del segle XVII. El dia del més en què foren signats no és significatiu. El pacte dels enllaços matrimonials té lloc principalment durant la primavera (abril i maig) i la tardor (octubre).

La majoria de casaments són entre persones solteres. Hem trobat capítols matrimonials concertats entre homes vidus i dones solteres, i també entre homes vidus i dones vídues, però no n'hem trobat cap entre una dona vídua i un home solter.

Les tres quartes parts dels capítols matrimonials estudiats són fets entre contraents, que provenen de cases de pagès o de famílies que es dediquen a treballar la terra.

La majoria de nuvis/núvies viuen a Folgueroles. Els percentatges van disminuint en ambdós sexes a mesura que ens allunyem del poble: resta de la Plana de Vic, resta d'Osona, resta de Catalunya, fora del Principat.

Value	Frequency	Percent	Valid Percent	Cum Percent
1	2	3.6	4.0	4.0
2	1	1.8	2.0	6.0
3	1	1.8	2.0	8.0
4	1	1.8	2.0	10.0
5	2	3.6	4.0	14.0
6	2	3.6	4.0	18.0
7	3	5.5	6.0	24.0
8	1	1.8	2.0	26.0
9	1	1.8	2.0	28.0
10	1	1.8	2.0	30.0
11	3	5.5	6.0	36.0
13	1	1.8	2.0	38.0
14	2	3.6	4.0	42.0
15	1	1.8	2.0	44.0
16	1	1.8	2.0	46.0
17	5	9.1	10.0	56.0
18	2	3.6	4.0	60.0
19	2	3.6	4.0	64.0
20	2	3.6	4.0	68.0
21	1	1.8	2.0	70.0
22	2	3.6	4.0	74.0
23	1	1.8	2.0	76.0
24	3	5.5	6.0	82.0
25	4	7.3	8.0	90.0
26	1	1.8	2.0	92.0
28	3	5.5	6.0	98.0
29	1	1.8	2.0	100.0
.	5	9.1	Missing	
Total	55	100.0	100.0	

Taula 1 - Data dels capitols matrimonial (dia).

Value Label	Value	Frequency	Percent	Valid Percent	Cum Percent
1-15	1	22	40.0	44.0	44.0
16-31	2	28	50.9	56.0	100.0
	9	5	9.1	Missing	
Total		55	100.0	100.0	

Value Label	Value	Frequency	Valid Percent	Cum Percent
1	1	22	44.0	44.0
1-15	1	22	44.0	44.0
16-31	2	28	50.9	100.0
9	9	5	Missing	
Total		55	100.0	

Valid cases 50 Missing cases 5

Gràfic A - Data dels capitols matrimonials (dia) en intervals.

Value Label	Value	Frequency	Percent	Valid Percent	Cum Percent
Gener	1	6	10.9	11.3	11.3
Febrer	2	3	5.5	5.8	17.3
Març	3	1	1.8	1.9	19.2
Abril	4	8	14.5	15.4	34.6
Maig	5	8	14.5	15.4	50.0
Juny	6	2	3.6	3.8	53.8
Agost	7	2	3.6	3.8	57.7
Setembre	8	5	9.1	9.6	67.3
Octubre	9	7	12.7	13.3	80.8
Novembre	10	5	9.1	9.6	90.4
Desembre	11	5	9.1	9.6	100.0
.	12	3	5.5	Missing	
Total		55	100.0	100.0	

Taula 2 - Data dels capítols matrimonials (mes).

Value Label	Value	Frequency	Percent	Valid Percent	Cum Percent
Hivern	1	10	18.2	19.2	19.2
Primavera	2	16	29.1	30.8	50.0
Estiu	3	9	16.4	17.3	67.3
Tardor	4	17	30.9	32.7	100.0
	9	3	5.5	Missing	
Total		55	100.0	100.0	

Value Label	Value	Frequency	Percent	Valid Percent	Cum Percent
Hivern	1	10	18.2	19.2	19.2
Primavera	2	16	29.1	30.8	50.0
Estiu	3	9	16.4	17.3	67.3
Tardor	4	17	30.9	32.7	100.0
	9	3	5.5	Missing	
Total		55	100.0	100.0	

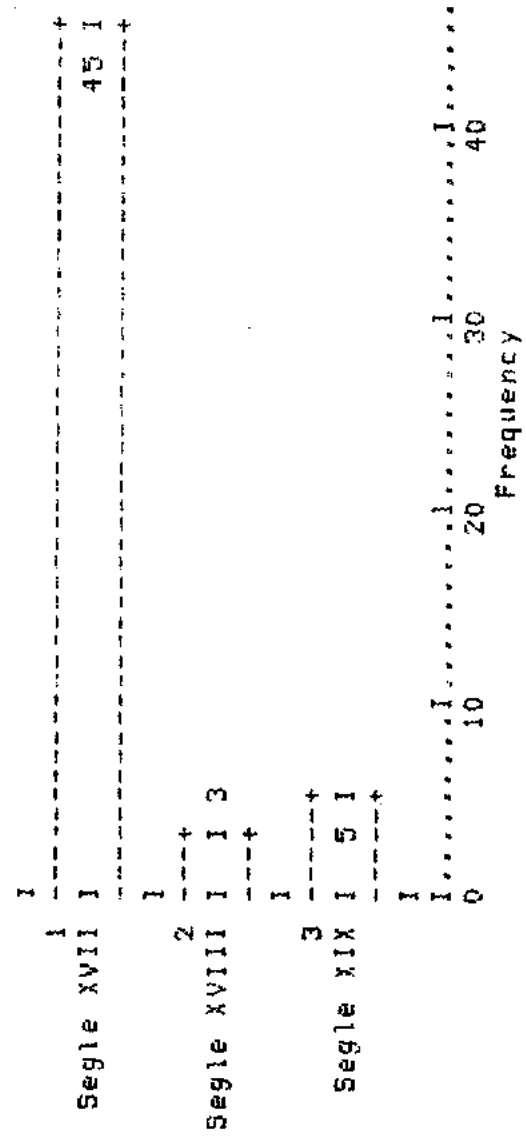
Valid cases 52 Missing cases 3

Gràfic 2 - Data dels capítols matrimonials (mes) en intervals.

Value	Frequency	Percent	Valid Percent	Cum Percent
1656	5	7.1	9.4	9.4
1657	1	1.8	1.9	11.3
1660	2	3.6	3.8	15.1
1662	2	3.6	3.8	18.9
1663	2	3.6	3.8	22.6
1664	1	1.8	1.9	24.5
1665	2	3.6	3.8	28.3
1671	1	1.8	1.9	30.2
1672	1	1.8	1.9	32.1
1673	2	3.6	3.8	35.8
1674	3	5.5	5.7	41.5
1675	2	3.6	3.8	45.3
1676	2	3.6	3.8	49.1
1679	1	1.8	1.9	50.9
1681	1	1.8	1.9	52.8
1683	2	3.6	3.8	56.6
1686	3	5.5	5.7	62.3
1687	1	1.8	1.9	64.2
1689	2	3.6	3.8	67.9
1693	4	7.3	7.5	75.5
1694	1	1.8	1.9	77.4
1696	2	3.6	3.8	81.1
1698	2	3.6	3.8	84.9
1720	1	1.8	1.9	86.8
1782	1	1.8	1.9	88.7
1783	1	1.8	1.9	90.6
1802	1	1.8	1.9	92.5
1816	1	1.8	1.9	94.3
1826	1	1.8	1.9	96.2
1834	1	1.8	1.9	98.1
1838	1	1.8	1.9	100.0
.	2	3.6	Missing	
Total	55	100.0	100.0	

Taula 3 - Data dels capítols matrimonials (any).

Value Label	Value	Frequency	Percent	Valid Percent	Cum Percent
Segle XVII	1	45	81.8	84.9	84.9
Segle XVIII	2	3	5.5	5.7	90.6
Segle XIX	3	5	9.1	9.4	100.0
.	.	2	3.6	Missing	
Total		55	100.0	100.0	



Valid cases 53 Missing cases 2

Gràfic 3 - Data dels capítols matrimonials (any) en intervals.

Value Label	Value	Frequency	Percent	Valid Percent	Cum Percent
Solter	1	17	30.9	77.3	77.3
Vidu	2	5	9.1	22.7	100.0
	9	33	60.0	Missing	
Total		55	100.0	100.0	

Value Label	Value	Frequency
Solter	1	17

Value Label	Value	Frequency
Vidu	2	5

Value Label	Value	Frequency
	1	8
	4	12
	1	16
	1	20

Valid cases 22 Missing cases 33

Gràfic 4 - Estat civil del nuvi.

Value Label	Value	Frequency	Percent	Valid Percent	Cum Percent
Soltera	1	42	76.4	93.3	93.3
Vidua	2	3	5.5	6.7	100.0
	9	10	18.2	Missing	
Total		55	100.0	100.0	

Value Label	Value	Frequency	Percent	Valid Percent	Cum Percent
Soltera	1	42			

Value Label	Value	Frequency	Percent	Valid Percent	Cum Percent
Vidua	1	3			

Value Label	Value	Frequency	Percent	Valid Percent	Cum Percent
	1	20	30	40	50

Valid cases 43 Missing cases 10

Gràfic 5 - Estat civil de la núvia.

Count	Row Pct	Col Pct	Total	Row Total
1	14	1	14	73.7
1	100.0	1	100.0	14
1	77.8	1	77.8	73.7
1	73.7	1	73.7	14
2	4	1	4	26.3
1	80.0	20.0	80.0	26.3
1	22.2	100.0	22.2	4
1	21.1	5.3	21.1	4
Column Total	18	1	19	100.0
Total	94.7	5.3	100.0	

Chi-Square	Value	DF	Significance
Pearson	2.93336	1	.08358
Continuity Correction	.30536	1	.58054
Likelihood Ratio	2.83127	1	.09244
Mantel-Haenszel	2.80000	1	.09426
Fisher's Exact Test:			
One-Tail			.26316
Two-Tail			.26316

Minimum Expected Frequency = .263
 Cells with Expected Frequency < 5 = 3 OF 4 (75.0%)

Number of Missing Observations: 36

Gràfic 6 - Relació entre l'estat civil del nuvi i l'estat civil de la núvia.

Value Label	Value	Frequency	Percent	Valid Percent	Cum Percent
Braçer	1	16	29.1	35.6	35.6
Mestre de cases	2	4	7.3	8.9	44.4
Corder	3	1	1.8	2.2	46.7
Pages	4	18	32.7	40.0	86.7
Paraire	5	1	1.8	2.2	88.9
Fuster	8	1	1.8	2.2	91.1
Pastor	9	1	1.8	2.2	93.3
Serrador	12	1	1.8	2.2	95.6
Sastre	13	1	1.8	2.2	97.8
Millar	14	1	1.8	2.2	100.0
.	.	10	18.2	Missing	
Total		55	100.0	100.0	

Taula 4 - Ofici del nuvi o del pare del nuvi.

Value Label	Value	Frequency	Percent	Valid Percent	Cum Percent
Bracer	1	11	20.0	28.2	28.2
Mestre de cases	2	1	1.8	2.6	30.8
Pagès	4	19	34.5	48.7	79.5
Paraire	5	2	3.6	5.1	84.6
Ferrer	6	2	3.6	5.1	89.7
Sabater	7	2	3.6	5.1	94.9
Mollner	10	1	1.8	2.6	97.4
Sastre	13	1	1.8	2.6	100.0
.	.	16	29.1	Missing	
Total		55	100.0	100.0	

Taula 5 - Ofici del pare de la núvia.

OFICIN	Count	OFICID							Row Total
		Bracer	Mestre d cases	Pages	Paraire	Ferrer	Sabater	Mollner	
Row Pct	Col Pct	1	2	4	5	6	7	10	Row Total
Bracer	1	6	1	3			1		11
		54.5	9.1	27.3			9.1		30.6
		54.5	100.0	16.7			100.0		
		16.7	2.8	8.3			2.8		
Mestre de cases	2	1		2	1				4
		25.0		50.0	25.0				11.1
		9.1		11.1	30.0				
		2.8		5.6	2.8				
Corder	3			1					1
				100.0					2.8
				5.6					
				2.8					
Pages	4	2		11	1	1			15
		13.3		73.3	6.7	6.7			41.7
		18.2		61.1	50.0	50.0			
		5.6		30.6	2.8	2.8			
Fuster	8			1					1
				100.0					2.8
				5.6					
				2.8					
Pastor	9							1	1
								100.0	2.8
								100.0	
								2.8	
Serrador	12	1							1
		100.0							2.8
		7.1							
		2.8							
Sastre	13					1			1
						100.0			2.8
						50.0			
						2.8			
Militar	14	1							1
		100.0							2.8
		9.1							
		2.8							
Column Total		11	1	18	2	2	1	1	36
		30.6	2.8	50.0	5.6	5.6	2.8	2.8	100.0

Chi-Square	Value	DF	Significance
Pearson	74.16226	48	.00706
Likelihood Ratio	36.96721	48	.87628
Mantel-Haenszel	1.23918	1	.26963

Minimum Expected Frequency = .028
 Cells with Expected Frequency < 5 = 61 DF 63 (96.8%)

Number of Missing Observations: 19

Gràfic 7 - Relació entre l'ofici del nuvi (o del seu pare) i l'ofici del pare de la núvia.

Value Label	Value	Frequency	Percent	Valid Percent	Cum Percent
Folgueroles	1	26	47.3	53.1	53.1
Plana de Vic	2	12	21.8	24.5	77.6
Resta Osona	3	6	10.9	12.2	89.8
Resta Principal	4	4	7.3	8.2	98.0
Fora Principal	5	1	1.8	2.0	100.0
	9	6	10.9	Missing	
Total		55	100.0	100.0	

Value Label	Value	Frequency	Percent	Valid Percent	Cum Percent
Folgueroles	1				
	2				
Plana de Vic	1	12			
	3				
Resta Osona	1				
	6				
Resta Principal	1				
	4				
Fora Principal	1				
	1				
	0				
	6	12	18	24	30

Frequency

Valid cases 49 Missing cases 6

Gràfic 8 - Lloc on habita el nuvi.

Value Label	Value	Frequency	Percent	Valid Percent	Cum Percent
Folgueroles	1	30	54.5	68.2	68.2
Plana de Vic	2	9	16.4	20.5	88.6
Resta Osona	3	4	7.3	9.1	97.7
Resta Principat	4	1	1.8	2.3	100.0
	9	11	20.0	Missing	
Total		55	100.0	100.0	

Folgueroles	1				30
	2				9
	3				4
	4				1
	9				11

Plana de Vic	2	9			

Resta Osona	3	4			

Resta Principat	4	1			

Frequency		6	12	18	24
		12	18	24	30

Valid cases	44	Missing cases	11		

Gràfic 9 - Lloc on habita la núvia.

PRDCH Lloc on el nuvi habita by PRDCD Lloc on la núvia habita

PRDCH	Count	PRDCD				Row Total
		Folgueroles	Plana de Vic	Resta Dsona	Resta Principat	
Row Pct		1	2	3	4	
Col Pct						
Tot Pct						
1	14	4	3	1		22
Folgueroles	63.6	18.2	13.6	4.5		51.2
	48.3	44.4	75.0	100.0		
	32.6	9.3	7.0	2.3		
2	6	4	1			11
Plana de Vic	54.5	36.4	9.1			25.6
	20.7	44.4	25.0			
	14.0	9.3	2.3			
3	4	1				5
Resta Dsona	80.0	20.0				11.6
	13.8	11.1				
	9.3	2.3				
4	4					4
Resta Principat	100.0					9.3
	13.8					
	9.3					
5	1					1
Fora Principat	100.0					2.3
	3.4					
	2.3					
Column Total	29	9	4	1		43
	67.4	20.9	9.3	2.3		100.0

Chi-Square	Value	DF	Significant
Pearson	5.93066	12	.91954
Likelihood Ratio	7.92317	12	.79111
Mantel-Haenszel	2.81898	1	.09316

Minimum Expected Frequency = .023
 Cells with Expected Frequency < 5 = 18 DF 20 (90.0%)

Number of Missing Observations: 12

Gràfic 10 - Relació entre el lloc on habita el nuvi i el lloc on habita la núvia.

10.3 HERETAMENTS I DONACIONS

Les donacions i heretaments solen fer-se al futur marit; tot i que alguns heretaments es fan també a la futura muller, quan aquesta és pubilla. Els heretaments poden ser: extensos, estrictes i mixtes.

La donació de futur és la més freqüent, amb la reserva per a testar a favor del donador. Aquesta reserva, o una part d'ella, serà per a pagar els drets dels altres fills (llegítima, dot) o els béns que els vulgui destinar.

Quan la donació és de present, el qui fa l'heretament se'n reserva l'usdefruit durant la seva vida i la del seu cònjuge, sempre i quant aquest mantingui la viduïtat. En aquest cas, s'estableix el pacte d'aliments per al fill donatari.

Els heretaments preventius estan condicionats a la prevenció que el donador pugui instituir hereu en una altra forma. Però, dins la seva classe, són irrevocables, ja que no es poden derogar per un altre heretament preventiu.

Les donacions i heretament poden ser també per altres vies, que no siguin diners en metàl·lic.

10.3.1 HERETAMENTS I DONACIONS, EN GENERAL

La donació, que sol fer-se al futur marit en els capítols matrimonials, té com a finalitat el poder sostenir econòmicament la família. Aquest ajut li dona la família de la qual prové.

"Se'n diu "donació", però el seu nom més apropiat és "heretament", perquè no consisteix simplement a donar uns béns, sinó a fer hereu d'un patrimoni, que és cosa bastant diferent. Donar uns béns és traspasar-los a un altre sense major transcendència que el fet del traspàs, i fer hereu, encara que sigui materialment el mateix, és traspasar, ultra el conjunt de béns, la personalitat de qui els traspasa a aquell que els rep, amb totes les obligacions i tots els drets que poden derivar de representar-lo quan serà mort.

"No hi ha cap inconvenient que sigui una donació pura i simple com les que es fan fora de capítols, però és excepcional que tingui aquest caràcter, i té gairebé sempre el d'heretament."¹⁴

"Els heretaments a favor del fill que es casa poden ésser de tres maneres: *extensos*, que comprenen tots els béns presents i futurs del donador, fora aquells que es reserva per poder testar; és a dir, que l'atorgant dona de present els béns que tenia en atorgar l'heretament, i promet, a títol d'herència, els que adquireixi després i conservi fins a la mort. Es diuen *estrictes* els heretaments de béns futurs o d'herència, és a dir, aquells en què el donador institueix hereu el donatari de qui deixi en morir; però sense donar-li de present res del que tingui. També podrien comprendre, cas no freqüent, els béns actuals, amb exclusió dels que pugui adquirir. En fi, es diuen *mixtes* els heretament que comprenen una donació singular de present i el que deixi el donador en morir: (...)."¹⁵

¹⁴ MASPONS i ANGLASELL, Francesc, 1935, La llei de la família catalana, Barcelona: Barcino, pp. 29-30.

¹⁵ BORRELL i SOLER, Antoni M., 1923, Dret civil vigent a Catalunya, vol. IV.- Dret de Família, Barcelona: Imprenta de la Casa de Caritat, p. 175.

a) Donació de futur

La donació de futur és la més general a Catalunya, "la qual consisteix a donar el pare, o, en general, el donador, al nuvi, no tots els seus béns llevat dels necessaris per a pagar els drets als altres fills, sinó tots els béns que tingui al moment de morir."¹⁶

La reserva per testar és característica dels heretaments de béns futurs, "car el donador, si no fos per aquesta reserva, res no li quedaria per disposar *mortis causa*: cosa que fins podria resultar en desprestigi de la seva autoritat."¹⁷ (Vegeu citacions 23, 30, 31, 45, 51, 52 i 55).

b) Donació de present

Quan la donació és de present, el pare es reserva l'usdefruit per a ell durant sa vida i per a la seva muller, també mentre visqui.

"Quan el pare o la mare fan donació actual del seu patrimoni al fill que es casa, solen reservar-se la facultat d'usufructuar-lo, no sols el donador, sinó també el seu consort, si el sobreviu, per mentre es mantingui vidu d'ell."¹⁸ (Vegeu citacions 23, 30, 45, 50, 51 i 52).

"Els contraents també solen pactar-se, en els capítols, usdefruit recíproc de llurs respectius patrimonis a favor del sobrevivent, per mentre es mantingui vidu; i és molt convenient, de pactar el tal usdefruit, sobretot si l'heretament és amb pacte reversional; car, si el donatari premoris al donador sense deixar fills, la vídua d'aquell restaria sense usdefruit, encara que el seu marit ho disposés en testament."¹⁹ (Vegeu citació 52).

"Tant si la donació és de present com de futur, després de preveure aquest usdefruit, el pare es reserva els béns que vol que siguin per als altres fills, o almenys els necessaris per a pagar-los els drets o la llegítima, i el dot a les noies; i en aquest pacte es posa una segona part, en la qual el pare imposa al nuvi l'obligació de pagar-lo si s'esdevé que ell mori sense haver-ho fet. És en virtut d'aquest pacte que, quan es casa un fadríster o cabaler, després de mort el pare, en convenir els seus capítols el fill hereu fa la donació."²⁰ (Vegeu citacions 45, 51 i 52).

"La donació universal no es pot fer en perjudici del dret dels legítims, i el dot que la filla que es casa pot exigir al seu pare s'imputa en pagament de llegítima; (...), és freqüent el pacte del pare donador, de reservar-se la facultat de dotar o d'acomodar els fills: ja reservant-se, a l'efecte, la facultat de disposar d'una quantitat determinada, ja sense fixar-la; i, en aquest cas, s'enten, (...), que el dot serà proporcionat a la possibilitat del patrimoni i segons el costum del lloc."²¹ (Vegeu citacions 45, 51 i 52).

El pacte d'aliments per al fill donatari s'estableix quan

¹⁶ MASPONS i ANGLASELL, op. cit., p. 30.

¹⁷ BORRELL i SOLER, op. cit., p. 182.

¹⁸ BORRELL i SOLER, op. cit., 184.

¹⁹ BORRELL i SOLER, op. cit., p. 186.

²⁰ MASPONS i ANGLASELL, op. cit., 32.

²¹ BORRELL i SOLER, op. cit., pp. 189-190.

aquest no pot usufructuar el patrimoni del donador, altrament la donació no li reportaria cap utilitat actual (vegeu citacions 51 i 52). "També solen estipular-se aliments a favor dels oncles i germans del donatari solters, incapacitats, inhàbils per guanyar-se la vida o clergues que visquin a la casa, mentre no reclamin els drets legítims. (...). El dot assenyalat als fills sol ésser menor que el que els tocava per llegítima, en previsió que pugui minvar el patrimoni del donador; i, com que és mal vist el reclamar suplement de llegítima, que els faria trencar els llaços amb la família, prefereixen deixar llurs drets a la casa pairal, que continua essent la casa de tots els fills, a la que poden acollir-se els desgraciats i els fracassats."²² (Vegeu citació 20).

c) Heretaments preventius

Els heretament preventius "són institucions d'hereu provisionals, que solen fer-se en capítols matrimonials, a favor d'un o més fills que s'esperen del matrimoni pel que s'atorguen els capítols. (...). (Vegeu citació 52).

"Són *condicionals*, puix que l'atorgant els disposa en prevenció que ell no institueixi hereu en altra forma; car la tal institució prevaldria sobre l'heretament preventiu. Malgrat això, dins sa classe, són *irrevocables* en el sentit que no es poden derogar per altre heretament preventiu; sinó per institució d'hereu en testament eficaç o per heretament pur fet en capítols a favor de persona distinta de la cridada en l'heretament preventiu. Llur eficàcia, doncs, depén de la condició que l'atorgant morí sense haver instituit hereu en forma definitiva."²³ (Vegeu citació 30).

La citació 55 contempla un heretament condicionat a la bona convivència del donador i donatari; altrament, aquest darrer perd l'heretament i, a canvi, rep una quantitat de diners.

10.3.2 DONACIONS I HERETAMENTS A FOLGUEROLES

Una bona part (34%) dels capítols matrimonials, que es troben a l'Arxiu Parroquial de Folgueroles, mencionen donacions, heretaments o diners per altres vies, que no són en metàl·lic (vegeu gràfic 11).

Els diners per altres vies, cedits al nou matrimoni, són principalment cases i horts (vegeu citacions 8, 21, 27 i 40). Aquestes donacions tant són fetes al nuvi com a la núvia. També hem trobat la cessió de drets sobre un pati (citació 36), sobre una causa pia (citació 37) o sobre el que el nou marit ha guanyat per ell mateix (citació 48). Un

²² BORRELL i SOLER, op. cit., pp. 188-189.

²³ BORRELL i SOLER, op. cit., 813.

cas curiós és el pacte pel que es compromet el pare de la núvia, un cop casada aquesta, a tenir-la a casa seva mentre el marit compleix presidi (vegeu citació 29). En altre cas es dóna estada a la casa paterna i dret d'aliments al nou matrimoni per un temps determinat (vegeu citació 25).

En aquest apartat també hi hem considerat el nomenament d'hereu o hereva universal (sis nois i tres noies). En la designació d'una de les noies hi ha establerta la condició d'haver de cedir el lloc, si hi hagués un germà mascle (citació 30).

En moltes comarques de Catalunya predomina el costum de nomenar pubilla només si manca un fill baró. Folgueroles n'és un exemple.²⁴

"(...): l'heretament fet a favor d'aquella (la pubilla) sol estar subjecte a condició resolutòria, a virtut de la qual resta sense efecte des del moment que l'heretant té un fill. Així els capítols de pubilla solen contenir un heretament revocable y un pacte de dot provisional per si la filla deixés d'éssar hereva."²⁵

A vegades es fa constar l'obligació que té la pubilla (o l'hereu) de dotar els seus germans o germanes, que resten per casar (vegeu citacions 30 i 45).

L'home que es casa amb una pubilla rep el nom de *pubill*. Viu a casa d'ella, que és la mestressa del patrimoni i sosté la família. Ell treballa a utilitat de la casa.

Al pubill no s'acostuma a prometre-li escreix, "sinó *soldada, salari o despesa*, que és una retribució del seu treball a casa de la pubilla, ja que aquest val més que els aliments que rep."²⁶

En els capítols matrimonials de Folgueroles no hem trobat cap referència a la soldada o salari, amb el que s'hauria de retribuir el pubill. El que sí hem trobat és el reconeixement al treball del pubill a la casa de la seva muller (vegeu citacions 8 i 18).

El nomenament d'hereu universal per al futur marit l'hem trobat en sis capítols (vegeu citacions 31, 35, 49, 51, 52 i 55). El que no hem trobat són capítols d'hereu amb pubilla.

Alguns d'aquests nomenaments estan condicionats a donar aliments al donador (vegeu citació 31)²⁷ o a algun familiar (vegeu citació 52) i altres béns en cas de discòrdia o desavinença (vegeu citacions 27, 40, 45, 52 i 55).

En instituir hereu o hereva universal per capítols, el donador sol reservar l'usdefruit del seu patrimoni per a ell, i, mort ell, per a la seva muller mentre visqui i

²⁴ Per a més informació vegeu el capítol XII de Successió testamentària a Folgueroles, una comunitat rural d'Osona.

²⁵ BORRELL i SOLER, op. cit., p. 318.

²⁶ BORRELL i SOLER, op. cit., pp. 321-322.

²⁷ La citació 31 és un heretament extens sense reservar-se'n l'usdefruit.

conservi la viduïtat; alhora que també se'n reserva una part, normalment en metàl·lic, per a pagar els drets als altres fills i per a poder-ne disposar lliurement (vegeu citacions 23, 30, 31, 45, 51, 52 i 55).

També es pot concedir l'usdefruit a la muller del nou matrimoni, com és el cas de la citació 50, que ambdós són vidus, o es pot signar una concessió recíproca d'usdefruit (vegeu citació 52).

10.3.3 RESUM

Bona part dels capítols matrimonials estudiats esmenten donacions, heretaments o diners per altres vies, que no són en metàl·lic; principalment, cases i horts.

A part dels nomenaments d'hereu o hereva universal, hem trobat donacions fetes tant al nuvi com a la núvia, on es cedien drets sobre: un pati, una causa pia, etc.

S'acostuma a nomenar hereu al fill mascle primogènit; però, en absència de fills del sexe masculí, l'heretament es fa a favor de la filla més gran (la pubilla). No obstant això, els capítols de pubilla solen contenir un heretament condicional o revocable, en cas que el donador tingui un fill.

L'home, que es casa amb la pubilla, rep el nom de pubill. Se li reconeix el treball, que aporta a casa de la muller, ja que es considera que és superior als aliments que rep.

Alguns dels heretaments estipulats a Folgueroles estan condicionats a donar aliments al donador o a algun familiar, o bé altres béns, en cas de discòrdia.

Value Label	Value	Frequency	Percent	Valid Percent	Cum Percent
No	N	35	63.6	66.0	66.0
Si	S	18	32.7	34.0	100.0
	Z	2	3.6	Missing	
Total		55	100.0	100.0	

Value Label	Value	Frequency	Valid Percent	Cum Percent
No	N	35	100.0	100.0
Si	S	18	51.4	51.4
	Z	2	5.7	57.1
Total		55	100.0	100.0

Valid cases 53 Missing cases 2

Gràfic *A1* - Donacions, heretaments o diners per altres vies, que no són en metàl.lic.

10.4 EL DOT

El règim dotal²⁸ queda expressat en els capítols matrimoniais. La causa del dot és la celebració del matrimoni de la dotada. El dot acostuma a tenir un valor equivalent a la part de llegítima que toca a la filla.

El marit és qui administra el dot, puix que la muller li entrega per a ajudar-li a sostenir les càrregues del matrimoni. Ell, en morir la muller, ha de tornar-lo als hereus d'ella, que generalment són els fills. El marit ha d'assegurar-ne la restitució amb hipoteca sobre els seus propis béns. En cas de mort del marit, el dot s'ha de restituir a la vídua, excepte en el cas que hagi de tornar al dotant o als seus hereus, per causa de pacte reversional.

La quantia del dot no és limitada, pot ser superior o inferior a la llegítima. Els béns passen a ser de la dotada sense condicions de cap mena, si el seu valor és equivalent al de la llegítima. Però, si valen més o els dona una persona que no estigui obligada a deixar la llegítima, s'hi poden pactar condicions i obligacions a complir.

El dot pot comprendre béns de tota mena: diners, roba, mobles, joies, drets i, en general, tot el que està en el comerç dels homes.

A Folgueroles el dot de la futura muller consistia generalment en: una quantitat de diners en metàl·lic, roba, mobles i joies.

10.4.1 EL DOT, EN GENERAL

De la mateixa manera que el pare fa una donació al fill, el pare de la núvia (o un altre familiar en el seu lloc) també en fa una a ella, que rep el nom de *dot*, i que ha de contribuir a sostenir econòmicament el matrimoni.

"Constitueix el dot, lo que la muller o altres en son nom entregan o prometen al marit pera el sosteniment de les necessitats de la familia.

"El dot pressuposa la celebració del matrimoni, (...).

"Pot constituirse y aumentarse avans y después de contrat el matrimonio.

"Es lícit el pacte de que el dot no se entregará inmediatamente, si 's compromet el dotant a passar al matrimoni una pensió que substitueixi els fruits.

"La entrega de los bens dotales té 'l carácter de anticipo de llegítima si 'l dotat es ilegítimari del qui dota."²⁹

Segons Borrell i Soler, el dot és una donació amb causa i la causa és el matrimoni de la dotada.

"De que el dot sia per a les càrregues del matrimoni, en devalla: a) Que el destinat a dot no produeix efectes de tal, sinó des que el matrimoni se celebra i per mentre dura. b) El que s'aporta com a dot a un matrimoni determinat que no s'arriba a celebrar

²⁸ Vegeu també el capítol IX i Citacions (fan referència al dot) de Successió testamentària a Folgueroles, una comunitat rural d'Osona.

²⁹ MASPONS i ANGLASELL, Francesc, 1907, Nostre Dret Familiar segons els autors clàssics y les sentències del antich suprem tribunal de Catalunya, Barcelona: Llibreria d'Alvar Verdagué, pp. 19-20.

vàlidament, no és dot ni produeix efectes de tal."³⁰

Totes les coses que són en el comerç dels homes es poden constituir en dot. "La dona pot aportar en dot tot el seu patrimoni, i el marit adquireix, com a dot, el que resulti líquid, (...). La tal aportació pot comprendre els béns presents i futurs; (...). La vídua pot aportar en dot la tenuta; (...). La quantia del dot consisteix en cosa universal, en general s'estima pel que constitueix la universalitat al temps del matrimoni."³¹

"Quan es dota amb béns paternals i materns, convé que els atorgants assenyalin la part que hi destina cadascú, per veure si cobreix les respectives llegendes; i, si no ho fessin, es presum que hi destinen parts proporcionals als patrimonis respectius, perquè es tracta de pagaments fets en compliment d'obligacions legítimes."³²

A Catalunya la quantia del dot no és limitada, pot ser major o menor que la de la llegítima (vegeu citació 4).

"Quan dota el que deu llegítima a la dotada, el dot li serveix en pagament; i, per això, no es pot obligar a pagar el tal dot en metàl·lic."³³

"Els béns passen a ésser de la dotada. Si són de valor equivalent a la llegítima, o, si no, fins on ho siguin, passen a ésser-ne sense condicions de cap mena, perquè és de llei que la llegítima sigui lliure, és a dir, que aquell que hi té dret en pugui disposar a lliure voluntat seva. Si valen més, o el dona qui no està obligat a deixar-li llegítima, s'hi poden pactar tantes condicions i obligacions a complir, i fins un heretament, com en la donació feta al nuvi; però això no s'estila gaire, perquè els dots no solen ésser gaire grossos."³⁴

"La filla té 'l dret de demanar augment de dot si atenent a les regles per les quals s'ha de regular sa quantia, resulta menor que el que en justícia li correspón.

"Aquest dret passa a sos hereus, prescriu als 30 anys, y 's pert per renúncia que faci de ell la filla.

"També té 'l dret de reclamar contra 'ls pactes, gravaments o condicions que li haguessin posat sobre 'l dot en la quantia de sa llegítima."³⁵

El marit és qui administra el dot i té els mateixos deures i les mateixes responsabilitats assignats a tot administrador.

Durant el matrimoni el marit no té el domini dels béns dotals estimats. "Es diu estimat quan es constitueix en dot alguna cosa assenyalant-li un preu."³⁶ En el cas del dot

³⁰ BORRELL i SOLER, Antoni M., 1923, Dret civil vigent a Catalunya, vol. IV.- Dret de Família, Barcelona: Impremta de la Casa de Caritat, p. 200.

³¹ BORRELL i SOLER, op. cit., pp. 203-204.

³² BORRELL i SOLER, op. cit., p. 209.

³³ BORRELL i SOLER, op. cit., p. 210.

³⁴ MASPONS i ANGLASELL, Francesc, 1935, La llei de la família catalana, Barcelona: Barcino, p. 37.

³⁵ MASPONS i ANGLASELL, Nostre dret..., p. 30.

³⁶ BORRELL i SOLER, op. cit., p. 221.

inestimat, els béns del qual no hagin estat estimats, el domini és de la muller, "però l'eczerfici actiu y passiu dels drets y accions que de ell deriven corresponen al marit."³⁷ "Es regula com inestimat el dot que no es valora o bé es valora, no amb intenció que produeixi venda, sinó *taxationis causa*, és a dir, perquè consti la valor del dot amb mires diferents de la venda."³⁸ "Dissolt el matrimoni, el dret de domini sobre 'ls béns dotals passa a esser de la muller o de sos hereus."³⁹

"El dot es pot estipular purament o amb modalitats, amb pacte reversional o altres no prohibits per la llei.

"Per raó dels pactes referents a la restitució, el dot es diu *llyure* quan la dona en pot disposar lliurement en arribar el cas que el marit el restitueixi; *gravat*, si s'ha pactada reversió o fideïcomís; i *mort*, si s'estipula que, morta la dona, el dot quedarà pel marit."⁴⁰

El marit ha d'assegurar la restitució del dot amb hipoteca. "La hipoteca legal disposada per la Ll. Hipot. consisteix en què es pot exigir al marit que constitueixi una hipoteca especial en garantia del dot rebut, i aquesta hipoteca no produeix efecte contra tercer si no està inscrita al Registre de la propietat. La manera de constituir la tal hipoteca varia segons la naturalesa del dot i forma de sa constitució, podent-se distingir els casos següents:

"1r. Si el dot és *immoble inestimat*, s'ha d'inscriure a nom de la dona, fent constar que és cosa dotal. 2n. Si és *immoble estimat*, s'inscriu a nom del marit i s'hipoteca per tota la seva valor a nom de la dona, en garantia del preu a tornar. 3r. En els altres casos s'han d'hipotecar béns del marit pel valor del dot."⁴¹ (Vegeu, com a exemple, citació 46).

Els acreedors no poden fer-se seus els fruits del dot, si la família no té altres béns amb què sostenir-se.

"En cas d'eczerfici dels béns del marit, la muller té 'l dret d'oposarhi e impedir-la fentse ab els mobles e immobles necessaris pera assegurar la restitució del seu dot y escree, (...)."⁴²

"La hipoteca dotal, constituïda pel marit a favor de la dona, garantirà la restitució dels béns o drets assegurats únicament els casos en què s'ha de fer la tal restitució segons les lleis, i amb les limitacions que les mateixes lleis imposen; i deixarà de tenir efecte i es podrà cancel·lar sempre que, per qualsevol causa l·legítima, quedi dispensat el

³⁷ MASPONS i ANGLASELL, *El Nostre Dret...*, p. 37.

³⁸ BORRELL i SOLER, *op. cit.*, p. 222.

³⁹ MASPONS i ANGLASELL, *Nostre Dret...*, p. 38.

⁴⁰ BORRELL i SOLER, *op. cit.*, p. 223.

⁴¹ BORRELL i SOLER, *op. cit.*, pp. 231-232.

⁴² MASPONS i ANGLASELL, *Nostre Dret...*, p. 44.

marit de l'obligació de restituir el dot."⁴³

El dot, la funció primordial del qual era sostenir les càrregues del matrimoni, un cop dissolt aquest, és lògic que torni a qui correspongui. En general, no s'ha de restituir durant el matrimoni (vegeu citacions 31 i 36).

"La muller dins dels dos mesos següents al dia en que li consta la mort del seu marit, ha de fer inventari de sos bens, perdent en cas contrari els drets de l'any del plor, y'ls fruyts del dot que li correspongui."⁴⁴

"S'ha de restituir la totalitat dels bens que s'haguessin d'entregar, y además les joyes y robes de la muller, entregantse en un sol terme, encara que 'l marit hagués rebut els bens a plassos; tenint la muller, o els seus, dret a la tenuta, per mínima que sia la cantitat no entregada.

(...)

"Els bens immobles s'han de restituir immediatament de dissolt el matrimoni y els mobles semovents o diners, al cap d'un any de la dissolució, (...).

"Aquesta dilació d'un any pera restituir els mobles la tenen també els hereus del marit.

(...)

"S'ha de restituir la totalitat del dot, y axò encara que 'l marit o sos hereus materialment no la tinguessin: (...).

"Dissolt el matrimoni, el marit o sos hereus no poden reclamar a qui correspongui, la entrega de la part del dot promès que no se hagués rebut encara."⁴⁵

En cas de mort del marit, "s'ha de restituir el dot a la vídua, fora el cas que es tingui de restituir al dotant o a tercer, per raó de pacte reversional. En alguns llocs se sol pactar que, si el marit mor en vida dels pares, aquests no han de tornar el dot mentre la nora romangui vivint a la casa, com si fos una filla; la qual perdria els aliments viduals si reclamés el dot. Els pactes de reversió i de què el dot passarà als fills, no priva la dona de reclamar-lo; perquè s'entén que els tals pactes no s'han de complir fins a la mort de la dotada, encara que es torni a casar."⁴⁶

"De la restitució del dot ne responen primordialment els bens del marit. També queden afectes a ella els bens del pare del marit si consentí en el matrimoni, y aquèste solzament, si fos el pare del marit y no ell qui hagués rebut el dot."⁴⁷

A la reclamació del dot, ni el marit ni els seus hereus no poden oposar-hi el dret de retenció, a no ser que s'hagi pactat un dot sense restitució (vegeu citació 35).

A més del dot, la dona pot aportar al matrimoni altres béns, que reben el nom de *parafernals*, que vol dir extradotals: "són els béns de la dona casada que no constitueix en dot: ja els tingués en casar-se, ja els adquireixi durant el

⁴³ BORRELL i SOLER, op. cit., p. 235.

⁴⁴ NASPONS i ANGLASELL, Nostre Dret..., p. 47.

⁴⁵ NASPONS i ANGLASELL, Nostre Dret..., pp. 51-53.

⁴⁶ BORRELL i SOLER, op. cit., pp. 254-255.

⁴⁷ NASPONS i ANGLASELL, Nostre Dret..., p. 54.

matrimoni."⁴⁸

"La dona pot posar els parafernals en tres situacions diferents: entregar-los al marit com a augment de dot, entregar-los-hi perquè els administri, i reservar-se'n l'administració."⁴⁹

10.4.2 EL DOT DE LA NUVIA A FOLGUEROLES

El dot de la núvia a Folgueroles consistia normalment en: una quantitat en metàl·lic, alguna peça de roba, algun moble i algunes joies. En els capítols matrimonials solia venir encapçalat de la forma següent:

"Item: perquè lo dit Pere Pau (...) marit (...) de dita Cecilia millor puga suportar los carrecs que en si porta lo matrimoni y per contemplatio del dit matrimoni entre elle fahedor y per lo amor fraternal sobre que la dita Maria y Bernat Cavalleria envers dita Cecilia aportan y altrament donan per dot en dot y en nom de dot (...)." (Pere Pau Reyt i Cecilia Cavalleria, 7-1-1656).

"Primerament lo dit Joan Artis ab consentiment expres de son Para y Mare y altres parents y amichs seus pendra la d(it)a Maria donzella per sposa y leal muller y a ella liurara son cos per espos y leal marit segons Deu N(ostr)e S(enyo)r ha ordenat y los Apostols o han confirmat y lo que Deu ajunta ningu dels homes ho deu separar.

"Y de altre part la dita Maria donzella consentint sa mare y son Germa y altres parents y amichs seus pendra per spos al dit Joan Artis y a ell liurara son cos per sposa y muller com Deu ho ha disposat.

"Y perquè lo dit Joan millor puga sustentar las cargas que an li aporta lo matrimoni Catherina Moner mare de d(it)a donzella y Antoni Moner Germa prometan de donar per dot y en nom de dot a la d(it)a Maria filla sua y germana per contemplatio de dit matrimoni (...)." (Joan Artis i Maria Moner, 10-3-1656).

a) Diners en metàl·lic

Els diners en metàl·lic són mencionats explícitament en gairebé la totalitat dels capítols matrimonials consultats (vegeu taula 6). La quantitat més vegades mencionada és la de cinquanta lliures (13.5%). La mitjana és de 86,385 lliures i la mediana, de cinquanta-cinc. La quantitat mínima assignada és de dotze lliures i la màxima, de set-centes lliures (vegeu gràfic 12).

b) Roba

La roba que s'atorga a les filles, com a dot, l'hem dividida segons sigui de llit, de taula, de vestir o tingui altres usos. En alguns capítols matrimonials no se n'especifica la classe, només es fa constar: "amb robes" o "vàries robes" (vegeu citacions 49-51 i 53).

⁴⁸ BORRELL i SOLER, op. cit., p. 347.

⁴⁹ BORRELL i SOLER, op. cit., p. 348.

De llit

En la majoria dels capítols matrimonials, que es troben a l'Arxiu Municipal de Folgueroles, es dona roba de llit en concepte de dot (vegeu gràfic 13).

Entre la roba de llit sobresurten els llençols (vegeu citacions 1, 3-5, 8, 15, 18, 20-22, 24, 25, 31, 32, 34, 35, 38-43, 46, 52 i 55). Gairebé mai no n'assenyalen la classe de teixit. Els qui ho fan, indiquen el bri⁵⁰ i l'estopa⁵¹ (vegeu citacions 20, 39 i 42).

També hi hem trobat màfegues (citacions 1, 4, 18, 20, 25, 32, 34, 38, 39, 43 i 46), flassades (vegeu citacions 1, 15, 20, 21, 25 i 32), vànoves (vegeu citacions 18, 22, 34, 38 i 43) i coixineres (vegeu citació 52).

En alguns casos s'especifica que aquestes robes han de ser o bé noves o bé usades (vegeu citacions 15, 34, 38, 39 i 42).

De taula

El 30% dels capítols matrimonials consultats també cedeixen roba de taula a les filles (vegeu gràfic 14). Les estovalles i els tovallons són la única roba de taula que hem trobat (vegeu citacions 20, 24, 25, 31, 32, 34, 35, 41-43 i 52).

De vestir

La roba de vestir és la que més sovint es menciona en els capítols matrimonials estudiats (78%) (vegeu gràfic 15).

Les peces de roba de vestir, amb què es doten les dones, són principalment vestits (vegeu citacions 1, 11-14, 16, 21, 22, 25, 32, 33, 35, 36, 38-41 i 49-54); bona part d'ells són novials (vegeu citacions 1, 2, 15, 18, 20, 32, 44, 47, 48 i 55); en un cas es parla d'un vestit de diumenge (vegeu citació 6); també hem trobat mantos (o mantells) (vegeu citacions 3, 6, 9, 11, 12, 14, 16, 19, 20, 31, 32, 35, 36, 41 i 55), camises (vegeu citacions 4, 20 i 52), faldilles (vegeu citacions 4, 21, 36 i 38), faldillons (vegeu citacions 32, 36, 41 i 55), ropilles (vegeu citació 36 i 55), un gipo de faldilles (vegeu citació 17) i una caputxa (vegeu citació 36).

Com a casos curiosos, vegeu les citacions 36, 38 i 41. La primera ens parla d'un "vestit d'ascot", que consisteix en: faldilles, ropilla i caputxa, un faldillo de cadifos (?) i manto. La segona, d'un "vestit d'estamenya de terra", que consisteix en: ropilla, faldilles i caputxa. La tercera també detalla com ha de ser el vestit: "una ropilla de stamenya scotina y un faldillo d'estamenya colorada".

Els vestits normalment són d'estamenya, "com se acostuma (en) son estat" (vegeu citació 33). En un dels capítols es

⁵⁰ Tela de cànem o de lli.

⁵¹ Part basta que se separa de lli o del cànem en pentinar-los.

deixa per dot un vestit també d'estamena, "com se hacostuma a ha donar a las fillas de pobres" (vegeu citació 54). En un altre cas formen part del dot "quatre canes de estamena negra per a vestir se" (vegeu citació 8). Aquesta classe de teixit és de la que estan confeccionades la majoria de les peces de vestir, citades en ells capítols matrimonials, que es troben a l'Arxiu Parroquial de Folgueroles; només en un cas (vegeu citació 55) hem trobat "un manto de stam" (vegeu citació 55). Les faldilles i els faldillons a vegades s'especifica que han de ser de "cordellats" (vegeu citacions 4 i 55).

En alguns casos la quantitat i la qualitat es deixen a "coneguda del donador o donadors o dels seus."

Altres usos

Només un 12% dels capítols mencionen altra roba, que no és ni de llit ni de taula ni de vestir (vegeu gràfic 16). Són tovalloles (vegeu citacions 20, 25, 34 i 52) i aixugamans (vegeu citacions 41 i 42). En un cas es concreta que la tovallola ha de ser "de clau" (vegeu citació 20).

c) Mobles

A Folgueroles s'acostumava a incloure algun moble en el dot assignat a futura muller, generalment consistia en una caixa.

Caixes

Les caixes són el moble més vegades mencionat en els capítols matrimonials consultats (78.4%) (vegeu gràfic 17).

A vegades es cita la caixa com el lloc on hi han dipositades les robes, que formen part del dot.

Les caixes són un element gairebé indispensable en el dot de les dones (vegeu citacions 1, 2, 4-6, 9, 11-16, 18-22, 24, 25, 30-32, 34-44, 46-49, 51, 53 i 55). Normalment no se'n concreta la forma, ni la classe de fusta ni l'estat de conservació. Tot i això, en un dels capítols es diu que la caixa ha de ser llisa (vegeu citació 38) i en d'altres es manifesta el desig que les caixes siguin "amb pany i clau" (vegeu citacions 31, 38, 39 i 44), "dita caixa de monjas" (vegeu citació 35). Respecte a la classe de fusta, predomina el pollancre (vegeu citacions 38, 39, 42-44 i 46), encara que també hi ha alguna referència a la noguera (vegeu citacions 36 i 47). Poques vegades es diu si la caixa ha de ser bona (vegeu citacions 15, 39 i 46), nova (vegeu citacions 38, 42 i 44) o vella (vegeu citació 34). Segons la condició econòmica del dotant, s'atorgarà una caixa o més d'una.

Altres mobles

Hem trobat molt escadusserament (12%) altres mobles, que no siguin caixes (vegeu gràfic 18).

Els mobles, que no són caixes, poques vegades són mencionats. En algun cas no se n'especifica la classe (vegeu citació 37). Els capítols matrimonials, que sí ho fan, destaquen: calaixeres (vegeu citacions 49 i 52), un llit de pilars (vegeu citació 55), un guarda-robes (vegeu citació 50), un banc d'espatlleres (vegeu citació 34) i una pastera (vegeu citació 34).

d) Joies

Es promet la donació de joies a la núvia en gairebé la meitat dels capítols matrimonials (49%), que són la base del nostre estudi (vegeu gràfic 19).

No se sol especificar la quantitat ni la qualitat de les joies. Normalment es deixa a coneguda dels donadors. Només en un cas (vegeu citació 2) es dona un anell d'or "per lo convit o festa que lo dia del sponori se haura de fer."

e) Forma de pagament del dot

El lliurament del dot poques vegades es fa d'un sol cop (9.3%). És freqüent d'entregar-lo en dues (27.9%), tres (32.6%) o quatre (27.9%) pagues (vegeu gràfic 20).

Només en quatre dels capítols matrimonials consultats hem trobat que el dot s'hagi de donar en una sola paga, la qual tindrà lloc el dia del casament (vegeu citacions 17 i 28) o bé s'assegurarà sobre una casa (vegeu citacions 10 i 14).

Quan el pagament del dot és en dues pagues, una part d'ell també es pot assegurar sobre una casa (vegeu citacions 5 i 13). Però el més freqüent és que la primera tramesa es faci el dia de les esposalles (vegeu citacions 5, 11, 18, 40, 41, 49, 51, 53 i 54). La segona pot tenir lloc al cap de mig any (vegeu citació 18), d'un any (vegeu citacions 11, 13, 41 i 49), d'un any i mig (vegeu citació 51), de dos anys (vegeu citació 40); o bé pel mes de setembre (vegeu citació 53), el dia de St. Miquel (vegeu citació 15) o per les festes de Nadal (vegeu citació 54).

En cas que el dot es doni en tres pagaments, el primer se sol fer el dia de l'esponori (vegeu citacions 12, 16, 19, 26, 32, 36, 38, 39, 42, 47 i 55); trobem, però, dos casos divergents: l'un el dia de la signatura dels capítols (vegeu citació 1) i l'altre el dia de la Mare de Déu d'Agost (vegeu citació 44). El segon lliurament es pot efectuar al cap de dos mesos (vegeu citació 1), mig any (vegeu citació 16), un any (vegeu citacions 26, 38, 39, 42, 44 i 47), per Carnestoltes (vegeu citació 55), per la Mare de Déu d'Agost de l'any següent (vegeu citació 36), per Sant Miquel (vegeu citacions 19, 32 i 33) o per Nadal (vegeu citació 12). La tercera paga normalment s'estipula que tingui lloc al cap d'un any d'haver-se satisfet la segona (vegeu citacions 1, 12, 26, 32, 33, 36, 38, 42, 44 i 47), per bé que en alguns casos tingui lloc al cap de mig any (vegeu citacions 16 i 39); ja és més excepcional que s'indiqui el dia de Nadal de l'any següent a la signatura dels capítols matrimonials

(vegeu citació 19) o bé tres anys a partir d'aquesta data (vegeu citació 55). En aquest últim cas el mateix donador proposa una solució, si s'esdevingués el cas que el dot no es pogués pagar de la forma que ell ha pactat (vegeu citació 55).

Si s'estableix que el dot s'ha de lliurar en quatre pagues, la primera també sol tenir lloc el dia del casament (vegeu citacions 2, 3, 6, 9, 20, 22, 24, 31 i 35); això no descarta que també es pugui fer el mateix dia en què són signats els capítols (vegeu citació 52) o el dia de la Mare de Déu de Setembre (vegeu citació 43) o el dia de Tots Sants (vegeu citació 25). La segona paga normalment es fa passat un any de la primera (vegeu citacions 2, 6, 22, 25, 35 i 43); però també té lloc per la Mare de Déu d'Agost (vegeu citació 3), per Pasqua (vegeu citacions 9 i 24), per Tots Sants (vegeu citacions 20 i 31) o pel mes de juny (vegeu citació 52). La tercera paga s'efectuarà al cap de l'any de feta la segona (vegeu citacions 2, 3, 6, 9, 22, 25, 31, 35 i 43); també per Sant Vicenç (vegeu citació 20), per la Mare de Déu d'Agost (vegeu citació 24) i pel desembre (vegeu citació 52). La quarta i última part del dot se sol pagar passat un any del lliurament de la tercera paga (vegeu citacions 3, 6, 9, 20, 22, 25, 35 i 43); en altres casos s'efectua per Pasqua (vegeu citació 2), per Sant Lluç (vegeu citació 24); i fins i tot es pot assegurar sobre un pati (vegeu citació 31) o sobre un censal (vegeu citació 52). És curiós el text de la citació 24, en el qual una de les pagues l'ha de fer l'amo de la Sala. En la citació 28 el mateix amo de la Sala també dota una noia pobre.

Només un dels capítols matrimonials estudiats disposa el pagament del dot en més de quatre pagues (vegeu citació 34).

Les diades més assenyalades per a pagar el dot, a més del dia de les esposalles o casament, són les següents: Sant Vicenç, Carnestoltes, Pasqua, Mare de Déu d'Agost, Mare de Déu de Setembre, Sant Miquel de Setembre, Sant Lluç, Tots Sants, Nadal i els mesos de juny i desembre.

f) Part del dot que és lliure

La majoria dels capítols matrimonials consultats (69.2%), que alliberen una part del dot de la muller -de la qual ella en pot disposar a ses lliures voluntats-, n'assenyalen la tercera part⁵² (vegeu citacions 2, 4-6, 11, 12, 15, 16, 19, 25, 36, 39, 41, 42, 44, 47, 49 i 51). El 19.2% n'indica una quantitat superior a la tercera part del dot (vegeu citacions 10, 34, 37, 52 i 53) en contraposició a l'11.5%, que l'assenyala inferior (vegeu citacions 14, 20 i 22) (vegeu gràfic 21).

⁵² En els casos, en què no s'especifica textualment que sigui la tercera part del dot la que es deixa lliure, s'ha considerat que així era, sempre i quant la quantitat alliberada sigui la tercera part o vulti el terç del total en metàl·lic assignat com a dot. En aquests casos no s'ha tingut en compte el valor de la roba i els mobles, que complementen el dot, ja que no és possible de fer-ne l'evaluació.

10.4.3 RESUM

El dot de la núvia, a Folgueroles, solia consistir en una quantitat de diners en metàl·lic, roba, mobles i joies.

Segons els capítols matrimonials, que es troben a l'Arxiu Parroquial de Folgueroles, la quantitat de diners en metàl·lic més freqüent és de cinquanta lliures; el mínim assignat és de dotze lliures i el màxim, set-cents lliures.

La roba pot ser de: llit, taula, vestit o pot tenir altres usos.

Els llençols destaquen entre la roba de llit. Encara que gairebé mai no se n'indica la classe de teixit, es fa referència al bri i a l'estopa. També hi hem trobat mârfe-gues, flassades, vànoves i coixineres. En alguns casos s'especifica si les robes de llit han de ser o bé noves o bé usades.

Les estovalles i els tovallons són l'única roba de taula que mencionen els capítols matrimonials estudiats.

De tota la roba, la de vestir és la més citada en els capítols consultats. Els vestits hi tenen un lloc destacat; bona part d'ells són novials. També es fa al·lusió a: mantells, camises, faldilles, faldillons, ropilles, un gipó de faldilles i una caputxa. La majoria de peces de vestir són d'estamunya.

Les tovalloles i els aixugamans corresponen a l'altra roba, que no és ni de llit ni de taula ni de vestir.

El moble, més vegades mencionat en els capítols matrimonials de Folgueroles, és la caixa. Les caixes són un element del dot gairebé indispensable. Normalment no se'n concreta ni la forma ni la classe de fusta ni l'estat de conservació. Quan s'indica la classe de fusta, es fa referència principalment al pollancre, però també a la noguera. Segons la condició econòmica del dotant, es concedirà una o més caixes.

Poques vegades s'atorguen altres mobles, que no siguin caixes. Entre ells hi trobem: calaixeres, un llit de pilars, un guarda-robes, un banc d'espatlleres i una pastera.

Les joies també són un element molt important en el dot de les filles, però no se'n sol especificar ni la qualitat ni la quantitat.

El pagament del dot és poc freqüent que s'efectuï d'un sol cop. S'acostuma a donar en dues, tres o quatre pagues. El primer lliurament sol tenir lloc el dia de les esposalles o del casament; el següent, al cap d'un any a partir d'aquesta data; el tercer, al cap d'un any d'efectuada la segona paga; i així, successivament. Això no descarta, que hi poguem trobar una varietat de possibilitats molt ample, que abarca tot el curs de l'any. Les diades més assenyalades

per a pagar el dot, a més del dia de les esposalles o casament, són les següents: Sant Vicenç, Carnestoltes, Pasqua, Mare de Déu d'Agost, Mare de Déu de Setembre, Sant Miquel de Setembre, Sant Lluç, Tots Sants, Nadal i els mesos de juny i desembre.

La part del dot, que correspon a la llegítima, és lliure. En la majoria de capítols matrimonials consultats, que alliberen una part del dot, n'assenyalen la tercera part; però també n'hi ha que n'indiquen una part superior i d'altres, inferior.

Value	Frequency	Percent	Valid Percent	Cum Percent
12	1	1.8	1.9	1.9
15	2	3.6	3.8	5.8
17	1	1.8	1.9	7.7
20	2	3.6	3.8	11.5
30	3	5.5	5.8	17.3
32	1	1.8	1.9	19.2
35	2	3.6	3.8	23.1
40	4	7.3	7.7	30.8
41	1	1.8	1.9	32.7
45	1	1.8	1.9	34.6
47	1	1.8	1.9	36.5
50	7	12.7	13.5	50.0
60	2	3.6	3.8	53.8
65	3	5.5	5.8	59.6
70	3	5.5	5.8	65.4
78	1	1.8	1.9	67.3
80	3	5.5	5.8	73.1
85	1	1.8	1.9	75.0
90	2	3.6	3.8	78.8
100	2	3.6	3.8	82.7
130	2	3.6	3.8	86.5
140	1	1.8	1.9	88.5
150	1	1.8	1.9	90.4
200	1	1.8	1.9	92.3
250	2	3.6	3.8	96.2
300	1	1.8	1.9	98.1
700	1	1.8	1.9	100.0
.	3	5.5	Missing	
Total	55	100.0	100.0	

Taula 6 - Dinars en metàl·lic.

Value Label	Value	Frequency	Percent	Valid Percent	Cum Percent
NO	N	22	40.0	43.1	43.1
SI	S	27	52.7	56.9	100.0
		4	7.3	Missing	
Total		55	100.0	100.0	

Value Label	Value	Frequency	Percent	Valid Percent	Cum Percent
NO	N	22	100.0	100.0	

Value Label	Value	Frequency	Percent	Valid Percent	Cum Percent
SI	S	29	100.0	100.0	

Value Label	Value	Frequency	Percent	Valid Percent	Cum Percent
0	0	6	12	24	30
1	1	18	18	24	30

Valid cases 31 Missing cases 4

Gráfico 13 - Roba de Ilit.

Value Label	Value	Frequency	Percent	Valid Percent	Cum Percent
NC	N	35	63.6	70.0	70.0
Sf	S	15	27.3	30.0	100.0
		5	9.1	Missing	
Total		55	100.0	100.0	

I	N	35 I
No I		
I	S	15 I
Sf I		
I	1	8
1	1	16
0	1	24
	1	32
	1	40

Valid cases 30 Missing cases 5

Gràfic 14 - Roba de taula.

Value Label	Value	Frequency	Percent	Valid Percent	Cum Percent
No	N	11	20.0	22.0	22.0
Si	S	39	70.9	78.0	100.0
	.	5	9.1	Missing	
	Total	55	100.0	100.0	

Value Label	Value	Frequency	Percent	Valid Percent	Cum Percent
No	N	11	20.0	22.0	22.0
Si	S	39	70.9	78.0	100.0
	.	5	9.1	Missing	
	Total	55	100.0	100.0	

Valid cases 50 Missing cases 5

Gráfico 15 - Roba de vestir.

Value Label	Value	Frequency	Percent	Valid Percent	Cum Percent
No	N	44	80.0	88.0	88.0
Si	S	6	10.9	12.0	100.0
		5	9.1	Missing	
Total		55	100.0	100.0	

Value Label	Value	Frequency
No	N	44
Si	S	6
		5

Value Label	Value	Frequency
No	N	44
Si	S	6
		5

Valid cases 30 Missing cases 3

Gràfic 16 - Roba per a altres usos.

Value Label	Value	Frequency	Percent	Valid Percent	Cum Percent
NO	N	11	20.0	21.6	21.6
SI	S	40	72.7	78.4	100.0
		4	7.3	Missing	
Total		55	100.0	100.0	

Value Label	Value	Frequency	Percent	Valid Percent	Cum Percent
NO	N	11	20.0	21.6	21.6
SI	S	40	72.7	78.4	100.0
		4	7.3	Missing	
Total		55	100.0	100.0	

Valid cases 51 Missing cases 4

Gráfico *M* - Móbiles (caixes).

Value Label	Value	Frequency	Percent	Valid Percent	Cum Percent
NO	N	44	80.0	88.0	88.0
SI	S	6	10.7	12.0	100.0
		5	9.1	Missing	
Total		55	100.0	100.0	

Value Label	Value	Frequency	Percent	Valid Percent	Cum Percent
NO	N	44	100.0	100.0	100.0
SI	S	6	13.6	Missing	
		5	11.4	Missing	
Total		55	100.0	100.0	

Value Label	Value	Frequency	Percent	Valid Percent	Cum Percent
NO	N	44	80.0	88.0	88.0
SI	S	6	10.7	12.0	100.0
		5	9.1	Missing	
Total		55	100.0	100.0	

Valid cases 50 Missing cases 5

Gráfico 18 - Altres mobles.

Value Label	Value	Frequency	Percent	Valid Percent	Cum Percent
No	N	26	47.3	51.0	51.0
Si	S	25	45.5	49.0	100.0
		4	7.3	Missing	
Total		55	100.0	100.0	


Value Label	Value	Frequency	Percent	Valid Percent	Cum Percent
No	N	26			
Si	S	25			

Value Label	Value	Frequency	Percent	Valid Percent	Cum Percent
No	N	6	12	18	24
Si	S	12	24	30	30

Valid cases 51 Missing cases 4

Gráfico 19 - Joies.

Value Label	Value	Frequency	Percent	Valid Percent	Cum Percent
Una paga	1	4	7.3	9.3	9.3
Dues pagues	2	12	21.8	27.9	37.2
Tres pagues	3	14	25.5	32.6	69.8
Quatre pagues	4	12	21.8	27.9	97.7
Cinc pagues	5	1	1.8	2.3	100.0
		12	21.8	Missing	
Total		55	100.0	100.0	



Valid cases 43 . Missing cases 12

Gràfic 20 - Forma de pagament del dot.

10.5 ESCREIX O ESPOLI

La dona porta el dot al matrimoni i el marit, en agraïment, li fa donació de l'escreix o espoli⁵³. L'escreix, com el dot, pressuposa la celebració del matrimoni. El marit no té cap obligació de pactar-ne, però és costum de fer-ne. Se sol concertar per raó de la virginitat de la núvia; però també es pot fer, si ella és vídua. És costum que sigui equivalent a la tercera part del dot, si aquest no és molt gran.

L'escreix no s'ha de pagar mentre dura el matrimoni. Un cop dissolt aquest, si no s'acorda el contrari, és dels fills a parts iguals.

10.5.1 L'ESCREIX O ESPOLI, EN GENERAL

L'escreix o espoli pot rebre també els noms d'esponsalici o dotalici, entre d'altres. Amb aquests noms "es coneix a Catalunya una donació potestativa que, per causa de matrimoni, fa el promès o marit a la consort en consideració a la virginitat o per altres consideracions personals, i en correspondència al dot."⁵⁴

"No hi ha cap obligació de pactar-ne, i hi pot haver dot encara que no n'hi hagi, però és costum de fer-ne. L'escreix tampoc no ha d'ésser d'una quantia determinada, però és costum general que sigui equivalent a una tercera part del dot, si no és un gran dot, perquè llavors sol ésser menor."⁵⁵

"A Vic i altres comarques l'escreix sol consistir en 1/3 del dot, si no és molt quantios."⁵⁶

L'augment de dot fet pel marit no es considera dot sinó escreix, l'espoli o escreix sol fer-se quan la núvia és noia, però no hi ha cap llei que prohibeixi de fer-ho si ella és vídua.

L'escreix, com que és voluntari, es constitueix per pacte, que es pot estipular en els capítols abans o després del matrimoni.

"L'escreix o espoli és una promesa que no s'ha de complir mentre el matrimoni subsisteix."⁵⁷

⁵³ Vegeu també el capítol IX de Successió testamentària a Folgueroles, una comunitat rural d'Osona.

⁵⁴ BORRELL i SOLER, Antoni M., 1923, Dret civil vigent a Catalunya, vol. IV.- Dret de Família, Barcelona: Impremta de la Casa de Caritat, p. 274.

⁵⁵ MASPONS i ANGLASELL, Francesc, 1935, La llei de la família catalana, Barcelona: Barcino, p. 39.

⁵⁶ BORRELL i SOLER, op. cit., p. 277.

⁵⁷ MASPONS i ANGLASELL, La llei..., p. 41.

"L'escreix és un crèdit contra el marit, que no se li pot reclamar mentre dura el matrimoni; (...) durant el matrimoni, el marit usufructua l'escreix.

(...)

"Si no es pacta el contrari, l'escreix és dels fills, per parts iguals; (...). Els fills l'adquireixen al temps de dissoldre's el matrimoni dels pares; però, mentre viuen el pare o la mare, aquests l'usufructuen i els fills no el poden reclamar, encara que s'hagués estipulat a favor d'ells. (...).

"Si mor la dona, en vida del marit, sense deixar fills, si no s'és pactat res en contrari, l'escreix caduca per falta de creditor.

"En el cas de dissolució del matrimoni per mort del marit sense deixar fills, fora pacte, la dona és usufructuària de l'escreix i, com a tal, ha de prestar caució o assegurar-lo en altra forma."⁵⁸

10.5.2 L'ESCREIX O ESPOLI A FOLGUEROLES

En els capítols matrimonials, que es troben a l'Arxiu Parroquial de Folgueroles, l'escreix o espoli, que fa el marit o el seu pare a la muller, sol venir encapçalat de la manera següent:

"It(em) ab altre Capítol lo dit Antoni Casacoberta per contemplatio y esguart del dit esdevenidor matrimoni que ell deu contraure ab la dita Maria Anna accepta lo dot a ella prumes al qual li anyadeix y li fa de crex o de spoli per sa virginitat de la tercera part que son deu lliuras." (Antoni Casacoberta i Maria Anna Moner, 1-5-1656).

A Folgueroles, l'escreix acostuma a ser la tercera part del dot (75%) (vegeu gràfic 22 i citacions 1-6, 11-13, 15-19, 24, 25, 28, 31, 33, 36, 38-42, 44, 45, 47-49, 51 i 55).

El 18.2% dels capítols matrimonials consultats assenyalen una quantitat inferior a la tercera part del dot (vegeu citacions 8, 9, 14, 20, 22, 32, 35 i 37). Només el 6.8% n'indica una suma superior (vegeu citacions 34, 52 i 53).

Un cop determinada la quantia de l'escreix, s'hi afageix el següent paràgraf:

"Axís que esdevenint se lo cas lo que Deu no vulla que lo dit Antoni Casacoberta faltas sens fills o fillas hu o moltes del dit esdevenidor matrimoni resultants vol y promet haja la dita Maria Anna de recobrar la dita dot y augment que seran quaranta lliuras de sos bene y tots ells possehesca y tinga fins a tant sie satysfeta en dita dot y creix." (Antoni Casacoberta i Maria Anna Moner, 1-5-1656).

Alguns capítols matrimonials, tot i seguint la tònica del paràgraf anterior, hi aporten algunes variants, encara que poc significatives (vegeu citacions 24, 25, 38, 40, 45, 47, 48, 49, 51, 52 i 53). En d'altres casos l'escreix se'l fan ambdós contraents, l'un a l'altre (vegeu citacions 31, 32, 33, 35 i 37).

En la majoria de capítols consultats (62.5%), si es deixa una tercera part del dot lliure, també es pacta l'escreix en una tercera part del dot (vegeu gràfic 23).

10.5.3 RESUM

A Folgueroles l'escreix acostuma a ser la tercera part

⁵⁸ BORRELL i SOLER, op. cit., pp. 281-284.

del dot, però també hem trobat capítols matrimonials, que n'assenyalen una part superior i d'altres, inferior.

En la majoria de capítols consultats, si es deixa una tercera part del dot de la muller lliure, també es pacta l'escreix del marit en una tercera part del dot.

Value Label	Value	Frequency	Percent	Valid Percent	Cum Percent
Menys	1	8	14.5	18.2	18.2
Tercera part	2	33	60.0	75.0	93.2
Més	3	3	5.5	6.8	100.0
.	.	11	20.0	Missing	
Total		55	100.0	100.0	

1	1	1	1	1	1
2	1	1	1	1	1
3	1	1	1	1	1
4	1	1	1	1	1
5	1	1	1	1	1
6	1	1	1	1	1
7	1	1	1	1	1
8	1	1	1	1	1
9	1	1	1	1	1
10	1	1	1	1	1
11	1	1	1	1	1
12	1	1	1	1	1
13	1	1	1	1	1
14	1	1	1	1	1
15	1	1	1	1	1
16	1	1	1	1	1
17	1	1	1	1	1
18	1	1	1	1	1
19	1	1	1	1	1
20	1	1	1	1	1
21	1	1	1	1	1
22	1	1	1	1	1
23	1	1	1	1	1
24	1	1	1	1	1
25	1	1	1	1	1
26	1	1	1	1	1
27	1	1	1	1	1
28	1	1	1	1	1
29	1	1	1	1	1
30	1	1	1	1	1
31	1	1	1	1	1
32	1	1	1	1	1
33	1	1	1	1	1
34	1	1	1	1	1
35	1	1	1	1	1
36	1	1	1	1	1
37	1	1	1	1	1
38	1	1	1	1	1
39	1	1	1	1	1
40	1	1	1	1	1
41	1	1	1	1	1
42	1	1	1	1	1
43	1	1	1	1	1
44	1	1	1	1	1
45	1	1	1	1	1
46	1	1	1	1	1
47	1	1	1	1	1
48	1	1	1	1	1
49	1	1	1	1	1
50	1	1	1	1	1
51	1	1	1	1	1
52	1	1	1	1	1
53	1	1	1	1	1
54	1	1	1	1	1
55	1	1	1	1	1
56	1	1	1	1	1
57	1	1	1	1	1
58	1	1	1	1	1
59	1	1	1	1	1
60	1	1	1	1	1
61	1	1	1	1	1
62	1	1	1	1	1
63	1	1	1	1	1
64	1	1	1	1	1
65	1	1	1	1	1
66	1	1	1	1	1
67	1	1	1	1	1
68	1	1	1	1	1
69	1	1	1	1	1
70	1	1	1	1	1
71	1	1	1	1	1
72	1	1	1	1	1
73	1	1	1	1	1
74	1	1	1	1	1
75	1	1	1	1	1
76	1	1	1	1	1
77	1	1	1	1	1
78	1	1	1	1	1
79	1	1	1	1	1
80	1	1	1	1	1
81	1	1	1	1	1
82	1	1	1	1	1
83	1	1	1	1	1
84	1	1	1	1	1
85	1	1	1	1	1
86	1	1	1	1	1
87	1	1	1	1	1
88	1	1	1	1	1
89	1	1	1	1	1
90	1	1	1	1	1
91	1	1	1	1	1
92	1	1	1	1	1
93	1	1	1	1	1
94	1	1	1	1	1
95	1	1	1	1	1
96	1	1	1	1	1
97	1	1	1	1	1
98	1	1	1	1	1
99	1	1	1	1	1
100	1	1	1	1	1

Valid cases 44 Missing cases 11

Gràfic 22 - Escreix o spoli.

ESCREIX Escreix o spoll by TESTAR Part del dot lliure

		TESTAR			Row
		Count	Menys	Tercera part	Total
ESCREIX	Menys	1	2	3	Total
1	Menys	3		1	4
		75.0		25.0	16.7
		100.0		16.7	
		12.5		4.2	
2	Tercera part		15	2	17
			88.2	11.8	70.8
			100.0	33.3	
			62.5	8.3	
3	Més			3	3
				100.0	12.5
				50.0	
				12.5	
Column Total		3	15	6	24
		12.5	62.5	25.0	100.0
Chi-Square	Value				DF
Pearson	27.11763				4
Likelihood Ratio	26.39845				4
Mantel-Haenszel	10.06587				1
Minimum Expected Frequency	.375				
Cells with Expected Frequency < 5	8 OF				9 (88.9%)
Number of Missing Observations: 31					

Gràfic 23 - Relació entre l'escreix i la part lliure del dot.

10.6 PACTES I CONDICIONS

En els capítols matrimonials s'hi fan constar pactes i condicions sobre les diverses donacions i heretaments que s'hi atorguen. El donador és lliure de cedir els seus béns al donatari de la forma que més li convingui, excepte aquells béns que per dret li corresponen. Així, s'hi poden fer constar: pactes successoris, quan es tracta de l'hereu o la pubilla; pactes reversionalis; terminis per a la celebració del matrimoni; penes en cas de no celebrar-se; etc.

En els capítols matrimonials "sovint s'hi estableixen fideïcomisos condicionals i pactes reversionalis, també condicionals, per si el donatari premorís el donador sense deixar descendència d'aquell matrimoni, que arribés a l'edat de testar; (...)." ⁵⁹

10.6.1 PACTES SUCCESSORIS

Quan el nuvi és un fadrister, la donació no acostuma a comportar pactes successoris; però, quan es tracta de l'hereu (o la pubilla), és costum que s'hi adjunti un pacte on s'hi convé qui herederà els béns, quan el fill mori (vegeu citacions 23, 51 i 52).

"Les fórmules típiques de l'heretament es poden reduir a dues. L'una estatueix que, si el fill mor amb fills que tinguin edat de testar, això és, catorze anys el noi i dotze la noia, podrà disposar dels béns donats a lliure voluntat seva; i, si mor sense fills d'aquesta edat, els haurà de tornar al pare, o al seu hereu, o bé a un altre germà, o a qui ja queda convingut. L'altra estatueix que, si el fill mor amb fills, els béns aniran a aquests, o concretament, al seu fill primogènit, i faltant aquest al segon, i així successivament per ordre d'edat; i en defecte d'ells, a la filla gran, i si falta, a la segona, i així a la resta, com per als fills; i que el fill o filla que els arribi a posseir, en podrà disposar com vulgui. Aquesta segona fórmula té la mateixa segona part que l'anterior, o sigui, que si el fill mor sense fills, haurà de tornar els béns a qui ja queda convingut.

"D'aquesta fórmula segona, en llenguatge jurídic se'n diu un "heretament amb fideïcomís". (...), que vol dir confiar en algú perquè compleixi un encàrrec; (...)." ⁶⁰

10.6.2 PACTE REVERSIONAL

El pacte reversional "és una mena de fideïcomís disposat a favor del mateix donador, quant al fi que aquest es proposa en estipular-lo; però, jurídicament, no és més que una condició resolutòria. Consisteix en pactar que, si el donatari d'un heretament mor en determinades condicions

⁵⁹ BORRELL i SOLER, Antoni M., 1923, Dret civil vigent a Catalunya, vol. IV.- Dret de Família, Barcelona: Impremta de la Casa de Caritat, p. 191.

⁶⁰ MASPONS i ANGLASELL, Francesc, 1935, La llei de la família catalana, Barcelona: Barcino, pp. 33-34.

(generalment sense fills que arribin a l'edat de testar), el patrimoni revertirà al mateix donador o als seus hereus. (...).

"Pactada solament a favor del donador, no s'entén extensiva als seus hereus, cas que aquell premori al donatari.

"Aquest pacte no pot perjudicar la llegítima del donatari, que li ha de restar lliure, i li permet de demanar suplement, si se li hagués senyalada una quantitat insuficient."⁶¹

"Tota persona, en constituir dot, pot estipular, per pacte exprés, que, morta la dotada, li revertirà el dot o que passarà als seus fills o als seus hereus; però la reversió només sol pactar-se pel cas que la dona mori sense fills.

(...)

"Arribat el cas de restituir el dot, s'ha de complir el pacte reversional. Si la reversió s'és estesa als fills del dotant, també s'hi comprenen els nets; i uns i altres tenen acció útil, encara que no hagin intervingut en el contracte. Si està limitada al dotant, el pacte resta sense efecte quan aquell premori a la dotada; i si és a favor de l'hereu d'aquell, pot succeir que sia hereva la mateixa dotada. En aquests casos la dona adquireix el dot lliurement.

"Si la dotada és llegítimària del dotant, la reversió s'ha de limitar al que el dot passi de la llegítima, la qual no es pot gravar."⁶²

El pacte reversional, en els capítols matrimonials de Folgueroles, disposa que, en cas el donatari-a mori sense fills ni filles, que arribin a l'edat de testar, només pugui disposar d'aquella part dels béns, que per dret li correspon, i que la resta vagi a parar al donador o als seus successors. Sol estar indicat de la forma següent:

"(...), la qual donatio fa dit donador a la dita filla sua principalment ab lo pacta següent ço es que si la dita Maria Soler doncella filla sua murira quant que quant als fills o fillas un o molts de legitim y carnal matrimoni procreats mascles o fembres algu dels quals vindra a edat perfeta de fer testament que puga la dita Maria Soler testar dispondre ordenar y asar lliberas voluntats fer dels dits bens mobles e immobles per lo dit son pare a ella donats en lo present capítol de donatio. Si acas empero lo que deu no vulla que la dita Maria Soler filla sua murira quant que quant sens fills o fillas de legitim y carnal matrimoni procreats algu dels quals no vindra a edat perfeta de fer testament en tal cas la dita Maria Soler doncella puga testar dispondre y ordenar de vint lliuras Bar(celeses) solament; Lo restant enpero dels bens de dita donatio feta per son pare tornan y pervingan tornar y pervenir agen anal dit donador si viura o sino a son hereu o legitim sucesor o anaquell o aquells qui ell aura volgut y ordenat de paraula o en escrite entre o ab testament o en altra qualsavol espètie de ultima voluntat, (...)." (Hjoseph Armangol i Maria Soler, 5-5-1675).

"(...). La qual donació fa ab pacte, y condicio, que si la dita Maria filla sua morirá quant que quant ab Infant, o Infants (...) legitims, y naturals mascles o femellas hu o molts algun dels quals pervindrà a edat de fer testament en tal cas puga la dita Maria testar y fer a sas lliberas voluntats de todas las ditas cosas donadas, y morint sens ells o ab tals ningu dels quals arribara a dita edad de testar puga solament disposar de vint, y sis lliuras tretse sous, y quatre diners, y las restants sinquanta tres lliuras sis sous y vuyt diners junt ab ditas caixas joyas, y vestit (...) tornen y pervindran a ell dit Donador si viura, y sino viurà a son hereu, y legitim successor. Y promet, que la p(rese)nt donació tindra per valida, y que no la revocara per raho de ingratitude pobresa, necessitat, offensa, ni per altra qualsevol causa o raho. (...).

"Item la dita Maria (dona la dot al seu esdevenidor marit). (...) li fa escroex de vint y sis lliuras 7 sous, y quatre diners (...). Y vol, que la dita Maria tinga, y possehesca tota la dita sua dot, y creix tot lo temps de la sua vida natural ab marit y sens marit y sense ell ab Infant, y sens Infants, y sens contradicció alguna de ell ni dels seus; Lo die empero del obit de la mateixa Maria tinga y possehesca tota la dita sua dot del modo que

⁶¹ BORRELL i SOLER, op. cit., pp. 192-193.

⁶² BORRELL i SOLER, op. cit., pp. 262-263.

aquella li pertany; Lo dit empero creix torne, y pervinga al Infant ó Infants (...) que del p(rese)nt Matrimoni serán procreats al qual o als quals en cas de existencia de aquells los ne fa donacio en poder del Nota(ri) dels p(rese)nts Capítols per aquells acceptant, y estipulant; si empero los tals Infant o Infants no sobreviuran; en tal cas lo dit creix torna, y pervinga a ell dit Donador si viurá y sino viurá a son hereu o successor que haura volgut. (...)." (Pere Ribas i Maria Esteve Deorda1, 29-9-1782).

El pacte reversional es menciona únicament en el 18.9% dels capítols matrimonials consultats (vegeu gràfic 24 i citacions 20, 23, 27, 36, 47 i 49-53).

10.6.3 TERMINI PER A LA CELEBRACIO DEL MATRIMONI

La relació que hi ha entre els capítols i el matrimoni és tan estreta, que sense aquest aquells no tenen cap validesa.

Els capítols matrimonials se solen atorgar abans del casament, però res no obliga a fer-ho així, i tant vàlid és pactar-los abans com després.

"(...); però, per regla general, els posteriors, més que motivats pel desig d'endegar la vida de la família, ho són per algun fet excepcional que s'ha produït després de celebrat el matrimoni i pot alterar la que ja tenia; per exemple, un gran canvi de fortuna del marit o la muller."⁶³

En bona part dels capítols matrimonials, dipositats a l'Arxiu Parroquial de Folgueroles, es fixa un termini per a la celebració del matrimoni, la qual farà vàlid el document.

En la gran majoria de casos (78.9%) el termini és d'un mes (vegeu gràfic 25 i citacions 2, 3, 5, 8, 10-14, 16, 19, 21, 22, 30 i 33).

El paràgraf sol començar de la manera següent:

"Item prometen ditas parts que contractaran matrimoni en fas de Sta. Mare Iglesia dintre de mes (mesos) proxima(s) vinen(s) lo qual temps volan se puga acursar y allargar segons (...) a coneguda de las dos parts las quals posan un home per cada part son per part de y per part de a los quals tota dos votan ditas parts que en cas fos los es ques ninguna sola dificultat que fos digna de entar pretatio ells dos la haja de concertar y entar prelat."

10.6.4 PENA EN CAS DE NO CELEBRAR-SE EL MATRIMONI

Els capítols matrimonials, sense el casament, perden el seu valor. És per això que cal que aquest tingui lloc i, en cas contrari, punir la part que incompleix el contracte.

"Els obsequis que es fan els promesos estan subjectes a la condició tàcita que el matrimoni s'arribi a celebrar, i s'han de tornar si no es casen, aplicant la *condictio causa data, causa non secuta*; però el culpable de que el matrimoni no se celebri perd el donat i el rebut."⁶⁴

Si el termini per a la celebració del matrimoni, pactat

⁶³ MASPONS i ANGLASELL, *La llei...*, p. 24.

⁶⁴ BORRELL i SOLER, *op. cit.*, p. 344.

en els capítols matrimonials, no és respectat, aleshores la part infractora pot ser penalitzada. Se sol manifestar així:

"Item volen ditas parts que las demunt ditas cosas han firmat y validas y ellas prometen tenir y observar en pena de lliuras barcelonesas divididoras en dos parts so es la mitat per la part obedient y la altra mitat per lo jutge qui fara la sententia."

A Folgueroles la quantitat més freqüent és de cent lliures (45%). La mitjana surt a 59.5 lliures. La quantitat més baixa és cinc lliures i la més alta, cent (vegeu gràfic 26).

10.6.5 RESUM

El pacte reversional es menciona sovint en els capítols matrimonials, que es troben a l'Arxiu Parroquial de Folgueroles.

En una bona part dels capítols consultats, es fixa un termini per a la celebració del matrimoni. En la gran majoria dels casos, que això succeeix, el termini és d'un mes.

La pena o sanció, en cas d'incompliment en la celebració del matrimoni, sol ser de cent lliures; la meitat de les quals és per a la part obedient i l'altra, per al jutge que instrueix el cas.

Value Label	Value	Frequency	Percent	Valid Percent	Cum Percent
No	N	43	78.2	81.1	81.1
Si	S	10	18.2	18.9	100.0
		2	3.6	Missing	
Total		55	100.0	100.0	

```

I
N-----+
No I
43 I
-----+

```

```

S
Si I 10 I
-----+

```

```

I
I.....I.....I.....I.....I.....I
0 10 20 30 40 50
Frequency

```

Valid cases 53 Missing cases 2

Gràfic 24 - Capítols matrimonials que contemplen el pacte reversional.

10.7 CONCLUSIO

La conclusió no vol ser res més que una visió de conjunt dels diferents resums que clouen els apartats d'aquest capítol.

La gran majoria de capítols matrimonials, que es conserven a l'Arxiu Parroquial de Folgueroles, daten de la segona meitat del segle XVII. Per bé que també n'hi ha del segle XVIII i de la primera meitat del segle XIX.

El dia del més en què foren signats no és significatiu. El pacte dels enllaços matrimonials té lloc principalment durant la primavera (abril i maig) i la tardor (octubre).

La majoria de casaments són entre persones solteres.

Les tres quartes parts dels capítols són fets entre contraents, que provenen de cases de pagès o de famílies que es dediquen a treballar la terra.

La majoria de nuvis/núvies viuen a Folgueroles.

Bona part dels capítols matrimonials estudiats esmenten donacions, heretaments o diners per altres vies, que no són en metàl·lic.

S'acostuma a nomenar hereu al fill mascle primogènit; però, en absència de fills del sexe masculí, l'heretament es fa a favor de la filla més gran (la pubilla). No obstant això, els capítols de pubilla solen contenir un heretament condicional o revocable, en cas que el donador tingui un fill.

Alguns dels heretaments estipulats a Folgueroles estan condicionats a donar aliments al donador o a algun familiar, o bé altres béns, en cas de discòrdia.

El dot de la núvia, a Folgueroles, solia consistir en una quantitat de diners en metàl·lic, roba, mobles i joies.

La quantitat de diners en metàl·lic més freqüent és de cinquanta lliures.

La roba pot ser de llit, taula, vestit o pot tenir altres usos.

Els llençols destaquen entre la roba de llit. Encara que gairebé mai no se n'indica la classe de teixit, es fa referència al bri i a l'estopa. També hi hem trobat marfegues, flassades, vànoves i coixineres.

Les estovalles i els tovallons són l'única roba de taula mencionada.

De tota la roba, la de vestir és la més citada. Els vestits hi tenen un lloc destacat; bona part d'ells són novials. També es fa al·lusió a: mantells, camises, faldilles, faldillons, ropilles, un gipó de faldilles i una caputxa. La majoria de peces de vestir són d'estamena.

Les tovalloles i els aixugamans corresponen a l'altra roba, que no és ni de llit ni de taula ni de vestir.

El moble més vegades mencionat és la caixa. Les caixes són un element del dot gairebé indispensable. Normalment no se'n concreta ni la forma ni la classe de fusta ni l'estat de conservació. Quan s'indica la classe de fusta, es fa

referència principalment al pollancre, però també a la noguera.

Poques vegades s'atorguen altres mobles, que no siguin caixes. Entre ells hi trobem: calaixeres, un llit de pilars, un guarda-robes, un banc d'espatlleres i una pastera.

Les joies també són un element molt important en el dot de les filles, però no se'n sol especificar ni la qualitat ni la quantitat.

El pagament del dot és poc freqüent que s'efectuï d'un sol cop. S'acostuma a donar en dues, tres o quatre pagues. El primer lliurament sol tenir lloc el dia de les esposalles o del casament; el següent, al cap d'un any a partir d'aquesta data; el tercer, al cap d'un any d'efectuada la segona paga; i així, successivament. Això no descarta, que hi poguem trobar una varietat de possibilitats molt ample, que abarca tot el curs de l'any. Les diades més assenyalades per a pagar el dot, a més del dia de les esposalles o casament, són les següents: Sant Vicenç, Carnestoltes, Pasqua, Mare de Déu d'Agost, Mare de Déu de Setembre, Sant Miquel de Setembre, Sant Lluc, Tots Sants, Nadal i els mesos de juny i desembre.

La part del dot, que correspon a la llegítima, és lliure. En la majoria de capítols matrimonials consultats, que alliberen una part del dot, n'assenyalen la tercera part.

L'escreix acostuma a ser la tercera part del dot. En la majoria de capítols estudiats, si es deixa una tercera part del dot de la muller lliure, també es pacta l'escreix del marit en una tercera part del dot.

El pacte reversional es menciona sovint en els capítols matrimonials, que es troben a l'Arxiu Parroquial de Folgueroles.

El termini per a la celebració del matrimoni solia ser d'un mes. La pena o sanció, en cas d'incompliment en la celebració del casament, normalment era de cent lliures.

Aquesta breu conclusió ens dona una visió global del contingut dels capítols matrimonials pactats a Folgueroles i com a través d'ells els folguerolencs organitzaven la família.

RECULL DE TEXTOS
10. CAPITOLS MATRIMONIALS

QÜESTIONARI

CAS: _____

/_/_/

DATA DELS CAPITOLS MATRIMONIALS:

DC /_/_/

MC /_/_/

AC /_/_/_/_/

ESTAT CIVIL:

HOME: S () Solter
 V () Vidu

/_/

DONA: S () Soltera
 V () Vídua

/_/

OFICI:

HOME: (Ofici del nuvi o el pare del nuvi).

- 01 () Bracer
- 02 () Mestre de cases
- 03 () Corder
- 04 () Pagès
- 05 () Paraire
- 06 () Ferrer
- 07 () Sabater
- 08 () Fuster
- 09 () Pastor
- 10 () Moliner
- 11 () Picapedrer
- 12 () Serrador
- 13 () Sastre
- 14 () Militar

/_/_/

En cas que sigui pagès, nom de la casa de pagès:

- 01 () El Folcs
- 02 () El Godaiol
- 03 () La Codina
- 04 () El Molí de la Codina
- 05 () El Raurell

/_/_/

Lloc que ocupa dins la casa de pagès:

- A () Amos
M () Masovers

/_/_

DONA: (Ofici del pare de la núvia).

- 01 () Bracer
02 () Mestre de cases
03 () Corder
04 () Pagès
05 () Paraire
06 () Ferrer
07 () Sabater
08 () Fuster
09 () Pastor
10 () Moliner
11 () Picapedrer
12 () Serrador
13 () Sastre
14 () Militar

/_/_/

En cas que sigui pagès, nom de la casa de pagès:

- 01 () El Folcs
02 () El Godaiol
03 () La Codina
04 () El Molí de la Codina
05 () El Raurell

/_/_/

Lloc que ocupa dins la casa de pagès:

- A () Amos
M () Masovers

/_/_

PROCEDENCIA:⁶⁵

- HOME: F () Folgueroles
P () Resta de la Plana de Vic
U () Resta de la comarca d'Osona
C () Resta de Catalunya
E () Força del Principat

/_/_

⁶⁵ Entre el lloc de naixement i el d'habitatge, es computa el darrer.

DONA: F () Folgueroles /_/

P () Resta de la Plana de Vic

U () Resta de la comarca d'Osona

C () Resta de Catalunya

E () Força del Principat

HERETAMENTS I DONACIONS (diners per altres vies):

S () Sí N () No /_/

DOT DE LA NUVIA:

Diners en metàl·lic: /_/_/_/ lliures.

Roba:

- De llit: S () Sí N () No /_/

- De taula: S () Sí N () No /_/

- De vestir: S () Sí N () No /_/

- Altra S () Sí N () No /_/

Mobles:

- Caixa: S () Sí N () No /_/

- Altres: S () Sí N () No /_/

Utensilis: S () Sí N () No /_/

Joies: S () Sí N () No /_/

Forma de pagament:

1 () Una paga /_/

2 () Dues pagues

3 () Tres pagues

4 () Quatre pagues

5 () Cinc pagues

Part del dot que queda lliure:

- 1 () Menys de la tercera part /_/
- 2 () La tercera part
- 3 () Més de la tercera part

ESCREIX O ESPOLI:

- 1 () Menys de la tercera part /_/
- 2 () La tercera part
- 3 () Més de la tercera part

PACTES I CONDICIONS:

Pacte reversional:

- S () Sí N () No /_/

Termini per a la celebració del matrimoni:

- 0 () Menys d'un més /_/
- 1 () Un mes
- 2 () Dos mesos

Penya en cas de no celebrar-se el matrimoni:

 /_/_/_/ lliures

NOTES corresponents a les citacions

- (1) Perque lo dit marit (...) de dita, millot puga supportar los carrechs que en si porta lo matrimoni y per contemplatio del dit matrimoni entre ells fahedor y per lo amor fraternal sobre la dita Maria y Bernat Cavalleria (...) dita Cecilia aportan y altrament donan per dot y en nom de dot (...).
- (2) (...) lo dia accepta la dita dot ab besamans que en fa a la dita mara y promet que pagada que sia ne donara y fermara plena y bastant deffinitio renuntiatio y apocha renuntians altres drets a ella sobre los dits bens tocants acceptat lo dret de vincle y successio ab intestat.
- (3) Item: ab altre Capitol lo dit per contemplatio y esguart del dit esdevenidor matrimoni que ell deu contraurer ab la dita accepta lo dot a ella prumes al qual li anyadeix y li fa de crex o de spoli per sa virginitat (...).
- (4) (...) les quals en cas que fos lo que Deu no vulla que lo hu dels dos faltas sens fills puga lo suprestes co lo restant pendre las ditas lliures respective entenent en lo tempts que en cas sia estara lo hu dels dos en lo mateix nom y viuduitat.
- (5) Aixis que esdevenintse lo cas lo que Deu no vulla que lo dit faltas sens fills o fillas hu o moltes del dit esdevenidor matrimoni resultants vol y promet haja la dita de recobrar la dita dot y augment que seran lliuras de sos bens y tots ells possehesca y tinga fins ha tant sie satysfeta en dita dot i creix.
- (6) Item prometen ditas parts que contractaran matrimoni en fas de Sta. Mare Iglesia dintre de mesos proxims vinens lo qual temps volan se puga acursar y allargar segons (...) a coneguda de las dos parts las quals posan un home per cada part son per part de y per part de a los quals tots dos votan ditas parts que en cas fos los es ques neguna sola dificultat que fos digna de entar pretatio ells dos la haja de concertar y entar prelat.
- (7) Item volen ditas parts que las demunt ditas cosas han firmat y validas y ellas prometen tenir y obervar en pena de lliuras barcelonesas divididoras en dos parts so es la mitat per la part obedient y la altra mitat per lo jutge qui fara la sententia.
- (8) Item vol lo dit que la d(it)a muller sua sdevenidora ames del dot (...).

- (9) (...); la qual donatio fa dit donador a la dita filla sua principalment ab lo pacta seguent ço es que si la dita Maria Soler donsellà filla sua murira quant que quant als fills o fillas un o molts de legitim y carnal matrimoni procreats mascles o fembres algu dels quals vindra a edat perfeta de fer testament que puga la dita testar dispondre ordenar y asas liberas voluntats fer dels dits bens mobles e immobles per lo dit son pare a ella donats en lo present capitol de donatio. Si acas empero lo que deu no vulla que la dita filla sua murira quant que quant sens fills o fillas de legitim y carnal matrimoni procreats algu dels quals no vindra a edat perfeta de fer testament en tal cas la dita donsellà puga testar dispondre y ordenar de (...).
- (10) Item lo dit (...) li firma carta dotal y despoli a la dita de las ditas lliuras y de les demes cosas per ella al dit en dot aportadas.
- (11) Y promet, que la present donació tindra per valida, y que no la revocara per raho de ingratitude pobresa, necessitat, o ffensa, ni per altra qualsevol causa o raho. Renunciant a la lley tal revocació permetent, (...).

CITACIONS

- [1] "Lo sobre dit Pere Pau (...) ab expres consentiment de los Pares pren per muller a la dita Cecilia y a ella lliurara son cos per lleal marit conforme (...) la dita Cecilia pren per espos al de Pere Pau y a ell lliurara son cos (...).
- "Item: porque lo dit Pere Pau (...) marit (...) de dita Cecilia millor puga supportar los carrechs que en si porta lo matrimoni y per contemplatio del dit matrimoni entre ells fahedor y per lo amor fraternal sobre que la dita Maria y Bernat Cavalleria envers dita Cecilia aportan y altrament donan per dot en dot y en nom de dot quaranta lliuras barc(elonesa)s pagadores trenta de comptant y las deu restants dintra de dos mesos proxims vinents comptadors.
- "It(em) prometen de ferli o donarli tres llansols flasada y marfaga y altrament ferli dos vestits un de (...) y altre lo novia! dintre de un any caixa y joias.
- "It(em) ab altra carta Codit Pere Pau li fa de Spoli a la dita Cecilia de la tersa part.
- "It(em) es concertat entre dues parts que solemn sara matrimoni en fas desta mare iglesia de aqui a dos mesos lo qual tems (...) que entre (...) non al pres(ent) contracte es pena de cent lliures guanyadoras la mitat.
- "It(em) es concordat que si ix algun dupte se concertara entre dos amichs y per part de dita Cavalleria y posan Josep y Sala y per part de dit Pere Pau (...) a favor (...) seu germa" (Pere Pau Rey t i Cecilia Cavalleria, 7-1-1656)
- [2] "(1) quaranta lliuras barc(eloneses), vestit nupcial, caxa ab joias es empero ab los pagas següents so es vint lliuras lo dia del desposori deu de aquell dia a un an y las restants deu despres de qui a un an y lo vastit per Pasqua de resurreccio proxim vinent y lo di(t)a Magdalena accepta la dita dot ab besament de mans quan fa a sa mara y promet que pagada que sia fara y fermara apocha de renunciatio a tots los bens paternals y maternals acceptat dret de vincle y sucesio ab intestat.
- "It(em) lo dit Barthomeu volia acceptar la dita dot y per la virginitat de la dita Magdalena li fa de spoli la tersa part y en cas que fos lo que Deu no vulla que lo dit Barthomeu moris sens fills ni fillas hu o moltes o abtal que a edat de testar no previsquessan la dita Magdalena possehesca tots los bens de qui ha tant que sia pagada de dita dot y creix.
- "It(em) ab altra carta constituex y vol a dita Paula ferm a que la dita filla sua puga disposar sobre lo dot a ella donat de la tersa part; lo restant en cas que sdevingues lo cas torne a la dita donadora caxa joias tal qual se trobaran.
- "It(em) es concertat entre duas parts que contractaran matrimoni de qui ha un mes proxim vinent y als pres(sents) capitois y cartas no contravindran en pena de cent lliuras guanyadoras la mitat per la part obedient y la altra mitat per al jutje que fara la sententia y lo dit temps de un any se puga acorsar y allargar a coneguda de dos homens u. de cada part es asaber per part de dit Barthomeu Antoni Godaiol

pages de Folgarolas y per part de dit Paula Serra (...) Miquel Gironella de St. Joan las Abadessas.

"It(em) per lo convit o festa que lo dia del sponori se haura de fer la dita Paula Serra dona al dit Barthomeu Jolia un anell de or que se judica de valer de quaranta reals.

"(...)" (Barthomeu Jolia i Magdalena Serra, 11-2-1656)

[3] "(...).

"Y porque lo dit Joan millor puga sustentar las cargas que an li aporta lo matrimoni Catherina Moner mare de d(it)a donzella y Antoni Moner Germa prometan de donar per dot y en nom de dot a la d(it)a Maria filla sua y germana per contemplatio de dit matrimoni trenta sinc lliuras las quals Catherina Moner, la mare y Antoni Moner son Germa las salvan y asseguran sobre los bens. Lo modo de la paga es que d(it)a Catherina Moner i Antoni Moner prometan de donar a Maria co a Joan Artis marit sdevenidor deu lliuras lo dia de la sposalles y las restants prometan a pagar ab tres pagas ço es la primera paga prometan de donar (...) lliuras lo dia de N(ostr)a S(enyor)a de Agost del present any 1657 y las dos pagas ab dos anys comptant del dia de N(ostr)a S(enyor)a de Agost a un any.

"Mes prometan a donar a d(it)a Maria un manto.

"It(em) dos llansols.

"Y la d(it)a Maria donzella accepta la dita dot ab basament de mans quan fa a d(it)a sa mare, y Antoni son germa convenient, prometent que pagada que sia fara y formar bona y bastant definitio y renunciatio a tots bens paternals y maternals salvat dret de vincle y successio ab intestat.

"Item ab altre charta lo d(it) Joa(n) Artis per sa virginitat li fa de creix co spoli dotse lliuras las quals en cas que fos lo que Deu no vulla que lo hu dels dos faltas sens fills puga lo suprestes co lo restant pendre las ditas dotze lliuras repective entenent en lo tempts que en cas sia estara lo hu dels dos en lo mateix nom y viuditat.

"Prometan las ditas parts que contractaran matrimoni en fas de Santa Mare Isglesia dintre de un mes comptador del dia present a coneguda de Pere Soler, y Jaume Banus, habitants en d(it)a p(arròqui)a de Fogaroles que ells pugan allergar y acursar lo tempts prometent que entretant no contravindran al present contracte en pena de vint y sinc lliuras guanyadoras la mitat a la part obedient y laltre al jutge que fara la executio al sor del qual dites parts se someten a son propi sor renunciem" (Joan Artis i Maria Moner, 10-3-1656).

[4] "(1) y per tota part de legitima a ella sobre sos bens tocant trenta lliuras bar(celoneses), dos caxas, dos llansols tres camises una marfaga unas faldillas de cordellats y una sobrilla de stamenya y lo dia Maria Anna accepta la dita dot ab besamans que en fa a la dita mara y promet que pagada que sia ne donara y fermara plena y bastant deffinitio renunciatio y apocha renunciens altres drets a ella sobre los dits bens tocants acceptat lo dret de vincle y successio ab intestat.

"It(em) ab altre Capitol lo dit Antoni Casacoberta per contemplatio y esguart del dit esdevenidor matrimoni que ell

deu contraurer ab la dita Maria Anna accepta lo dot a ella prumes al qual li anyadeix y li fa de crex o de spoli per sa virginitat de la tercera part que son deu lliuras. Axis que esdevenint se lo cas lo que Deu no vulla que lo dit Antoni Casacoberta faltas sens fillis o fillas hu o moltes del dit esdevenidor matrimoni resultants vol y promet haja la dita Maria Anna de recobrar la dita dot y augment que seran quaranta lliuras de sos bens y tots ells possehesca y tinga fins a tant sie satysfeta en dita dot y creix

"It(em) ab altra Carta promet dita Margarida Moner y otorga a la dita filla sua Maria Anna que puga testar de son dot a ella promes de deu lliuras bar(celonese)s y de ellas puga fer testament.

"It(em) prometen ditas parts que contractaran matrimoni en fas de Sta. Mare Iglesia dintre de dos mesos proxims vinens lo qual temps volan se puga acursar o allargar (...) a coneguda de las dos parts las quals posan un home per cada part (...) los quals tots dos volan ditas parts que en cas fos los esques alguna sola dificultat que fos digna d entrar pretatio ells dos la baja de concertar y entrar prelat.

"It(em) volen ditas parts que las demunt ditas cosas han firmat y validas y ellas prometen tenir y observar en pena de cent lliuras barc(elonese)s divididoras en dos parts so es la mitat per la part obedient y la altra mitat per lo jutge qui fara la sentencia" (Antoni Casacoberta i Maria Anna Moner, 1-5-1656).

- [5] "(1) trenta lliuras moneda las quals ditas trenta lliuras dita Damiana Julia y Jaume Julia las salva y assegura sobre sos bens lo modo de la paga que la dita Damiana Julia y Jaume Julia donan ara de comptant o al dia de las sposallas a la dita Maria co a Pera Joan Font son marit sdevenidor deu lliuras y las demes vint lliuras las asseguran sobre la casa que tenen prometent que tindra stada en la casa fins atant sian pagadas las ditas vint lliuras y de las ditas trenta lliuras puga la dita Maria Julia fer y testar deu lliuras.

"(3) deu lliuras (4).

"It(em) vol lo dit Pera Joan Font que la dita Maria muller sua sdevenidora ames del dot li aporten una caixa y dos llanssols. Y tambe li dexa la mitat del hort fins a bons haia pagadas las vint lliuras. Y per altre part la dita Maria Julia accepta lo dit dot ab la caixa y dos llanssols (2).

"(6) un mes (...).

"(7) cent lliuras b(arcelo)n(es)as a mes de las arras aurá entrevingut." (Pere Joan Font i Maria Juliana, 1-10-1656).

- [6] "(1) noranta lliuras las pagues de las quals son lo dia de las sposallas, promet a donarli vint y cinc lliura, quinse lliuras dintre de un any y las sinquanta restants por spay de dos anys despres successius.

"(3) trenta lliuras.

"It(em) ab altre cartha se atura (?) trenta lliuras a sas liberas voluntats.

"It(em) vol lo dit Jaume Costa que la d(it)a muller sua sdevenidora ames del dot aporte un vestit de diumenga caixa ab joyas y manto." (Jaume Costa i Speransa Prore, 18-10-

1657).

- [7] "(1) quaranta sinch lliuras moneda barc(elonesa)s las quals ditas quaranta cinch lliuras die H cinto Vila (...) sobre tots sos bens."⁸⁶ (H acinto Aromir i Vila, maig de 1665).
- [8] "(1) casa y hort a dit Joan Balart. Altrement que la mara Senyora y maïora de sont marit li fa donatio de vint lliuras de quaranta lliuras te sobre la casa y las restants vint lliuras vol que sempre las vulga traura de la casa Joan Balart sdevenidor spos de d(it)a Maria Roura las tinga de donar a la maria Anna Roura mare sua sempre que las demano.
"Item ab altre part per lo us de fruyt tenia sobre la casa y hort renuncia a qualsevol dret q(u)e puga tenir ab lo pacta demunt dit y en cas se sdevingues, que Maria Roura moris sens poder fer testament que tots los gastos que Joan Balart sdevenidor spos de d(it)a Maria se li tingan de pagar tots lo que haura pagat per adobs de la casa.
"Item ab altre pacte D(it)a Maria Anna Roura mare sua per lo amor maternal aporta a d(it)a Maria Roura filla sua li dona quatre canas de stemenya negra per a vestir se y quatre llansols. Y la d(it)a Maria Roura (2).
"(3) deu lliuras sobre los bens las salva y assegura en y sobre tots los bens aguts y per haver prometent aquellas restituir en tot cas de restitutio del dot aportat volent y consentint que sdevenintse lo cas d(it)a Maria Roura muller sdevenidora de dit Joan Balart tinga y posseesca tots los bens hipotecats y los fruits que rebra no li sia profas en sort de paga ni valura fins ahont sia pagada y satisfeta en son dot y (...) per lo que los sobredits ne fan y forman bona y bastant obligacio ab totas y senglas calusulas (...).
"(4) d(it)a Maria Roura com hereva y propietaria puga testar y fes a ses lliberas voluntats.
"(6) un mes (7) cent lliuras." (Joan Balart i Elena Roura, 24-4-1660).
- [9] "(1) cent y sinquanta lliures ab tres pagues so es vint lliures lo dia de las esposalles sinquanta lliures lo dia de pascua y sin y de pascua an any 40 ll(iures) las 40 ll(iures) de aqui a la altra pascua ets ve(s)tida agust de para germa.
"Una caixa ab joies y manto.
"Sorveix 30 ll(iures).
"voluntats 30 ll(iures).
"Item dit Jaume Bach dona a son fill ases voluntats 30 ll(iures) si premoria abans que ell.
"Item dit Bach hereta a dit Joan despres mort (...) ases voluntats 100 ll(iures).
"Arres 100 ll(iures) sinquanta lliures a la part obedient y las sinquanta anal jutge discernent.
"(6) dos mesos (...). (Joan Bach i Francisca Raurell, 22-12-1660).

⁸⁶ No es llegeix pràcticament res més, el paper està en molt mal estat de conservació.

- [10] "(1) lo que en los primers capitols te ajustant y lo creix que son quinsa lliuras y las deu lliuras li fa donatio lo primer marit que amb tot son xexanta y sinch lliuras dich 65 ll(iuras) las quals han asseguradas sobre la casa del primer marit y de las ditas 65 ll(iuras) puga fer y testar de trenta lliuras.
 "Item ab altre cartha lo dit Francesch Sala assegura las ditas 65 ll(iuras) sobre tots sos bens y drets que son para li deixa en son ultim testament lo modo de la paga es que ditas 65 ll(iuras) son asseguradas sobre la casa de Antoni Payrach las quals axcepta com si las tingues rebudas de complans.
 "Item prometan las (6) un mes (...).
 "(7) cent lliuras." (Francesch Sala i Maria Payrach, 19-11-1662).
- [11] "(1) sinquanta lliuras moneda Barc(elonese)s (...) vint y sinch lliuras lo dia de las sposallas y las restants vint y sinch lliuras del dia de las sposallas a un any de comptants y de las sinquanta lliuras la d(it)a Margarida Moner ne puga fer y testar de setsa lliuras.
 "(3) setsa lliuras (4).
 "Item vol lo dit Antoni Rocha que la dita muller sua esdevenidora ames del dot li fassan un vestit de stamenya.
 "Item li aporta una caixa ab joyes y manto (2).
 "(6) un mes (...).
 "(7) sinquanta lliuras". (Antoni Rocha i Margarida Moner, 17-12-1662).
- [12] "(1) satanta lliuras moneda Barc(elonese)s (...) lo dia de las esposallas trenta lliuras y altrás trenta lliuras lo dia de Nadal proxim vinent y las restants deu lliuras de Nadal proxim vinent a un any. Y de las ditas setanta lliuras la d(it)a Maria Angela Serra ne puga fer y testar vint y tres lliuras sis sous y vuyt.
 "(3) vint y tres lliuras sis sous y vuyt diners dich 23 ll(iures) 6 s(ous) 8 (4).
 "Item vol lo dit Joan Roca que la d(it)a muller sua sdevenidora ames del dot li fassan un vestit de stamenya.
 "Item li aporta una caixa ab joyas y manto (2).
 "(6) un mes (...).
 "(7) cent lliuras." (Joan Rocha y Maria Angela Serra, 14-1-1663).
- [13] "(1) vuytanta lliuras moneda Barc(elonese)s (...) de las que sinquanta lliuras li assegura entrega la casa possehex en la p(arròqui)a de Folgarolas porque la d(it)a casa no lan puga traura fins que deu (...) ⁸⁷ las restants trenta li son de donar dintre un any ell sera fora de casa altrament tinga llibertat de tornar posseir d(it)a casa (...).
 "Item ab altre cartha fa obliga dit Joan Bonall que tant

⁸⁷ En l'original la lletra és molt borrosa i el paper està en molt mal estat de conservació, raó per la qual la comprensió d'alguns paràgrafs es fa molt difícil.

com (...) en la casa de dit Munts de pagar los censos fa als (...) de Folgarolas.

"(3) vint y sinch lliuras (4).

"(8) li fassan un vestit de stamenya.

"Ite(m) li aporta una caixa ab joyes (2).

"(6) un mes (...).

"(7) sinquanta lliuras." (Rafael Bonall i Francisca Munts, 16-7-1663).

- [14] "(1) noranta lliuras moneda Barc(elonesa)s (...) en la casa (...) de Folgarolas empero (...) que lo dit Antoni Moner se obliga a pagar tots los mals de la d(it)a casa los quals son los següents deu jocs de censos y vint sous de censals (...) los quals censals dit Joan Vinyas dona llibertat a dit Antoni Moner los puga quitar tenint dit Antoni Moner la d(it)a quantitat quant se quitas sobre la d(it)a casa y de d(it)a(s) noranta lliuras la d(it)a Maria Vinyes ne puga fer vint lliures (...).

"(3) vint lliuras (4).

"(8) li fassan un vestit de stamenya.

"Item li aporta una caixa ab joyes (2).

"(6) un mes (...).

"(7) cent lliuras." (Antoni Moner i Maria Vinyes, 20-2-1664).

- [15] "(1) quaranta lliuras moneda Barc(elonesa)s (...) vint y tres lliuras (...) ⁶⁶ las restants promet pagar (...) per St. Miquel de Setembre proxim vinent a un any de las quals quaranta lliuras la dita Maria Angela (...) a sas liberas voluntats catrose lliuras.

"(3) catrose lliuras que entre dot y creix fa la suma de sinquanta quatre lliuras (4).

"(8) aporta una caxa bona vestit novial de stamenya (...) una flasada usada dos llansols y altres joies (2).

"(6)." (Antoni Puig i Maria Angela Vallbona, abril 1665).

- [16] "(1) cent lliuras moneda Barc(elonesa)s (...) trenta y tres lliuras sis sous y vuyt lo dia de las sposallas y la altra paga dins mig any complidor del dia de las sposallas en avant y las restants trenta y tres lliuras sis sous y vuyt del dia de las sposallas a un any.

"De las cent lliuras la d(it)a Maria en tindra a ses liberas voluntats trenta y tres lliuras sis sous y vuyt.

"(3) trenta tres lliuras sis sous y vuyt diners que entra dot y screix fa la summa de sent trenta y tres lliuras sis sous y vuyt diners (4).

"(8) aporta una caixa y vestit a coneguda de los pares ab manto (2).

"(6) un mes (...).

"(7) vint lliuras B(arcelones)as." (Sagimon Vilar del Bosch i Maria Reyt, 7-11-1671).

- [17] "(1) trenta lliuras Barcelonesas (...) lo dia de las

⁶⁶ En molt mal estat de conservació. Es llegeix amb molta dificultat.

sposallas.

"(3) deu lliuras que entre dot y screix fa la summa de quaranta lliuras.

"Item Pere Soler li promet fer un gipo de faldillas de stamenya a Ursula filla sua.

"(7) sinch lliuras." (Josep Santaló i Ursula Soler, 9-4-1673).

- [18] "(1) trenta y dos lliuras y mig (..) en lo dia de las sposalles onsa lliuras los mitat ó restants promet donarlas del dia de las sposallas a mitg any en cas sen tinga de anar de casa li pasa la mitat co es deu lliuras qui la (quinze?) sous y las restants del dia pagara (...) a un any los quals assegura tots sos bens.

"(3) deu lliuras (...) fa la suma de quaranta y lliuras y mitja.

"(8) una caixa ab quatra llensols una vanova una marfega y vastit novial de stamenya.

"Item lo dia se sdevindra dit Raphael sen tinga de anar de casa se tingan de portar lo gra tindran en casa y lo treball tingan posat en la terra tingan de avaluar també la mitat.

"(7) cinch lliuras.

"(6)." (Raphael Rocha i Margarida Rocha, 17-1-1672).

- [19] "(1) setanta lliuras (...) vint y sinch lliuras lo dia de las sposallas las restants ab dos pagas co es la primera de vint y dos lliuras y mitja promet donar lo dia de St. Miquel de Setembre proxim vinent las restants vint y dos lliuras y mitja per lo dia de nadal del any 1674. De las quals setanta lliuras la d(ita) Maria Anna ne puga fer vint y tres lliuras de screix.

"(3) vint y tres lliuras (4).

"Item promet donar una caixa de las joyas y manto (2).

"(6) un mes (...).

"(7) sinquanta lliuras." (Diego Rocha i Maria Anna Doran, 17-12-1673).

- [20] "(1) cent lliuras moneda Barc(elonesa)s (...) dich 100 ll. s. Caixa ab dos llansols lo un de bri y lo altre de stopa, sis camisas, sis tovallons, una tovallola de clau, vestit novial, manto, una flassada, y una marfaga pagadoras ditas cosas es a saber setse lliuras moneda Bar(celones)a dich 16 ll. s. lo die de les sposallas, y las demes cosas co es caixa vestit novial y manto, llansols, tovallons, marfaga, flassada, tambe lo die de les esposalles las restants empero vuytanta y quatra lliuras monera Bar(celones)a dich 84 ll. s. vint y quatre lliuras dich 24 ll. s. a tots Sants proxim vinent, trenta lliuras dich 30 ll. s. ha Snt. Viscents proxim vinent, las restants trenta lliuras dich 30 ll. s. de Snt. Viscents proxim vinent a un any la qual donatio fa y fer enten lo dit donador ab los pactes vincles y condissions següents, y no sens elle, so es que si la dita Margarida si la tindra infants un ho molts de lilegitim y carnal matrimoni procreats algu dels quals vindra a edat perfeta de fer testament puga la dita filla sua testar, dispondre, y ordenar

de todas las demunt ditas cent lliuras Bar(elines)as dich 100 ll. s., y demes coses ha ella en dot y en nom de Adot per son pare en lo p(rese)nt Capitol constituidas y donades, y pagar promesas; si acas empero lo que Deu no vulla la dita Margarida morira quant que quant sens fills ho fillas un, ho molts algu dels quals no vindra a edat perfeta de fer testament en tal cas la dita Margarida filla seva puga tastar, y dispondre, y a sas voluntats fer de vint y sinch lliuras Bar(elines)as duch 25 ll. s. las restants empero setanta y sinch lliuras Bar(elines)as dich 75 ll. s., caxa ab joyas, vestit novial y demes cosas a ella en dot constituydas tornen y pervinguen tornar, y porvenir ajen al dit donador, si viurà, ho ha son legitim suxessor, ho en aquell, ho aquells que ell aura volgut ho ordenat ab testament, ho altrament. La dita Margarida Font accepta dita donatio del dit Sagimon Font pare seu del modo, y forma dalt dit anal qual expressament consent ab referiment de molts gratias que lin fa.

"(3) 25 ll. s. (...) fa suma de cent y vint y sinch lliuras Bar(elines)as dich 10025⁶⁹ ll. s.

"Item la dita Margarida tenintse per contenta y satisfeta de las ditas cent lliuras Bar(elines)as y demes coses per son Pare a ella donades promet al dit son Pare, y als seus que quince dies apres sera collocada en matrimoni ab lo dit Antoni Codina ab consentiment del dit son marit esdevenidor absoltra deffinita, renunciara com ara de p(rese)nt deffineix absol al dit son Pare y als seus de qualsevols drets legitimas suas, paternas, y maternas, y suplement de aquellas ll(iures) y per ser de menos de vint y sinch anys major empero de devuit anys renunti al benefici de menor edat, y ha qualsevol altra lley ho dret en asso o buiant y lo dit Antoni Codina confessa ditas cosas esser fetas de sa voluntat." (Antoni Codina i Margarida Font, 17-4-1674).

[21] "(1) tota una casa y hort posseheix en la Sagrera de Folgarolas en la plassa al custat de una casa d(it)a den Roura la qual casa li asseguran franca y qui sia de todas y qualsevols positions de censals y censos se degua per d(it)a casa y de qualsevols deutas se dega per d(it)a casa lo que dit Francesch Julia y Pera Joan Julia de tuito (?) ab pacta y condicio que dit Francesch Aromir per un censal fa d(it)a casa promet adonar sies dobles per la quitatio de dit censal dins lo present mes de Maig y en cas dona d(it)as setse lliuras y mitja no stiga obligat dit Francesch Julia de pagar la pentio del censal sino per (...).

"Item ab altre pacta sta concordat que en cas de restitutio quant se sdevingues dit Francesch Julia li assegura ditas setsa lliuras y mitja sobre la casa y todas las obras fassa dit Francesch Aromir per deslliurar d(it)a casa las y assegura dit Francesch Julia quant se sdevingue lo lloch de restitutio exceptat no se sdevingues tenirla de obrar tota per causa de guerra o altre desditja o inclementia de tempts.

"(3) trenta lliuras (4).

⁶⁹ Vol dir 125 lliures.

"Item la d(it)a Eularia muller esdevenidora de dit Francesch Aromir puga disposar de d(it)as trenta lliuras sobre la casa a las voluntats.

"(8) una caixa ab dos llansols ab vestit de stamenya y faldilla, una flassada (2).

"(6) un mes (...).

"(7) deu lliuras." (Francesch Aromir i Eularia Julia, 4-5-1674).

[22] "(1) vuytanta setanta y sinch lliuras y deu lliuras de altra part que als (...) vuytanta y sinch lliuras y las dalt deu lliuras tindra d(it)a Magdalena a sas liberas voluntats y las setanta y sinch lliuras dit Miquel Serra (...) lo dia de las sposalles li donará y promet donar trenta y tres lliuras las restants del dia de las sposalles a un any li promet donar vint y dos lliuras y quinsa lliuras del dia de las sposalles a dos anys y las restants del dia de las sposallas a tres anys que ab tot ve la summa de las vuytanta y sinch lliuras.

"(3) vint lliuras (4).

"(8) una caixa vestit de stemenya dos llansols y una vanova (2).

"(6) un mes (...).

"(7) trenta lliuras." (Pera Joan Julia i Magdalena Serra, 28-10-1674).

[23] "(1) (Hereva universal dels bens de son pare). (Deixa a la seva mulle señora, majora i usufructuaria); y del dit us de fruit surten baran (?) calsaran y mantindran y en lo que sera nessesari alimentaran ala dita filla marit y familia si acas ne tindran treballant en lo que poran a util y profit del dit Joan Soler y Maria muller, no treballant enpero y no volent estar en Companya dels dits pare y mare o de quiscun de ells asolas la altra premort ara per las horas li asanyala y li dona y en tal cas se lleva lo us de fruit de la casa te y posoex en la Vila de N(ost)ra S(enyo)ra de Manlleu y aquella tingan y poseescan los dits conjuges Armangols y los fruits seus fassan prepris. Item se reserva dit Joan Soler pera dispondre testar y ordenar a sas liberas voluntats fer cent lliuras Bar(celoneses) de las quals puga disposar com a ell ben vist li sera. Item y pactat entre ditas parts que del dia de las esposalles en quant o que seran esposats dits Hioseph Armengol y dita Maria Soler doncella y faran habitació en la casa de dits Solers si acas aumentaran los bens tant mobles com inmoibles te avuy y poseex dit Joan Soler volan las ditas parts y entre ells es concordat que lo augment o milloras del dit dia en avant sia partidior entre las dos ditas parts co es la mitat den Soler y la altra del dit Hioseph Armengol y dit pacta se posan per si acas no tenia sucesio dit Armengol de la dita Maria Soler que tenintla y venint a edat perfeta fillis o fillas del dit matrimoni ja quedan hereus de tot com dalt es dit, la qual donatio fa dit donador a la dita filla sua principalment ab lo pacta seguent ço es que si la dita Maria Soler doncella filla sua murira quant que quant als fillis o fillas un o molts de legitim y carnal matrimoni procreats mascles o

fembres algu dels quals vindra a edat perfeta de fer testament que puga la dita Maria Soler testar dispondre ordenar y asas liberas voluntats fer dels dits bens mobles e immobles per lo dit son pare a ella donats en lo present capitol de donatio. Si acas empero lo que deu no vulla que la dita Maria Soler filla sua murira quant que quant sens fills o fillas de legitim y carnal matrimoni procreats algu dels quals no vindra a edat perfeta de fer testament en tal cas la dita Maria Soler donsellia puga testar dispondre y ordenar de vint lliuras Bar(celoneses) solament; Lo restant enpero dels bens de dita donatio feta per son pare tornan y pervingan tornar y pervenir agen anal dit donador si viura o sino a son hereu o legitim sucesor o anaquell o aquells qui ell aura volgut y ordenat de paraula o en escrits entre o ab testament o en altra qualsavol espetrie de ultima voluntat, e ab los dits pactes vincles y conditions promet lo dit donador la present donatio anar per forma y agradol y contra aquella no fer ni unir per causa de ingratitude propia ofensa ni per altra qualsevol causa o raho. Renuntiant a la llei o dret prometent que las donacions per con semblants causas y rahons se podan rrevocar e irritar y a tot y altra qualsevol dret o llei en asso obuiant y ab jurament llargament. E la dita Maria Soler donsellia filla del dit Joan Soler son pare accepta la dita donatio a ella per lo dit son pare feta ab los pactas y vincles y conditions aposados anals quals expressament consent ab Besamans de mans y referiments de gratias que ne fa anal dit Joan Soler son Pare." (Hioseph Armengo i Maria Soler, 5-5-1675).

[24] "(1) sinquanta lliures Barcelonesas dich 50 ll. s. sinch llansols, unas estoballes y dos toballons, una caixa ab joyes, y Pagadores dites coses del modo seguent. Les sinch lliures, Pagara de comtants lo die del matrimoni, lo Señor Joseph Sala ciutada honrrat de B(arcelon)a. Les Restants quaranta sinch lliures, seran ab tres pagues. La Primera per la festivitiat de Pasqua de Resurrectio proxim vinent, la segona per la festivitiat de Nostra Señora de Agost proxim vinent, y la ultima, del dia de Sant Lluch proxim vinent ha un Any, de les quals 45 ll. s. Paga tretse lliures lo Pare de dita Elena, y los dos Germans las demes, so es setsa lliures cada hun de ell(s), dich 16 ll. s.

"Item lo dit Gabriel Dodas conffessa haber agudes y Rebudes les dites sinquanta lliures Barcelonesas, caixa ab joyes y demes coses, y seguint la lloable consuetut de Cathalunya, ly fa Despoli y donacio per Nupcies ho escrex setse lliures tretse sous y quatre. Dich 16 ll. 13 s. 4 que ajustades a les dites 50 ll. s. fan suma de 66 ll. 13 s. 4.

"(3) 3 semanas.

"(7) vint lliures Barcelon(ese)s." (Gabriel Dodas i Elena Espinas, 13-10-1675).

[25] "(1) quaranta set lliures moneda Barcelonesa dich 47 ll. s. (...) ab quatre pagues es a saber: la Primera, per lo die de Tots Sants primer vinent que sera dita paga de deu lliures, dich 10 ll. s. La segona, será lo Any seguent 1677 en la matexa diada de tots Sants, y aixi matex será de deu

lliures, dich 10 ll. s. La tercera, per la matexa diada en lo Any 1678 y axi matex de deu lliures, dich 10 ll. s. Y la quarta, será en lo any 1679 tambe en lo die de tots Sants, la qual, será de disset lliures a compliment de les quaranta set, tot, moneda Barcelonesa.

"(3) la tercera part del dot, que suman quinsa lliures tretse sous y quatre dich 15 ll. 13 s. 4 les quals ajustades ab les quaranta set lliures, prenen suma de xixanta dos lliures tretze sous y quatre dich 62 ll. 13 s. 4 Les quals ell, y dit son Pare salven y aseguren, en y sobre tots sos bens aguts y per haber, prometent aquelles restituir en tot cas de restitució de dot, volent y consentint, que esdevenintse lo cas, dita Magdalena muller esdebenidora de dit Isidro Portell: tinga y posehesca tots sos bens hipotecats, y los fruits que rebrá no ly sien presos en sort de Paga ni Usura, fins a tant sie pagada y satisfeta en son dot y spoli, per lo que los sobre dits, ne fan y ferman bona y bastant obligació ab totes y sengles clausulas necessaries als presents capitols.

"Item es concordat entre les dites parts, que dita Magdalena morira y filla no tindra, Puga testar de la tercera part de son dot a ses llibres voluntats.

"Item es concordat que lo dit son Pare donara a la dita filla lo die del desposori; un vestit de estamenya, y una caxa ab Joyes, quatra llansols, sis toballons y una toballo-la, una marfaga y una flassada.

"Item promet dit Pau Collell, tenir en sa casa als dos contrahents per lo espay de dos Anys comptadors desde el die del desposori, y que fara lo gasto de menjar y beurer a la dita filla fins lo die de tots los Sants primer vinent.

"(6) un mes." (Isidro Portell i Magdalena Collell, 14-1-1676).

[26] "(1) quinssa lliuras en tres iguals pagas so es en lo dia del desposory sinch lliuras, y dins un any inclusibe altres sinch lliuras, y las altres sinch lliuras dins dos anis del desposory inclusibe. La qual quantitat se obliga a pagar Bartomeu Julia son Germa ab los pactes convinguts. (...). (Jaume Roca i Patronilla Julia, 8-11-1676).

[27] "(1) una casa anomenada la casa major en la qual bui habita confrontant a llevant ab lo carrer publich, y a tremontana ab lo camí publich, que vá á la Cudina, y demes vainat de Sant Jordi, á ponent ab la casa y ort de Raphael Moner y mig jorn ab lo camí Real de Vich (ab lo ort de dita casa) y lo dit Jaume Reit en cas de discordia se atura, y durant sa vida natural, y de sa muller que bui viu Maria Angela Reit, la estada franca de tres aposentos, ho istancias, so es la primera (...) de baix, la segona lo selleret y la cambra de la capella y en la que lo dit Jaume Reit per altrás nupcias no volgues assistir, y habitar en ditas istancias dalt mencionadas, antes be volgues arrendar aquellas durant empero sa vida natural á estrengers, ho á masovers, en tal cas ne dona plana, y llarga fatiga a son gendra Barnat Coromina; ab pacta que si pose en dit cas un home per cada part; so es hu per part del dit Jaume Reit; y

altre per part del dit Bernat Coromina son gendra; los quals en dit cas aboloharan lo valor del arrendament de ditas tres istancias, no podentse arrendar á mes del quels dits dos, que entrevindran diran, aturantse la fatiga de dit preu lo dit Bernat son gendra.

"Item promet lo dit Jaume Reit á sa filla, y gendra Bernat Coromina en cas de discordia un llit lo millor ques trobara en casa despres del seu que vui jau, lo qual es de pilars, ab marfaga, dos llansols, flaçada y banua.

"Item li promet altrás dos llenssols en dit cas.

"Item un parell de toballas, y quatra toballons, y dos toballoles, y las camissas que tindra dita sa filla.

"Item una caixa de monja ab son pany y clau, bona, y rebedora.

"Item li promet lo dit Jaume Reit á dit son gendre apres sá fi la ferramenta de son art.

"Item promet lo dit Bernat aportar al dit Jaume Reit dos centas lliuras moneda Barcelonesa per quitació de sos bens ab los pactas següents.

"Primo sent y trenta lliuras en lo dia de son esposori per la quitacio de aquellas quaranta lliuras de Joan Padrós, te sobre la casa major que vui per ditas nubcies ne fa donacio á dita filla y altrás quaranta pera pagar al blau de Calldetenas, y lo demes restant á cumpliment de ditas dos centas lliuras promet lo dit Bernat aportar y á donar al dit Jaume Reit lo dia que sa (...) ra la casa que vui habita Joseph Moner; per lo que ne dona (...) a Joan Coromina son germa.

"Item dita Monica Reit en cas moris dit Bernat sens fruit de benediccio son marit li promet assegurar, y restituir ditas dos centas lliuras sobre dita casa ab las mateixas pagas y temps que lo dit los aura aportadas en dita casa que vui per via de dit matrimoni hereta de son Pare Jaume Reit.

"Item lo hu ab altra dels dits contrahens se fan de mes vinent deu lliuras.

"Item en lo dia de dit esposori se promet á dit Bernat, per Jaume Reit donar inventari de tots ses bens tant mobles, com immobles perque en cas de discordia lo que aumentaran, ho disminuiran so partescan igualment sogra y gendra." (Bernat Coromina i Monica Reit, 24-4-1679).

[28] "Primo lo Senyor Sala amo que vuy se troba de la dita (Magd)alena Fonta donsellá li promet donar, en lo dia de son sposory quinsa lliuras per a dot, veent, y regoneixent ser filla de pobres pares: per lo que promet en dia donar ditas quinsa lliuras dich 15 ll. s.

"(3) sinch lliuras deu sous dich 5 ll. 10 s., las quals li asegura lo dit Guillem sobre sos bens presents, y esdevenidors, y la dita alena muller esdevenidora promet lo mateix al dit Guillem Francesch ab los mateixos pactes (...)." (Guillem Francesch Sarrador i Magdalena Font, 20-7-1681).

[29] "Primo que lo bonj (?) Capdevila promet al dit don Joan de la Seca, que en temps de presidy ly tindra sa muller en sá cassa.

"(Ite)m promet lo dit capdevila tenirly la muller en sa cassa lo temps ly haja canpanya lo que jura fer (...)." (Joan de la Seca i Maria Capdevila, 7-2-1683).

[30] "Primo es pactat que lo Antony Vinyas haret a sa filla de tots sos vens presens, y esdevenidors quedant lo dit Antony Vinyas Usufructuary per sa vida.

"(Ite)m si esdevindra que lo dit Antony Vinyas murira vol que sa muller quedia usufructuaria de sos vens mantenint en pero son nom fama y reputatio com se espera.

"(Ite)m es tractat, y pactat que sy lo tony Vinyas tindra fill com pot ser que a las ora la donatio sia anul.la antes be en dit cas ly dona per adot y en nom de adot sent y quaranta lliuras.

"(Ite)m vol lo dit Antony Vinyas se sien donadas ha Maria Rosa sa filla menor en cas de collocatio quaranta lliuras de sos vens, y una caixa, y joias segons la positivitat de la cassa.

"Y en cas tindra lo dit Antony Vinyas fillas com pot ser asenyala sobre sos vens per cada una la matexa quantitat de quaranta lliuras caixa y joias segons la possibilitat de la cassa.

"(Ite)m es pactat, y concondat que lo dit Antony Vinyas se atura per intestar vint lliuras.

"(Ite)m es pactat que en cas los dits contraens no se abenguessen ab lo dit Antony Vinyas que en dit cas sia obligat lo dit Antony Vinyas ha donar a dits contraens 4 llenols, sis toballons, dos estoballas, una caixa ab pany, y clau, y una Banua.

"(Ite)m es pactat entre los dits que lo Anton Mallet lo dia se esposara pendra inventari de tots los vens del dit Antony Vinyas ab pacta que lo que aumentara se partira amb lo dit Antony Vinyas ho sos ereus sy auran y si disminuira disminuira igualment.

"(6) un mes." (Antony Mallet i Maria Agna Vinyas, 5-9-1683).

[31] "lo. lo dit Anthony Casacuberta per lo amor y voluntat Paternal q(u)e aporte al dit Joan Casacuberta son fill li fa donacio present y esdevenidora de tots sos bens presents y esdevenidors reservantse empero de aquells quinse lliuras moneda Barseonesa per intestar y no menos quedantse que lo dit Joan Casacuberta son fill se obligue alimentarlo calsar y vestir segons la possibilitat y poder seu.

"(1) xaxanta y sinch lliures so es que lo dit Casacuberta Joan pren en satisfaccio de trenta lliures de dit adot un Pati assituat en la Segrera de Fogarolas de amplaria vint i vuit palms poch mes ho menos y de llargaria poch mes ho menos setse canes lo qual pati affronta lo sol ixent ab la Casa i hort de dit Jauma Julia Para de la dita Maria Julia (...) ha Migdia affrontant ab lo carrer publich vuy dit lo carrer nou ha sol Ponent affrontant ab los hereus y possessors de Anthony Roca Brasser vuy habitant en dit Carrer publich dit y anomenat Carrer Nou y part ab los honors y heretats del mas Godallol de dita Parroquia de Folgarolas y ha tramontana ab los dits honors del mas Godallol de Folgarolas, encarregantse

empero lo dit Joan Casacuberta vuyt sous de cens al dit Jaume Julia son Sogre esdevenidor per lo dit pati pagadors.

"(Ite)m es pactat y concordat que lo dit Joan Casacuberta en temps de obras en dit pati puga carregar ses parets y obres francament y sens ningun interes sobre les parets de la casa de son Sogra esdevenidor Jaume Julia.

"De les trenta sinch lliures empero restants lin promet donar y pagar lo dia de llur sposori vuy(t) lliures y les vintiset restants pagar y donar lo dit Jaume Julia Para de dita Maria Julia sposa esdevenidora del dit Joan Casacuberta ab dos iguals pagos: so es, lo primero al dia ho festivitat de tots los Sants proxim vinent que contarem al primer de novembre del any 1686 y los restants en lo dia ho festa de tots Sants del any 1687.

"(Ite)m Promet lo dit Jaume Julia per dita Collocatio de matrimoni de sa filla Maria al dit Joan Casacuberta aportarli y donarli una caxa ab son pany y clau, dos llansols, dos tovallons, unes tovalles, y lo manto de la mare.

"(Ite)m los dits contrahents se fan de Screix lo un al altre vint lliures moneda Barcelonesa (...).

"(Ite)m en Cas de restitucio (...) que lo dit Joan Casacuberta agues de restituhir lo adot mencionat ab les pagues que lo dit ho aura rebut fins al preu de xexanta sinch lliures quedantse millores ha dit Casacuberta y que en cas no agues obrat dit pati li restituesca al dit Jauma Julia aquell per lo meteix se ly es donat y entregat." (Joan Casacuberta i Maria Julia, 6-1-1686).

[32] "(1) 65 ll. s. ab 3 pagas la primera so es 2 ll. lo dia del seu sposory. La segona es de 25 ll. la qual li promet dar lo dia de Sant Miquel de 7bra (setembre) del any 1687 y lo Restant en lo dia de St. Miquel de setembre del any 1688.

"(Ite)m Una Caixa 3 llansols - una flasada - una marfega - unas estoballas - 4 toballons - un vestit de stamenya per las esposallas un faldillo. (Ite)m 10 ll. se fan lo un al altre de screix." (Jasinto Fabregas i Maria Pujol, 11-9-1686).

[33] "(1) seixanta lliuras moneda barselesona (...) los dos dits Germans donan del adot (...) 35 ll. s. y las altres 25 ll. li prometan pagar ab dos pagas yguals so es 12 ll. 10 s. per lo dia de Sant Miquel proxim vinent y las altres 12 ll. s. restants per dit dia a un any que sera als 29 de 7bra (setembre) del any 1688.

"(Ite)m se ly promet de vestir la onestament de estamenya com se acostuma son estat.

"(Ite)m se prometan en escreix la tersa part lo un al altre.

"(Ite)m los dits Germans en cas que son Maria esdevenidor morir quant que cas lo dia a dot que ly donan lin donan la fatiga es que ho donia a qui lo paresca millor.

"(6) un mes.

"(7) 25ll. s." (Pera Pujol i Catarina Font, 6-10-1686).

[34] "(1) deu lliuras Barcelonesas y aquellas li promet donar sempre hi quant si li han donadas dels drets ho llogats tinga

en la Casa de son Pare anomenada la Casa dels Areus durans de St. Miquel de la Guardia donanli empero a Pere homps son Gendre esdevenidor la facultat y actions pera cobrar ditas deu lliuras com si foran propias deutoras a ell fenne vuy donatio per las horas a dita sa filla Maria y a ell danli la facultat pera cobrarlas com ha dot propi que de son Pare; y sogre rep per collocatio de dit matrimoni.

"Item Joan Duran fadri Germa de la dita Maria Duran (...) promet donar y pagar quaranta lliuras moneda Barcelonesa ab los pactes seguens.

"1o. de ditas quaranta lliuras promet lo dit donarli una doble en or ho lo valor de aquella lo dia del desposori.

"(Ite)m de dit dia a un any comptador vuit lliuras dotze sous y sis.

"(Ite)m de dit dia del desposori a dos anys altres vuit lliures dotze sous y sis del dia dels desposori a tres anys altres vuit lliures dotze sous y sis, de dit dia del desposori a quatre anys vuit lliuras dotze sous y sis que ditas pagas y partits suman las ditas quaranta lliuras.

"(Ite)m Jaume duran altre dels Germans (...) promet donar a dita sa germana vint lliuras; so es una doble lo dia ques desposara dich sinch lliuras y deu sous; las restant empero catorse lliuras y deu sous promet donar ab dos yguals pagas la primera del dia del desposori a un Any y mix la segona del dia del desposori a tres anys.

"Item: Pare y fill de dita Maria dalt mencionats prometen de altre part de donarli una marfega nova y dos llansols y una vanova y dos estovallas y una tovallola y quatre tovallons y una caxa vella y un banch espalleras y una pastera las quals cosas prometen complir com dalt dit esta ab jurament.

"(Ite)m los dits durans lo pare y fills donan a las voluntats a sa filla y germana trenta lliuras a sas voluntats de las satanta lliuras y li constituexen en dot y lo dit pere homps fa de escreix a dita Maria duran trenta lliuras." (Pere Homps i Maria Duran, 3-11-1687).

[35] "P(ri)mer) o lo dit Antoni Duran para del dit Joan Doran (...) li dona ab perfecta donatio y revocable tots los bens presents y esdevenidors y de aquells hereu instituex universal.

"(1) sinquanta dos lliuras so es tretsa lliuras lo dia del dit desposori de dits contraens tretsa lliuras des del dia del desposori a un any tretsa lliuras des del dia del desposori a dos anis tretsa lliuras des del dia del desposori a tres anis.

"M. promet donar Francesch Capdevila a dita sa germana (...) deu lliuras moneda barcelonesa dintre de un ani de son desposori.

"M. promet donar Llorens Capdevila germa de la dita Victoria Capdevila deu lliuras moneda barcelonesa al cap del ani de dit desposori.

"M. Jauma Reit oncle de la dita (...) sis lliuras moneda barcelonesa al cap del ani del desposori que jun i fa la suma de setanta vuit lliuras dic 78 ll. s. tot moneda barselonesa.

"Lo dit Antoni Capdevila promet donar a la dita sa filla

per collocasio de dit matrimoni lo dia de la selebratio de aquell una caixa ab pany y clau dita caixa de monjas, quatre llansols, sis tovallons, un vestit a coneguda sua un manto a coneguda sua quan tinga ocasio las quals cosas prometan donar ab iurament (...).

"M. ses tractat entre dits contraents que se fan de escrieix set lliuras sis sous y 8 un al altre.

"Los dits germans Francesch Capdevila y Llorens altre dels germans y Jauma Reit son oncle donan simplement sens restitutio alguna ara ni en ningun temps lo demon dit (...). (Joan Doran i Victoria Capdevila, 15-5-1689).

- [36] "(1) sent y trenta lliuras moneda Barcelonesa (...) lo dia de las asposallas se li dona a dit Pau Aguilar sinquanta lliuras dic 50 ll. s. de comtans las restans vuitanta lliuras se li prometan pagar ab dos iguals pagas so es la primera de N(ost)ra S(enyo)ra de Agost a un any que sera lo ani 1691 y las restants quaranta seran lo ani 1692.

"Ite(m) es pactat que si dit pau pren un pati per fer casa ajen de pagar dits donadors los gastos que costara dit pati als dines de comtans de la segona o tercera paga la que se esdevindra qualsevol ocasio que se esdevinga pendrer a dit pati encara que se esdevingue que no sia caiguda la paga.

"Ite(m) se es pactat y concordat que dits donadors donaran a dita Ignés Reit un vestit de Ascot so es faldillas ropilla y caputxa y un faldillo de cadifos y un manto.

"Ite(m) una caixa de noguera ab joyas acostumadas.

"Ite(m) es pactat que dits donadors donaran a sas voluntats a dita Ignés la tarsera part de las sent y trenta lliuras en cas de restitutio y las dos parts ajen de tornar a dits donadors o sos hereus.

"Ite(m) es pactat que dit Pau Aguilar fa de crex a dita Ignés muller esdevenidora quaranta tres lliuras sis sous y vuit dic 43 ll. 6 s. 8." (Pau Aguilar i Ignés Reit, 19-12-1689).

- [37] "(1) quaranta una lliura tres sous moneda Bar(celones)a tot en mobles avaluat per persones entesas, y mes los drets te de una causa pia en la casa de planta la mor de la parrochia de Sta. Eugenia = bisbat de Vich. Caxas ab sas Joyas =

"Item lo dit Joseph Roca Bruna fa de escrex a la dita Maria Roca Muller sua deu volent en esdevenidor deu lliuras moneda Bar(celones)a, y la dita Maria Roca ne fa altrás deu al dit Joseph Roca marit seu deu volent en lo esdevenidor. Son empero lo demes restant alas quaranta y una lliura tres sous, y los drets de la causa pia se reserva la dita Maria Roca pera testar a sas liberas voluntats." (Joseph Roca Bruna i Maria Roca, 26-4-1693).

- [38] "(1) 50 ll. s. moneda barcelonesa ab tres pagas es asaber 20 ll. s. de comptant lo dia de las esposallas y al cap del any des del dit dia de las esposallas 15 ll. s. y al cap de dos any(s) des del dit dia de les esposallas altres 15 ll. s. q(ue) son lo compliment de las ditas 50 ll. s.

"Una caixa llisa de pullanc(r)a nova ab son pany y clau

y ab ças joihas (...) dins dos llansols una vanova usada y una marfega usada un vestit de estemeña de la terra es asaber ropilla faldillas y caputxa las quals cosas (2).

"I(te)m la dita Margarida Moner (...) dona apocha en dot y en nom de deu al dit Joseph Parés (...) las ditas 50 ll. s. y demes cosas a ella (...) donadas (...).

"I(te)m lo dit Joseph Pares (...) li firma carta dota] y despoli a la dita Margarida de las ditas 50 ll. s. y de las demes cosas per ella al dit Pares en dot aportadas.

"I(te)m lo dit Joseph Pares fa de escreix y donacio per noces (...) 16 ll. s. los quals li assegura sobre de tots sos bens mobles.

"I(te)m an pactat q(ue) del sobre viurer la una part no puga demanar cosa alguna." (Joseph Pares i Margarida Moner, 23-8-1693).

- [39] "(1) 50 ll. s. moneda barcelonesa ab tres pagas es a saber lo dia de las esposallas 25 ll. s. y al cap del any des del dit dia de las esposallas 12 ll. 10 s. y las restants 12 ll. 10 s. al cap de un any y mig des del dia de las esposallas en auran comptador de las quals 50 ll. s. lo dit Salvador Espinás dona y dexa a la dita Geronima 16 ll. s. a sas liberas voluntats. Una caixa de poyhanca bona ab son pany y clau ab sas joyhas de dins tres llansols de bri i estopa es asaber un de nou y dos de usats, una marfega usada, un vestit aconeguda del dit Salvador Espinás totas las quals cosas accepta la dita Geronima Espinas (...). (10).

"I(te)m lo dit Miquel Riera (...) en cas de restitucio las y promet tornar júna ab lo demes y restituix de sos bens propis sens dilacio alguna ab lo modo y forma q(ue) a ell se li seran donadas y pagadas.

"(3) 16 ll. s. las quals li assegura y salva sobre tots sos bens mobles." (Miquel Riera i Geronima Espinás, 24-8-1693).

- [40] "Pr(i)m(er)o que lo Francesch Callis Pare (...) li fa donatio pura e irrevocable de tota aquella casa que avui abite dit Francesch juntament ab lo tras ja comensat que afronta al carrer nou de Sta. Tharesa y juntament ab lo ort atras de la casa que afronta ab la dita casa ab pacta que acas lo dit son fill Mariano en lo temps de sa vida lo volgues expellir a son para lo que nos creu lo dit fill Mariano li aja de donar trenta lliuras moneda barcelonesa antes de expellirlo de dita casa, tambe lo dit Francesch Callis fa donatio de tot lo ques troba en casa vui com son mobles movibles y lo dit fill se obliga apagar los sensos que son quinsa reals y quinsa dines dic 1 ll. 11 s. 3.

"Ite(m) Jauma Miralpex, Bartomeu Miralpex, y Antoni Miralpex Germans de la dita Mariangela (...) sinquanta lliuras moneda barcelonesa (...) vint y sinch lo dia de son desposori y las altres vint y sinch lliuras desdel dia del desposori a dos anis.

"Ite(m) los dits Germans donan una Caxa un vestit de stemenya y dos llansols y aquexs son los pactas y concordats.

"Ite(m) los dos Germans, Bartomeu y Antoni se enten ab la donacio que fan dalt dita que no antenen donar sino quinsa

lliuras entre als dos per yguals pars y tot lo demes que es promes se obliga lo hereu de pagaro los quals capitols juran los dits Miralpexos y los dits Callisos.

"Lo escrex se fa lo acostumat la tersera part y cas de restitutio del dot se tornara als tres germans (...)." (Mariano Callis i Mariangela Miralpex, 11-10-1693).

- [41] "(...) Para y Germa de la dita Maria Pei prometan en donar (...) vuitanta lliuras moneda barcelonesa so es; quaranta lliuras lo dia que lo dit Pau Anglada se desposara ab la dita Maria Pei (...). Y las altres quaranta del dia del desposori a un any.

"Mes (...) prometan donarli un vestit lo dia de son desposori so es, una Ropilla de stamenya scotina y un faldillo de stamenya solorada del color aparaxera millor a la dita Maria donsellà.

"Mes (...) prometan adonarli hi aportarli al dot (...) dos llansols, dos axugamans, sis tovallons, un manto y una caxa.

"Mes lo dit Pau Anglada promet (...) per crex o en crex faltant ell endonarli de sos bens vint y sis lliuras y deu sous y lo mateix donan asas liberas voluntats lo dit Fr(ancisc)co Pey son para y Pera Pey son Germa a la dita Maria (...)." (Pau Anglada i Maria Pei, 17-4-1694).

- [42] "(1) sinquanta lliuras moneda barcelonesa, so es vint lliuras lo dia del desposori proxim vinent deu volent, y las trenta lliuras que quedan ab dos pagas yguals so es quinsa lliuras al cap del ani del dia del desposori y las altres quinsa al cap de dos anis del dia del desposori comtant en anant; Mes promet dit Joseph Rosanas donar a dita sa filla Mariangela una caxa ab sas joyas. Mes (...) dona a sas liberas voluntats a sa filla Mariangela Rosanas quinsa lliuras. Mes lo dit Jauma Guell (...) promet donar en screx a la dita Mariangela (...) quinsa lliuras moneda bar(celo)nesa. Mes lo dit Joseph Rosanas entent al dir Caxa ab joyas que es la caxa nova de fusta de pollanquer ab tres llansols lo un de bri nou, los dos usats, sis tovallons, un xugama." (Jauma Guell i Mariangela Rosanas, 28-5-1696).

- [43] "Francisco Xanxes militar de la vila de Safra terra de Stramadura del bisbat de Badagos e Maria Anna Dodas.

"(1) vint lliuras moneda barcelonesa ab los pactas seguens, so es sinch lliuras en lo dia y festa de la Mare de deu se Setembre proxima vinent que contarem als 8 de 7bre (setembre) del ani 1697. Sinch lliuras en dit dia del ani 1698, sinch lliuras en dit dia del ani 1699. Sinch lliuras en dit dia del ani 1700; las quals promet pagarli dit nom sens ningun extrepito fora banch y Paulo y sens ningun genero de deposit.

"M. Promet lo dit Gabriel dodas en donar (...) una caxa de pollancre, dos llansols, una marfega, unas estovallas, y una vanova y lo dit F(rancisc)co Xanxes se te per content de las ditas promesas (...)." (Francisco Xanxes i Maria Anna Dodas, 25-11-1696).

- [44] "P(ri)m(er)o Joseph Ponsal germa de la dita Maria y sa

mara (...) 65 ll. s. cexanta y sinch lliuras ab los pactas seguens, so es vint y sinch lliuras lo dia o festa de la Mare de Deu de Agost proxim vinent, vint lliuras desde dit dia a un ani que sera als quinsa de Agost del ani 1699 y las altres vint desde dit dia a un altre ani que sera als 15 de agost del ani 1700.

"Mes la dita Maria Ponsal donsellia promet aportar al dit Sagimon Muner son marit sdevenidor las ditas sexanta sinch lliuras da(1)t ditas per contemplacio de dit matrimoni ab los pactas dits y escrits.

"Mes prometen los dits (...) mara (...) y son germa una caixa de Pullancre nova ab clau y pani ab las joyas a coneguda dels dits donadors, y vestit noviai.

"Mes lo dit Sagimon Muner (...) screx (...) vint y una lliura y deu sous, y (...) mara y germa de la dita Maria Ponsal de las xexanta sinch lliuras que li donan en dot lin donan vint y una y mitja a sas voluntats (...)." (Sagimon Muner i Maria Ponsal, 22-1-1698).

[45] "(1) Antoni Codina Para (...) en cas de discordia trenta y sinc lliuras moneda Barcelonesa y, en cas de unio perpetua Promet lo dit Antoni Codina stresar de tots sos bens Presens y, esdevenidors treballant empero lo que puga en profit de la Casa.

"(Ite)m lo dit Antoni Codina se reserva en dita donacio lo us de fruit durant sa vida natural, y que en cas de collocatio de matrimoni se trobia per las dos fillas suas donsellas Margarida y Maria Rosa Codina las puga casar segons la Possibilitat de sos bens.

"(Ite)m lo dit Antoni Codina se atura per intestar deu lliuras moneda Barcelonesa.

"(Ite)m lo dit Pau Trasserra si dona per content per contemplatio de dit matrimoni de la donatio dalt feta a Maria Codina donsellia muller sua esdevenidora per son Para Antoni Codina.

"(Ite)m lo dit Pau Trasserra en cas muira primerament que la dita maria codina muller sua esdevenidora ly fa deu lliuras de escreix.

"(Ite)m lo dit Pau Trasserra promet aportar a la dita Codina muller esdevenidora sua quaranta lliuras de fil de Bugadajot (...)." (Pau Trasserra i Margarida Codina, 18-9-1698).

[46] "(1) coranta lliuras (...) ⁷⁰.

"It(em) los dits donadors mare y (...) li donan p(er) dot una caixa bona de pollancre, dos llansols, una marfega y las demes joyas ha coneguda dels donadors.

"It(em) la dita dot li asegura lo dit Benet Vinyeta sobre sos bens aguts y p(er) haver llargam(en)t y en cas de restitucio de dot ly promet sobre sos bens restituhir be y lealment tot lo que constaria ab llegalitas provas que haurá rebut lo dit Vinyeta ho los seus. (...)." (Benet Vinyeta i Escolastica Roca, no consta el dia ni el mes del any 1720).

⁷⁰ En molt mal estat de conservació. La lletra està molt borrada.

[47] "Primerament lo dir Pere Martyr Esteve Deordal Pare (...) dona vuytanta lliuras bars(elonese)s dos caixas de noguera ab sas joyas y vestit novial com lo que doná alas fillas que te casadas: pagadoras las vint sinc lliuras caixas y vestit per lo die de la boda (...).

"It(em): Vint y sis lliuras y deu sous de dit dia de la boda a un any; y las restants vint y sis lliuras, y deu sous de dit dia de la boda a dos anys proxims vinents, (...). La qual donatió fa ab pacte, y condicio, que si la dita Maria filla sua morirá quant que quant ab Infant, o Infants (...) legitims, y naturals mascles o femellas hu o molts algun dels quals pervindrà a edat de fer testament en tal cas puga la dita Maria testar y fer a sas liberas voluntats de totas las ditas cosas donadas, y morint sens ells o ab tals ningu dels quals arribara a dita edad de testar puga solament disposar de vint, y sis lliuras tretse sous, y quatre diners, y las restants sinquanta tres lliuras sis sous y vuyt diners junt ab ditas caixas joyas, y vestit (...) tornen y pervindran a ell dit Donador si viura, y sino viurá a son hereu, y legitim successor. Y promet, que la p(rese)nt donació tindra per valida, y que no la revocara per raho de ingratitude pobresa, necessitat, offensa, ni per altra qualsevol causa o raho. (...).

"Item la dita Maria (dona la dot al seu esdevenidor marit). (...) li fa escrex de vint y sis lliuras ? sous, y quatre diners (...). Y vol, que la dita Maria tinga, y possehesca tota la dita sua dot, y creix tot lo temps de la sua vida natural ab marit y sens marit y sensell ab Infant, y sens Infants, y sens contradicció alguna de ell ni dels seus; Lo die empero del obit de la mateixa Maria tinga y possehesca tota la dita sua dot del modo que aquella li pertany; Lo dit empero creix torne, y pervinga al Infant ó Infants (...) que del p(rese)nt Matrimoni serán procreats al qual o als quals en cas de existencia de aquells los ne fa donacio en poder del Nota(ri) dels p(rese)nts Capítols per aquells acceptant, y estipulant; si empero los tals Infant o Infants no sobreviuran; en tal cas lo dit creix torna, y pervinga a ell dit Donador si viurá y sino viurá a son hereu o successor que haura volgut. (11)." (Pere Ribas i Maria Esteve Deordal, 29-9-1782).

[48] "Primerament (...) mare y fill Per lo amor maternal y fraternal (...) aportan vers dit Joseph (...) Tots los Cabals y Cosas ha adquirit, y guanyat tant en lo temps de la vida de dit son difunt Pare com de despues de la mort de ell, vivint y habitant en la Casa del mateix son Pare, y de ells donador (...) que puga fer de ditas cosas á sas liberas voluntats tant entre us com en testament (11).

"(...) Renunciant á qualsevol lley ó dret que en esto valer, y ajudar li puga llargament. Y los dits serafina y Jaume Pradell Mare y fill acceptan la antecedent renuncia en llur favor feta.

"Item dita Rosa Pradell Vilar, y antes Roca muller de dit Joseph Pradell (...) en nom de dot (...) las Dos Centas y cinquanta lliuras moneda Bars(elonese) dos caixas vestits

novials y apendices nupcials (...).

"Joseph Pradell (...) concedeix a dita Rosa muller sua (...) vuytanta tres lliuras, sis sous, y vuit diners moneda Bars(elonesa) (...) que deixant fills, ó fillas dels present matrimoni un ó molts, seguida la mort de la dita Rosa sia dels fills q(ue) de aquell ó aquells que ella haurá disposat á sa voluntat, si empero en lo dia de sa mort, no dexará fills ni fillas, y encara premorirá dita Rosa al mateix Josep Donador, vol tornia á est. Y al contrari⁷¹ puga disposar y fer a totas sas liberas voluntats." (Joseph Pradell i Rosa Vilar, 25-5-1783).

[49] "Primerament Jaume Pedra Pare (...) fa heretament y donacio Un(ivers)al al dit Barthomeu son fill present (...).

"Item Joseph Molist Pagés Masover del mas Godayol (...) dona á la expresada Margarida Molist Neta sua (...) de una part Dos centas sinquanta lliuras Bar(celonese)s; y de altra trenta lliuras per invertir esta ultima quantitat en compra de dos caixas, ó una calaixera per ella (...), varias robas, y vestits a coneguda del dit Donador: Las quals cosas li promet pagar, y entregar respectivament esto es, Doscentas lliuras, y las trenta per ditas caixas ó calaixera, y las expressadas robas y vestits lo dia de la boda, y las restants sinquanta lliuras del dit dia de la boda, á un any; sens mes dilació alguna (...). (9) de vuitanta tres lliuras sis sous, y vuit diners, y las restants cent sexanta sis lliuras tretse sous, y quatre din(er)s junt ab ditas caixas, ó calaixera, ab sas robas, y vestits en lo ser se trobaran tornen á dit Donador ó á son legitim successor.

"Item Miquel Molist Pages (...) Germá del sobredit Josep Molist, y Pere Casassas (...) cent sinquanta lliuras Bar(celonese)s ; esto es lo dit Miquel cent lliuras, y lo referit Pere sinquanta lliuras: (...) del dia de la boda á un any (9) de sinquanta lliuras Bar(celonese)s y las restants cent lliuras degan anar, y succehesca á son cobro lo dit Joseph Molist, y ell premort son legitim successor.

"(10): durant lo p(rese)nt matrimoni, lo qual finit, y en tot altre cas de restitucio de Dot, ella, y los seus recobren salva la propietat de la expressada sua dot.

"Item los dits Jaume y Bartomeu Pedra (...) fan creix (...) de cent trenta set lliuras sis sous, y vuit din(er)s Bar(celonese)s las quals, junt ab la dita sua dot prometen restituhir, y pagar á aquella en tot cas que restitucio de dot, y paga de creix tingan lloch (...), y volen que la nomenada esdevenidora Nora, y Muller respectiva sua gosia del dit creix tot lo temps de sa vida natural, aixi viuda com casada; y seguida sa mort vagia als fills, que del p(rese)nt matrimoni serán procreats (...), y en defecte de fills torne lo dit creix als dits Donadors, ó á son legitim Successor. (2)." (Bartomeu Pedra i Margarida Molist, 25-9-1802).

[50] "(1) dotse lliuras Bar(celonese)s y un guarda robas y vestits corresponents (...) finit lo marit o en cas de

⁷¹ Que la mort d'ella fos posterior a la d'ell.

restitucio de la dita Dot, ella y los seus recobren aquella.

"Item lo referit Joseph Pradell accepta la antecedent constitucio Dotal y per raho de aquella fá augment de Dot á dita Josepha Muller sua de dotse lliuras Bar(celonese)s (...).

"Item (...) mantenintse viuda y son nom guardant, volgue quedia, com desde are la constitueix señora Majora y plena usufructuaria de tota la sua universal heretat (...)." (Joseph Pradell i Josepha Llussá, 25-10-1816).

- [51] "Primerament Genis Riera Pare (...), per despues de seguit son obit (...) heretament y donacio universal (...) fa ab reserva del usdefruyt de tots dits bens donats per tots los dias de la vida sua natural, del qual y ab lo del dot avall escrit promet alimentar als dits esdevenidors conjuges, sos fills y familia (...), treballant empero estos en quant pogan á útil y profit del Donador y fent comuna habitació = Item se reserva la facultat de dotar y collocar la demás familia segons la possibilitat de sos bens = Item vol que per dit son hereu sia Rosa Bosch segona y actual muller sua, mantenintse esta viuda del Donador mantinguda en sa casa y compaña ab tota decencia y á son igual, treballant esta en quant puga á util del dit son hereu = Item se reserva per testar (...) tres centas cinquanta lliur(e)s bar(celonese)s, y en cas de no disposarne vol vingan compresas ab son p(rese)nt heretament (...) (9) de cent cinquanta lliur(e)s bar(celonese)s, y lo demás torna al Donador ó á son succ(ess)or.

"Item lo espressat Pau Rifá Pare (...) dona (...) tres centas lliur(e)s bar(celonese)s y dos caixas ab sas robas y vestits corresponents á coneguda de dit Donador, pagadora (...) caixas ab sas robas y vestits per lo dia de las bodas (...), y las tres centas lliur(e)s bar(celonese)s dins un any y mitg proxim, y del dia de las bodas en avant comptadors (...) (9) de la tercera part de dita dot, y las restants dos parts junt ab ditas caixas, robas y vestits en lo ser se trobarán tornen al Donador o á son succ(ess)or (2) (10) (...) li fan de creix (...) de cent lliur(e)s bar(celonese)s (...); volent q(u)e la dita Teresa tant quant naturalment viurá ab marit y sense ell, ab infants y sense aquells sens contradicció de ells ni dels seus tinga y pochesca la dita sua dot y creix, lo die empero del obit de dita Teresa los seus recobren la dita sua dot (...); lo dit empero creix torne y previnga als infants del p(rese)nt matrimoni (...) y en defecte de fills torne al Donador ó a son succ(ess)or." (Joan Riera i Teresa Rifa, 2-12-1826).

- [52] Primerament Bartomeu Pedra Pare de Joseph seguida la seva mort el fa hereu universal. El donador es reserva l'usdefruit, "ab la sola obligació de pagar los mals y carrechs annuals dels matexos bens y de alimentar en sa propia casa y familia en tots aliments necessaris, de menjar beurer calsar y vestir a son igual així en sanitat com en malaltia, y demás á la salut del cos humá necessari al dit son fill, á sa actual muller, fills y familia, sin tindrán, treballant tots en quant pogan á utilitat y profit de dit Donador = Item ab pacte que lo dit Donatari estiga obligat á tenir en sa

propia Casa, y mantenir á son igual en tot lo necessari de menjár beurer y vestir en sanitát y malaltia y demás á la salut del cos humá necessari, á Teresa Roca actual segona muller del dit Bartomeu Donador, durant sa vida, mentres se mantinga viuda de ell y no altrement, y en cas de desavenensa entre ells ó de volense dita Teresa separár de la Casa y familia del Donatari, tindrà est obligacio y lo obliga á que haye de donár dos quarteras de blát de moro, tot bonet y purgat, dotse carniceras de cansalada, bona y rebedora y dotse lliur(e)s en diner cada any pagador y entregador tot per mitjas añadas anticipadas, com y també li cedeix lo us y habitació de un quarto y trasteig de la cuina, y demás de la altre casa que te propia en lo carrer de dit lloch de Folgarolas, y á mes deurá entregarli lo mateix dia que esdevinga la separació, un llit parat ab marfega matalás, dos coxins ab sas coxineras quatre llansols dos Estovallas tres aixugamans y una tovallola bó y rebedor, quals mobles y robas deurán tornar al dit hereu y Donatari ó á son successor en el modo que se trobian sempre que esdevinga la mort de ella dita Teresa ó convolia en altres nubcias = Item se reserva la facultat de dotar y acomodar als demás fills y fillas y vuy te y en avant tindrà sens acomodar segons las forsas y possibilitats de sos bens = Item se reserva lo dit Donador la quantitat de sinch centas lliuras en moneda metallica en poder disposarne y ferne á sas lliberas voluntats, y en cas de no disposarne vol vagen compresas ab lo present testament, essent la obligació del Donatari fer los funerals al estil de la Casa per ell dit Donador y sa actual referida Teresa Roca muller sua com y també las misas corresponents á cada un = Item (9) tres centas lliur(e)s (...) y los restants bens donáts tornen á ell dit Donador si viurá, y sino viurá á son hereu y successor universal (...).

"Item Gaspar Ayats Pagés Dueño del Mas Ayats de la Parr(òqui)a de Cabrera germá carnal de la dita Josefa (...) set centes lliuras en moneda metallica, una calaxera ab sas robas y vestits corresponents, dos llansols, dos coxineras unas estovallas, una tovallola, mitja dotsena de tovallons y dos dotsenas de camisas novas, á mes de las que te de son port, á saber sis centas lliuras per drets Paternos y Maternos, y las restants cent lliuras en remuneració de lo que está agrahit de dita sa germana, y per lo molt que ha treballat en sa Casa, pagador y entregador en quant á la calaxera vestits y roba, lo die precent, y en quan á las set centas lliuras en esta forma; cent cinquanta lliur(e)s per tot lo procsim Mes de Juny del p(rese)nt any; cent cuaranta sis lliur(e)s per tot lo Mes de Decembre procsim y de est matex any, y las restants quatre centas quatre lliur(e)s mediant lo encarregament que se ha convingut y acordát, hage de fesse com ab lo present se fa, y se encarrega tant en los preus y propietats com en las annuals pencions (...) despres de vensuda la penció que corra dels dos Censals morts, que dit Bartomeu Pedra fa y presta, avall escrits y següents: Primo tot aquel Censal de preu trescentas quatre lliuras, y penció anual nou lliuras dos sous y quatre diners, que Bartomeu y Jaume Pedra Pare y fill crearen á favor del obtentor del Benefici baix invocació de Sant Joan Baptista

fundat en la Capella del Sant Esperit sita en los Claustros nous de la Santa Iglesia Catedral de esta ciudad, (...).

"Item aquell altre Censal de Capital cent lliuras y penció annual tres lliuras, que lo mateix Bartomeu Pedra fa y presta al relatár Benefici de Sant Joan Baptista, en forsa de venda y original creació feta y firmada per los mencionats Pare y fill (...), del qual acrehedor al temps del arrespective quitació ne cobrarà apocas y definicions ab la deguda cesió per major seguretat del pago del dot promés: prometent compromet que quitará y extinguirá aquells sempre que a dit fi sia requirit, respecte que sels encarrega ab las matexas obligacions clausulas, promesa de millorar ó quitar que aquells foren creats y que en lo entretant que dexará de lluir y quitár dits Censals pagarà las pencions y prorratas que en avant discorrerán despres de vensudas las corrents es dir las de est any que venen á carrech de dit Pedra y que rellevará indemne á est y á sos bens de tots los gastos q(u)e per sa notoritat hagués de sufrir ó li ocasionás. (...). Y dita donacio la fa á la expresada germana (9) tres centas ll(i)ur(e)s, esto es, de dos centas dels seu(s) Pares, y las cent que ell li ha donat, y las restants quatre centas lliuras junt ab la calaxera vestits y robas en lo ser se trobarán tornan á ell dit Donador si viurá i sino viurá á son hereu ó successor. (2) (10): lo qual finit⁷² y en tot altre cas que restitució de dot tinga lloch, ella ó los seus recobren salva la propietat de aquella (...).

"Item los dits Bartomeu y Josep Pedra Pare y fill acceptan la antecedent constitució dotal (...) li fan screix (...) de tres centas lliur(e)s bar(celonese)s en moneda metalica las quals junt amb la dita sua dot que los ha constituhit prometen restituirli y pagarli en tot cas que restitució de dot y paga de creix tingan lloch (...) I volen que la dita Josepha gosia de dit creix tot lo temps de la sua vida aixi viuda com casada y seguida la sua mort vage als fills que de dit son matrimoni seran procreats.

"Item los dits Conjuges Joseph Pedra y Josepha Ayáts, convenen que en cas de morir ells ó lo altre de ells sens testament ni elecció de hereu, hagen de heretar contienetor (?) co lo que així morirá hereta als fills mascles de son matrimoni naxedors no á tots junts, sino lo un despres del altre del major al menor y en defecte de fills á las fillas naxedoras, no á totas juntas, sino una despres de la altre de la major á la menor. (...); y á mes los matexos Conjuges se concedexen reciprocament lo un al altre esto es lo premorient al sobrevivent el ser Usufructuari de tots sos bens del premort durant sa vida natural del sobrevivent mentres no tornia á casár, sens haber de prestar caució alguna per usár de dit us de fruit, quedant sols obligat á mantenir y educar la familia que esdevingan tenir, (...)." (Joseph Pedra i Josepha Ayats, 28-5-1834).

[53] "Primerament lo referit Ramon Noguera Pare (...) seixanta lliuras y dos caixas ab las robas y vestits corresponents á

⁷² Es refereix al matrimoni.

coneguda del Donador, pagador y entregador caixas robas y vestits per lo die de las bodas (...), y las seixanta lliuras per tot lo mes de Se(tem)bre propvinent (...). (9) trenta lliuras Bar(celonese)s, y las restants trenta lliuras junt ab ditas caixas robas y vestits en lo ser se trobaran tornen al donador ó á son succ(ess)or. (2).

"(10). finit empero lo dit matrimoni, y en tot cas de restitucio de dita dot ella y los seus recobren aquella del modo los pertany (...).

"Item lo indicat Genis Riera accepta la antecedent constitució dotal, y per raho de aquella fa creix á la dita Josepha (...) de trenta lliuras Bar(celonese)s, los quals dot y creix li salva y asegura sobre tots sos bens y drets y aquells li promet restituir y pagar sempre q(u)e restitucio de dot y solucio de creix tingan lloch (...); volent q(u)e dita sa esdevenidora Muller tant quant naturalment viurá ab marit o sens ell, ab infants o sens aquells, sens contradiccion de ell, ni dels seus tinga y posehesca la dita sua dot y creix, lo die empero del obit de dita Josepha los seus recobren aquella del modo constará haberse pagat, lo dit empero creix torne y pervinga als infans del p(re)se)nt matrimoni procreadors. (...) y en defecte de fillls (...) al donador." (Genis Riera i Josepha Noguer, 21-4-1838).

- [54] "(1) diset lliures y midja dich 17 ll. 10 s. pagadoras ab los pactes seguens. So es dodsá lliuras en lo dia del spusori y una dobla que es lo restant per las festas de natibitat. (...). un vestit de stemenya com se hacostuma a ha donar a las fillas de pobres (...)." (Jaume Julia i Isabel Soler, sense data).

- [55] "(1) sent y trenta lliuras ab las pagas següents, es a saber que lo dia de las esposalles li donaran vint lliuras, y deu per carnestoltes mes proxviments, las sent restants dins tres añys, y quant no les hi poges donar las hi promet asegurar sobre una pesa de terra, y que aya de esser a judici de dos pagesos, y que no la puga vendra sens llicencia de dits basses. Item lo dit Masgrau ereta a dit son fill y en cas de desavinensa li promet donar xixanta lliuras. Lo dit Antoni Masgrau se atura per testar y ha ses voluntats sinquanta lliuras. Item se li fa de escrieix a la dita quaranta lliuras (...).

Nota al marge: "se li dona una caixa ab joyas, un manto de stam, dos llansols, una ropilla un faldillo de cordellats o stamenya, un llit de pilars, mes un vestit novial a conegura dels seus." (Joan Masgrau i Anna Maria Basses, sense data).

**11. CREENCES I COSTUMS
EN EL CICLE PERSONAL-DOMESTIC**

El cicle personal-domèstic ha estat dividit en cinc grans apartats que abarquen les creences i costums referents a: el naixement, el procés d'enculturació, la pubertat i la juvenut, el matrimoni i la mort.

11.1 EL NAIXEMENT

Al voltant del naixement, s'hi troven creences i costums, que corresponen a: la fecundació, l'embarç, el part, el bateig i la primera infantesa.

11.1.1 LA FECUNDACIO

Entre els entrevistats no hi ha hagut ningú, que hagi indicat alguna forma de concepció que no sigui la que tots coneixem: la unió d'un espermatozou amb un òvul per mitjà de l'acte sexual entre un home i una dona.

Degut al tabú que sempre ha envoltat tot el que fa referència a la sexualitat, antigament es podien donar situacions una mica engoixants com, per exemple, la que va viure la meua iaia, la qual fins que no va tenir el seu primer fill es pensava que els nens neixien pel melic.

Després d'un temps de casats, si un matrimoni no tenia fills, a la dècada dels anys 1950, anaven al metge, tot i que no deixaven d'encomenar-se a la mare de Déu de les Dones. "Deien que aquella era l'apropiada per a les parteres. Si per cas, s'hi encomenaven per a tenir fills. I con neixia la criatura, les administradores, una de pagès i una del poble li portaven la Mare de Deu. I, mira, per tenir fills, con s'anava a Núria, es tocava la campana. Per cada toc de campana, un fill" (PE-10, p. 244).¹

11.1.2 L'EMBARAS

Una dona embarçada, durant el període de gestació, poques vegades visitava la llevadora i menys el metge. "Abans, pots contar! Temps enradera podé amb ningú no hi

¹ Les citacions dels comentaris dels informants van entre cometes i la transcripció, literal, respecta les variants dialectals, els vulgarismes i castellanismes. "PE" vol dir "persona entrevistada". "10" és el número d'ordre, corresponent a la llista d'informants, que es troba a la INTRODUCCIO. El nombre de la pàgina remet a Història Oral, Entrevistes, inèdit, on es troven transcrites, per ordre cronològic, totes les entrevistes realitzades als informants des de 1986 a 1992. La numeració en xifres romanes correspon a uns apunts preses abans de començar l'enregistrament de les entrevistes.

anava, fins que el tenien. Ni amb la comadrona, ia veus". A finals de la dècada de 1940, ja es comença d'anar a la consulta de la llevadora. "Sé que amb la meva cunyada vàrem anar amb una comadrona a Vic, que li deien l'Enriqueta, aquí al carrer de Manlleu, que tenia un gran despatx, allà amb un Sant Cristó gros, que deien que havia vingut de Cuba. Ia era gran, eh!, aquesta senyora, que era la comadrona. Però moltes encara no a.hi anaven pas. Atres, a.m el metxe, segons. (...). Però no s'hi anava no. (...). No hi anava pas tothom, eh!, no, no" (PE-01, p. 1085).

El règim de vida de l'embarçada no es diferenciava pas gaire del de la resta de la família. Pel que respecta a l'alimentació, "el que era més fort era el porc i és clar que n'hi havien que de porc no en podien menjar. Però, vaia, feien una vida normal, perquè com que de verdures i patata i tot això era lo que es menjava més. De tai, poc; caldo amb una pilota de sagí i cols i patates, i si hi tiraves una mica de xai i apa! i una mica de pilota... No el feies gaire gras (el brou)" (PE-10, p. 247).

a) Els desigs

També hi havia la creença -encara d'alguna manera persiteix- que, "si tenien el desig de menjar alguna cosa i no podien, que vegilessin de posar-se la mà a segons a.g.on, perquè llavors els quedava marcat (a la pell de la criatura la cosa que desitjaven). Te la podies posar a.m una anca o a.m una cuixa, si hi pensaves, però n'hi 'vien que no hi pensaven" (PE-10, p. 247). Llavors deien que aquella taca, que la criatura tenia des del naixement, era deguda a aquell desig insatisfet. "Li ha sortit una taca, això és que ha tingut un desig" (PE-10, p. 476).

"Que la Maria de can R. (...) tenia allò, aquella mena de cosa vermeia aquí a la cara; sí, que ia ho deien que era un desig. Que si aquella dona tenia el desig de menjar o beure el que fos, allà on se posava la mà li quedava la marca. Diu que sí que és veritat, eh!, això" (PE-01, p. 1083).

b) Els perills

Durant l'embarç es considerava perillosa l'acció de cargolar o fer un capdell, perquè "perilla de cargolar-se la badia al coll. I con neixen, llavors és con s'afoguen, perquè la badia els tiba. Bueno, la badia, diríem, lo que surt del ilombrigo, que és per 'llà on.t ell (el fetus) s'alimenta; doncs, llavors con es tomba, se li queda lligat al coll i s'afoga. I capdellar fil, si que ho 'via sentit a dir que no es podia fer.

"També hi 'via una atra cosa que deien que als raders dies (de l'embarç) no es podia fer, perquè també perillava que la badia se li enrotllés al coll, con el nano es tombava

per a néixer: No penjar-se res al coll! Ara m'ha vingut a la memòria amb el desenxufar la planxa i penjar-me el cordó al coll. Que llavors, ui!, no tinguis por!, con io estava grossa, no me li penjava mai, no. Perqué és allò que diuen, vés a sapiguer si això ho pot fer-ho ni si no ho pot fer; però. mira, no penjar-se coses al coll: un cordó o bé una corda... Ara, bufandes i això, sí. Però allò de dir, et penges una cosa al coll, ui! llavors ia ho crec, que ho deien. Les dones, no tinguis por que se li pengessin el cordó.

"Agoita, la Maria de la S. havia tingut dugues nenes i totes dugues li varen néixer mortes, perquè els hi quedava la badia cargolada al coll" (PE-10, pp. 276 i 481).

"Cargolar llana. Això sí, que deien que era molt dolent. Capdellar aixís, sí, que ho deien, que el cordó, allò de l'umbilical, bueno, la badia, que es cargolava amb la criatura. Això és veritat. Vaia, veritat, vui dir que ho 'via sentit a dir molt, que capdellar re! Una dona, con estava aixís, ambarraçada, eh?, no capdellar, vaja, no fer-ho, perquè perillava tant" (PE-01, p. 1084).

c) El sexe del fetus

Abans que neixés la criatura es podia saber el sexe que tindria segons la forma del ventre de la mare. Deien: "una dona que tingui la panxa punxaguda, porta un nen. I una dona que tingui la panxa rodona, porta una nena". També es deia: "serà un vailetàs, perquè el portes molt endavant" (PE-10, p. 248).

"Io con estava de la nena i anàvem a collir cargols i a collir herba llavons, es clar, el veí de la C. (...) sempre deiu que con passava per 'llà davant, deia: "Tindrà un atre vailetàs!". Era molt grossa io. I, agoita, veus?, també anaven ativocats. (...). I diu que pels nens és més grossa que per les nenes, però, agoita, va ser una nena. Ca! Sí... Em sembla que això mal va! (riu). És això, deien: "Una caixa tancada i no es pot veure re". Ara no veuen aixís, a base de màquines, oi?, o sinó.s tampoc no ho sabrien pas" (PE-01, p. 1089).

11.1.3 EL PART

Durant l'embarç, cap allà als 5 o 6 mesos s'avisava la llevadora. Li deien: "Mira, tenim d'arreglar un nano per tal temps.

"Com ara totes (les prenyades) van a.m el metge, llavors si no neixia de forma natural, ia es morien dona i criatura. Aixó, molt antic, si tu vols; però ara, als raders anys, ia més cap aquí, con veien que el part anava malament, anaven a buscar el metge.

"Agoita, pe' la meva cunyada la comadrona havia passat

casibe tota la nit a casa. Ia la vàrem avisar el dematí, la varen anar a buscar. Se la va mirar i va dir: "Uii, estàs una mica enradera encara. Io ia vindré a les 6 o a les 7 de la tarda". Era per l'octubre, si tu vols , abans de fer-se fosc. Va venir, se la va mirar: "Ia t'has adelantat una mica..." i hi vàrem passar tota la nit. Con varen ser allà a les sis, quarts de set, diu: "Re, re. Aixó és una cosa que està molt encallat", però encara la comadrona, que li deien l'Amanda, hi tirava cosses (per anar a buscar el metge). Però el meu germà (el pare de la criatura) se'n va anar cap a Sant Julià a buscar el metge, en Riera. Llavors el tenfem a Sant Julià" (PE-10, p. 244).

a) La llevadora

Fins a començaments dels anys 50, les dones tenien els seus fills a casa seva. Durant el part les assistien la llevadora i els de la casa, les dones principalment. "De vegades, segons, qui fos, hasta els veïns" (PE-10, p. 248).

"Io també (el fill) el vaig tenir aquí casa, tots dos. Bueno primer va venir ella (l'Enriqueta), aquesta dona, i allavors pel segon, com que totes les meves cunyades hi anava aquella, l'Amanda. Es 'via estat aquí al carrer de la Font, però llavors s'estava a Canlletenes.

"L'Enriqueta valia molts cèntims i 'vies de pagà-li un taxis, perquè, es clar, ella era una senyora gran i a.m cotxe (de línia)² no a.hi 'nava pas. Bueno, també se'l podia pagar ella, però lo 'vies de pagar tu.

"I aquesta, l'Amanda, anava a peu. I la meva sogra era una mica garrapota. I, bueno, aquí casa la mare, pots contar, de calers, pocs. Bueno, doncs, allavors varen fer venir l'Amanda. L'Amanda tot el dia transitava aixís, a peu. Hasta anava cap a la Bellacona! (...). I no, no, no en vàrem pas tenir res que dir, eh? Però, ai!, Mare de Déu!, a.n a mi perquè no em varen cosir, però tampoc no quedés bé com hauries quedat. Quedés bé, sí; però, si t'esberlen o esqueixen (...), quedés un desastre!

"Io no, cosir no, però també et fas un fart, bu!, d'esberternegar, que... també se't dóna més de la raó, que no quedés bé com s'h(a)uria de quedar; però, es clar, no... no... aquestes dones no et cosien, eh! No ho feien pas no. En canvi, a la clínica, sí, a la clínica les cusen, les desinfecten. Bueno, a casa també et rentaven amb aiga de ferigola i aixís, però, uii!, quina diferència! Però, mira, anys enradera, agoita, més canaia que hi 'via que no pas ara, eh?" (PE-01, pp. 1085-1085).

Fer de llevadora

També hi havien dones del mateix poble que anaven a

² Deu voler dir "a peu", perquè de cotxe de línia no n'hi havia pas en el temps, que ella es refereix.

ssistir les parteres, "que no havien pas estudiat ni re, perquè abans a les clíniques io no tinc pas present que hi anés dingú. Tothom tenia la criatura a casa. I la majoria, és això, que hi anava alguna... o veïnes o amigues o... mira, dones que... en deien la llevadora. Ara en diuen la comadrona, en deien la llevadora. Hi anaven i tenien la criatura i anava com Déu volia, però, mira, anava aixís allavons. Perquè io a la clínica no tinc present que hi anés dingú. Home, si alguna es veia gaire malament, podé sí que el metxe li feia anar, però... (era un cas excepcional)" (PE-01, p. 1068).

Heus aquí el testimoni d'una d'aquestes dones, que assistia a les parteres, amb la saviesa que li havia donat la pràctica de molts anys.

Ella només acudia a les cases, si l'anaven a buscar en cas de necessitat o malaltia. Hi anava de bona voluntat, però sense cobrar res. La gent no li donava res, ni en espècie i en metàl·lic. "Mai ningú em 'via dit ni si volia re' ni si em 'vien de pagar re'. Mai. Perquè ia sempre eren coses de poc... ratos" (PE-03, p. 2029).

"Mira, si m'ho demanaven bé hi anava de vegades. Bueno, ia ara, a últim' hora, si 'vien d'arreglar la criatura, sí, m'ho deien vegades, hi anava. Els de cala C. tots els he arreglats io. No havia pas estudiat mai re', però ho feia". Ajudava a la partera. "Ia ho crec! Ui! La canaia, que han nascut, que io feia... (de llevadora)". Vivia al barri de la Ricardera, que era el lloc on ella actuava més. "A tot arreu. Cap aquí dalt a Fogroles, no gaire.

"La de cal N., con va haver d'arreglar aquest noi més petit, la Loia de cal N., s'estaven aquí dalt (a la Rambla), doncs, també n'ho varen dir, diu: "Si us hem de menester i us venim a buscar, vindreu?". Dic: "Ah, prou, mireu, io per fer un favor tothora (riu).

Els de can V., tots els del carrer (on ella vivia a la Ricardera), a ca l'A., els de can C., tots aquells... a cala R., tots aquells, i ia n'hi han molts que ia són morts. (...). La Maria B. em deia la llevadora de la Ricardera.

Allà a can F., totes aquelles noies (les havia ajudat a néixer). I el primer que va néixer va ser un nen mort. (...). Sí, perquè va caure un llamp a can C. (una casa veïna) (...). Vet aquí que la jove F. estava a.m estat de sis mesos o set, bastant, i va haver de desocupar. Es veu que es va espantar -això ho varen comentar-ho, eh!- i ia va sortir la criatura mort, ia feia dies, es veu que el duia mort. Perquè, con io li vaig arreglar, aixís que va d'això, ia li va caure un peu; era tot negre, ben negre! De manera que va quebre a.m una capsa de sabates. Sí, perquè no era el temps encara, però ia era bastant gros. Dòs, ia li va caure un peu. (...).

"I io hi vaig anar-hi allà, a can F., i li vaig arreglar, però varen avisar al metxe. Però, con va venir el metxe, diu: "Què?". Dic: "Sí, miri, està aixís". Diu: "I la placent'?", Dic: "També". Ia la tenia allà, a.m una gibrelleta (riu). I s'ho va mirar diu: "No, no, ia s'ha quedat neta, ia... ara io no hi puc pas fer-hi re'". Perquè això

ia era més compte de la comadrona" (PE-03, pp. 2007-2008).

"Feia com la llevadora. Ia sempre tenia un capdell de blè, que posàvem als llums d'oli. I ia sempre tenia un capdell d'allò, perquè si venien a buscar-me, que els tingués per lligà'ls a el llombrigo, pobrets, perquè, com ho farien?

"Llavores feia el part. I lligava a.n a la mare el d'això de la placent'. I li lligava aquí a.n a la cuixa, perquè no... que, con vingués la llevadora, poguè-li (...). I ia podies esperar la llevadora. Io només, em venien a buscar perquè si un cas... (riu), perquè la gent de seguida s'esveraven i, si neixien, es clar, la gent de la casa, si no hi 'via la llevadora. Perquè llavores es 'via d'anar a buscar a peu a Canlletenes i, si espogegaves que era fora cap a Sant 'Ugènia, cap a Tardell o Sant Julià...

"Perquè con va néixer en C. (riu) (...), sí, ia feia podé tres quarts o un' hora que ia era nascut, llavores va arribar l'Amanda (la llevadora), que li deien, i ia li va dir: "Qui hi teniu allà". Diu: "Hi ha la T.". Diu: "Oh, aixís no hem pas de córrer". Però, con varen arribar, ia feia mij' hora o molt més que era nascut. (...).

"Dòs ia els lligava el llombrigo, perquè tair el cordó, 'guera vingut morraja, es 'guera escolat la criatura i no, no, 'vies de lligar-ho. Però ia ho lligava, perquè ia deixava un tros aixís, diguésem, del llombrigo (...), perquè con d'això la llevadora, perquè llavores es 'via de doblar i (...) ben d'això per lligar el llombrigo, diguem. No ho taiava arrant no, perquè, Déu nos en guard!, que es 'gueren escolat.

"I llavores a.n el cordó mateix, la badia, que diuen, ia la lligaven a.n a la cuixa de la mare, perquè no se li'n 'nés a dins, perquè con vingués (la llevadora), li pogués estibar una mica i fer allò, que els fan, perquè la placent' surti". La comadrona era la que treia la placenta. "Si no la treien a l'acte, allò ia ho teiaves. I el blè ia el posava amb una d'esprit de vi i, mira... el que lligava a.n a la criatura, i au!" (PE-03, pp. 2008-2009).

b) La partera

Si el part venia malament, que la partera s'hagués d'estrebar molt, hi col.laboraven, tot aguantant-la, els homes de la casa o també algun veí, en cas que aquells fossin propensos al desmai, perquè "els de fora, encara que tot sigui, no t'afecta tant. Es necessitava un home, una persona forta per aguantar-la pels braços. Sí, mira, et 'vien d'assistir. I si no et 'vies de morir, no et mories; i si et 'vies de morir, et mories. Contes n'hi 'via! moltes! de parteres que, si no anaven gaire bé, es morien. De vegades s'hi quedava la mare o el fill; i de vegades, mare i fill" (PE-10, p. 248).

La partera solia estar "estirada al llit, ajaguda. Li varen posar una barra (a la capçalera) per agafar-se (principi dels anys 40). Abans, con hi havien els llits de

barrons s'agafaven a.m els barrons. I hasta deien: "Oh!, hasta ha petat els barrons!", agafant-se ben fort. Li varen posar una barra al radera del llit i una corda o una correja i ella s'agafava allà. I llavors les cames amb els jonois alts, ben escarmarlada, però ajaguda. No sé si li varen lligar les cames a les cuixes o bé uns li aguantaven les cames per banda. Ara és molt diferent, van a la clínica" (PE-10, p. 249).

"A vegades assentada o no podia aguantar. Io ia li deia: "Mira, posa't al llit i plana, i sempre, con vingui el dolor, és con has de fer la força". Perquè, si no hi ha dolor, no es fa feina. I, mira.t, a vegades venien de pressa; a vegades, con venia la comadrona, ia se'n cuidava ella. I ben escamarlada (riu). Ai, Verge!

"A Vic ia ho tenen tan arreclat, que ia les posen una cama a.m una cosa com una forqueta, l'aparato que hi han d'anar les parteres, que ia estan ben escamarlades i... Noi! N'hi ha que costen molt! A vegades els han d'ajudar, que els han de fer un tai i tot, que tingui més (pas)" (PE-03, p. 2010).

"Al llit, al llit. Sí! (...). I a radera (a la capçalera) hi posaven una barra i una corda, allò, una cosa que pogués fer força, sats?, agafar-te allà. Perquè, es clar, a Vic fan anar a la sala de parts, que és molt diferent, eh! Es poden agafar allà. Però aixís, a.n a les cases no sabies com fer-ho. I si la criatura, segons com la dona quedava gaire ensorrada, doncs, perillava d'afogà-se, en el néixer. I d'aquella manera, puf, amb la gibrelleta plana a sota, que et fotxia una mal de cal Déu!, perquè no t'ensorresses, eh? Ai! Sí! Però aixís escamarlada i els peus a sobre el llit.

"Mira, és com una bèstia, io penso. Con veus una vaca, con (com) que aquí casa ia en 'vien vedellades, si fa o no fot, tant és una persona... És diferent, eh!, perquè una vaca, doncs, també li estiren el vedell, 'nem al cas, i una euga, el pollí; però està dreta o de vegades s'ajau; però segons com s'ajau, tampoc (va bé). I una persona has d'estar ajagut, eh?, perquè no el pots pas tenir dret: però, de totes maneres, amb les cames... Ai, Verge Santa! Amb aquelles positures, que t'asseguro!, ho ensenyas tot. Ia pots contar! I com que tens tan mal, ia tant te fot ensenyar el cul com la cara" (PE-01, p. 1087).

"Però io, si'ls podia agafar per 'quí (pel cap), perquè tots vénen de boca terrosa (primer treuen el cap. El que ve bé, tots van de boca terrosa. El que ve malament, a vegades sí que en ve algun de cara o de costat, però aquells (els de cara o de costat) costen i les comadrones se n'han de cuidar. Però io, con venia bé, (...), con sortien una mica el cap, si els podia agafar per 'quí (per la barba), ia no els deixava recular. A la mare li tornava venir aquell dolor i zzzzt! ia seguia com una cosa que... mira, ia naixia tan bó. Ajudant-lo, estirant, però amb molt cuidado i poc a poquet ia la cosa mateix ia anava venint aixís (...).

"I au! llavors, mira.t, els lligaves el llombrigo i, con

els tenies lligats, del del nen i de la mare, allavores taiaves pel mig, que pogués fer el part, diguésem de la mare al fill i, au!, l'abrigaves, ben agrigat, amb una tovaïola, que ia la tenies allà a punt" (PE-03, p. 2010).

Aigua calenta

Era important que hi hagués aigua calenta en abundància per a rentar la criatura i la partera, ja que tot anava de sang. D'aquesta feina se'n podia encarregar qualsevol persona; per exemple, una de les noies solteres de la casa. Calia "fer bullir aiga i que... tení-ne allà, a.m un d'això i cada vegada, que la llevadora els mirava (la mare i l'infant) i d'això, es 'via de (rentar). I posà-se esprit de vi i tot, sí, perquè no a.hi 'gués enfecció de res. Sí, sí, ia és 'via de vegilar, ia" (PE-03, p. 2013).

"Amb aiga calenta, ia comadrona et rentava i rentava la criatura també. Amb aiga calenta de casa i au! I no conto que hi tiressin re per desinfectar. No me'n recordo pas io. Em sembla que no, ben net i aixut.

"I com que la criatura surt ben ple com de greix, i allò diu que no se'ls pot treure, ia es va fonent aixís a dins de la carn, de la pell del crio, eh? Una mica nets, es clar, perquè si t'embrutes. Perquè, Mare de Déu!, surten, els uns més que els atres, o plens de sang o atres que no tant. Això és segons" (PE-01, p. 1088).

L'hisop

Una de les herbes medicinals més reconeguda a Folgueroles per a facilitar el part és l'hisop (*Hyssopus officinalis* L.), presa en infusió tota la planta, tret de l'arrel. És molt popular la dita: "Si vols fer parir la dona de cop, dóna-li aiga d'hisop".

"Els feien aiga d'hisop. Diu que l'aiga d'hisop fa parir de cop. I és veritat, eh! Se'n 'nava a collir d'hisop. (...). I ho deien, que per les parteres anava tant bé" (PE-01, p. 1086).

c) La placenta

La placenta la solien "colgar a un puesto que... a.m un hort, a.m una cosa ben fonda, perquè re' (cap animal) ho toqués (ho pogués treure)" (PE-03, pp. 2008).

"No sé què se'n feia. Ia veràs, com que no era beneïda, no era batejada, la cosa aquella ia no era humana. Les despuies no sé si les tiraven al femer o si les tiraven en algun puesto per cremar-les" (PE-10, p. 249).

"No ho sé pas (què es feia de la placenta). Io, per mi, l'anaven a tirar al femer; la colgaven, vaia. Perquè, si a una persona l'operen i li taien una cama o un peu o una mà, el van a dur al cementiri. Però això no. Io les despuies,

per mi, les 'naven a colgar, com... mira, com la budellada d'una bèstia. No sé com dir-ho, una cosa aixís. No, no les gosaven pas ni dur al cementiri" (PE-01, p. 1088).

d) Possibles complicacions

"Io els lligava el llombrigo seu, allavores l'abadia, que en diuen, del ventre de la mare, allà on surt la despuia. Dòs, lligava allà i aquí, i allavores taiava. Però con ho tenia lligat! Perquè, a la que taiaves, zzzt!, feia un raig de sang, que podies fer venir una emorrajia a.n a la mare com a.n a la criatura. Si no tenien el llombrigo bé... (es podien escolar)" (PE-03, p. 2029).

De dona, que s'hagués mort d'emorrajia després del part, "io no en 'via vista cap. No, no, no. No, no. No. Veus?, això no. Però (...) una parenta de la Carmeta de can B. (...) va anar a la clínica i la varen deixar morir d'una emorrajia. Ia n'hi podia haver alguna ia. Però io, que io ho 'gués vist i io hi 'gués... de la meva coneixença, diguésem, de la gent i de tot això, no, no en sabia cap" (PE-03, p. 2013).

"El que n'hi 'via alguna, però tampoc io... Con hi 'via la Tamborina (una llevadora), Déu l'hagi perdonada, que era molt veia, una se li va morir, que no va poguer tenir la criatura. Ni les treien tampoc. No va poguer fer el part. No va poguer treure-la i es va morir, mare i criatura. Això sí que li 'via sentit a dir a.n a la Tamborina, perquè venia per mi, pels meus. Que allavores no hi anàvem a buscar comadrones a fora. Aquí hi 'via la Tamborina. Molts anys. Vet aquí que a.n a mi sempre em 'via assistit aquesta" (PE-03, p. 2013).

Una nena de Folgueroles va estar a punt de morir escolada. "La Maria de can X., (...). Dòs, poté feia unes quatre o cinc hores que havia nascut". La va anar a veure la seva tieta. "Dòs, sort que hi va anar-hi i la va treure del llit per agoità-se-la, la nena que havia nascut, i estava a.m un bassal de sang. I, es clar, es veu que con la comadrona li va lligar el llombrigo, li va quedar fluix o la badia devia ser molt gruixuda i va quedar prim allò i es 'nava escolant. Mare de Déu! Con varen veure allò, ia va venir escapat (...) i també varen anar a buscar el metxe, però, con el metxe va venir, ia havia passat el perill, s'ha de dir, perquè io li vaig tornar lligar, li vaig tornar arreclar i llavores ia...

"Semblava que era blava aquella criatura (de la sang que havia perdut) i llavores, d'això, li vaig donar una mica de -que sempre fèiem- braó de pa -en aquell temps- pa i arrós i allò ho bevies, perquè tenies set. Una partera sempre tenia set. I allò ens ho fèiem; si t'agradava amb sopes, sinó.s amb sal. I allò ho colaves a.m un atre pot, con ia havia bullit i d'això, ia no li deixaves l'arrós ni el pa. Un atre pot i, encara que fos fred, anava bé.

"Dòs, li vaig 'ver de donar, pobret, de seguida beure,

perquè es reanimés. Ai, Mare de Déu! Li vaig 'ver de canviar tota la roba, anava tota d'aquí baix (plena) de sang. Encara com se va salvar!" (PE-03, pp. 2009-2010).

e) Els nascuts morts

Els que neixien morts o es morien eixint de néixer, "hi anava el rector i els batejava de la seva manera i els duïen al cementiri" (PE-01, p. 1088).

"I les criatures aixís que... A can C. també en va néixer un de mort també. Les criatures, sí, es portaven, mira, a.m una capça o a.m un drap i ho enterraven al cementiri". No li feien pas enterrament. "Si eren abortos, no. Ia ho portava... ia el capellà es cuidava d'obrir el cementiri i ho colgaven" (PE-03, p. 2008).

f) El sexe de la criatura segons la lluna

Es creia que la lluna tenia influència en el sexe del nou nat. Si el nou nat neixia quan la lluna feia el quart minvant, deien: "Quart minvant, part semblant", és a dir, el proper fill seria del mateix sexe que el que acabava de néixer. En canvi, si la criatura neixia quan la lluna feia el quart creixent, deien: "Quart creixent, part diferent" i el següent fill seria de sexe diferent al nou nat; per exemple, si ara neixia una nena, el següent fill seria un nen.

"Això. Io no ho sé, de les llunes. N'hi ha que diuen que sí, que era veritat, però no ho sé. Atres, que ia ho sats, la gent no hi creien, i deien: "Pots contar, això no és pas veritat". Mal va, perquè, agoita, de vegades una casa (...) es posaven a tenir nenes, vinga nenes! La meva sogra només tenia vaillets, vuit de seguits en va tenir, eh! (...). No se'n pot pas fer cabal.

"En canvi, a la Rocassa, que la iaia, ara és morta, (...) no sé pas les mosses que tenia! Moltes! (...). Un grapat de mosses i de vailet em penso que només en va tenir un podé, un o dos, els raders, però tot 'nava tenint mosses" (PE-01, p. 1090).

g) La quarentena

Les dones, després del part, es quedaven al llit. "No les deixaven llevar (...) fins al cap de nou dies. (...). Diu que una partera tenia nou branques i cada dia aquella branca es torna a posar a puesto. I els portaven el caldo al llit. Caldo de gallina abans. (...). Deien que les 'vien de reforçar aixís (les parteres)" (PE-01, p. 1090).

"Abans no els deixaven rentar ni re. I ara ia de seguida nets i arreclats" (PE-42, p. 1097). Io em vaig haver d'estar

nou dies al llit. I com io, d'atres, eh!" (PE-01, p. 1097).

Una dona, que havia tingut un fill, no podia entrar a l'església si no havien passat quaranta dies després del part. Aleshores la comadrona, la criatura i la mare anaven a oir missa en ofrena de la Mare de Déu de les Dones. Només hi anaven elles. "A.n aquella dona (la llevadora), con érem canaia, li dèiem la Tamborina. Mira, les portava a missa, al cap de coranta dies. Sí, coranta dies, perquè al cap dels coranta dies ia 'vies de tornar a treballar a la fàbrica" (PE-10, p. 247).

Fins llavors la partera no podia sortir de casa. Deien: "Per casa, per la feina i això, sí; però a sortir de casa, no", fins que no havia anat a missa i portat la criatura a l'església.

Les consuetes que es troben a l'Arxiu Parroquial de Folgueroles indiquen:

"Reb lo Rector de Caritat per las Missas de parteras sis sous per cada una dellas fent la serimonia antes de entrar la Partera en la Iglesia entrant en ella que mana lo ordinari" (Consueta 1700, 8).

"Reb lo Rector (...) per cada una de las Missas de Partera la caritat de sis sous fent antes de celebrar la Misa la entrada ala Partera segons mana lo Ordinari" (Consueta 1764, 14).

h) Un fill, un arbre

No és estrany a Folgueroles el costum de plantar un arbre cada vegada que neix un nou membre de la família. S'hauria de comprovar fins a quin punt aquesta pràctica era estesa en la població. Dels entrevistats només una dona de pagès el practica. Cada vegada que li neix un nét, planta un arbre. "En F. té un avet. Però com que li varen escapçar el cap de dalt... Era una vegada que eren petits, diu: "Eh, que l'avi esporga els arbres? Doncs, també ho podem fer nosatres i aquest, com que és nostre, el volem escapçar". El varen escapçar i no creix. I la nena té una olivera, que ara dos anys, l'any de la glaçada i l'any de la neu, es va morir. Però no es mor de l'arrel, allavós es torna brotar i no és mai grossa. I llavors per a en J., un pi" (PE-02, p. 407).

11.1.4 EL BATEIG

Un cop nascut l'infant, calia batejar-lo el més aviat possible, "la criatura que tenia vuit dies, uí!, casibé ia era massa" (PE-10, p. 247).

Segons el dia de la setmana en què s'esqueia el naixement, el diumenge següent ia el batejaven. Tenien por que es morís en pecat original i se'n anés als llims. "Si no eren batejats, anaven al' llims" (PE-01, p. 1093). "Als llims no hi tenen ni pena ni glòria" (PE-07, p. 80). Esperaven "dos o tres dies i ia es 'vien de batejar, Verge!, ia ho crec que sí!" (PE-01, p. 1093).

"Llavòs esperar com ara? No! N'hi pensar-hi. Encara -s'ha de dir- totes! les parteres eren al llit, ia els batejaven. Io també" (PE-01, p. 1092). "Alguna podia esperar una mica més, però, en general, tothom. I, si tenien por que la criatura es morís, ia corria el capellà a batejà'l" (PE-01, p. 1093). "Perquè, ui!, Déu nos en guard!, que si no estés bé, que de vegades també se'n morien, eh! (...). Doncs, ia avisaven al rector i ia anaven a batejar-lo aixís a casa seva, eh? No ho sé. Deien: "Sí, mira, ia l'han batejat perquè, si es moria...". Bueno, pots comptar, deien que anaven al' llims" (PE-01, p. 1097).

Si esperaven gaire a batejar la criatura, "ia li deien que era un moro. No, no, abans... i es 'vien de batejar més d'hora que ara, ia et dic. Ara ia no se'n fa cabal si es bategen tard o no, perquè, mira, ara va aixís. Molts hasta nou mesos tenen i... hasta més d'un any. Però llavors, ui! no! Cap de tres o quatre dies ia, corrents!, es 'via de batejar. Ia ho crec que sí. Sí, sí, era aixís" (PE-01, p. 1104).

a) El nom

El nom que s'imposava al batejat, normalment era el mateix que el del seu padrí o padrina de bateig, segons el sexe de la criatura. "Oïta, l'Assumpta (batejada a la segona meitat dels anys seixanta), per 'xò es diu Assumpta. Li va ser padrina la seva tieta Assumpcion. A la seva néta de Vic també li va posar Assumpta. El seu nét es diu Ramon, perquè li va ser padrí el seu avi, que es diu Ramon" (PE-07, p. 78).

"Eren els padrins els que triaven (el nom). Vaia, ia ni els hi demanaven pas (als pares de la criatura). Deien: "Mira, tal nom o tal atre". Però 'vien de ser ells" (PE-01, p. 1094).

Però no era estrany el costum de posar-li el nom d'algun difunt recent de la família. "Con es va morir l'unclo Joan, io encara havia de néixer, per 'xò em dic Joan. El meu padrí és l'unclo Quelet" (PE-07, p. 78). "La padrina (la mare dels dos unclos) va ser qui li va aconsejar menos el nom de Miquel i això que el seu home, el padrí, s'ho deia" (PE-10, p. 78).

b) Els padrins

L'elecció dels padrins de bateig seguia unes regles molt estrictes, de les quals tothom n'estava assabentat. Actualment encara es poden seguir, però no amb la rigidesa d'abans.

"Abans, com que hi 'vien bastants fills, els padrins del primer fill, si el matrimoni tenia tots els pares vius, eren el pare de l'home i la mare de la dona. Això del primer fill

que neix, tant si és nen com nena. Si en tenen un atre, ho són els atres dos avis, la mare del pare i el pare de la mare, si són vius. Si en tenen tres, germans de cada banda. Con toca als germans, sempre s'agafa el germà del pare, si n'hi ha, i la germana de la mare, si n'hi ha. Un cop s'ha fet padrí el germà més gran del pare i la germana més gran de la mare, després li toca a la germana més gran del pare i el germà més gran de la mare. (...). Feien un home i una dona, si s'ho podien triar, si tots eren vius" (PE-07, p. 79).

En cas que només quedés un avi per cada banda del mateix sexe, tenia preferència el que vivia juntament amb el matrimoni, pares del nou nat.

"Ara, com jo aquí casa em vaig trobar que el pare ja no hi era, doncs, va haver de ser padrina la mare. I de la banda d'ell tampoc no en tenia de pare, però va ser el germà gran, eh? Però com que ell, el meu home, vivia aquí casa, aquí amb nosatres (amb ella i la seva mare), per 'xò em va tocar (el poder elegir padrina a la seva mare i no a la del seu marit). I, com jo, a tot arreu, en general, oi? (...). Però, si hi han els avis vius, el pare de la casa de l'home i la mare de l'atra banda (de la dona). Ho feien aixís" (PE-01, p. 1094).

"Ara, en general, encara es fa això. Els primers sempre són els pares, si són vius. Si hi ha els pares, ells tenen la preferència, encara ara. Si no és pas que els pares diuen: "Voleu que ho sigui aquell?", per H o per B, "perquè hi teniu molta amistat o perquè hi veieu alguna cosa? No, no, per nosatres ja podeu fer". (PE-07, p. 79).

La funció dels padrins

"Ara els padrins serveixen per poca cosa. Abans no" (PE-07, p. 80).

"Ara diuen que el que ha de triar (el nom del batejat) és els pares perquè... És veritat, són ells que han de cuidar el fill i tot. Però ja hi ha -a.hi era!, ara jo tampoc no sé si existeix- un ordre que, si per aquelles coses, que no passa gaire ni..., pots contar, que es morissin els pares de la criatura, doncs, se'n 'vien d'encarregar els padrins d'educà'l, de pujà'l, de tot. Era una llei que a.hi 'via, però ara... Jo no ho sé, segur que ha canviat, perquè això ja ni se'n parla, perquè trien el nom els pares, i ja està, i fan padrí, mira, a.n al qui sembla. Allavors sí, que es mirava" (PE-01, p. 1094).

c) La comitiva

Antigament, a bateig no hi anava tanta gent com hi van avui dia. "Abans només hi anaven els padrins a bateig. De convidats, no gaires abans de la guerra. Només la canaia i prou. Dels pares no n'hi anava ni un a bateig. Primer, que la mare moltes hores encara era al llit i el pare no hi 'nava per res a bateig. En aquell temps anar a bateig dels seu fill... ai ! ca! Hauria dit: "Podé es morirà després".

No, no. No hi anava" (PE-07, p. 80).

A bateig no hi anava "tanta gent com ara no. Els padrins. Molts, només hi 'naven els padrins i prou. Atres que hi anaven, mira, canaia... Io (con era petita), agoita, vaig anar a cala N., varen batejar un nen que se'ls va morir, i era padrí" el seu germà petit i la seva germana gran, els quals també eren canalla. "I també allò, vaig anar-hi io a fer companyia, allò que deien, a la padrina, fer costat. També hi anava algun aixís (de convidat). Però, com ara, podé no hi anaven tanta gent. Hi 'naven menos. També es feia, oi?, però no, no, si la criatura estava bó, només perquè el batejaven més d'hora, eh! Com ara s'espera tant, allavors no, allavors batejàvem més de seguida, eh!

"Ni el pare ni la mare no hi anaven. Només els padrins i si hi anava algun convidat, això sí" (PE-01, p. 1096)" (PE-01, p. 1096).

d) El paper de la llevadora

"Ara són els pares qui aguanten el batejat, però abans la comadrona el portava fins a missa (l'església) i abans d'entrar el donava al padrí. La padrina, al costat, li agafava el vestit o alguna cosa. El padrí representava l'home, que era més valent per dú'l" (PE-07, p. 80).

En cas que la llevadora no pogués assistir al bateigs, podia ocupar el seu lloc alguna veïna.

"A.n el nostro nen el va portar la Dolores de can G.³, Déu l'hagi perdonada, perquè la comadrona no va poguer venir. Tenia, diguéssim, 'via d'anar amb atres cases, oi?. I, si has d'anar a auxiliar una partera, tu no pots pas anar a.m un bateig. Dòs, ui!, la Dolores ben mudada! -encara me'n recordo- "au! anem noia", va dir a.n a la mare (riu). I cap a batejar el nen!" (PE-01, p. 1093). "I la mare era la padrina i ben contentes (riu). I ella (la Dolores) va fer de llevadora. Si hi podia anar la comadrona o la llevadora, que deien abans, doncs, hi 'nava la llevadora. I, si no hi podia anar, llavors, es clar, et 'vies de buscar alguna atra" (PE-01, p. 1096).

e) Tocar les campanes

Acabada la cerimònia religiosa del bateig, "els padrins donaven els cèntims a.n al rector i a.n als escolans també una mica de propina, i au!, i al campaner. I llavors vinga tocar les campanes!" (PE-01, p. 1105). "Cont més propina daven a.n el campaner, eh?, doncs, més tocaven. I aixís ia sabien, oi?, que el 'vien batejat, i feia alegria allò. No sé com dir-ho. Que en 'via nascut un i que ia era cristià. Perquè si no el batejaven, ia deien que era un moro" (PE-01, p. 1104).

³ Una veïna i parenta llunyana de la padrina.

El campaner "repicarà mes o menos solemne segons la quantitat li donin los padrins a menos de sis rals no alçarà ninguna campana".⁴

f) Tirar confits

Amb la criatura ja cristiana se sortia de l'església. "Sortint tocaven les campanes -això encara ara ho fan- i tiraven confits. La canaia del poble els anava al radera (anaven a casa a peu) perquè els tiressin confits. Si no en tiraven gaires i eren a davant de la casa, els cantaven: "Cama ací, cama allà. Si no en tireu, es morirà". Io més d'un cop ho havia cantat, si no tiraven confits" (PE-07, p. 80).

CAMA ACÍ

Ca-ma-a-ci ca-ma-a-lla si noeu ti-neu es mo-mi-ra! (PE-07)

"Cama ací, cama allà; si no en tireu, es morirà!".⁵ Uii! Sí! 'Vien de tirar confits, perquè la majoria, encara que fos aquí a la Ricardera o un altre puesto, dós, baixava a peu. Doncs, la comadrona amb la criatura ben... mudat. Tothom els feia anar tan mudats com podien i això. I els padrins, solia anar un padrí per banda i la comadrona al mig amb la criatura. I la canaia, reconxos!, si no tiraven confits! Tots al radera! I en 'vien de tirar per força. Que valien cèntims. Llavors, es clar, no valien com ara, però representava que... a les cases com que no es gonyava re, doncs, valien molts cèntims els confits. I, si no en tiraven, vinga a cridar això! I en 'vien de tirar per força (riu). (...).

"Ara tothom va tip de tot, però llavors com que no en podien pas menjar mai la canaia d'ammeltes ni confits, dós, cordons!, si en podien anà-ne arregar pels batejos, tothom anava a l'ideia. És que el món ha fet una capitomba tan grossa! Mare de Déu! Mare de Déu!" (PE-01, p. 1107).

Si no tiraven confits, la canalla també solien cridar: "És bord! és bord!". (PE-13, p. 508). "Sí, també, es clar,

⁴ A.P.F., Consuetas 1882, p. 42).

⁵ La música ha estat transcrita per Maria Antònia Juan.

si no en tiraven, ho deien: "Bateig bord". "Serà bord". I ho 'naven cridant tot. I con (com) que la canaia de llenguts ho són prou i això, vet aquí, que en 'vien de tirar per força, s'ha de dir. (...). Deien: "Si se't morís, agoita, diries: Guéssem tirat confits!" (riu), I vàrem tirar confits" (PE-01, pp. 1107-1108).

Tiraven "confits, caramels, allavons... pots contar... pessetes no, alguna peça de cinc cèntims allavores (riu) o deu. I allò, barrejat, oi? Si la casa era més... representava que tenia més, cèntims i tot. Si no en tenien, allavòs només confits i prou. Atmetlles. Atmetlles, i de vegades nissos també d'aquells grossos, eh? Però, molt, molt, eren les atmetlles. Era lo del bateig, més que caramels i tot. Sí, també, caramels també, però era més... això, atmetlles. Atmetlles, ia ho crec que sí!" (PE-01, pp. 1104-1105).

L'encarregat o encarregats de comprar els confits eren el padrí o padrins. "Els padrins 'vien de pagar-ho, això, sí. En aquell temps. Ara, molt, ia el compren a la casa i això, però no, no, llavons, en aquell temps, els padrins" (PE-01, p. 1105).

"Io li sóc padrí a.n en Joan. Sembla que era ahir (va néixer l'any 1925) que encara sembla que li compro els confits, que tiràvem pel carrer sortint de l'iclesia. Llavors es tiraven molts confits" (PE-13, p. 508).

g) Fer llum a la llevadora

Quan tota la comitiva ja era a la casa, la llevadora, que era qui portava la criatura, a l'hora de pujar l'escala deia: "No m'hi veig! Necessito un llum!". Però el que volia dir era que li donessin una propina. I quan li donaven, ja s'hi veia. Aleshores li agafaven l'infant i el portaven al llit amb la mare.

"Con 'vien de pujar l'escala, eren a baix, i deien que no s'hi veien i que havien de menester llum i que no s'hi veien i estaven a baix parats amb la criatura (riu). I baixava, no sé si era els padrins o els de la casa, i els donaven cèntims, llavons ia tenien llum per pujar. (...). Sí, sí, ia tenien el llum, mira. És veritat, els calers han set el llum de tota la vida! I seran! (riu) Perquè, si no hi han calers, no hi ha claror" (PE-01, p. 1107).

h) L'àpat

Després feien l'àpat. "El qui més més ric, feia més àpat i el qui no ho era tant, no en feia tant. Com ara, que els uns s'ho fan a casa seva i els altres van a la fonda" (PE-07, P. 81). Si el bateig era al matí, feien un dinar. Si era a

la tarda, una mica de berenar i prou. Això, segons l'hora que es batejava.

"Varen fer l'àpat -io no hi vaig pas poguer ser, era al llit (riu)- a baix, allà al menjador veí. Hi 'via una taula llarga, i em sembla que varen fer arròs i no sé què (riu) varen fer. Vaia, ho varen celebrar. I una plata d'ametlles i tot això" PE-01, p. 1093). "Es feia una mica de tec a casa (...), un brenar, però era un brenar, que ia et servia de sopar". (...). Io sé que la mare va dir que havia fet arròs. Bueno, la mare no sé qui hi va deixar a baix, perquè ella bé se'n va anar a bateix. (...). Arròs i conill, em sembla.

"I com que tot s'ho tenia, eh? Per exemple, el conill. Doncs, mira, feien una amanida, una cassoleta d'arròs i conill i per postres, galetes, em sembla que va dir que havien fet, i vi bó. Oh! Déu n'hi do! (riu). Llavors donaven les ametlles i, au!, tothom content. Una bona platada d'ametlles i en donaven a.n a tots els que eren allà convidats. Bosses (d'ametlles) també; però, es clar, les bosses ia valien cèntims. No es feia tant, segons com. També arribava que sí, i se'n donaven, però també valen cèntims, doncs, un grapat o les comptaven, per exemple, tantes a.n aquest, tantes a.n aquell" (PE-01, p. 1105).

La Mare de Déu de les Parteres

En el transcurs de l'àpat, les administradores de la mare de Déu de les Dones, la Mare de Déu de les Parteres, havien d'anar a portar-la a la casa. "Una plata i una Mare de Déu al mig a l'hora de l'àpat, a l'hora que feien el tiberi. La mare era al llit. Havies d'anar cap allà amb la mare i fer-li dir tres avemaries perquè gordés la criatura i ella. Després agafaves aquesta plata i la deixaves a damunt de la taula, on.t hi feien l'àpat, i tothom hi tirava cèntims i confits" (PE-09, p. 81).

11.1.5 LA PRIMERA INFANTESA

La primera infantesa massa sovint era presidida per la penúria econòmica, que es reflectia en una alimentació deficient.

"Tenir canaia. Oh, és que no tenies cèntims per cuidà-te, perquè io criava a vegades i em 'guera convingut un patricot de llet o un taitet de tres unces de xai i poc podies comprà-t'ho. Vet aquí.t que canaia i misèria!

"Que de vegades 'gueres donat una purga a.m una canaia i no tenies cèntims ni per 'nà-la a comprar. Una mica aixís d'oli de racina abans" (PE-03, p. 2008).

Les criatures, eixint de néixer, passaven els primers dies al llit, "al mig del matrimoni. Vegilar, pobrets, que no s'aixefessen, perquè... I llavors estones, ia et dic... de seguida ia tenien una bersola. La majoria tenien bersola. (...). Eren de fusta. Una bersoleta amb aquelles petxes,

eh?, i podies gronxar" (PE-01, p. 1128).

a) L'alletament

L'alimentació bàsica de tot nou nat era la llet materna. Per aquesta raó la sabiesa popular atribueix a les nous la virtut d'augmentar la quantitat de llet. "Abans deien que el que feia portar molta llet era menjar forces nous. Feien posar llet. Hi 'via un adagi que deia: "Si io em 'gués pensat lo que eren bones les nous, encara seria la mestressa del Crous". (N 253).

La mare havia de seguir un règim alimentari bastant rigorós, per tal que l'infant no se'n resentís. "Hasta si mengesses gaire porc i això, doncs, al crio tampoc no li anava gaire bé. Perquè hasta si el nen tenia mal de ventre o la nena, el que fos, et bevies mig gotet d'aiga naf o això, i a l'acte que te l'havies veguda, posar-te la criatura al pit. Deien que allò anava a.m la criatura, eh! I també li quitava, doncs, el mal de ventre o el què fos. I menjar... Bueno, per exemple, beure llet, menjar sopa i coses de suc, eh?, perquè feia més llet i bona!, que no pas, per exemple, una dona que begués gaire vi o menjar coses gaire fortes, llavons la criatura ho trobava i no anava gaire bé" (PE-01, p. 1125).

La criatura que havia pogut ser agambada, que no s'havia mort eixint de néixer, mamava com a mínim entre un any i un any i mig. De vegades n'hi havia que fins dos anys o més. Si el nadó estava bé, no se'l desmamava mai abans de l'any.

Molta gent tenia els petits al llet junt amb els pares. "I aixís la criatura, mira, callava. Con volia, mamava. Tot plegat, s'adormia, eh!, i no feia re, oi?, no mamava d'ell (del pit), diguésem. Però, es clar, si volia mamar, ia tornava trobar la meta i ia vinga xumar! Sí! Això rai sí!" (PE-01, p. 1125).

L'alletament com a anticonceptiu

Una de les raons per a un alletament tan prolongat, deixant a part l'alimentació deficitària de l'època, era la creença que mentre una dona donava de mamar era molt difícil que tornés a quedar embarçada.

S'assegurava que la retirada de la llet era "fatal!" de cara a un nou possible embarç. Malgrat aquesta convicció, eren nombrosos els casos de dones que quedaven embarçades mentre donaven de mamar. "N'hi havien que també hi quedaven. Això, segons. mira, amb la meva germana petita ens portem catorze mesos. La meva mare estava embarçada i em donava mamar. I amb el meu germà gran ens portem un any i mig de diferència" (PE-10, p. 254).

"Deien: "No tinguis por. Mentres crii, no quedarà grossa", que deien. I si, per exemple, doncs, allò, que el pleguessen de criar i encara portés llet la mare o això, sí que perillava. I és que és com una bèstia, eh? A la reculada de la llet, és con perilla més de quedar embarçat. Sí, sí, això sí, eh! Tant és, es veu, una persona com una

béstitia. Hi feien aixís. Quedaven embarraçades i... I moltes, uii!, sí!, els criaven grans!, i aixís no perillaven, mira" (PE-01, pp. 1126-1127).

"Però, vaia, jo bé criava i con, me n'adonava, ia els 'via de desmamar, perquè ia en portaves un atre. Dos anys, un any i mig. Però ia costava més crià-les. Perquè allò, que n'hi 'via, que a vegades tenia mig any la criatura, i ia tornaven a estar a.m estat. (...). ia n'hi han ia, perquè, con tenia a vegades la criatura l'any, ia neixia un atre" (PE-03, p. 2015).

El deslletament

El deslletament estava en funció de "la criatura, segons el que era valenta o menjava, o la mare si l'havia de desmamar per.nar a treballar o pe' 'lguna atra cosa.

Molt sovint els desmamaven, "con en portaves un atre a la panxa. Llavors ia quedaves sense llet. Sí, perquè tots casibé de un parei d'anys, d'un any i mig. Però els criaves grandots, eh! N'hi 'via que no quedaven embarraçades, que anaven fent, que no estaven a.m estat, i allavors hi 'via criatura, que tenia tres anys i encara veies que mamava" (PE-03, p. 2015).

"Es naven desmamant de mica en mica. En l'època nostra (anys 1910) els tenien al llet i sempre els tenien amorrats a la pitera, feien la *mam-i-dorm*. I llavors (quan els volien desmamar) s'els treien, no els tenien tant al llet, els feien dormir al bressol o a.m un lletet al costat del llet. I no els en donaven tant, els 'naven quitant les mamades. De dies, en vès de donà'ls-hi mamar, els donaven sopa ben bullida amb una mica de llet. I després patates ben xafades i ben oliades, ben enfarinosades amb bona farina. Aixís els 'naven pujant!" (PE-10, p. 253).

Quan la criatura tenia ganes de mamar, calia "despistà'l. Con volia mamar, doncs, donà-li alguna atra cosa o alguna llaminadura i aixís. I la mare també, mira, (...) no beure tant suc ni menjar cosa clara, perquè ia la llet et 'nés reculant. I con que era més veia, doncs la llet també ia donava més el baix. Mira, es perd. És com una vaca que al principi, no sé cont temps és, que raja molt, en 'cabat ia també va reculant, eh? I una persona és igual. I ho arreclaven d'aquesta manera, vet aquit" (PE-01, p. 1127).

"Sí, mira, el 'vies d'avesar a menjar abans. Començà-li de donar menjar i que mengés i avesà'l a beure llet i no deixà-te veure aixís depuiada (ensenyar-li els pits).

"A.n a mí a vegades, per desmamà'ls.a, se me'ls enduia la meva cunyada, (...). Dòs, se me'ls enduia tre' o quatre setmanes i au! I, con venien, ia no... I com que era forastera, diguésem, mira, ia menjaven ia i bevien llet i, au! Sopa ben bullida i a vegades, si no els agradava gaire, una mica de sucre; i sopa llet o aixís, com t'he dit, ben bullida i... xocolata desfeta a vegades. Engrunetes de pa (...) a.m un plat i els tirava xocolata desfeta i ben remenat i també els ho daves. (...). Tampoc no els d'aven carn com ara els donen un tai cada dia, s'ha de dir. Perquè aquests nostros mateix, un tai de carn, doncs, o triturat o

sencer o taitat, els ho donen. Dòs, allavores no" (PE-03, pp. 1990 i 2015).

"Un' cont' dies, un cont temps es va quedar a P. I io me'n vaig anar llavores a trebaiar a Salou. Em varen llogar a Salou i encara hi vaig anar-hi una temporadeta, mira, per gonyar algun cèntim, a la nit" (PE-03, p. 1990).

Fer recular la llet

En cas que alguna criatura es morís eixint de néixer, s'utilitzava la fulla de figuera per a fer recular la llet a la mare. "Posar-se fua de figuera en el cos i diu que la feia marxar. Llavors amb la retirada de la llet n'hi 'vien que estaven molt malaltes, eh! Hasta n'hi 'vien hagudes que s'hi 'vien mort" (PE-10, p. 253).

La criatura també es pot desmamar sola, a causa d'alguna ingesta inadecuada, que hagi pogut fer la mare. "Allavores, vingal, figuera a sota el coixí per perdre la llet (riu). Ai, sí! Un patir! Con duus gaire llet també... és molt punyetera, eh!, perquè, si se t'escampa pel cos, et pot matar. (...).

"Doncs, agoita, mira, llavòs els trebais que vaig tenir per perdre la llet, ai!, Verge! I sé que hasta algun' cops a.hi 'via aquesta, la Maria Rosa de can R., és de l'edat del nostre noi, i sé que (...) li vàrem dir a la seva mare, diu: "Dòs, vina a dar algun tip de llet a.n a la nena", que mamava llavores. Hi 'via anat també (riu). Sí, també n'hi 'via anat a donar. I figuera i aixís, per 'nà-la perdent. Sí, la brebada de la figuera la fa recular i te la fa perdre! Eh, que és estrany?

"Un brot de figuera gros o unes contes fuies, però, no, no, millor tronc i tot, eh?, i ho posaves a sota el coixí, que con dormies, doncs, senties... fa una dortor la figuera (...) i allò deien que feia recular la (llet). La vaig anar perdent aixís. Oh! Ia em va costar, per 'xò, ia" (PE-01, p. 1118).

El didatge

Hi havia dones que, per guanyar algun cèntim, quan desmamaven el seu fill o si se'ls moria (la mortalitat infantil era molt alta), es posaven a criar-ne un altre, que no era seu. "Aquests rics, que les seves dones no els podien criar, havien de buscar una dida o sinó.s casibé es morien per força. Pagaven un tant cada mes i moltes dones feien calers aixís. Havien de ser dones que portessin llet, que fossin lleteres" (PE-10 i PE-07, pp. 223-224). "I tants que n'hi 'vien!, que deien: "Oita, la dida l'ha criat". (PE-01, p. 1116).

La dona que desmamava el seu fill per criar-ne un altre, no ho podia fer abans de l'any i mig, ja que "aquell nano havia de caminar i menjar ia bé, perquè és ara que hi han papilles i quèntos i tot això" (PE-07, p. 224). Així, aquestes dones es passaven entre tres i quatre anys donant de mamar.

"Pels calers ho feien, perquè moltes dones d'aquestes,

pots contar, quitaven la llet a.n a la seva filla o el fill, els en daven menos. Però, noi!, "un didatge -sé que deien- val molts cèntims". (PE-01, p. 1115).

Els que podien, donaven les criatures a dida. Vet aquit que a la meva mare li donaven cosa i encara cèntims. Sí, no ho feia pas per... (perquè sí) (riu), per poguer 'nar pujant (els seus) i...". Va desmamar la seva filla petita, per poder fer de dida. En comptes de la seva llet, li donava "sopa ben bullida amb una mica de sucre, perquè ho trobessen bó i llet i... Conta, que devia anar tirant com va poguer (riu). Oh, sí, sí. Ui!, que n'hi 'vien que ho feien, que desmaven les criatures, con tenien l'any, i n'agafaven una atra; perquè, si els daven cinc o vuit o deu duros cada mes, noi! (valia la pena)" (PE-03, p. 2024).

"En R. ho era criat aixís, però aquest era bord. N'hi 'via (de dones) que llavorens ho anaven a buscar a Barcelona. No sé si... Conta que els hi devien pagar. I con el 'vien de tornar, li havien agafat carinyo i els deien: "Bueno, si us el voleu quedar, quedeu-us-el. A.n en R. se'l varen quedar la Verneda, que el 'vien criat. I tots aquests que són els seus parents, no són re, diguéssim. Han pujat com a germans. En X. també ho és. Aquest el 'vien criat a l'Aguilar de Savassona. Això que tots tenien una colla de canaia i encara havien criat aquests, i llavores els.a sabia greu de tornà'l i se'l quedaven també. Pensaven: "Com ha passat fins ara, també pot passar d'aquí endavant". (PE-07 i PE-10, pp. 223-224).

Les famílies en les que la mare no portava llet suficient per a alimentar el seu fill i no podien pagar una dida, havien de buscar algun complement per a compensar aquesta deficiència. "Si no tenia llet la mare, els 'vien de criar, mira, amb llet de vaca. Rebaixada amb brou de pa, que és això pa i arròs. (...). Ara, que hi ha aquestes llets, aquests cereals i tot això, per criar les criatures; llavores no hi 'via re" (PE-03. p. 2014).

"Oita, a.n en J. (segona meitat dels anys 1920) el vàrem criar amb llet condensada *La Lechera*, perquè la mare no portava prou llet. I l'atre germà, que es deia P., també li vàrem criar; aquest es va morir que tenia onze mesos" (PE-10, p. 251).

Les veïnes, que criaven, també contribuïen a l'alimentació dels nadons, que no podien ésser alimentats per la pròpia mare: "A.n a mi, si sóc viva, agoita, com que llavons no a.hi 'vien aquestes llets ara de pots de tot això", quatre veïnes, per torns, "em venien a atipar... conta, per caritat, s'ha de dir, perquè allavores, ia et dic... I per llogar una dida, si l'haguesses trobada, ui!, valia molts cèntims!

"I, bueno, aixís, mira, fins no sé cont temps em varen anar venint aquestes dones. Criaven. (...). I com que elles criaven, doncs ia es veu que s'ho varen combinar. I de de franc, eh!, m'atipaven i au. Amb això, veies tu, són aixís, criada amb llet de tan... (tanta gent). I bé em devia anar bé, cony!, bé vaig créixer (riu)" (PE-01, p. 1091).

"Se'n morien molts, com que les criatures no eren gaire valentes, només anar fent la viu-viu. La mare no n'era pas

gaire de lletera. Io tampoc no ho vaig pas ser-ho gaire, perquè a.n a la meva filla de seguida li vàrem haver de donar farina Artiach.

"I entre aquests ricatxos, n'hi 'via que, si se'ls criaven, ia tenien una nodrissa, que deien, una dona o minyona ia es cuidava de vestir-los i arreglar-los. Si per cas, (la mare) donà'ls a mamar i prou les hores que els tocaven i lo atre ia se'n cuidava la minyona. Oh, aquests rics tenien la dida espessament a ca' seu, n'hi 'vien. Alguna dona que se li hagués mort el seu fill o que el desmamés. La nurse, també en deien" (PE-10, pp. 251-252).

"A.n a mi se'm va morir una nena, que tenia nou mesos la nena, i també va venir un, que era d'aquí, de Granollers (de la Plana) (...), eren gent rics, i em varen venir a veure, si la volia criar, una criatura eixint de néixer, una nena. Però, com que a.n a mi se'm va morir, la llet, vaig dir que sí. Vaig criar-la no gaire temps. Però em varen fer anar allà a casa seva, però, com que la meva llet... Deien que, si era d'una criatura de tres o quatre mesos, era llet tendra. Tendrera, la dida. Però, si ia tenia l'any, era llet veia. Vet aquí.t que, com que aquesta gent eren rics, ia devien pensar... Mira, a l'acte em devien trobar a.n a mi, perquè tampoc es troba a l'acte una dida. Ha de ser que se li ha mort el fill.

"Allà només criava la nena. Sí, sí. Hi 'via una iaia, que allà a mig dematí... Perquè abans tothom cada dia feien caldo la gent. I em feia un pat de sopa escaldada amb caldo de l'olla amb un ou i allà a mig dematí me l'havia de menjar, perquè portés llet (riu).

"Gonyaves mesada. Sí, perquè tractaven... Con duien la criatura a.n a la dida, 'vien de tractar lo que li donarien cada mes, eh! (...). En aquell temps, llavors les dides gonyaven cinc duros cada mes (...). Duien les criatures a casa de la dida" (PE-03, pp. 2014-2015).

b) La claror

Fins que els infants no havien complert les set setmanes, no els deixaven veure la claror, perquè "els feia mal als uis". Els portaven ben abrigats, amb un mocador gran, perquè la claror no els toqués.

"Noi, io no ho sé, n'hi 'vien que ho deien, però... Mira, també aquesta, la mestressa del P. deia que fins a nou mesos no els.a treia mai de l'habitació, del quarto, que deien. (...). Els feien estar a dins el quarto i no els treien d'allà. Mira, pobres, els vestien, els atipaven (...) i au!, i dormir. Deien que tant els feia el dormir com el menjar. Doncs, mira, tips i a dormir. Con plorava la criatura, anà-la a atipar i tornà-la a portar al llit. o moltes ia els atipaven al quarto mateix, ia ni els treien d'allà" (PE-01, p. 1128).

c) El vestit

"Ben abrigadets. Con (com) que ia anaven amb embolquers, que deien, eh? No a.hi 'naven com ara. Ia no els hi vesteixen mai d'aquella manera. Una tela, eh?, perquè era tela bona!, i ben embolicadets i llavòs l'embolcai, pel cim, de llana. I això, encara que fos istiu i hivern. Però, es clar, l'hivern ia anaves més abrigat de sobre. Llavors el jersei i encara de vegades un vestit de cotó, que fos llarg, eh?, amb maniguetes i això, i llarg com l'espècie de l'embolcai, cap als peus. I llavors el mocador, un mocador gran, ui! sí! Un mocador gran, ben abrigats. I gorra!, una gorreta al cap. Ara no porten re, ni gorra ni jersei. Bueno, jersei podé sí, però embolcais i això, ni pensar-hi! No, no. Una gorreta i... Mare de Déu!, que no es refredessen, pots pensar!

"I les cames! Oi! sí! I, tu... Ai, Senyor! Deien que el pixat... Es clar, no els podies pas... podé con el 'vies 'cabat de mudar, ia es pixava la criatura, es trobava net i això. Que allò (el pixat) els reforçava les cames. Doncs, ara no, perquè ia els renten de seguida i tot això; doncs, no els pot pas reforçar les cames (riu). (...). Mira, era calent allò. Ai, sí. Pobrets. io, aquests meus encara hi 'naven d'embolcaïats" (PE-01, p. 1162).

També portaven faixa. "Les de cada dia eren rectes diguéssim, allò, com que els emfaixaven, eh?, del cos. I les de mudar (...) unes faixes també més maques i aquí al capdamunt, doncs, també fet amb fistó, allà on t hi ha la beta de cordar, diguéssim. Ondes, ondetes. No tota la faixa no, només el cap del capdamunt, sats?, però roba més bona" (PE-01, p. 1163).

d) Les germanes com a mainaderes

El nens petits es passaven la major part del temps dins el bressol i, segons diuen els vells, no tenien tantes atencions com tenen els nens d'avui dia. Si el petit plorava, molt sovint eren les germanes més grans les encarregades de fer-lo callar.

"Moltes hores a la tarda, con havies tornat destudi: "Au! que el nen plora!" o la nena. Au, cap a dalt al quarto de la mare a bersolar i senties la canaia que jugava al carrer. Una vegada, d'enrabiada vaig bolcar la bersola i el nano va quedar a sota" (PE-10, p. 252).

A mesura que els petits anaven creixent, les germanes més grans també eren les encarregades de llevar-los, vestir-los, rentar-los, etc .

e) El xumet

Per fer callar la canaia, quan ploraven, a mes de bressolar-los, també utilitzaven una mena de xumet. "Els feien una bossa de roba i a dintre hi posaven pa mastegat o pa una

mica moll, de vegades amb llet. Però jo hasta havia vist a la padrina i a la mare també com els mastegaven una mica de pa. En aquell pa hi posaven sucre i amb un parrac els hi ficaven a la boca i la criatura callava" (PE-10, p. 254).

"Sats què ens feien? La mare i d'atres dones ho feien. Agafaven un drapet blanc fi i llavons allà hi posaven engrunetes de pa i sucre (riu) i aixó i lligat llavons i sucats amb aiga i, es clar, allò era dolç, oi?, i xumaves allò. En vès de xumets, xumàvem això. La pipa, deien també. Però era la pipa feta de parracs, s'ha de dir. Roba blanca, es clar, això sí, i fineta i... i durava, perquè el sucre, sí, però, es clar, es nava fonent a... segons si el xumaves més, es fonia més o menos (riu). Ai, sí. Doncs, eren això els xumets abans. La canaia, mira, pobrets, anaven aixís. Cada cosa al seu temps" (PE-01, pp. 1132 i 1157).

Més tard ja varen sortir els xumets que tots coneixem. Quan algun dels petits, per gran que fos, no veia el moment de desacostumar-se'n, un remei molt efectiu era el de fregar-lo amb una mica de donzell (*Artemisia absinthium* L.), que és molt amargant. Aquest remei també era utilitzat a Folgueroles per a desmamar les criatures. Les mares es fregaven els mugrons amb una mica de donzell i així els seus fills aborrien el pit.

f) Cançons de bressol

Les cançons de bressol també eren una bona solució per fer-los callar o dormir. Moltes de les que es cantaven procedien del cançoner popular de Nadal.⁸ En són un exemple *El noi de la mare* o *Mentre Maria bressava i vestia*, que és una versió de l'anterior) o *Non, non, la non, non*. Si s'estava de broma o molt enfadat també se'ls cantava: "Nona, noneta, què tanta punyeta!" (PE-10, p. 259).

"Oh, sí, cançons... Mira, la que et venia a la memòria. Aquella:

Tam patantam,
que les figues són verdes.
Tam patantam,
que ja maduraran.

"I coses aixís, eh? I:

Què li darem
a.n el noi de la mare?
Què li darem
que li sàpiga bó?
Pances i figues,
anous i olives,
i una plateta
de mel i mató.

"Coses aixís. Sí, jo hasta a.n a la nena, con li donava mamar, gronxades amb la cadira -que les cadires es malmeten, eh!- "Patim, patam" i cantà-li cançons aixís també. Ai, sí. Ara no sé pas si sentiries dingú que canti" (PE-01, p.

⁸ Vegeu el capítol *Cultura oral i literatura popular*.

1164).

g) Les dents

Quan els volien sortir les dents i els feia mal la boca, "compraven uns polvos a la farmàcia i els hi passaven per les genives, perquè aixís els trenqués abans les dents. També els feien aiga de fonoi (*Foeniculum vulgare* Miller). Coses refrescants" (PE-10, p. 256).

En sortir les dents, "era un patir. I sats què els hi passaven de vegades? Una peça de plata. Si en tenies. Aquí a les genives, eh? Con els vol sortir, que diuen: "Ai!" i els fa molt mal, es veu, per trencar-les, doncs, una peça de plata. La rentaves una mica i passada aixís, zi-zast, zi-zast, i allò els feia trencar la pell, diguéssim, la pell de la geniva i llavons ia no els feia mal, pobrets. Abans encara els feia patir, perquè, es clar, se'ls inflaven i tot això i llavors amb allò ben fregat, però, es clar, havia de ser plata, oi?, un metall bò i... Però llavons ia n'hi 'via, no perquè n'hi 'gués molt, però n'hi havien de peces de plata, eh! Peces de pesseta (una moneda), de dugues pessetes, de duro. però no, no, de pesseta havia de ser, fineta. I anar fregant, si no ho feies tot a.m un plegat, doncs, fé-li un parei o tres de cops i llavors se'ls trencava la geniva, que deien, i llavons ia no els feia mal. Que també, es clar, els fa patir. El dentat fa patir a.n a tothom!, per néixer i per marxar. (...). La boca és aixís: mal per néixer i mal per marxar. Perqué, con són petits els fa patir molt també, eh!, i diarrea agafen i demana! I ara, con ets veí, que et cauen o tens mal de queixal, també quin patir!" (PE-01, pp. 1132-1133).

Quan les dents de llet els queien, que ja tenien cap a set anys, al vespre, abans d'anar a dormir, les posaven sota el coixí i l'endemà al matí hi trobaven algun obsequi.

"I llavors dien que els àngels els hi donaven cèntims. Hi posaven algun cèntim i au! Sí, sí, posaven la dent a sota el coixí i, es clar, con ells dormien, que no ho veiguessen, hi ficaves els cèntims (riu). I deien que els àngels els hi 'vien portat els cèntims" (PE-01, p. 1142).

Aquest costum, però, és força modern. Les persones, nascudes a les primeres dècades d'aquest segle, no recorden que els hi haguessin fet, però si que ells ho havien fet als seus fills i néts.

"Però ia llavòs ia va arribar que varen ser savis: "Ah, això sou vosaltres, no vingueu aquí a dir mentides". Ara la canaia ia són d'una atra manera, eh? Abans s'ho creien més tot, però ara ia no. No s'ho creuen pas, ai! ca!" (PE-01, p. 1145).

h) Les primeres paraules

A mesura que la criatura anava creixent, començava a parlar. Els adults s'hi entretenien, "ara digues aixó, ara digues allò", i també el corretgien. "Les paraules que

primer aprenien eren: papa, mama, avi, iaia, sí, no... N'hi 'vien que ho aprenien de seguida i d'atres que els hi costava més" (PE-10, p. 256).

i) Els primers passos

Els qui m'han informat asseguren que els nens d'abans trigaven molt més a caminar que els nens d'avui dia. Una causa podria ser la manca d'estimulació per part dels adults.

"Alguns podien començar (a caminar) jovenetes, però la majoria més tard que ara. Hasta catorze mesos els primers, setze! Sí, sí, jo sé que aquí casa el nen també va trigar molt. Però, es clar, els feies a estar a jaure, tenies feina, pobrets. (...). Sí, ja començaven grandots, ja. Com ara n'hi ha que a onze mesos ja caminen ja l'any la majoria, per mi llavons no. (...). La meva nena, sí, podé ja els tenia tretze o catorze mesos ja.

"Però, pobrets, agoita, els fotxia -per fer dissabte aixís de dalt- allà a la bersola, una bersola d'aquelles d'abans i "esteu-us.a allà" i jo anava netejant. I com que de tant en tant et veien, pobrets, ja no deien re" (PE-01, p. 1155).

Quan començaven a fer les primeres passes, s'utilitzaven uns caminadors per aguantar-los. "Et feies amb un tros de roba consevol, ample de pam, lligat a la cintura del nano i amb un agafat una mica llarg els 'naves tenint per radera. Com ara els dones la mà, llavors no!, que els hi 'gueses pogut treure un braç de puesto! Agafat de la mà no, perquè li podies donar una mala reblincada" (PE-10, p. 257).

"Et feien una cosa de roba, que els voltava aixís al cos, eh?, a la cintura, cordat, perquè, pobrets, no caiguessen, i llavors una tira cosida per banda i per radera aguantant (la criatura) i aixís ells podien anar caminant. (...).

"Però a.ho fèiem també aixís (amb els caminadors). Ja anava bé ja!, per allò els.a sostenia, eh?, del cos. Ample, havia de ser ample, almenos de quatre dits, eh! I aixís s'atribucaven o això i caminaven i tu els aguantaves. Si volien caure, tivaves més (riu) i tivar menos. Mira, es 'via de fer aixís. (...). I assentats a terra i, con els.a semblava, se'n 'naven a quatre grapes, que deien (riu). Sí, vet aquit" (PE-01, p. 1157).

Les escarrutges també es feien servir perquè els petits aprenguessin a caminar, però potser no estaven tan esteses ni eren tan pràctiques com els caminadors. Antigament, les escarrutxes eren estàtiques, és a dir, l'infant només podia recórrer un espai limitat. Eren formades per quatre potes de dos pams d'alçada, unides per dos pals horitzontals d'un metre i mig de llargada, entremig dels quals hi havien dues plaques mobibles amb un forat al centre, on s'hi ficava el nano. Aquest tenia un espai d'un metre i mig, més o menys, per a correr. Posteriorment varen aparèixer les escarrutxes mobibles, que tots coneixem, però tenien l'inconvenient que el terra havia de ser pla, sinó les rodes no corrien i hi havia el perill de tombar-se.

"Perquè d'escarrutxes, no és que fossin molt cares, però, con que no n'hi 'vien ni cinc, doncs, la majoria ia no en podies pas comprar d'escarrutxes (riu). De vegades, si algú teles deixava. (...). Mira, les escarrutxes ha de ser un puesto que sigui pla. Com que hi han aquelles rodetes, s'aguanten. Però, es això, també les cases ia... la majoria ia no eren adequades" (PE-01, p. 1157).

11.2 ENCULTURACIO

L'enculturació del nou nat s'inicia en el mateix moment en què se'l posa als braços de la mare. Aquest procés tan subtil continua durant tota la primera infantesa i es perllonga en el que podríem anomenar segona infantesa i també en la pubertat. Té lloc a través de múltiples camins. Heus-ne aquí alguns dels més evidents.

11.2.1 EL TRACTE DE VOS

El tracte dels joves respecte les persones de més edat, a Folgueroles, sempre havia estat "de vós", fins a la generació nascuda als anys 1950. A partir de la dècada següent, la norma esdevé més flexible i entre pares i fills es comença a introduir el tracte "de tu". De manera que avui (1992) tots els infants i joves de Folgueroles, tret de rares excepcions, tracten de tu tant als seus pares com als seus avis. Per contra, les generacions de més edat sí, que continuen tractant de vós als més vells. Però aquest és un costum en vies d'extinció.

"No ho sabies això? "Qui és un bon català, de vós ha de tractar". Aquí casa a.n a l'únic que es tracta de vós és a.n al padrí (el sogre de la informant). A.n als atres, tothom de tu. El nen (el nét de la informant), té quatre anys, i a.n al padrí sempre li ha dit de vós. (...). Ara, a.n als atres, re. I con (com) que els atres tots (es tracten) de tu, doncs, tu" (PE-27, p. 1332).

11.2.2 ELS BONS CONSELLS

Un avi nascut l'any 1900 recordava els consells de la seva mare: "Con vulgueu fer una cosa, sigui la que vulgui, penseu primer si us agradaria que us.a la fessin a.n a vosaltres. Si no us agradaria que us.a la fessin, no la feu mai en cap. I lo d'un atre, no toqueu mai res a.n a ningú. Lo que no és teu, si no és una cosa perduda, que valgui, que vegis que si no ho culls, ia ho cullirà un altre, llavonnes sí, cull-ho i queda-t'ho; però, si no és aixís, res de la vida. Només fes bé, si pots, i no facis cap mal a.n a ningú" (PE-13, pp. 611-612).

11.2.3 LA POR

Un altre camí és el de la por. Fer agafar por als infants. Fer-los por per aconseguir la seva obediència.

En els primers anys, amb l'amenaça de gitanos, captaires i l'auto de l'agafa, se'ls ensenyava a desconfiar de tot el que era forani al propi grup de pertinença.

A mesura que l'infant anava creixent, apareixia la por a

les ànimes i als esperits, la qual contribuïa a formar una personalitat adulta adaptada a una societat autoritària i repressiva, en la que l'obediència era valorada molt positivament.

a) Gitanos i captaires

Els grups marginals com els gitanos i els captaires eren l'amenaça freqüent per als infants que feien malifetes.

"Sí, veies, que vindrà un gitano i se t'emportarà" o "mira, t'entregarem als gitanos. Veies que no creguis, que no facis això!". O també: "Vindrà l'home del sac, que se t'emportarà, ia veuràs!". Com que abans passaven a captar homes i dones i anaven amb un sac, on hi ficaven tot el que els donaven, doncs deien: "Un captaire, te n'aniràs amb aquell home. Ia se t'emportarà!, ia veuràs!, com que no et voldrem aquí casa!" (PE-10, p. 19).

"I l'home del sac també. I con (com) que passava aquell, el Paleta, un pobre, que hi anava sempre amb un sac, i no feia gaire gràcia aquell home. I sempre ens ho deien això" (PE-01, p. 1182).

b) Ser tancat

Una altra forma de fer por, era amenaçar la criatura, que la tancaríen en un lloc determinat. "Et tancarem a la cort i a les fosques, eh!" (PE-01, p. 1182). O bé, "et tancarem a la caga-menja i no en sortiràs fins diumenge" (PE-42, 1182).

"Oh!, aquestes de la C. (...), deien: "Agoita, nosatres, si no creiem, el pare ens tanca allà a.m un quarto i ens a surten unes fantasmes". Dic: "Dòs a casa no, ens fan agafar per l'home del sac" i això sí. Sí, com que venien a col·legi també aquí (Folgueroles)" (PE-01, p. 1182).

c) L'auto de l'agafa

Amb l'arribada de l'automòbil, la por va prendre cos en "l'alto (auto) de l'agafa":

"Con io era canaia, l'alto de l'agafa! Ui! Abans de la guerra, ui!, l'alto de l'agafa. Encara no vèiem passar un cotxe vermei: "Uita, és l'alto de l'agafa! Un cotxe vermei sempre deien que era l'alto de l'agafa.

"Deien que, tot plegat, desapareïen la canaia i se'ls enduien. Però això es veu que algo a.hi 'via de veritat. Pe' la sang. Com que... Ara fan transfusions i tot això, però abans no existia. I els que eren tísics i tot això deien llavons: "Agafen canaia, els degollen, els hi treuen la sang, per curar-se ells". Això, això es deia. Per 'xò a.hi 'vien els altos de l'agafa, que deien. I (deien els grans): "Ui! Con veieu un alto!, no us hi acosteu!, si es vermei!, eh!". Això sí, sí!

"Deien que havia de ser vermei. Io què sé! (riu). Vèiem

un alto: "Goita, goita, podé és l'alto de l'agafa! Uita, és vermei!". Aleshores el nombre de cotxes que passaven per Folgueroles era molt reduït. "I encara, con io era petit, abans de la guerra, ia n'hi havien alguns. Però això ia venia d'abans. Conta! I això podé tenia relació... Podé si havia passat algun cas, (que algun nen) havia desaparegut i... i per fer trasfussió de sangs a.m algun de calés. Amb aquell, o, si més no, aquests (els raptors) vendre's allò, fer molts duros" (PE-07, p. 694).

d) Les ànimes i altres esperits

Ja des de molt petits, a la canaia se'ls feia por, a més dels gitanos i l'home del sac, amb les ànimes i els morts. "Com que no teníem pas llum ni re, ens feien agafar por de les ànimes i dels morts. Que si no creies o no deies el rosari... que havies de resar, que sinó.s et sortirien les ànimes i se t'emportarien... o bé els morts... o "vindran els dimonis i se temporaran". Ens feien por. Ens deien que les ànimes eren al mig del foc: "Ia aniràs a cremar, ia, al foc etern, si no creus i no fas bondat" (PE-10, p. 19).

"Parlà'ns.a de les ànimes del purgatori, era lo seu (es refereix als adults de la família). Ens deien que si dèiem mentides, per cada mentida aniríem set anys al purgatori" (PE-13, p. 632).

La por, que l'infant mamava a casa, no era res més que una prolongació de la por que la pròpia Església projectava sobre els adults a través dels seus ritus i cerimònies.

"Com que llavors, en aquell temps, con feien un novenari, et parlaven tant de les ànimes i de l'infern i dels dimonis amb forques i amb... et feien por! Con ets canaia, tot tho creus. Io me'n recordo que pensava: "No et passarà mai la por, no!". De gran també n'he tinguda molta de por. En els sermons t'ho tocaven tot, tot sobres de les ànimes, de fer bondat i no fer pecats, també et tocaven en el sexo, tocaven en els pecats capitals. Llavors, mira!, com que no senties res més... És com ara els que fan mitings. Era igual, perquè no en senties pas a fora, només a l'iclesia. Només tot sobre la religió, tot per la part d'ells. "El jovent, aquestes pareies que marxen per aquests boscos i es fan coses que no s'han de fer, coses dehonestes" i "els heu de vegilar!". Ho tocaven tot. Era la seva feina. I com que nosatros no véiem res més... Nomes els.a sentíem a.n ells" (PE-10, pp. 19-20).

La por, companya fidel dels folguerolencs d'aquell temps, es podia manifestar per altres camins, a més dels ja indicats.

"Mare meva! Si ens en feien de por! Encara me'n recordo que con érem petits amb els meus germans ens feia una por tremenda anar de la cuina fins a la porta de l'entrada sense llum.

"Una vegada a la porta de la cuina hi va aparèixer una mena de fantasma, que anava de quatre grapes i abrigat amb un llençol.

"Ah!, una vegada al mig de la nit... jo dormia amb un germà que es va morir. I com que ens 'vien fotut tanta por, estaves amb el braços a dins al llit, a dins els llençols. I com més a hi pensaves, més ganes tenies d'estirà'ls a cap a fora, perquè semblava igualment que t'ho diessin. (Una vegada em va venir el d'això (l'acudit) d'estirar la mà cap a fora i vaig trobar que m'agafaven pe' la mà. I hi 'via el germà gran allà al costat meu també, vaia, jèiem plegats. I crido: "Mariano! Mariano!" i al cridar "Mariano!, Mariano!", em varen deixar. Sempre he estat que no sommiava aquella vegada.

"Tot això era que ens ho fixàvem segurament i ens compli-càvem com un somni que... vés a saber per 'xo com era! Però jo sempre he dit que jo, per mi, no sommiava aquella vegada. Vés a saber com és, doncs, això de la naturalesa. Ara, que trobo que feien molt mal fet d'ensenyà'ns a la por. Con érem al llit, a la mellor, es fotien a rautar la porta a les fosques. Com que esgarrapessin la porta o allà a la paret" (PE-13, pp. 631-632).

e) La màgica

"Aquí Fogroles deien allò de la màgica.¹ Era lo que em 'via fet més por a.n a mi. De la màgica de la C., de can F. i tot allò. jo encara me'n recordo, eh!, que anar a dormir sol, anar-me'n a dormir sol el vespre, con tenia 5 i 6 i 7 anys... Un dia me n'hi vaig anar (...), però tenia una por! Es clar, con era ia més grandot, pensava: "No els hi diguis pas". Dormia amb l'unclo i el meu germà gran. De vegades, en dormíem tres a.m un llit, i el dissabte, es clar, marxaven i tornaven a les dotze o a la una i llavors havia d'anar a dormir sol. No deia re i no dormia de en tota la nit, només anar dient parenostre!, fins que arribaven (riu).

"I un dia, el pare, es veu que... Com érem a l'atra casa i dormíem en els quartos de radera i donava la finestra a damunt del femer i de les corts que hi tenia porcs. I, es clar, jo llavors era con era petit allà, i em varen... Es clar, em 'vien fet anar a dormir, cap a dormir, i jo tot sol, ai!, no dormia pas. I el pare tenia una truja, que havia godaiat, i con que no hi 'via llum, se'n va anar amb una espelma cap allà a la cort (riu) a agoitar els godais i, es clar, com que caminava, tot plegat, vaig veure un llum, que feia reeessttt, que voltava tot el quarto (riu). Em va posar amb uns crits! Oil, ia veia en Xispa (en Màgica) io! (riu). Ia em feien màgica.

"Aquí Fogroles sí (hi havia molta por a la màgica), perquè com que havia passat allò.² No hauries fet anar cap nano, con era fosc, allà al call de la C., no. Hhhhaaa! Una por! Encara no vèiem un llum o un bicicleta o que passava

¹ Sobre el tema de la màgica, en parlem en un altre apartat del treball. Vegeu el capítol 13.

² Una nana de can F. s'havia mort de por, perquè l'amo de la C. li feia màgica.

un llum per 'llà...: "Oita! En Xispa! Ia és en Xispa!" (ho diu en vau baixa i espantada).

"I, es clar, allò ia ho senties... io de con tenia tres o quatre anys, de petit, i ia et quedava allò (somriu): "Agoita, allò ia deu ser en Xispa". I allò ia et feia tenir por de..., sats?, d'un puesto fosc, un puesto... lo menos a.n a mi, eh. (...).

"I abans tenien la mania... aproximadament, t'espantaven més la gent, els grans: "Agoita, si no fas això, tágafarà... et sortirà això" o "et farem agafar" o "et farem això, et farem allò". I, es clar, ia pujàvem amb més por" (PE-07, pp. 716-717).

d) Càstigs corporals

"Io tenia un pare molt sèrio. Molt, eh! Ens feia anar drets, eh. Encara me'n recordo de l'última vegada que em va pegar, me n'he enrecordat tota la vida. Em va fotre un bolet que vaig anar petar com d'aquí allà i vaig clavar un cop de cap allà a.n a la paret. Me'n recordaré ia sempre d'aquesta pinya. Oh, ia tenia quinze anys o podé més, eh. Oh, és que em penso que havia set molt bèstia io. Bé ho deien, no ho sé (riu).

"I la meva mare, pobra dona, també con me va pegar... llavors era més petit. Veies, què se'm va acudir: gordàvem el bestiar i la mare, pobra dona, cosia allà sota un marge, anava cosint allà assentada. Io vaig a sortir a dalt i vaig pensar -conta si era petitot-, vaig pensar: "Veiam, sí que li faràs destraspasar aquell roc, que el faràs passar pel cim d'ella cap a baix". Agafo el roc i li vaig fotre al cap. Mare de Déu! Ia em pega al radera i no sé que no podia enfilà-me allà a.m un merge i em va atrapà-me allà pujant el marge i em va fotre! unes contes pinyes a les anques (riu). Veies quins assortits, eh?" (PE-14, p. 523).

11.2.4 EDUCACIO RELIGIOSA

L'educació religiosa de la canalla començava des de molt petits. Abans de res, se'ls ensenyava a senyar-se. "Li agafaves la maneta i l'anaves guiant. Després, començar-li de fer dir el parenostre. Uí! Cada dia, abans de llevar-se fer-li dir el deumencoman. Io encara el dic com m'el 'via ensenyat la padrina:

Déu me'n coman, ben humil, la Verge Maria, a tots els sants i santes del cel, del paradís. Amén Jesús.

Angei de Déu, vos que sou custodi meu, vos que en sou encomenat en celestial pietat, dirigiu-me, il.lumineu-me, ara i sempre. Amén.

Santíssima Trinitat feu-me la gràcia de no morir en pecat mortal.

Bon Jesús, io us ofresc tot el que faré i diré aquest sant dia d'avui, tots nos pensaments, paraules, obres, treballs (sic), tot io vos ofresc en major honra i glòria vostra. I siga tot en sufragi de les ànimes del purgatori i de les que tenim més obligació de pregar.

"I després es deia el parenostre. La padrina ens el feia

dir al vespre i al dematí, però el del vespre en vès del "dia d'avui", es "via de dir: "aquesta santa nit"." (PE-10, p. 262).

"Dèiem llavòs un parenostre. Dèiem:

Déu me'n coman a la Verge Maria,
la gràcia de Déu per sempre amb ai sia,
els àngels i sants del paradís.
Amén. Jesús.
Sant Silvestre, Sant Joan,
Déu ens guardi de males mans
i desgràcies de viure i de morir
a.m peccat mortal.
Amén.

"Llavòs un parenostre a les ànimes, per totes les animetes i allavonses si en dèiem un a Sant Josep i un parenostre a l'Angel de la Guarda. Casibé sempre el mateix" (PE-01, p. 1172).

Mentre anaven creixent també els ensenyaven oracions com el crec-en-un-déu, el senyor-meu-jesucrist i la verge-i-mare-de-déu: "Doncs, si, sí, els hi ensenyàvem, ia ho crec! Senyar-se, el parenostre, el deumencoman, el crec-en-un-déu i el que li va costar molt era el senyor-déu-meu-jesucrist" (PE-01, p. 1165).

Quan tenien l'edat de fer la primera comunió, els feien anar a doctrina i allà els ensenyaven que abans d'anar a combregar, havien de confessar-se.

Però tornem al nucli familiar, on l'aprenentatge religiós continuava. "Abans de posar-te a menjar al demati et feien fer el nomdelpare i al mitdia el feien dir l'Angelus, per beneir la taula i després et feien dir el parenostre a les ànimes" (PE-10, p. 263). La benedicció de la taula anava a càrrec dels més grans, els avis, el pare o la mare. Es feia sobretot abans de la guerra; després es va anar perdent, només les famílies més creients ho varen continuar.

Un altre acte religiós, que reunia tota la família el vespre, era el rosari, però també va caure en desús.

El canvi que hi ha hagut en aquest camp, com en molts d'altres, el podem veure en el contrast de les declaracions d'un avi nascut el 1900: "La mare, que Déu li perdó, em volia fer estar quiet a missa, con donaven la Comunió, que havies d'estar un rato ajoniat i quiet. Que patia io!" (PE-13, pp. 608, 610) i les declaracions d'una nena nascuda el 1975: "Io només em senyo i encara perquè m'hi fa pensar la meva iaia, porque sinó.s no me'n recordo pas" (PE-38, p. 347).

Tot i això, els nens i nenes que han nascut en famílies, que tenen un profund sentiment religiós, poden conservar, encara que més relaxat, l'hàbit de resar, per bé que només sigui abans d'anar a dormir. N'és un exemple una nena nascuda l'any 1976: "Amb la meva germana gran, com que dormim juntes, sempre xarrem i con callem, ens.a senyem, diem un parenostre, diem la deuvossalvemaria, el senyormeujesucrist, els sacraments, els manaments de la llei de Déu, els manaments de l'Església i l'Angel de la guarda" (PE-39, pp. 347-348):

Angel de la guarda,
dolça companyia.
Guardeu-nos sempre
de nit i de dia,
perquè jo sóc petiteta
i tota sola en pederia.

Per contra, la seva germana petita, que dorm sola, diu: "Io, no. Io només em senyo, no estic de tantes històries" (PE-40, p. 348).

"Dèiem L'Angelus. Bueno, beneir la taula, no, però... Havia vist a casa que deien: "Angelus anuncià a Maria" i deien tres avesmaries. Però us beneim la taula i fem el nom del pare, no. L'Angelus i de vegades una parenostre. Això, el pare ho deia. Abans de la guerra... o la padrina. Però després, ia de la guerra en aquesta part ia... poc, podé si alguna vegada, però... ia, es clar, llavorens ia no dinaves mai junts ia... El diumenge, el diumenge sí, molt, molt, el diumenge casibé sempre el dèiem" (PE-07, p. 890).³

11.2.5 EDUCACIO SEXISTA

Poc a poc, segons el model que els donen els adults, els infants van aprenent les pautes de conducta establertes per la seva societat. L'aprenentatge es realitza també a través dels jocs, on hi podem veure una clara divisió sexual en la seva realització. Antigament, "casibé sempre anàvem més les mosses i els vaillets anaven pel seu compte a l'hora de jugar" (PE-10, p. 359). En l'actualitat el bàsquet és considerat un joc de nens, el mateix que el futbol. Persisteix aquesta divisió sexual, la prova la tenim en què si en alguns jocs avui juguen nens i nenes junts, és només a les hores d'escola (ensenyament mixt). Quan surten de l'escola els dos sexes es divideixen, en el que respecte als jocs. Jugar a la goma, per exemple, és un joc de nenes. Jugar al mocador o a parar són jocs mixtos, però ambdós es juguen només a l'escola.

L'escola també és un bon lloc per fer intercanvis de cromos o el que sigui: "Tens aquest?". "Falti, tingui, falti, falti". "Falti vol dir que et falta i tingui vol dir que el tens" (PE-38, p. 338). Aquesta divisió sexual també la trobem en el treball infantil. Per exemple, el cosir es considera feina de nenes. L'estiu de 1986 es va organitzar un curset de costura a les escoles i només es va notificar a les cases que hi havia nenes i, per suposat, només hi varen anar les nenes. Algunes mares, que només tenen nens i estan una mica sensibilitzades al respecte, varen manifestar el seu desacord, encara que de forma no massa contundent.

Antigament no s'havien de fer cursets a l'escola per aprendre de cosir. El fet mateix danar a col·legi, en les

³ Aquest informant es va casar i va anar per púbil. No recorda que a la nova residència s'hagués beneït mai la taula ni s'hagués resat l'Angelus.

nenes era "anar a costura", però l'art de cosir s'aprenia també a casa. "A l'hivern, els dematins, con feia mal temps, solia venir la M. i amb la meva germana anàvem al quarto de davant de casa. Hi teníem un braser d'aquests grossos amb foc i cosíem. La padrina, els dies que era a casa, venia cap allà i també cosia, repassava roba. Nosatres hi 'via hores que fèiem ganxet, atres hores que cosíem. I allà, mira, la padrina de vegades també ens cantava cançons d'aquell temps" (PE-10, p. 355).

11.2.6 ELS ESQUERRANS

Els infants que tenien tendència a utilitzar més la mà esquerra que la dreta, també eren corretgits. "Tot el que io havia après de petit, ho faig amb l'esquerra. Perquè a casa em 'vien renyat, però io seria esquerrà. Tot ho feia amb l'esquerra: jugar a terranca amb el peu, sempre ho feia al revés dels atres; tirar cosses a una pilota, encara ara ho faig amb l'esquerra. Ui! Però a casa! .Em 'via trobat jugar a bales o jugar a terranca i la mare anar a comprar, passar per 'llà, i, con ella passava, no volia jugar, perquè ella em renyava perquè ho feia amb l'esquerra. Després de paleta (el seu ofici), la paleta tant la feia anar amb l'esquerra com amb la dreta. Però, io, si no em 'guessin corretgit, hauria set esquerrà" (PE-07, pp. 185-186).

11.2.7 NETEJA PERSONAL

El concepte de netedat ha anat variant segons les èpoques, les generacions, les circumstàncies i els indrets. Per exemple, no és el mateix rentar-se o rentar la roba, durant l'hivern, a la Plana de Vic, que al Pla de Barcelona, on la temperatura és molt més suau. Així mateix, tampoc no és igual dutxar-se o banyar-se en una casa, que hi hagi cambra de bany i calefacció, que en una altra, on no hi hagi cap de les dues coses.

"L'unclo Q., com que treballava a Barcelona, vaia, i d'allò, i, con va tornar llavors abans de la guerra, doncs, com que ell, ia veràs, feia la vida de Barcelona, doncs, a casa (...) ell sempre a rentar-se tot sovint els peus i lo que es presentava, sats?, lo que es volia rentar. I, doncs, a l'hivern i con d'allò, aiga calenta, demanava galledes (...) per rentar-se i es rentava a dalt al quarto. Perquè a la comuna del modo que era... (riu) (no s'hi podia pas rentar), doncs, a dalt al quarto. I la mare deia: "Recristina món! Quina netedat! Hospra Manela! No n'hi per tant! - també rabiava- Home!, ia està bé, però tant, tant!". I l'atres (l'unclo), es clar", estava acostumat a un altre nivell de vida. I és que la gent de Folgueroles no acostumaven a rentar-se tant sovint. "No, perquè, ia primera, què et sembla!, havies de portar l'aiga a pes de braços, s'ha de dir. Io sé que la mare rabiava, perquè, es clar, mira:

"Home! Ia es pot ser net, però tant, tant!". (PE-10, p. 1419).

a) La roba

Quant a la roba, les persones nascudes a principis d'aquest segle asseguraven que es mudaven la roba un cop a la setmana, el dissabte. De vegades, "si era de color i veies que no era gaire bruta, te la deixaves una setmana més, perquè no s'espatllés tan de pressa i perquè no l'haguessis de rentar amb el fred, que havies d'anar al Rastell a rentar ajoniada. Allà, perquè deien que l'aiga hi sortia calenta, que hi neixia. Hagueres vist al dematí aquella aiga com fumava amb el fred. I no era tan freda i allà quedaves ensotat, ajoniada a.m lloses. Llavors havies de rentar a la mà i te'n donaven manya! a no canviar-te gaire sovint de roba" (PE-10, p. 452).

b) El cos

El cos sencer no se'l rentaven mai. De tant en tant, els peus. Tampoc no hi havia costum de banyar la canalla. "Con els canviaves les calces, ben fregats i de vegades, si per cas quedaven gaire empastifats, amb una mica de drap humit els ho rentaves i prou. Pero no els banyaves mai, no. Bueno, aixó con nosatres érem petits (dècada 1910). Només et rentaven ben bé, con havies d'anar a.m una festa grossa, com ara seria anar a fer la Comunió. Les atres vegades el coll i cara i els braços i les mans i les cames, sí, però lo demés, ia pots comptar! Ia et canviaves la roba.

"A l'istiu sí que et rentaves més, però aquella netedat com ara, Mare de Déu! ni de bon tros! La padrina, no havia vist mai que es rentés. Coll i cara i aixó, sí. Els homes a l'istiu es 'naven a rentar al torrent, però les dones, aïca! Si anaves de vegades, aixís, al torrent a rentar-te una mica les cames assegurada allà i prou; però pe' lo demés, no" (PE-10, pp. 452-453).

Amb la menstruació, "llavors Déu nos en guard! de tocar aiga ni rentar-te les cames, perquè amb la sang no anava bé. Con plovia i havies d'anar a treballar i quedaves molla de peus, llavors sí. Con arribaves a casa, amb l'aiga ben calenta només ficar-hi els peus una estona, perquè et marxés la fredor, de què la sang et tornés córrer, que et 'guera pogut quedat parada. Això, con tenies la regla. I, uí!, per rentar-te els peus llavors, si no era un cosa aixís, com que no hi 'via gaire aig, ficar els peus a.m aiga freda, uí!, era dolent, ia ho crec que sí (PE-10, p. 454).

En arribar l'estiu, algunes persones de Folgueroles aprofitaven per a banyar-se fora de casa.

A- Sí. Aquí, a la bassa del Holf, ara no, perquè és tan podrida, però abans, que era neta, oh!, els que hi venien!, Mare de Déu! Atres anaven cap allà dalt al pantano, que també hi han uns... uns bisells (sic), diguéssam, però fondos i grossos, també anaven cap allà. Gorcs, que diguéssam. A la bassa d'en Masdencoll. I, mira, i l'aiga era ben clara i neta.

E- Io me'n recordo que hi 'viem anat aquí, a radera, a la pedrera d'en Parés. Que llavors hi 'via bassa.

A- Ui! Sí! També hi 'via una aiga molt clara.

E- (...). Llavors allà, al Godíol, que encara n'hi ha de basses.

A- També hi ha la pedrera. Sí, també hi anaven allà la gent.

E- Aquella aiga és gust, que és calenta.

A- Perquè allà, al Serrat, ja n'hi 'vien de gorcs petits i basses, però allò no era gros per rentar-s'hi una persona.

- Però llavors que feieu? Us despullàveu?

A- Sí.

E- Sí. Ja hi 'nàvem cap al tard. I aixís no passava gent. Una bata, i aixís ja no...

A- L'aiga ja era calenta, ja de tot el dia del sol. Doncs, i la gent es rentaven, i nets que quedaven! Verge!

- I les dones també ho feien, igual que els homes?

A- Sí, també.

E- Però molts a casa ho feien.

A- Ara, que no hi anaven barrejats com ara, eh! (riu). Això no. Cadascú anava pe' les seves.

E- Hasta allà al safareig (de la Ricardera) hi 'viem anat nosatres.

A- Io no, al safareig no.

E- Io sí. Con tornàvem de treballar al vespre, al dissabte anàvem cap allà. Però era freda per 'xò, con t'hi ficaves! És molt freda allà, eh!" (A=PE-01 i E=PE-04, p. 211).

Una de les principals causes perquè la higiene personal no fos tan acurada com ho és a l'actualitat, era la manca d'aigua corrent a les cases. "Com ara n'hi ha tanta abundància, abans havies d'anar a buscar tota l'aiga a la font de la Ricardera. Ja et donaven manya d'estalviar-la!, com ara se'n llença tanta. Mare de Déu! I també en 'vies d'anar a buscar pel bestiar. I encara nosatres, a can R., teníem un jup pel bestiar, que a l'istiu s'assecava, hi 'vien vegades, si no plovia gaire" (PE-10, p. 454).

L'únic sabó que en aquesta època (primeres dècades del segle XX) s'utilitzava era "el sabó de l'aiguera". El sabor "d'olor" era una cosa excepcional: "Agoita, li han regalat una pastilla de sabor d'aulor!".

Després de la guerra, "ens banyàvem (al cobert) a.m un bugader. Ens en dúiem aiga calenta (riu)... Imagina't, passava l'aire per tot arreu. Perquè, es clar, primera, que (les portes) de dalt ja són reixades, eh?, però a baix no et pensis pas que fossin ben ajustades, no. (...). I ens 'viem de venir a rentar aquí. Es clar, o aquí o a la cuina, però ho fèiem sempre aquí amb el meu germà. A l'hivern amb un fred! Ai, sí, sempre, sempre ens hi 'viem rentat, sempre, amb el meu germà aquí. Bueno, primer un i després l'atre, eh! Amb el bugader i pots d'aiga! L'aiga casibé cremava i encara teníem fred (riu). Ui, sí, me'n recordo! Això, ja érem bastants grans, eh!

"Mare de Déu! Aquesta canaia d'ara, que no pateixen re: quartos de banys, calefaccions, aigües calentes... Nosatros, con ho 'viem ben apleparat, ja se'ns 'via refredat, Mare Santa!

"I ja mare ens deia: "Ja agafareu dolor, ja, a rantà-us.a aquí!". Sí, però almenys aquí no havíem de patir si muiàvem ni si esquixàvem. La mare ens deia: "Feu-ho a la cuina" - es clar, hi 'via foc- "i tancat, no tindreu tan fred. 'Xint de l'un, l'atre". Però: "No, no". A la cuina 'vies de vegilar -pots contar, i això que era veia, eh! (...)- que no s'esquixés el rajol i això. I, en canvi, al cobert podíem fer el muiader que volíem (riu).

"I això a.m tant' pocs anys ha canviat tant! Pots contar, aquí casa, aquí dalt a casa⁴, llavòs hi vam posar un wàter, però només el wàter, re més, ni banyera ni dutxa ni re d'això, ai no! (...). Hi 'via wàter d'aquests d'estirar l'aiga, amb la cadena, això sí" (PE-42, pp. 1456-1457).

Les dents

Tampoc no hi havia el costum de rentar-se les dents. "Ningú en parlava. Només de vegades glopejar alguna cosa, aiga, però re. I si per cas tenies les dents gaire brutes, de vegades fregar-te-les una mica amb un drap o amb els dits. De respai, no en 'viem pas tingut mai nosatres" (PE-10, p. 455).

Les ungles

Respecte a les ungles, normalment no les portaven llargues, perquè "com que esgarrapàvem prou, no ens.a les havíem de tair casibé mai. Abans deien: 'Un (una) que porti les ungles gaire llargues, no comptis gaire amb ell (ella), perquè o bé és un gandul o bé és molt ric!" (PE-10, p. 454).

Els cabells

El cap tampoc no se'l rentaven gairebé mai. "Sé que no ens el rentàvem pas mai. Només si te'l rentaven de vegades per 'nar fer la Comunió, que llavors te'l rentaven i, com que els portaves llargs (els cabells), t'hi feien unes trenes petites i estretes a tot el cap i l'aindemà, com que era net, te'l pentinaven i quedava com ondes, com ara la permanent.

"Portàvem els cabeis llargs, amb cua. A sis o set anys ia començaven a fer-te cua. Però rentà'ns.a el cap? Només ens miraven i ens passaven la pinta espessa, perquè ens.a saltessin els pois. Sí. Uii! Un cap de llémenes, de vegades, portaves. Sí, fins que va sortir això del cabeí taiat, tair-se els cabeis a la romana o con va ser a la garçon, llavors sí, llavors ia per treure els pois..." (PE-10, pp. 360-361).

"Con eres jove, soltera, io no els duia pas taiats (els cabells), duia monyo sempre, fins que... Con passava -si te'n recordes- aquell que venia roba, que li deien en Maler de Roda. Passava amb un carro, aixís, ell tirant, amb unes rodes lleugeres i venia. En Quim Maler li deien. Era de Roda. Dòs, aquell (en Maler) era barber i sé que em va començar de dir a.n a mi: "Mare de Déu! Tan jove... i ara ia tothom va amb els cabeis a la garçon" (riu), en aquell temps. Diu: "Va, taiat el monyo, home!". I, mira, llavors aquella temporada me'l vaig tair. Ia era casada". Sempre

⁴ Quan varen reformar la casa, varen passar la cuina a dalt i passaren a fer vida a la primera planta.

havia portat "monyo. I trenat i posat aquí. A vegades rodó (a darrera), a vegades aixís llargarut (a sota el cap). I con eres soltera, que eres jove, a vegades m'hi posava un llaç, que sortís de sota del monyo cap aquí (al costat). Io havia tingut una agüia grossa i llavores dugues de petites, per posar aquí i l'atra aquí (una a cada costat i l'altre a sobre el cap) i eren de banya molt fosca i hi 'via tot rengles de pedres (...). Eren adornos, que teníem les noies joves" (PE-03, p. 2005).

Els cabells llargs no se'ls rentaven pas gaire sovint. "No, no gaire. Però ia te'ls rentaves ia a vegades, eh?, perquè... mira, es rentaven, però no hi 'via el d'això d'ara. Però io ara ni em recordo si eren gaire bruts ni re' (riu). Però ni peluqueries no hi 'vien". A la peluqueria no (hi anàvem), mai, mai. Molt, molt, trena. Io tenia tretze o catorze anys i encara duia trena, que casibé m'arribava aquí baix a cintura. Uns cabeis macos, negres, allò, tots ondats. Molt macos els tenia. Vet aquí que, noi, s'han fet veis també ara (riu).

"Vet aquí.t que duia trena. Però, con eres -què et diré io?- con (tenies) quinze o setze anys llavores ia et feies monyo". I les dones grans totes porteven monyo. "Sí, monyo, sí. Ben fet o mal fet, tothom duia monyo (riu). Perquè no hi 'vien peluqueries. No n'hi 'vien pas, de peluqueries" (PE-03, p. 2007).

Les noies de Folgueroles anaven al barber, per tal que els tallers els cabells "a la garçon". "I aquesta, la Marieta E., no sé qui conxos els hi taiava, en deien a la ninon. Ben curts! Ben engarçonats d'aquí radera i d'aquí (davant), una raia sé que duia, tirats cap aquí, però allò ben curts!, que no havia pas de dur cap clip ni re no". Ben curts tot el cap. "I allò en deien, em sembla, a la ninon. Ia havien tret una cançó i tot (...): "Soy la mujer con" - era castellana, eh!- "con el pelo ondulado" -o cortado, no sé què deia- "a la garçon, con, con el pelo a la ninon" (riu). No sé, era una mica de cançó aixís" (PE-01, p. 1144).

La cara

Una iaia acosellava als seus néts, que es rentessin la cara eixint de llevar-se.

"Sí, mira, què els hi dic: "A rentar-se la cara, el teu pare (els seus germans) con eren petits, la primera cosa, els hi feia rentar la cara. Ben nets i ben pentinats i llavores enmorzar. Això els hi estic repetint sempre. "Agafa l'exemple del teu pare". (...). I avui dia, no ho sé, es lleven la canaia i no els hi fan rentar la cara. Ia és l'hora d'anar a estudi. Con es lleven ho han de fer!, eh?" (PE-02, p. 399).

c) Ocultació del cos

Un altre factor que contribuïa a que la neteja corporal fos sempre per parts i no total en un moment determinat, era el manament d'ocultació del cos. Les persones que dormien a

la mateixa cambra (normalment eren de dues per amunt), no es despullaven mai les unes davant les altres. Era freqüent, per exemple, que les nenes dormissin a la mateixa habitació i al mateix llit que la iaia vídua. Quan aquesta "es 'via de canviar de camisa, es girava d'esquena o ens feia girar (a les nenes), però no li 'vies vist mai la pitera". La canalla sí que es despullaven davant dels grans, però "com més gran et 'naves fent, ia no".

Mirar-se el cos nu en un mirall era considerat un pecat. "Et feien agafar por, et deien que si et miraiaves, et podia sortir el dimoni a dintre del mirall!" (PE-10, p. 453).

Així mateix, els pits s'havien de dissimular amb el vestit. "Sé que anàvem a estudi amb monges, que n'hi 'vien aquí, i io era bastant piteruda -era jove, jove, que ia... que marcava tan bé!- i sempre... hi 'via una hermana, molt veieta, que li deien la mare Anuncieta, i d'això, sempre em deia: "Con te facis roba, els sacs," -que abans feien fandilla i sac- "doncs" -diu- "et cordes ben, ben d'això aixís (ben estreta), que no es vegi gairebé, perquè és un escàndol, seria un escàndol". Perquè ia hi 'via un llibre, que hi 'via, diu: "Els que reganyen els pits" -diu- "l'infern rigurosos crits". Sí, allò, que volen marcar. Com és ara aquestes mossotes, que van tan drexes, que ia se'ls veu tan ben formades. Dòs, aquella hermana sempre deia: "Ben, ben estreta d'aquí (dels pits)" (PE-03, p. 2011).

Veure com canviaven els bolquers d'una criatura, estava totalment prohibit als seus germans de sexe contrari

"Ui! No! "Va! Vés-te'n!, que hem de canviar (la criatura)". Si era un nen. O si els nens badaven i era era un nena. Mare de Déu ni pensaments! Fé'ls.a marxar, ni deixà'ls.a veure" (PE-01, p. 2095).

11.2.8 UN DIA QUALSEVOL

Ara, anem a veure com transcorria un dia normal i corrent en la vida d'una nena de 5 a 10 anys, entre 1918 i 1923.

"Com que llavors anaven a l'hora del dia (del sol), el dematí es llevaven a quarts de set o a les set. La mare es llevava abans per fer l'esmorzar. Els homes, con 'vien de marxar al camp, es llevaven a punta de dia; con es feia clar, ia havien marxat. Les dones, a fer l'esmorzar o el beure o si els el 'vies danar a portar al camp; això a l'istiu, a l'hivern no. I la padrina també es llevava igual i de vegades nosatres canaia també. Io men recordo que, con ens llevàvem, allà a la vora del foc fèiem torrades i ens feia dir el rosari. Abans, en aquell temps, havies de dir el rosari al dematí i al vespre també. Al dematí, con et llevaves, ens feia dir el deumencoman. Llavors esmorzar i cap a estudi. Costura, que dèiem; no estudi, no. I en tornant a dinar.

"Dinàvem. I a la tarda ens entornàvem a costura. A la tarda hi entràvem a les dugues, em sembla, i en sortíem... Sé que a l'hivern hi 'vien hores que ia se'ns ponía el sol allà al Campet. Bueno, a les cinc, plegàvem a les cinc, sí.

A les quatre ja es ponia el sol llavors. A la tarda també ens feien dir el rosari, no ens feien llegir ni escriure, només ens feien cosir. Ja t'ensenyaven de seguida a fer ganxet i mitja. Io sé que havia fet mitges d'aquestes negres de punt anglès amb punt de mitja, amb aquelles quatre broques i el canó posat a la cintura. A la tarda, de bon primer, el rosari cada dia, però després ja només el déiem el dissabte" (PE-10, pp. 355-356).

Quan acabaven l'escola anaven cap a casa. "Sorties, i qui baixava amb una colla o si marxaves tots plegats, els de la Ricardera escapats! i els atres es quedaven a Fogroles, cadascu a casa seu. Com ara" (PE-10, p. 358).⁵

Pel camí anaven jugant i pujaven a les Pedres d'en Manyana.⁶ "Hi 'vien unes parets amb unes punxes, des de ca l'Evaristo, a la banda del camp de can Torrents del Vi (baixant el Campet a la banda esquerra), fins allà on.t hi ha aquella mica de trencant. De la paret més alta en deiem les Pedres Grosses, posades aixís de canto, punxagudes. Hi pujaven principalment els vaillets i nosatres (mosses) també hi volfem pujar...: "No! que vosatros mosses caureu!" Però: "Ja pujarem a les petites!". Un tros més avall n'hi havia una paret, que eren mes planes, i passàvem en aquelles pedres, pujant i baixant. En deien les Pedres d'en Manyana. A l'atra banda del Campet hi 'vien marges" (PE-10, p. 358).⁷

Quan la canalla arribaven a casa, berenaven i després anaven a jugar al carrer amb els veïns. Jugaven a la cuit, a la terranca, a corda, a la sardana del Ripoll, etc.

Després de jugar una estona al carrer, en sortir de costura, anaven cap a casa a sopar i a dormir. Això, en les èpoques de bon temps. Però de cara a l'hivern, quan arribava el mal temps, com que gairebé tothom tenia blat de moro, passaven les llargues vetlladss tot espellofant: "Apa! cap a espellofar! Veniu d'hora que hem despellofar".

I un cop l'època d'espellofar s'havia acabat i ja eren en ple hivern, "els vespres, que feia fred i es feia fosc aviat, con havien plegat de trebariar la gent del camp, es ficaven a dintre (a casa). La canaia a córrer per 'llà i rabiar. I ¿quina atra...? A dir el rosari. Abans de sopar, perquè un cop havies sopat ja t'adormies. Abans de sopar sempre havies de dir el rosari a la cuina, a la vora del foc, que ja eren unes cuines grans. I a l'istiu el deiem a l'entrada o també a la cuina. Qui tenia l'estada a dalt, el deia a dalt. Mira, allà a.g.on. estaves més bé, a prendre la fresca, diríem. Abans de sopar, ho feia tothom. Hi havia a ca l'A., el que menava el rosari s'asseia a un festejador

⁵ Ara es diferent, almenys en el que respecte als més petits. Gairebé tothom va a buscar la canaia a l'escola amb cotxe. De vegades es posen d'acord dues o tres veïnes i es relleven el viatge. En un mateix cotxe porten els seus fills i els dels veïns.

⁶ Durant la meua infantesa continuaven sent un motiu de joc.

⁷ Una altre motiu de joc en la meua infantesa, tot baixant el Campet, que encara no era esfaltat, era jugar a tocar pedra. Consistia en intentar que cada vegada que posaves el peu a terra, toquessis ni que fos amb la punta una mica de pedra. En el camí hi havien trossos de pedra escampats per 'quí i per 'llà.

de la finestra de la sala i els altres, a dintre, li anaven responent. Des de fora el carrer se sentia, perquè com que tenien la finestra oberta" (PE-10, p. 245).

11.3 PUBERTAT I JUVENTUT

La pubertat, junt amb el període juvenil, es l'etapa frontissa, en el transcurs de la qual l'individu es prepara per a formar part del grup dels adults.

11.3.1 LA PUBERTAT

Poc a poc la canalla anaven creixent i començaven a trobar molts interrogants en el món en què vivien.

a) Ser savis

Una de les preguntes més repetides era: "D'on vénen els nens?". I la resposta més típica era: "de dins una mata del bosc" o "de sota una col de l'hort" o "de sota un nap" o "vora el torrent" o "a la font" o "a sota un arbre". Més endavant deien que "la llevadora els anava a comprar a mercat a Vic" (PE-13, p. 632). Més tard, la proesa s'adjudicà a un nou personatge: la cigonya. Malgrat tot, sempre hi havia qui no quedava del tot satisfet i en replicar: "Oh, però la Carolina...", se li contestava: "Oh, perquè, agoita, l'han trobada a sota d'una col i fa alguns dies la seva mare i el seu pare havien dit que el dia que en trobessin un (d'infant) que els hi portessin" (PE-10, 263). Mentre eren petits s'ho anaven creient però, quan començaven a tenir 6 i 7 anys, la canalla més grans els ho anaven explicant.

"Llavors que la mare va haver d'anar a ser padrina, io (un vailet) tenia 9 o 10 anys i un temps abans ia en parlaven (del naixement). La mare se me'n volia endur (a bateig), perquè io era canaia. I, "con hi anirem" i això i allò. I io pensava: "Ai, per qué ho deuen dir?". Fins que llavors vaig pensar: "Ah! és perquè ha de tenir un nano". Però sempre (et sortien) amb ciris trencats: que fa més bulto o coses aixís. Encara no dien "fa més bulto", io ia ho agafava a l'acte. Era abans de la guerra aixó.

"No t'explicaven mai re. Un dia, io devia tenir 9 o 10, anys, vàrem anar a buscar herba. Llavors a la canaia a buscar herba (per als conills) ens hi feien anar molt. Hi vàrem anar amb la Pepeta de can S., en T. i io. I també hi va venir la Maria de cala M., que era una noia que llavors ia tenia 16 o 17 anys o 18. I allà, tot collint herba, li vàrem dir: "Que et penses que no ho sabem tot això? Ia ho sabem, ia, com vénen els nens i tot". "Ah, sí?". Llavors es veu que ho va dir-ho a la meua germana, perquè em va dir: "Escolta, què li vàreu dir a.n a la Maria de cala M.?". "Oh, re". Vaig pensar: "Ai, ai, ai, li ha explicat!". Aquella por!. "I perquè li haví(e)u de dir? Ia veràs io! Ia ho diré tot al pare i a la mare, ial!". Vaig pensar: "Hosti! Si els hi diu!". Veus? Em va renyar i tot. Io era un sagal i ella (la seva germana) ia tenia 21 o 22 anys" (PE-07, p. 200).

"Perquè llavors tot això (del sexe i el naixement dels

nens) era molt callat i molt amagat i... i res, una cosa que... No hi 'via el desvergonyiment com a.hi ha ara. Ara entre llengua, de pecats, i... no ho sé, no... La canaia ara, de petits, petits, tot ho saben (riu). Si els ho ensenyen a col·legi.t! I llavors, Mare de Déu!" (PE-03, p. 2011).

b) La menstruació

La menstruació també era un tabú, no se'n parlava i es procurava mantenir-la al màxim en secret. Les nenes, gairebé fins que la tenien, no en sentien a parlar. "Les que la tenien tan joves (10-11 anys) casibé no sabien a veure què. Ens explicaven que venia i que les dones a certa edat feien el canvi, però no t'explicaven que ia venia i que havies de tenir canaia i tot això. Només que, mira, ia era de consuetud, tothom (ho tenia). Però això, que els homes en l'edat també canvien, uil!, això no! Per dir, tenir una conversa amb la mare de tot això, no tinguis por que la tinguessis, no" (PE-10, pp. 200 i 263).

L'actitud dels nois respecte a la menstruació de les noies era la d'intentar esbrinar què era allò tan amagat i prohibit; una mica en funció també de l'actitud adoptada per les dones (mare, germanes) amb qui convivia.

"Mare de Déu! Hi havia a casa les meves germanes que, con tenien el mes, tenien una feïnada a amagar-ho i io ho sabia sempre. Llavors io tenia 8 o 9 anys. El dia que io veia que hi havia un mocador ben estès al penjaroba, agafat amb dugues aguias, anava allà, aixecava el mocador i ia hi havia el panyo. Les atres vegades els mccadors els estenien a consevo! puesto, allà damunt la llenya; però el dia que veies els mocadors penjats, alguna cosa hi 'via allà radera" (PE-07, pp. 199-200).

c) La paga

Els 15 anys era una bona edat perquè els nois comencessin a rebre algun cèntim dels seus pares. Tinguem present que la immensa majoria d'ells ja feia quatre i cinc anys, sinó més, que treballaven a casa o estaven de mossos o aprenents en alguna altra casa del poble o pobles veïns.

"La primera vegada (any 1935) que em va deixar sortir el meu pare, en pau descansi, em va donar una pesseta de plata d'aquell temps. Era pe' la Mare de Déu d'agost. Io era jove i tenia una gana! Vaig anar a menjar una racció de mongetes i un tall de cansalada. I encara vaig pogué comprar cinc cèntims de carmelos" (PE-14, p. 533).

d) Començar a fumar

"La canaia -io me'n recordo-, con érem petits, fumar boies de patata, ho fèiem. La planta de la patata, con es fa seca la fuia, llavors ben engrunada sembla que quedava com tabaco, i, au, fumàvem allò. Sí, uil!, moltes vegades!

"Teníem, sí, ja pots contar, set o vuit anys o aixís. Bueno, fumàvem, ens fèiem una pipa de canya... (somriu). Io havia fumat més llavorens que no pas de gran. I llillortes, fumar llillortes.

"Llillortes, perquè ja fas assecar i com que fa... És a.m els marges i fa una tirallonga llarga i s'agafa a tot arreu i llavons va fent nusos de trossets aixís, de mig pamet. I, doncs, taiaves de cada nus i llavores fa com uns foradets aixís a dintre, i llavons, con allò era ben seca, hi clavaves foc i xuclaves i, sst!, i el fum feia com un cigarro i et venia cap a dintre i, au!, fumaves una llillorta. Era picanta, feia picor a la llengua, però anar fumant llillorta (riu).

"Això ja ho fèiem abans de la guerra ja canaia, per fumar! Per fumar, per anar a comprar... anar a comprar tabaco, alguna vegada, que amb 10 cèntims anar a comprar un paquet de 10 cèntims. Per 10 cèntims et donaven un paquet, que hi 'vien 10 cigarros. (Els grans) si ho veien, ens renyaven, però... (riu), mira" (PE-07, pp. 924-925).

11.3.2 LA JUVENTUT

El jovent de Folgueroles es trobava i divertia principalment en la sala de ball, ja qual era concorreguda per la majoria. Bona part d'ells, però, sobretot les noies, abans havien anat a rosari a l'església parroquial.

Els qui no freqüentaven les sales de ball, tenien ocasió de trobar-se amb l'altre sexe a la sortida de missa major, en les tertulies que tenien lloc davant l'església.

a) Anar a rosari

Els diumenges a la tarda "anàvem a rosari. Eixint de rosari a vegades anàvem a passejar amb les monges, que llavores a.hi 'via monges, (...). Fins al Castell a vegades havíem anat; però, con ens podíem escapar, anàvem a ballar (riu). I llavores hasta deien que ja roba et feia pudor dels cigarros dels homes, de tabaco. "Ja ets anat a la sala del ball! No ho neguis, perquè sento l'olor" (riu). I fins que, mira.t, et posaves, que ja eres més grandeta, més gran, t'arreclaves, te mudaves, i et 'naves a ballar (PE-03, pp. 1995-1996).

Les noies que volien ser ben considerades, abans d'anar a ballar, havien d'anar a rosari. "Sí, ja ho crec! Hi 'vien monges aquí i, vet aquí, que, es clar, també ens agradava el ball. (...). El deien a les quatre, el rosari, sempre, cada festa. Vet aquí, que les monges: "Que vingueu, eh! Que anirem a passeig, aquí o allà". Ens portaven l'un' hora al Castell (de Savassona), allà a veure el duc, que deien. Que hi 'via una cosa com un... això que enraona un... Li deien el duc. Que feia una carassa amb uns uiassos, d'un mussol molt gegant, molt gros, molt maco era. Era viu. Ja el tenien, com ara aquí, a.m una cort, un puesto per ell, i el

veies pe' la reixa de la finestra. (...). Ens duïen cap allà. Hasta dúiem, si hi 'nàvem, una mica de berenar (...). Però, noi, llavors, con èrem aquí ia sabíem, que ia a.hi 'via el ball arriat, i (hi havia) els que no hi anaven (amb les monges), perquè ia eren més grans. Mira, ens escapàvem. Però tornàvem cap a.m les monges i llavors ens fumien una clatellada a cada un', perquè diu: "Heu anat a la sala del ball". Sentien l'olor del tabaco. Sí! Ui! No et podies pas escapar!, que no se n'interessin elles (riu).

"Però, con ia no vàrem anar amb les monges, llavors, mira, anaves a passeig, 'naves... I a l'hora del ball ia s'esqueia, que érem per 'quí..." (PE-03, p. 2021).

El firal de la Sala¹ era el punt de reunió del jovent de Folgueroles. "A vegades érem una colla! abans no començaven el ball o si el plegaven aviat. No sé si era a l'istiu, si el plegaven aviat. Te'n 'naves aquí amb colla a jugar a corda i, mira, a xerrar, però tota una colla de jovent. Els que no festejàvem ens estàvem per 'llà, per 'quí al poble, vaia, no marxaves pas a Vic amb cap cotxe ni amb re', no hi 'via re" (PE-03, p. 1997).

"Allà ens vàiem tot el jovent i allà enraonàvem. A vegades, si era ara, la Coresma, jugàvem a corda. Vailets, que jugaven a bales, sants de capsa. Io què sé! Però allà era un d'això (punt de trobada) del jovent. Però nosatros, con era l'hora, ens anàvem a ballar (riu), perquè, mira, em 'via agradat també" (PE-03, p. 2021).

Per la quaresma, que no es podia anar a ballar, jugaven a saltar corda. Començaven a la carretera nova i acabaven a les Codinoies. També anaven a passeig fins a Sant Julià o Collsespolles i tornaven. Per Nadal anaven a veure *Els Pastorets* al convent de Sant Tomàs de Riudeperes. També hi anaven per Sant Camilo, que feien una festa a l'església (PE-02, p. 1853).

b) Anar al ball

Un lloc on es podien trobar i relacionar els dos sexes era el ball de les festes.

"El piano ia portava un corró, que ia el posaven; segons la raia, ia tenia la seva... Com ara hi ha el (...) tocadiscos, posaven aquell corró al ball, que volien fer i ia tocava. El que es cuidava sempre del piano, fer-lo tocar aixís, era un noi, que es va morir ben jovenet, solter, a can Pistola. Li deien en Joan Pistola. Dòs aquell sempre es cuidava... era el pianista. I, au, feia córrer el corró i, au, ia cantaven la cançó, que volien" (PE-03, p. 1997).

"Ballàvem amb un manubrio i cada mig any el canviaven, per Pasqua i per Nadal. Con el canviaven, cantaven les

¹ Abans de la guerra, quan entre Can Dachs i la Sala només hi havia l'espai suficient per a passar-hi un carro.

cançons més modernes. De vegades deien: "Oïta aquest any! Ia acaba de fer un any i encara no han canviat el manubrio". (PE-07, p. LIX).

"I ballàvem! Tenies una requesta! No hi era això de discoteques. Era... balls, mira, feien ball i venien nois de Vic" (PE-01, p. 1145).

"I ballar amb aquells pianos de... manubrio, catrinc-catrenc. Aquestes dones en aquestes edats, mira, anaven a ballar aixís. I en pujava de gent de fora.

"Io, de tecles. Venia aquell, en Murraí, que (...) tocava el piano de tecles, i un que li deien en Barès, que (...) tocava el violí. I allò, es clar, ia era modern. I cap a ballar!

"També amb piano de manubrio també hi 'via ballat, però poc, de vegades sí. Allò, segons quina festa, que no llogaven a.n aquests, (hi havia un manubrio) a can Dodes, que ia devia ser de la casa em penso. i cataclíc-clinc-clinc i apa, anar voltant" (PE-01, p. 1749).

Per a entrar al ball els homes pagaven però les dones no, per això deien: "Les dones tenen entrada de gos", perquè els gossos entren sense pagar a tot arreu. Cap a l any 1950 varen començar a cobrar entrada a les dones, encara que a un preu molt reduït, la meitat menys que els homes.

Els organitzadors

A l'època dels anys 1920, en Pixatrones havia tingut el ball on ara hi ha el forn de pa de Can Torrents, a la plaça Verdaguer. Venia un tal Murraí a tocar el piano, el qual més tard també havia vingut a tocar per a la Societat.

Allà on ara els de can Torrents hi tenen el pis, abans hi havia hagut el cafè, que després el varen explotar els pares dels Torrents actuals. Posteriorment, el ball es va traslladar a can Dodes, al carrer Nou.

"Ui! Es varen fer a.m molts puestos el ball. Aquí dalt a can Torrents... Primer allà a can Dodes (carrer Nou). Allà hi va 'ver molt temps el ball a baix (...). Dòs hi 'nàvem allà. Allavores va ser també molt temps aquí a can Torrents del Vi, allà també hi varen fer-hi una sala de ball; però, con el capellà (de can Torrents del Vi) es va fer capellà, ho va volguer fora, ho va volguer treure, no va volguer ball a casa seva. Allavores també en 'vien fet aquí, a cal Turo, a dalt a.m una sala. Io sé que era canaiota i hi anava, també hi anava allà a veure el ball. I a vegades el feien a baix (a fora al carrer), aquí a la Placeta (de cal Turo). Aquí a cala Rosa (de can Garrot, a la placeta de cal Rei) hi 'via hagut un cafè, però ball em sembla que no n'hi 'via hagut, en deien el Cafè d'en Serrabou (...). Allavores també n'hi 'via hagut de ball aquí a cal Ferrer (de la Plaça) a dalt (...), cafè i ball. Ui, Mare de Déu, els canvis que hi 'vien hagut!" (PE-03, p. 1996).

Abans de la guerra hi havia una Societat de joves formada per homes, casats o no, que pagaven una cuota. Aleshores va

ser quan varen engrandir la mica de sala de ball que ja hi havia a can Dodes. Tant la sala de ball com el cafè, que també hi havia, ho regentava la Societat. Hi feien ball i s'havia de pagar una cuota.

"Con varen entrar els nacionals, varen considerar que allò era roig. Varen fotre enlaire aquella Societat i tot el que hi havia del cafè, que era de la Societat, s'ho varen quedar. S'ho varen endur tres o quatre. Ho varen considerar roig, perquè la majoria dels qui llavors eren de la junta eren considerats rojos, i la Societat va quedar desfeta. Llavors ho va agafar en Xelmi, que ho explotava per a ell. Devia pagar un arrendament a can Dodes i ell llogava orquestes cada diumenge. També tenia cafè.

"Hi anava tot el jovent del poble i els que venien de fora, hasta de Roda en pujaven! Hi 'via més orquestes bones aquí que no pas a Roda llavors.

"Con en Xelmi s'ho va deixar, ho va vendre a.m un que es deia Ricard. En Ricard s'estava al pis de cal Ferrer de Dalt (la plaça). Aquells només vivien d'això, del cafè i del que els donava el ball de cada diumenge. Després aquest s'ho va traspasar a.m un atre que li dien el Caiman. Li varen treure per motiu el Caiman. Però va ser un desastre. No ho va saber dur i a última hora es quedava a dormir en aquella mica de cabina que surt. I després d'aquest, ia en Madeu va fer el local allà a casa seva. Al mateix temps es va quedar això de can Dodes, perquè no li fessin la competència" (PE-07, p. 70).

Tipologia dels balls

Després de la guerra, començaven el ball a les 5 o les 6 de la tarda. Durava un parell d'hores. "Al ball de la tarda es tocaven vuit balls justos. Te'n repetien dos: el pasdoble i el vals. Tocaven un pasdoble, un fox, un pericon, un vals lent, un xotis i no sé... Però d'un ball a un atre passava un quart o mija hora. Moltes vegades es posaven a rifar números. Feien una toia, que a vegades era una pasta amb una ampolla de xampany. Abans, molt abans de la guerra, rifaven una toia de ball, que era una figura amb un ram a l'esquena" (PE-07, p. 71).

"Llavors tocaves pasdobles, tocaves pericons, tocaves... en aquell temps en deien... Bueno, és que a.hi 'via la maxurca. (...). És que la maxurca és molt més antiga. La maxurca és un pericon, però... És un pericon, però de totes maneres és una mica diferent. No sé, representa que és una mica més rodó. un pericon, però, és una mica més rodó. (...). Allavors a.hi 'via el ball de rams" (PE-14, p. 536). "Però això del ball de ram, era en segons quines festes, eh!" (PE-20, p. 536).

Tocaven, "espera't, primer en deien... un pasdoble (...), un pericon, en deien maxurca, era allò d'anar voltant, com una espècie de vals lent. El pasdoble, allò d'endavent i enradera (riu) i anar fent. I quins més feien? El vals també. El tango, però, pots contar, ningú el ballava bé,

però, bueno, mira, es ballava també el tango. El vals, la maxurca, el fox-trot. El fox-trot ja no me'n recordo quin ball en deien abans. Ja ballàvem, ja" (PE-01, p. 980).

"Llavores, ara, per Carnaval, per Carnestoltes, que diguéssim, feien el ball de l'escombra. Ballaven, oi?, tothom, i en venia un allà i, es clar, portava l'escombra a.n al xicot; llavores ell es quedava a ballar amb tu, i aquell (el xicot) ja havia d'anar a voltar si en trobava un atre (riu). Feien coses aixís. I llavores encara en feien... el ball del robo, que deien. També robà-se la noia i això. Però aquests balls no els feien cada festa.

"Les festes només feien aquests balls seguits aixís: el pericon i el pasdoble i tot això. I aquest (el de l'escombra i el del robo) els feien per Carnestoltes i podé per cap més dia, un cop l'any. Però em sembla que ho feien dos i tot, no ho sé.

"Però, de tota manera, sempre era ple el ball, era alegre. I, es clar, venien gent de fora. Abans, ja veràs, no a.hi 'vien ni discoteques ni tot això, doncs, la gent..." (PE-01, p. 981).

Sol.licitar un ball

Els nois es quedaven drets a l'entrant, al capdavant, i les noies s'asseien a les cadires, que hi havia al voltant de la pista. Les parelles també es col.locaven en el volt de cadires. "Els nois passaven a buscar a les noies i cap a ballar. I, si més no, con quedaven al mig del ball s'estaven allà drets festejant una mica. Aixís ho anaven fent" (PE-07, p. LIX).

"Con et venien a buscar només era per un ball i si al noi li agradava i a la noia també i volien tornar a ballar, deien: "Em compromets el següent?" o també: "Em compromets els balls d'aquesta tarda" o "els balls de la nit de la festa major". (PE-07, p. LIX).

"Els vaillets les anaven a buscar: "Vols ballar?", "vols venir a ballar?". Si deia que sí, la noia s'aixecava i ballaven, però de vegades donaven potes: "No, el tinc promès".

"A la meva edat (nascut l'any 1925) ja els prometien (els balls): "Què? l'atre?". "No. Agoita, el que fa quatre tornarem ballar". I havies danar aixís.

"Si eres de per 'quí, que et coneguessin i sabies ballar, no et donaven potes; però si era un que no sapigués ballar... Un que sapigues ballar i fos del poble, ballava.

"Un ball sencer tenia dugues parts. Tocaven el ball i feien com una mija part, que podé durava cinc minuts o mig quart, i després el tornaven a repetir. Aquell ball, tant si era un pasdoble com un fox, el tocaven un cop, feien els cinc minuts de descans, que podies anar xerrant amb la mossa i anaven voltant (les parelles per la pista de ball), i després te'l tornaven repetir tot sencer igualment. Llavores deies: "Adéu", "adéu", i cadascú se'n 'nava al seu puesto" (PE-07, pp. 71-72).

"Però, mira, nosatres disfrutàvem també de la nostra manera, perquè anaves a ballar i... bueno, si aquest

t'agrada... I de vegades també dar potes, també ho fèiem (riu). Sí! Que no es podia fer, però, pots contar, si no t'agradava, agoita. Li deies: "Tinc compromís" o tantes coses i a tomar pel sac (riu)" (PE-01, p. 977).

"Si no t'agradava, els deies que no i els atres s'enreien, diu: "Agoita, ia li ha dat pota". I a vegades deien, ells amb ells: "Agoita, ara vaig a buscar aquella, ara vaig a...". "No hi vagis, perquè a.n a mi m'ha dit que no, eh!, m'ha dat pota". (PE-03, pp. 1997-1998).

En anar a buscar la noia per ballar, el noi li preguntava: "Que vol venir a ballar?". Les tractaven de vostè. "Si a.hi 'naves, ia a.hi 'naves i, si et semblava, li daves alguna excusa. Que no t'agradés, eh!: "Ai, no, no, tinc compromís" o coses aixís, i no hi volies anar. Però, si t'agradava, cap a ballar! Però feien mija part, que diguéssim, mig ball, doncs reposaven una miqueta i passaves un parei de volts per 'llà i tornar. I llavors, con ia es 'via acabat el ball, t'acompanyaven allà on t'havien vingut a buscar i et deien gràcies. Ia ho crec! Mira, llavors un atre, o de vegades deien: "Si vols tornar a ballar" o "si me'n promet més", sats?, allavors deies o sí o no. I de vegades si un et deia: "Vols...?". "No, ia el tinc compromès", deiem, si t'agradava el que ballaves. Ho arreclàvem d'aquesta manera (riu)" (PE-01, p. 981).

La toia

Entre ball i ball hi havia una pausa més llarga que la que es feia entremig d'un mateix ball. "Llavors esperaven més a tornar tocar, era con es posaven a vendre números. Sempre hi havia una toia, perquè volien fer calers. Un s'enfilava sobre una cadira i començava a subhastar números. El que treia la toia podia ballar un ball ell sol o amb dos o tres, que ell escollia. Tenia la sala tota per a ell. Però només la mija part d'un ball. La primera part del ball la ballaven els de la toia, si ho volia. Anava cap a la mossa que a ell li agradava i li deia: "Vols ballar la toia?" i ella li deia: "Sí, sí", perquè, si hi 'via pastes, se les anaven a menjar, i, si hi 'via una figura, la donava a la noia. També convidava un parei d'amics seus per ballar i, si hi 'via pastes, tots junts anaven a menjar-se-les" (PE-07, p. 72).

Io també ballava molt amb en Quico P. (...). A Tavèrnoles va treure la toia i, oi., una toia maca! I, cordons!, me la va venir a portar a.n a mi. Tu diràs allò! I aquell (ball) el vàrem ballar amb la Miquela i, ¿amb qui la va ballar ella? No me'n recordo. Tots quatre sols, uii! Allavors t'hi feies veure, perquè poguer ballar la toia, tothom t'agoitava (riu), i ballaves sol.

"L'un' hora arrifaven o un gerro amb un ram molt maco, aquest ho era. Atres hores -què et diré io?- mija doczena de plats o coses aixís, o un parei d'ànecs, per exemple. Doncs, venien uns numbros. Els nois, eh! Les dones no en compraven pas. Dòs, i llavors l'arrifaven i el numbro que treia, el que el tenia, dòs la podia anar a donar a.n el qui volia. I

la regalaven" (PE-01, p. 978).

Un altre dia, "vàrem anar a ballar a Folgueroles nosatres i en va venir un de Canlletenes (...) aquí a ballar (...) i varen arriifar per toia tres rajoles de turró: un de jijona,² un d'aquest fort d'alicant i l'atra (...) podé de iema. Tres, sí, sí, tres rajoles. Bueno, i, es clar, varen arriifar, carai!, i les treu aquest. Io ia hi 'via ballat algun ball (...). Sí, sí, me'ls ve a portar! Ai!, io però... Es clar, les amigues, totes, em varen dir (...): "Ai, això li has de dir, perquè és cosa de menjar; doncs, la meitat cada un". Sí, sí, io li vaig dir. El que et deien les amigues, feies. Diu: "No, no, Són totes per vostè i io no en vui. Oi, que les he tretes i les he vingudes a portar?". Bueno, vàrem ballar la toia.

"Cordons! Io baixava cap aquí a casa ben contenta, perquè aquí casa, de calers, no n'hi 'vien i... i, pots contar, si compràvem torrons! Ai, Senyor! Valien podé trenta o coranta cèntims (riu), però... Valien més, però com que no podies! No tenies pas calers! Sí, la mare, pobreta, en comprava alguna rajoleta d'aquelles petites d'avellana i coses aixís (somriu)" (PE-01, p. 979).

"Llavores a.hi 'via el ball del puro, un puro de fumar amb un ram (de flors)" (PE-14, p. 537). "La noia havia d'allò (regalar) el puro a.n al noi. Si tenies cèntims, li compraves. Con donaven només un ram era ell, ell te'l donava a.n a tu. Però les mosses, moltes vegades, ens 'viem trobat que con era l'hora de donà'ls.a a.m ells, si no tenies cèntims, no podies pas. És que llavores costava molt, eh!" (PE-20, p. 537). "Però últimament el subhastaven el puro. I el que se'l quedava, llavores podia ballar. Si volia ballar sol, aquella parella sol', podien ballar sol', i, si no, normalment, eren casibé sempre tres parelles, que el ballaven. I allà, saps?, era... era fer el merda, que s'ha de dir aixís. Allà... Verge! Perquè els mirava tothom, a veure si ballaven bé o això" (PE-14, p. 537).

Els saraus

Després de la guerra la majoria de gent no posava cap impediment perquè les noies anessin al ball, per bé que a sarau a la nit hi anaven acompanyades.

De saraus a la nit, en feien quan hi havia dues festes seguides: les dues Pasques, Nadal i la festa major, perquè l'endemà no havien d'anar a treballar. La nit del dissabte al diumenge no en feien mai de ball, sempre la nit del diumenge al dilluns, en què s'esqueia que tots dos dies eren festa. A la nit del dissabte al diumenge no hi haurien tingut ningú. Les dones principalment, n'hi havia que tornaven de treballar a les onze del vespre del dissabte.

A sarau, "sí que hi 'viem anat, però sempre els pares et 'vien d'acompanyar. Soles no hi anaves, perquè (...) la que sortia molt i d'això ia la tenien com... mira, una noia de

² Pronuncia les "j" castellana.

món, que deien i... ia massa esbravada de la vida i ia no la tenien gaire per re" (PE-03, p. 1998).

"Io sé que no hi 'nàvem gaire a la nit, però també a hi 'via anat i la mare em 'via vingut a acompanyar. (...). Doncs, hi disfrutàvem molt, uii!, sí! Però llavors, la nit, ens venien a acompanyar una estona (...), el pare no, però la mare sí" (PE-01, p. 1012).

Ballar de compromís

El ball era el lloc adient per a organitzar els festejos. "Veies que un, que li agradés una moxa, deia: "Què? Què et sembla? Els podem ballar tots?". "Home! Tots... Sats qué? Comencem a ballar un ball per atre" i es començava aixís. I si veien que ballaves gaire sovint amb una, deien: "Oita, ia balles de compromís, eh?!". Ia estava. Encara que de vegades ballaven de compromís i al cap de dugues festes ia s'ho havien deixat" (PE-07, pp. 72-73).

"En P. tots els balls em va demanar compromís. "Ui! sí!". I va dir: "Anem a seure de pareja"³. Recon! Io ben contenta! (riu). M'agradava en P. llavors! Conta, tenia quinze anys em sembla io. Cap a seure de pareja!⁴ I, uita, vàrem ballar tots els balls, em va venir a acompanyar (riu). Va passar aquella festa (...) i bora nit cargols!. Bueno, sí, ia ballàvem, però per 'nar seure de pareja⁵ i això, no" (PE-01, pp. 1007-1008).

El toc d'oració

Tocar l'oració era una de les obligacions del campaner: "Ha de tocar las campanas tots los dias en las oracions del mati, mitg dia i vespre"⁶

A l'hivern començaven el ball a can Dodes, con el sol se'n volia anar a la posta, i a l'istiu no massa tard, perquè, "con tocaven oració, les nines a racó. Ia havies d'anar cap a casa" (PE-10, p. 595). Tot i que després de la guerra el toc d'oració va continuar complint la seva funció, era abans de la guerra que aquest estímul provocava una resposta immediata per part de les noies. "Si eres al ball o això...: "Han tocat oració?". "Ara toquen oració!". Ui! Tothom cap a casa" (PE-10, p. 51).

"Ah, sí! I de pressa! Ui! sí! Verge Santa! Ens 'urien... Oh, sí, algunes mossotes ia les 'naven a buscar els seus pares i esmolades cap a casa!" (PE-01, p. 977).

"A casa i de pressa. Ui!, sí, perquè pensa que a toc d'oració, ai!, Déu nos en guard que ia no fossis cap a casa, que et tancaven la porta del carrer (riu). "A toc d'oració,

³ Pronuncia la "j" castellana.

⁴ Pronuncia la "j" castellana.

⁵ Pronuncia la "j" castellana.

⁶ A.P.F., *Consueta 1889*, p. 41.

les nines a racó". Si arribaves tard, ia et renyaven. Si no et tancaven la porta, et renyaven, perquè ia era tard i 'vies de ser cap a casa" (PE-03, p. 1998).

"Sí. Això que hi 'via la sala de ball amb aquells pianos amb maneta, però, noi, a la que es feia fosc, a l'hora d'oració, ia havies d'això (de marxar), perquè o sinó.s ia... Aixís, com ara tornen a les sis del dematí d'aquestes discoteques. (...). No és una bona vergonya, això, per 'xò? (...). Ho trobo mal fet io això. Sí, sí, tothom (ho fa), perquè les meves nétes (...) també allà a quarts de quatre, les quatre del dematí arribaven a casa seva" (PE-03, p. 2012).

Ball versus cinema

En entrar la Quaresma es deixava de fer ball i arribava el cinema. De vegades també tenia lloc alguna funció teatral, a càrrec d'alguna companyia de Vic o d'algun dels pobles de la comarca. El qui tenia llogat el local, ja s'espavilava per fer una cosa o una altra, a fi que el negoci continués donant.

Així, doncs, el cinema només esdevenia protagonista a la quaresma, ja que durant la resta de l'any era desplaçat pel ball.

"Aquí feien cine mut pe' la coresa, eh!, i algunes atres festes. El feien allà a can Dodes també. Però no feien ball, eh, feien cine mut i prou. (...). Sortien lletres, això sí, que explicaven de què anava, perquè no hagueres pas sabut re. Pots contar! Però nosatres no hi podíem anar gaire al cine, perquè, ia no me'n recordo con valia, però no teníem pas calers. (...). Llavors ho vàrem arriar aixís. ia a.hi 'nàvem també algun dia a cine, però poc, poc, molt poc". El ball era de franc per a les dones "i el cine 'viem de pagar. i aquí casa, noi, si demanaves cèntims... Es clar, pobrets, com que no en tenien, ¿què havien de fer?" (PE-01, pp. 982-983).

"Allavons es va començar a fer això del cine sonor, que deien, que no hi era abans. I les (...) que ia tenien algun centimet (...) anaven a Vic a cine.

"Allavons ia va semblar que el... A cine, perquè deien cine sonor, que llavons començava de parlar. I, dós, va semblar que al ball no hi anava tanta, tanta, gent. Però, Vergel, abans no va sortir el cine sonor!"

"Io no, no hi podia pas anar, perquè no teníem pas calers. 'Viem de llogar un taxis. Sí, sí, no hi 'via pas cotxe llavors no" (PE-01, p. 982).

Des de l'any 1940 fins l'any 1950 o 1952 es feia ball cada festa. Però a partir del 50 ja no se'n va fer tant. Molts diumenges feien cinema. Aquest canvi va coincidir amb la nova edificació del local d'en Madeu, on durant tota la meva infantesa cada festa, excepte els períodes d'estiu, s'hi projectaven dos llarg-metratges i un nodo.

"Io sé que anàvem a cine a can Cornet i a la mija part sortíem a tot córrer i 'nàvem a can Torrents del Pa a comprar un panet i un xocolatí" (PE-41, p. 932).

"Nosatros per Sant Josep anàvem a dinar a cal tiet Pepet, (...) i llavons ens pagava el cine. Era l'únic dia de l'any que io anava cine, el dia de Sant Josep, perquè el tiet ens pagava l'entrada i anàvem a cine" (PE-42, p. 1725).

Actualment

A l'actualitat, a Folgueroles, no hi ha ni sala de ball ni cinema. El jovent, tothom, qui més qui menys, té cotxe i se'n va a divertir-se a les discoteques o als cinemes de la comarca.

Mentre no festegen, solen anar a la discoteca; però un cop s'han posat a festejar, deixen d'anar-hi i es decanten per al cinema o altres distraccions. D'alguna manera, avui la discoteca, com antigament el ball al poble, té la funció social de crear l'ambient adequat, on es puguin relacionar els dos sexes.

Abans amb el ball al poble tota la comunitat estava assabentada dels tantejos que el joves feien per a trobar xicot-a i, quan ja festejaven, coneixia el xicot-a de tothom. En canvi, avui els vells es lamenten que els joves no visquin les festes al poble, puix que d'aquesta manera no tenen oportunitat de conèixer els seus xicots-tes. "La de can T. podé fa quatre o cinc anys que festeja i encara no li conec el xicot" (PE-07, p. s/núm.).

c) Anar a missa

Els joves, que en aquell temps no anaven a ballar, es trobaven "anat a missa! Con sortien de missa. I tant! En T. a.n a la C., doncs... Aquesta em sembla que no hi anava gaire a ballar, la C., i, doncs, con sortia de missa, l'anava a acompanyar cada dia. I a pagès es feia molt! Perquè allavores a pagès, io me'n recordo molt a Tavèrnoles, que els que en deien pabordres, els que es cuidaven de la Festa del Roser o de Sant Isidro, no sé què, feien la virola. Treien una cosa i arrifaven una mica de pasta o un parei, segons el temps, si era un parei de pollastres o un parei de conills o, si era Pasqua, una mica de mona. I feien la virola i, si tocaves la virola, doncs, et tocava allò. I ho feien sortint de missa. I llavores allà... Oh, s'hi estaven estona sortint de missa la gent allà! Hasta la gent grans. A Tavèrnoles, io me'n recordo, que pugés aquelles escales i tot aquell pla. Doncs, s'hi estaven molta estona allà, i el jovent també. I llavores: "Agoita, ia va a acompanyar a la Maria" o... Ho entens?. I allavores escapats cap a casa a dinar.

"A missa matinal era pe' les dones veies, vaia, pe' les mares, diríem; i a missa major era pels homes i el jovent.

"I aquí Fogroles també hi 'vien unes tartúlies, aquí davant de l'iclésia, que me'n recordo, eh! I s'estaven allà fins qui sap a quina hora, eh!, la gent a xerrar" (PE-02, p. 1853).